

Informe de Memoria Institucional y Rendición de Cuentas del Ayuntamiento San José de las Matas.

24 de Abril 2023

Ramón Alfredo Reyes Estévez



AUTORIDADES MUNICIPALES

Sr. Ramón Alfredo Reyes Estévez	Alcalde
Sra. Tania Mercedes Reyes Vargas	Vicealcaldesa
Sr. Rony Manuel Bisonó Tavares	Concejal
Sra. Yaquelin Mercedes Felipe Estévez	Concejal
Sr. Martin Valentín Collado Rodríguez	Concejal
Sra. Dahiana Hernández de Liberato	Concejal
Sr. Gerónimo Rodolfo Santana Collado	Concejal
Sra. Ana Gabriela Torres Báez	Concejal
Sr. Víctor Ramón Estévez Ramírez	Concejal

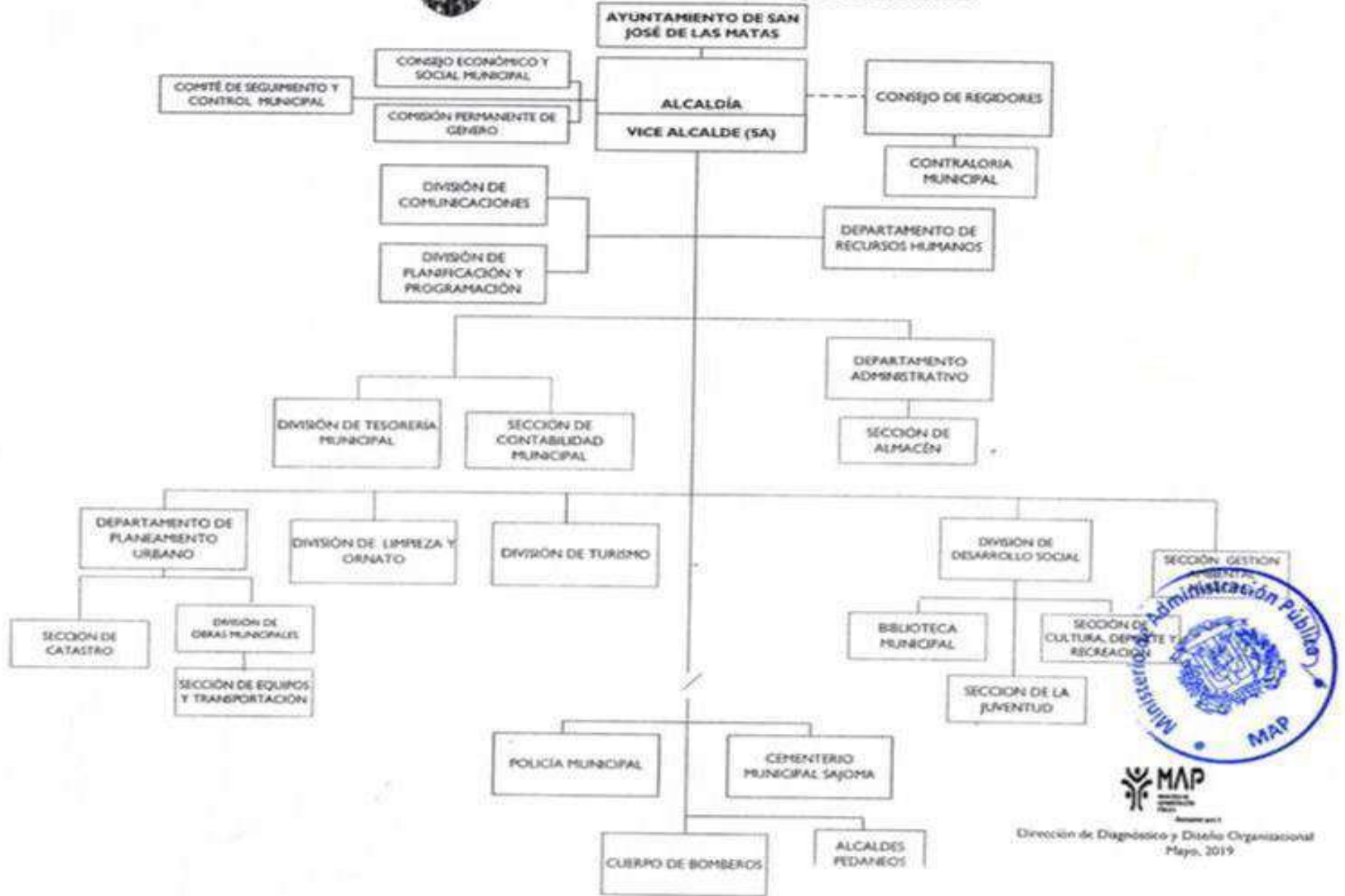
INTEGRANTES COMITÉ DE CALIDAD

Sr. Víctor Dalí Aracena Marcelino	Coordinador
Sra. Yusmery Albania Peralta	Secretaria
Sra. Ingrid Margarita Rodríguez	Miembro
Sr. Heriberto Ant. Medina Martínez	Miembro
Sra. Yenny Amalia Alonzo Núñez	Miembro
Sr. Juan Carlos Estrella Ureña	Miembro
Sr. Jerissom Genao Rodríguez	Miembro

ORGANIGRAMA



ORGANIGRAMA PROPUESTO
AYUNTAMIENTO MUNICIPIO SAN JOSÉ DE LAS MATAS



Dirección de Diagnóstico y Diseño Organizacional
Mayo, 2019

ÁREAS DIRECTIVAS DE LA ALCALDÍA

Sra. Yusmery Albania Peralta Espinal
Enc. de Recursos Humanos

Sr. Jerissom Genao Rodríguez
Enc. Administrativo

Sr. Willys Alberto Díaz Rodríguez
Enc. de Planificación y Programación

Sra. Yenny Amalia Alonzo Núñez
Enc. de Compras y Contrataciones

Sr. Juan Carlos Estrella Ureña
Enc. de Tesorería

Sra. Magdalena Tejada de López
Enc. de Contabilidad

Ramón Federico Espinal López
Enc. de Planeamiento Urbano

Sr. Manuel de Jesús Torres Rodríguez
Enc. de Limpieza y Ornato

Sra. Yudelka del Carmen Torres Jáquez
Enc. de Catastro

Sr. Adán de Jesús María Estévez
Enc. de Obras Municipales

Sr. José Roberto Torres Peralta
Enc. de Equipos y Transportación

Sr. Ángel María Rodríguez
Enc. de Desarrollo Social

Sra. Ana Amparo Payamps Salcedo
Enc. de Gestión Ambiental

Sr. Carlos Willy Marcelino Torres
Enc. de Cultura

Sr. Cesar Manuel Ortega González
Enc. de la Juventud

Sr. Sebastián Disla Lao
Enc. Policía Municipal

Sra. Melissa Haydee Vargas López
Enc. de Cementerio Municipal

Sr. Julio Antonio Estévez
Enc. Cuerpo de Bomberos

Sr. José Leonicio García Checo
Enc. de Alcalde Pedáneos

Sra. Dulce María Espinal de Espinal
Enc. Mujer

ACTIVIDADES INSTITUCIONALES



AYUNTAMIENTO MUNICIPAL
San José de las Matas

Boletín

INFORMATIVO

www.alcaldiasajoma.gov.do

Año 3, No 04 / ABRIL de 2022 Santiago, República Dominicana

Alcaldía Municipal, autoridades civiles y militares coordinan estrategia para operativo Semana Santa 2022.



Abril 05, 2022

La Alcaldía Municipal, se reunió en el día de hoy con las distintas autoridades civiles y militares del Municipio, con el objetivo de coordinar estrategias y medidas para realizar el operativo Semana Santa Segura 2022.

En los próximos días, se estará realizando una rueda de prensa, donde se dará a conocer las medidas que se llevarán a cabo para disfrutar de un asueto pleno y seguro.

Alcaldía de San José de las Matas

#UnaGestiónParaTodos



La Alcaldía Municipal junto al Comité de Emergencias del Municipio, presentan Números que Salvan Vidas.

COMITÉ DE EMERGENCIA DE SAN JOSÉ DE LAS MATAS

NÚMEROS QUE SALVAN VIDAS

DEFENSA CIVIL 809-785-4131	POLICÍA NACIONAL 809-578-8278	CUERPO DE BOMBEROS 809-578-8943
POLITUR 829-305-4276	DIGESETI 809-723-5368	POLICÍA MUNICIPAL 829-763-0408

ALCALDÍA MUNICIPAL DE SAN JOSÉ DE LAS MATAS
GESTIÓN 2020-2024

Abril 13, 2022

En esta época de Semana Santa, la Alcaldía Municipal junto al Comité de Emergencias del Municipio, presentan Números que Salvan Vidas.

Alcaldía de San José de las Matas

#UnaGestiónParaTodos

Aviso a los ciudadanos



Abril 13, 2022

Por motivo de la Semana Santa estaremos laborando en nuestras oficinas administrativas hasta mañana jueves 14 de abril, a las 12PM.

Nos volvemos a reintegrar el lunes 18 en horario regular.

#AlcaldíadeSanJosédelasMatas



Alcaldía realiza rueda de prensa, para dar a conocer las estrategias y medidas Semana Santa Segura 2022.



Abril 14, 2022

En el día de hoy desde la Alcaldía Municipal, se realizó una Rueda de Prensa, en conjunto con las autoridades civiles, militares e instituciones de nuestro Municipio, conformándose una comisión para desarrollar estrategias y medidas para una Semana Santa Segura 2022.

#AlcaldíadeSanJosédelasMatas

#UnaGestiónParaTodos



El Alcalde Alfredo Reyes supervisó el desplazamiento de las brigadas del Operativo Semana Santa Segura 2022



Abril 15, 2022

En la mañana de hoy el Sr. Alcalde Alfredo Reyes supervisó el desplazamiento de las brigadas del Operativo Semana Santa SAJOMA Segura 2022 las cuales fueron enviadas a los distintos balnearios y parques turísticos de nuestro municipio.

#AlcaldíadeSanJosédelasMatas



La Alcaldía Municipal de San José de las Matas realiza rendición de cuenta período 2021-2022.



Abril 24, 2022

La Alcaldía Municipal, celebró hoy el día Nacional de los Ayuntamientos, al conmemorarse el 528 aniversario del primer Ayuntamiento instalado un 24 de abril de 1494, día propicio para rendir cuentas.

El Alcalde Municipal Sr. Alfredo Reyes, y el Tesorero Municipal Lic. Ariel Josué Díaz, rindieron los informes correspondientes al período 2021-2022.



En dicho acto asistieron los concejales, junto al Honorable Diputado de nuestra Cir. 02 Braulio Espinal, distintas autoridades civiles, militares y religiosas, servidores públicos de nuestra institución, miembros de la prensa y población en general.



Además la Concejal Licda. Dahiana Hernández, quien disertó las palabras de agradecimiento y asumió el cargo de Presidente del Concejo Municipal junto al Sr. Ronny Bisonó, Vicepresidente de dicho Consejo.

Los informes presentados del año 2021-2022 y los nuevos proyectos y metas para el año 2022-2023, demuestran y confirman una vez más que esta es una «Gestión para Todos».

Aviso a la Ciudadanía

COMUNICADO

**AVISO
A LA CIUDADANÍA**

La Alcaldía Municipal informa a los comerciantes y munícipes en general, en el día de mañana lunes 25 de abril con el tema relacionado al paro ya anunciado por parte de comunidades de nuestro municipio.

Realizar sus labores con normalidad, ya que la Alcaldía Municipal en conjunto con los organismos de seguridad de nuestro municipio trabajamos en un plan de seguridad ciudadana y constante patrullaje para evitar disturbios en la población.

Abril 24, 2022

La Alcaldía Municipal informa a los comerciantes y munícipes en general, en el día de mañana lunes 25 de abril con el tema relacionado al paro ya anunciado por parte de comunidades de nuestro municipio.

Realizar sus labores con normalidad, ya que la Alcaldía Municipal en conjunto con los organismos de seguridad de nuestro municipio trabajamos en un plan de seguridad ciudadana y constante patrullaje para evitar disturbios en la población.

La Alcaldía Municipal de San José de las Matas continúa con los avances de la Rotonda Guajaca – Botoncillo.



Abril 27, 2022

La Alcaldía Municipal tiene el honor de invitar a cada ciudadano de nuestro Municipio, darse cita a la celebración de la Novena a Nuestro Patrón “San José”.

A celebrarse en nuestra Parroquia San José. A partir del jueves 10 hasta el sábado 19 de marzo, en horario de las 7:00 de la noche.

Esperamos contar con la participación de nuestros munícipes y apoyar nuestras Fiestas Patronales.

#AlcaldíadeSanJosédelasMatas

#UnaGestiónParaTodos



Continúan los trabajos de la Alcaldía en el Sector el Paraíso, obra del Presupuesto Participativo Municipal 2022.



Abril 29, 2022

Encementado de la calle principal del sector El Paraíso, una obra tan solicitada por los residentes de este sector que hoy se hace realidad.

#AlcaldíeSanJosédelasMatas
#UnaGestiónParaTodos



CONTÁCTANOS

809-571-6067

809-571-6619

809-571-6910



alcaldiasajomard





AYUNTAMIENTO MUNICIPAL
San José de las Matas

Boletín

INFORMATIVO

www.alcaldiasajoma.gob.do

Año 3. No 05 / MAYO de 2022 Santiago, República Dominicana

La Alcaldía Municipal y el Alcalde Sr. Alfredo Reyes, felicitan a todos los trabajadores, en especial a los servidores públicos.

La Alcaldía Municipal de San José de las Matas celebra el Día del Trabajador a sus Servidores Públicos.



Mayo 01, 2022

La Alcaldía Municipal y el Alcalde Sr. Alfredo Reyes, felicitan a todos los trabajadores, en especial a los hombres y mujeres que laboran día a día en nuestro Ayuntamiento, para brindar un servicio de calidad a todos los munícipes sin importar credos ni colores.

El 1 de mayo se celebra en gran parte del mundo el Día Internacional del Trabajador. Este día festivo está destinado a reivindicar los derechos laborales de los trabajadores, y tiene su origen en las huelgas proletarias de Chicago de 1886.

«Feliz día del Trabajador»

#AlcaldíadeSanJosédeLasMatas

#UnaGestiónParaTodos



Mayo 09, 2022

La Alcaldía Municipal, celebró el Día del Trabajador, junto al alcalde Alfredo Reyes, Concejales y todo el personal de la institución.

#AlcaldíadeSanJosédeLasMatas



La Alcaldía Municipal de San José de las Matas junto a (MEPYD) realiza acto de juramentación del CDM.



Mayo 12, 2022

Alcaldía Municipal, junto al Viceministro de Ordenamiento Territorial y Desarrollo Regional del Ministerio de Economía, Planificación y Desarrollo (MEPYD) realizó el Acto de Juramentación del Consejo de Desarrollo Municipal de San José de las Matas.

Conformado por los representantes del gobierno local, organizaciones de la sociedad civil y de los sectores productivos, conforme se establece en el artículo 14 de la Ley 498-06 de Planificación e Inversión Pública. #AlcaldíadeSanJosédelasMatas



La Alcaldía Municipal de San José de las Matas continúa con los avances de la Rotonda Guajaca – Botoncillo



Mayo 20, 2022

Continúan los trabajos en la rotonda Guajaca - Botoncillo, incluyendo parte de las aceras y contenes de sus alrededores.

#AlcaldíadeSanJosédelasMatas
#UnaGestiónParaTodos



La Alcaldía felicita a todas las madres trabajadoras en especial a las del Municipio de San José de las Matas.



Mayo 29, 2022

Carta para una Madre

Madre, no sabes cuánto te quiero y te querré. Eso sí, debes de poder imaginártelo muy bien porque no hay persona en este mundo que sea capaz de amar de una forma tan inmensa como tú. Lo estoy intentando, te lo aseguro, pero no soy capaz de expresar todo lo que me viene al corazón cuando pienso en ti. Eres una gran mujer, llena de títulos de los que no te vanaglorias, y tan fuerte que puedes con todo antes de que algo se lleve por delante la felicidad de los que más quieres.

Cuando era niña creía que eras una especie de superheroína, de eso ya hace mucho tiempo..., pero hoy en día estoy plenamente convencida de que lo eres. Titulada en amor, en cada momento te has hecho cargo de mis heridas en las rodillas y en el corazón, curando con tus besos todos mis dolores.

Madre, fuiste mi niñera, mi enfermera, mi profesora, mi maestra de la vida, mi eterna acompañante... Siempre has sabido cómo sellar mis desvelos y mis preocupaciones, algún día me contarás cómo adquiriste esa gran habilidad, porque ser tu hija es un gran privilegio y quiero que mis hijos sientan lo mismo.

Para ti mi verdadero amor!

#AlcaldíadeSanJosédelasMatas

#UnaGestiónParaTodos #DíaDeLasMadres

Inician los trabajos de la Alcaldía en la Comunidad Palmarito, obra del Presupuesto Participativo Municipal 2022.



Mayo 31, 2022

Inician los trabajos de la construcción de la Casa Club de la comunidad de Palmarito.



Información a la ciudadanía... Fiesta de Verano 2022.

INFORMACIÓN

AYUNTAMIENTO

Información a la ciudadanía...

La Alcaldía Municipal y el Comité Organizador de las Fiestas de Verano SAJOMA 2022, informan a toda la ciudadanía, que las fiestas se estarán celebrando a partir del 12 al 20 del mes de agosto 2022.

En los terrenos ubicado frente al Residencial Altos de SAJOMA, en la Avenida Manuel Tavares, propiedad del Sr. Eulogio Cruz.

Pronto estaremos brindando más información sobre nuestras tradicionales Fiestas de Verano.



Mayo 31, 2022

La Alcaldía Municipal y El Comité Organizador de las Fiestas de Verano SAJOMA 2022, informan a toda la ciudadanía, que las fiestas se estarán celebrando a partir del 12 al 20 de mes de agosto 2022.

En los terrenos ubicado frente al Residencial Altos de SAJOMA, en la Avenida Manuel Tavares, propiedad del Sr. Eulogio Cruz.

Pronto estaremos brindando ms información sobre nuestras tradicionales Fiestas de Verano.



NÚMEROS DEL AYUNTAMIENTO MUNICIPAL

CONTÁCTANOS
809-571-6067
809-571-6619
809-571-6910



alcaldiasajomard





AYUNTAMIENTO MUNICIPAL
San José de las Matas

Boletín

INFORMATIVO

www.alcaldiasajoma.gob.do

Año 3. No 06 / JUNIO de 2022 Santiago, República Dominicana

Corpus Cristi 2022



Junio 16, 2022

Es una solemnidad de la Iglesia Católica en la que agradecemos y damos gloria a Jesús, presente en la Eucaristía.

Fue establecida por el obispo de Lieja, Bélgica, en 1246, a sugerencia de Santa Juliana de Mont Cornillon.



Siguen los avances en la Obra del PPM 2022, en la comunidad de Palmarito.



Junio 20, 2022

Avance al Club Cultural de la comunidad de Palmarito.

#AlcaldíadeSanJosédelasmatas

#UnaGestiónParaTodos



La Alcaldía continúa los trabajos del proyecto de aceras y contenes en el Municipio de San José de las Matas.



Junio 23, 2022

La Alcaldía municipal sigue trabajando con el plan de desarrollo de aceras y contenes en nuestro municipio. Dicho proyecto es parte de 3km en aceras y contenes aprobados por la Liga Municipal Dominicana

#AlcaldíadeSanJosédelasMatas
#UnaGestiónParaTodos



La Alcaldía de San José de las Matas, dando las últimas mejoras a la rotonda Guajaca – Pedregal.



Junio 29, 2022

Poco a poco vamos avanzando y creando obras de suma importancia para beneficio y desarrollo de nuestro municipio.

#AlcaldíadeSanJosédelasMatas
#UnaGestiónParaTodos



El Ministerio de Economía, Planificación y Desarrollo capacito al CDM, para la formulación del PMD 2022-2026.



Junio 29, 2022

Hoy el Ministerio de Economía, Planificación y Desarrollo capacito al Consejo de Desarrollo Municipal sobre el Sistema Nacional de Planificación e Inversión Pública (SNPIP) e inicio los trabajos para la formulación del Plan Municipal de Desarrollo 2022-2026.

#AlcaldíadeSanJosédelasMatas
#UnaGestiónParaTodos



La Alcaldía Municipal y su Alcalde Alfredo Reyes felicitan a todos los docentes en su día.



Junio 30, 2022

Resaltar a estas personas que se deciden tomar el camino de la enseñanza, de mostrar valores, educación y sobretodo resaltar la alegría. Feliz día a cada maestro que nos sigue. Bendiciones

#AlcaldíadeSanJosédelasMatas
#UnaGestiónParaTodos



CONTÁCTANOS
809-571-6067
809-571-6619
809-571-6910



alcaldiasajomard





Alcalde Municipal Alfredo Reyes participa en la inauguración del I Torneo Invitacional de Voleibol SAJOMA 2k22



Julio 1, 2022

Alcalde Municipal Alfredo Reyes participa en la inauguración del I Torneo Invitacional de Voleibol Superior, Juvenil, Femenino e Infantil SAJOMA 2022, en dicho acto hizo entrega de un gran aporte económico por parte de la Alcaldía Municipal.

#AlcaldíadeSanJoséde lasMatas
#UnaGestiónParaTodos



Alcaldía Municipal continúa obra de aceras y contenes.



Julio 21, 2022

La Alcaldía Municipal de San José de las Matas continúa los trabajos de aceras y contenes en la Urbanización Ofelia – Carreta Inoa. Dichas obra son realizados con fondos especiales por la Liga Municipal Dominicana (LMD).



Aviso a la Ciudadanía

COMUNICADO

AVISO A LA CIUDADANÍA

Nuestra Alcaldía Municipal, informa a toda la ciudadanía que a partir de hoy se estará realizando la reconstrucción del letrero SAJOMA.

En el mismo se estará edificando un muro de aproximadamente un metro de altura para ubicar el letrero, junto a varios escalones en la parte frontal para que los munícipes y visitantes puedan tomarse fotografías sentados o de pies.

Agradecemos la comprensión acostumbrada de los munícipes.



Julio 22, 2022

Nuestra Alcaldía Municipal, informa a toda la ciudadanía que a partir de hoy se estará realizando la reconstrucción del letrero SAJOMA.

En el mismo se estará edificando un muro de aproximadamente un metro de altura para ubicar el letrero, junto a varios escalones en la parte frontal para que los munícipes y visitantes puedan tomarse fotografías sentados o de pies.

Agradecemos la comprensión acostumbrada de los munícipes.



Alcaldía Municipal de San José de las Matas da toques finales a rotonda Guajaca – Botoncillo.



Julio 23, 2022

La rotonda entrada Guajaca – Botoncillo obra que viene realizando la Alcaldía Municipal de San José de las Matas con la supervisión del Instituto Nacional de Tránsito y Transporte Terrestre (INTRANT), ya en sus fases finales.

Esta obra tiene la facultad de regular la velocidad de los distintos medios de transportes que circularán por la rotonda. Además permitirá la fluidez y seguridad tanto de los Munícipes como de los visitantes.



Alcalde Municipal Alfredo Reyes, participó del acto de graduación del Colegio Padre Julio Chevalier.



Julio 25, 2022

El Sr. Alfredo Reyes Alcalde del Municipio de San José de las Matas participó del acto de graduación 2021-2022 del Colegio Padre Julio Chevalier (COPACHE), en dicho acto también se encontraba la Directora de la Regional de la provincia de Santiago Marieta Díaz, el Rector Administrativo del Colegio el Padre Wilberto, el Director del Distrito 08-01 Martin Estévez, entre otras personalidades destacadas del Municipio.

Cabe resaltar que en esta ceremonia de graduación se dieron a conocer tres (3) estudiantes bachilleres las cuales fueron ganadoras de una beca completa, para estudiar en la Universidad de su preferencia, otorgadas por el Ministerio de la Juventud de la República Dominicana por sus excelentes calificaciones.



Alcaldía Municipal realiza mantenimiento de parques en casco urbano.



Julio 26, 2022

La Alcaldía Municipal de San José de las Matas cumpliendo con la Ley 176-07 de Distrito Nacional y los Municipios, en su Artículo 19.- Competencias Propias del Ayuntamiento. El ayuntamiento ejercerá como propias o exclusivas la competencia, Acápite E); Normar y gestionar el mantenimiento y uso de las áreas verdes, parques y jardines.



NÚMEROS DEL AYUNTAMIENTO MUNICIPAL

CONTÁCTANOS
809-571-6067
809-571-6619
809-571-6910



alcaldiasajomard



Alcaldía Municipal de San José de las Matas realiza mantenimiento de caminos.



Julio 28, 2022

La Alcaldía Municipal y su alcalde Alfredo Reyes realizan mantenimiento de caminos a diferentes comunidades del Municipio. Posibilitando los caminos para que los munícipes de estas zonas puedan transitar sin ningún tipo de riesgo, y puedan llegar a sus destinos sin dificultad.



La Alcaldía de San José de las Matas, sanciona a joven por irrespetar el letrero SAJOMA, patrimonio municipal.



Julio 29, 2022

Alcaldía Municipal, sanciona al joven Steven Vargas por subirse e irrespetar el letrero #Sajoma patrimonio de nuestro municipio.

De igual forma les exhortamos a nuestros munícipes y visitantes cuidar y respetar nuestro letrero, así evitar conflictos con la ley.

#AlcaldiaSanJosédeLasMatas
#UnaGestiónParaTodos

La Alcaldía Municipal y su alcalde Alfredo Reyes felicitan a todos los Padres en su día.



Julio 31, 2022

La vida no viene con un manual de instrucciones, pero con suerte la mía vino con un papá... ¡Gracias infinitas para ti, mi padre!



La Alcaldía Municipal de San José de las Matas coordina inicio de la obra del PPM2022, Comunidad de Yerba Buena.



Alcaldía Municipal de San José de las Matas

El Alcalde Municipal Alfredo Reyes, da seguimiento al Presupuesto Participativo 2022.

Una Gestión Para Todos



Agosto 1, 2022

El Alcalde Municipal Alfredo Reyes, se reunió con comunitarios de Yerba Buena, para ejecutar la obra del presupuesto participativo 2022, el comité de seguimiento solicitó que la asignación destinada para dicha obra, sea utilizada en la reparación de viviendas a personas de escasos recursos de esa comunidad.

#AlcaldiaDeSanJosédeLasMatas

#UnaGestiónParaTodos



La Alcaldía Municipal de San José de las Matas da inicio a limpieza de terreno para Fiestas de Verano 2022.



#AlcaldiaDeSanJosédeLasMatas



Alcaldía Municipal da inicio a limpieza de terreno para Fiesta de Verano 2022

#UnaGestiónParaTodos

Agosto 2, 2022

El Alcalde Municipal Alfredo Reyes, en coordinación con los departamentos de Planeamiento Urbano y Ornato da inicio al mantenimiento y acondicionamiento del terreno donde se celebraran la Fiestas de Verano 2022. Dichas fiesta tendrán una duración de Nueve noches consecutivas con una gran variedad de artistas populares de todo el país.



Solicitud realizada por el la Alcaldía de San José de las Matas al MOPC, para asfaltado en diferentes comunidades del Municipio.



Agosto 3, 2022

El Ministerio de Obras Públicas y Comunicaciones (MOPC), realiza levantamiento para la construcción y asfaltado de carreteras en las siguientes comunidades:

- Entrada de Guázuma.
- Corocito.
- Rincón de Piedras.
- Carrizal.
- Arroyo Hondo.
- Yerba Buena.
- Los Corrales.



Solicitud hecha por el Alcalde Municipal Sr. #AlfredoReyes

#AlcaldiadeSanJoséde las Matas
#UnaGestiónParaTodos

Alcalde Municipal de San José de las Matas Alfredo Reyes e Ibanova Ramos Directora Distrital del Rubio, se reúnen con el Sr. Presidente Luis Abinader.



Agosto 4, 2022

Encuentro con el Presidente de la República gestionando obras para el municipio de San José de las Matas.

#AlcaldiadeSanJoséde las Matas
#UnaGestiónParaTodos

Alcaldía Municipal, realiza jornada de iluminación y rotulación en diferentes sectores, calles y avenidas.



Agosto 8, 2022

Una de las responsabilidades de la Alcaldía es el bienestar de sus Municipales y que mejor manera de hacerlo con iluminar y rotulación en los diferentes sectores, calles y avenidas de Municipio para que los mismos puedan transitar o caminar con una visualización óptima.

#AlcaldiadeSanJosédelasMatas

#UnaGestiónParaTodos



Alcaldía Municipal de San José de las Matas, inicia obra del PPM2022 en la Comunidad de Yerba Buena, con reparación de viviendas.



Agosto 11, 2022

Alcaldía Municipal, inicia jornada de reparación de viviendas a personas de escasos recursos en la comunidad Yerba Buena. Obra del Presupuesto Participativo 2022.

#AlcaldiadeSanJosédelasMatas

#UnaGestiónParaTodos



Día de la Restauración.



Agosto 16, 2022

Hoy se celebra el Día de la Restauración Dominicana, fecha en la que se conmemora la guerra que comenzó el 16 de agosto de 1863 y culminó el 15 de julio de 1865 y, en la que los dominicanos lucharon con el fin de romper la anexión España, objetivo que lograron.

#AlcaldíadeSanJosédeLasMatas
#UnaGestiónParaTodos #RestauracionDominicana
#RD #republicadominicana #dominicanrepublic
#Dielarestauración



CONTÁCTANOS
809-571-6067
809-571-6619
809-571-6910



alcaldiasajomard



El Alcalde Municipal Alfredo Reyes solicitó alcantarillado al Instituto Nacional de Aguas Potables y Alcantarillados



Agosto 17, 2022

El Alcalde Municipal Alfredo Reyes solicitó alcantarillado al Instituto Nacional de Aguas Potables y Alcantarillados INAPA para solucionar las aguas negras y pluviales que afectan algunos sectores del Municipio.

#AlcaldíadeSanJosédeLasMatas
#UnaGestiónParaTodos



Alcaldía Municipal, participa en reunión con el grupo sectorial Agua Saneamiento e Higiene



Agosto 19, 2022

Alcaldía Municipal, participa en reunión con el grupo sectorial Agua Saneamiento e Higiene (GASH) en coordinación con (UNICEF) Fondo de las Naciones Unidas para la Infancia.

Dirección Provincial de Salud Santiago I, II, III.

#AlcaldíadeSanJosédelasMatas
#UnaGestiónParaTodos



La Alcaldía Municipal y su Alcalde Alfredo Reyes reciben Grédar totalmente nuevo por parte del Sr. Presidente Luis Abinader.



Agosto 19, 2022

Alcaldía Municipal, recibe Grédar totalmente nuevo, gracias a la solicitud realizada por el Alcalde Alfredo Reyes, al sr. Presidente de la República Lic. Luis Abinader, con este Grédar daremos respuesta a las solicitudes de nuestras comunidades en el mantenimiento de caminos.

En hora buena!!

#AlcaldíadeSanJosédelasMatas
#UnaGestiónParaTodos



Alcalde Alfredo Reyes,
Presidente del Senado
Eduardo Estrella y
Gobernadora de Santiago
Rosa Santos sostienen
reunión con
CONJUEMUS.



Agosto 27, 2022

El Sr. Alcalde Alfredo Reyes junto al Presidente del Senado Eduardo Estrella y la Gobernadora de Santiago Rosa Santos se reunieron en el día de hoy con la Federación de la Junta de Vecinos de San José de las Matas (COJUEMUS).

En dicho encuentro presidentes de juntas de vecinos de distintas comunidades presentaron las inquietudes de las mismas.

#AlcaldíadeSanJosédelasMatas
#UnaGestiónParaTodos



INESPRE traslada la
bodega móvil al Municipio
de San José de las Matas.



Agosto 31, 2022

Ciudadanos del Municipio de San José de las Matas y zonas aledañas podrán aprovechar en el día de mañana 01 de septiembre la compra de alimentos a bajo costo a través de las Bodegas Móviles del Instituto de Estabilización de Precios (INESPRE)

El lanzamiento del operativo en este municipio y sus Distritos Municipales tales como; La Cuesta, El Rubio, Las Placetas, entre otros, está coordinado por el Sr. Alcalde Alfredo Reyes.

La Bodega Móvil estará ubicada en la Avenida Manuel Tavares desde las 8:30 hasta las 2:30pm.

#AlcaldíadeSanJosédelasMatas
#UnaGestiónParaTodos



La Alcaldía de San José de las Matas sigue con mejorando los badenes del Municipio.



Septiembre 7, 2022

La Alcaldía tiene el compromiso de trabajar por y para el municipio. Por tal razón sigue con las construcciones de badenes con los mejores estándares de calidad.

#UnaGestiónParaTodos



El Alcalde Municipal Alfredo Reyes, continúa con las labores de ensemantado en el Sector El Paraiso.



Septiembre 15, 2022

La primera fase el tramo fue realizado por medio del Presupuesto Participativo Municipal 2022, con esta segunda fase se desea continuar con la terminación de todo el tramo para facilitar el tránsito de los vehículos y transeúntes de ese sector.

#alcaldídesanjosedelasmatas

#UnaGestiónParaTodos



Comunicado por parte del Ministerio de Trabajo



LUNES 19 DE SEPTIEMBRE

NO LABORABLE

Por disposición del Poder Ejecutivo se declara el lunes 19 de septiembre del 2022 no laborable ante los efectos del posible paso del Huracán Fiona por el territorio Nacional.

El Ministerio de Trabajo instruye a salvaguardar la vida de todos los trabajadores y empleadores de la República Dominicana, tomando las medidas necesarias para proteger los bienes utilizados en la producción nacional, se exhorta a la población a mantenerse atentos a las alertas emitidas por el COE y esta institución en materia laboral.

Septiembre 18, 2022

Mañana lunes nuestras oficinas de la Alcaldía Municipal no estarán laborando, retornando el Martes 20 en nuestro horario habitual.

Exhortamos a la población en general de mantenerse alerta del paso del Huracán Fiona.

#AlcaldíadeSanJosédelasMatas

#UnaGestiónParaTodos



La Alcaldía Municipal de San José de las Matas inicia las asambleas comunitarias para el PPM 2023.



Septiembre 20, 2022

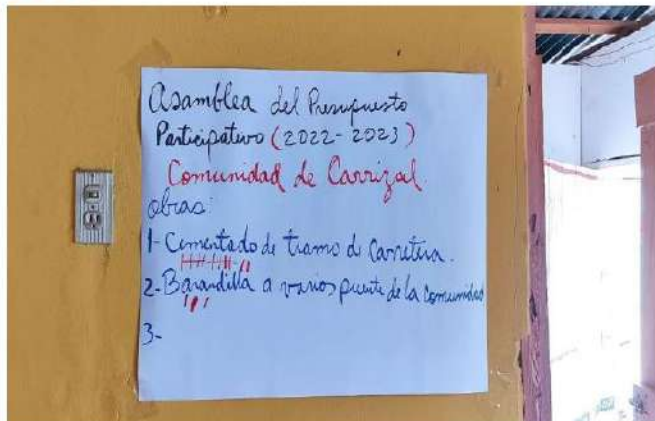
El Alcalde Municipal Alfredo Reyes, realizó la Asamblea Comunitaria en donde los moradores de Las Piedras, escogieron cómo obra prioritaria la reconstrucción del Club Comunal Las Piedras, obra a ejecutarse en el Presupuesto Participativo 2023.

#AlcaldíadeSanJosédelasMatas

#UnaGestiónParaTodos



La Alcaldía Municipal de San José de las Matas, Continúan las asambleas comunitarias para el PPM 2023




Septiembre 23, 2022

El Alcalde Municipal Alfredo Reyes, realizó la Asamblea Comunitaria, donde los moradores de Carrizal, escogieron la obra de encementado de Tramo Carretera Principal, obra a ejecutarse en el Presupuesto Participativo 2023.

#AlcaldiaSanJosédeLasMatas
#UnaGestiónParaTodos



Hoy sábado 24 de Septiembre celebramos el día de La Virgen de las Mercedes



Septiembre 24, 2022

Hoy sábado 24 de Septiembre celebramos el día de la patrona de República Dominicana La Virgen de las Mercedes

#UnaGestiónParaTodos



CONTÁCTANOS
809-571-6067
809-571-6619
809-571-6910



alcaldiasajomard



El Alcalde del Municipio de San José de las Matas Junto al Encargado de Asuntos Comunitarios da seguimiento a obra PPM 2022.



Septiembre 27, 2022

El Sr. Alcalde Alfredo Reyes junto al encargo de Asuntos Comunitario Ángel Rodríguez visitan y supervisan la construcción del Club Cultural de la comunidad de Palmarito, obra del presupuesto participativo 2022.

#AlcaldíadeSanJosédelasMatas
#UnaGestiónParaTodos



Alcaldía Municipal San José de las Matas realiza la señalización y rotulación en la Comunidad de Caobanico.



Septiembre 28, 2022

Alcaldía Municipal, realiza la señalización y rotulación de los policías acostados, ubicados frente a la escuela en la Comunidad de Caobanico.

#AlcaldíadeSanJosédelasMatas
#UnaGestiónParaTodos



La Alcaldía de San José de las Matas realiza construcción de Barandillas de seguridad en la Comunidad de las Canas.



Septiembre 29, 2022

La Alcaldía de San José de las Matas dirigido por su Alcalde Alfredo Reyes, interesado por el bienestar de las comunidades, presta especial interés a la solicitud realizada por los comunitarios de Las Canas, para la construcción de las barandillas del puente y así preservar la seguridad de vehículos y transeúntes.

#AlcaldiadeSanJosédelasMatas

#UnaGestiónParaTodos





Inician los trabajos de construcción de reductores de velocidad en la comunidad de Caobanico, por parte de la Alcaldía de San José de las Matas.



Octubre 6, 2022

La Alcaldía Municipal, interesada en la seguridad de los estudiantes, docentes y comunitarios, inició los trabajos del vaciado de los muros reductores de velocidad (policías acostados) frente al Centro Educativo en la Comunidad de Caobanico.

#AlcaldíadeSanJosédeLasMatas
#UnaGestiónParaTodos



La Alcaldía continúa con las reparaciones de badenes en todo en el Municipio, en esta ocasión fue intervenido el Barrio de Balaguer.



Octubre 10, 2022

El Alcalde Municipal Alfredo Reyes, sigue trabajando sin descanso en la reconstrucción total de badenes en el Municipio, esta vez fueron intervenidos los badenes del Barrio Balaguer, los cuales estaban en muy mal estado.

#AlcaldíadeSanJosédeLasMatas
#UnaGestiónParaTodos



Alcaldía de San José de las Matas realiza un pequeño operativo de bacheo en la Calle Padre Espinosa de este Municipio.



Octubre 18, 2022

La Alcaldía Municipal, dirigida por Alfredo Reyes, realiza un operativo de bacheo, en la calle Padre Espinosa, que vendrá a facilitar el tránsito vehicular, permitiendo agilizar el flujo y desplazamiento de los conductores y transeúntes.

#AlcaldíadeSanJosédelasMatas

#UnaGestiónParaTodos



Dando Cumplimiento a lo establecida en las leyes 170-07 y 176-07, sobre Presupuesto Participativo Municipal, la Alcaldía finaliza asambleas comunitarias.



Octubre 24, 2022

Alcaldía Municipal, realiza Asamblea Comunitaria Presupuesto Participativo 2023, en la comunidad de Guázuma, donde los moradores expusieron las necesidades prioritarias de la comunidad.

#AlcaldíadeSanJosédelasMatas

#UnaGestiónParaTodos



La Alcaldía de San José de las Matas interviene la comunidad de Paralimón con rotulación y señalización.



Octubre 28, 2022

Alcaldía Municipal a través del Departamento de Planeamiento Urbano, continúa la ejecución del Plan de rotulación y señalización en el Municipio, ahora en la Comunidad de Paralimón.

#AlcaldíadeSanJosédelasMatas
#UnaGestiónParaTodos



CONTÁCTANOS
809-571-6067
809-571-6619
809-571-6910



alcaldiasajomard





La Alcaldía de San José de las Matas, continúan con la reparación y construcción de aceras y contenes.



Noviembre 7, 2022

La Alcaldía de San José de las Matas y su Alcalde Alfredo Reyes, continúan con la reparación y construcción de aceras y contenes en todo el Municipio, garantizándoles a los munícipes seguridad al caminar en las vías públicas.

Calles y Avenidas intervenidas.

-Calle Francisco Caba.

-Av. Alexis Jáquez.

-Calle Manuel de Jesús Salcedo.

#AlcaldíadeSanJosédeLasMatas

#UnaGestiónParaTodos



La Alcaldía de San José de las Matas realiza levantamiento para la reparación de los semáforos.



Noviembre 12, 2022

La Alcaldía de San José de las Matas junto al Departamento de Planeamiento Urbano, realiza levantamiento para la reparación de los semáforos en la Av. Alexis Jáquez, Calle General Félix Zarzuela, e intersección Av. Fernando Valerio con calle Duarte.

#AlcaldíadeSanJosédeLasMatas

#UnaGestiónParaTodos



Alcaldía Municipal, realiza mantenimiento en el parque San José, para dar inicio a las instalaciones de luces y decoraciones navideñas.



Noviembre 17, 2022

Alcaldía Municipal, realiza mantenimiento en el parque San José, para dar inicio a las instalaciones de luces y decoraciones navideñas, dónde participarán las diferentes instituciones y empresas del Municipio, para preservar el espíritu navideño que nos caracteriza.

#AlcaldíadeSanJosédelasMatas
#UnaGestiónParaTodos



Desde la Alcaldía Municipal, conmemoramos un año más del Día Internacional de la No Violencia contra la Mujer.



Noviembre 25, 2022

Desde la Alcaldía Municipal, hoy 25 de noviembre conmemoramos un año más del Día Internacional de la Eliminación de la Violencia contra la Mujer.

Su objetivo, denunciar la violencia que se ejerce sobre las mujeres en todo el mundo y reclamar políticas en todos los países para su erradicación.

¡Basta ya! ¡No más violencia contra la Mujer!



CONTÁCTANOS
809-571-6067
809-571-6619
809-571-6910



alcaldiasajomard



La Alcaldía Municipal celebra el Cabildo Abierto, correspondiente al Presupuesto Participativo año 2023.



Noviembre 26, 2022

La Alcaldía Municipal celebra el Cabildo Abierto, correspondiente al Presupuesto Participativo año 2023.

Donde se juramentó el Comité de Seguimiento, que se encargará del debido cumplimiento del calendario y calidad de las obras.

#AlcaldíadeSanJosédelasMatas
#UnaGestiónParaTodos



La Alcaldía Municipal inicia la construcción de los Reductores de Velocidad, frente al Centro Educativo Liceo Padre José A. Tineo Montones Arriba.



Noviembre 28, 2022

La Alcaldía Municipal inicia la construcción de los Reductores de Velocidad, mejor conocidos como "Policías Acostados" frente al Liceo Padre José A. Tineo Montones Arriba.

Esta iniciativa es para prevenir accidentes, proteger a los estudiantes, comunitarios y visitantes, ya que en las últimas semanas se han reportado varios accidentes de tránsito.

#AlcaldíadeSanJosédelasMatas
#UnaGestiónParaTodos



Están todos invitados al Encendido Oficial de las Luces de Navidad en el Parque Municipal a las 7PM. ¡ACOMPÁÑANOS!



Noviembre 28, 2022

Están todos invitados al Encendido Oficial de las Luces de Navidad en el Parque Municipal a las 7PM. ¡ACOMPÁÑANOS!



Alcaldía Municipal en coordinación con el Cuerpo de Bomberos ejecutan plan de limpieza en el casco urbano.



Noviembre 30, 2022

Alcaldía Municipal en coordinación con el Cuerpo de Bomberos, preocupados por el buen estado de las calles y avenidas ejecutan plan de limpieza en el casco urbano de nuestro Municipio.

#AlcaldíadeSanJosédelasMatas
#UnaGestiónParaTodos





La Alcaldía Municipal de San José de las Matas entrega beca universitaria a joven excelencia academia.



Diciembre 03, 2022

Alcaldía Municipal, participa en el acto de Graduación Ordinaria del Liceo Técnico Canadá, haciendo entrega de Beca Universitaria a la joven Valery Soto, Excelencia Académica de ese Centro Educativo. Felicidades a todos los graduandos.

#AlcaldíadeSanJosédeLasMatas

#UnaGestiónParaTodos



En la elección del Alcalde Pedáneo de la Comunidad de Guajaca, participó el Alcalde Municipal Alfredo Reyes.



Diciembre 09, 2022

Alcalde Alfredo Reyes, participa en la elección del Alcalde Pedáneo, de la Comunidad de Guajaca, siendo electo el Sr. Abraham Rodríguez por votación de los moradores. Una vez más queda evidenciado que el Alcalde Alfredo, sigue cumpliendo sus promesas de que las comunidades iban a tener sus Alcaldes Pedáneos elegidos por ellos mismos.

#AlcaldíadeSanJosédeLasMatas

#UnaGestiónParaTodos



La Alcaldía Municipal de San José de las Matas realiza almuerzo navideño en el Hogar de Ancianos San José.



Diciembre 10, 2022

En el día de hoy el Alcalde Municipal Alfredo Reyes, realizó el tradicional Almuerzo Navideño, en el Hogar de Ancianos San José, acompañado de la Alcaldesa del Distrito Municipal El Rubio sra. Ibanova Ramos de Reyes.

#AlcaldíadeSanJosédelasMatas

#UnaGestiónParaTodos



El alcalde Alfredo Reyes, participa en el acto de inauguración del Acueducto Comunitario Caobanico



Diciembre 14, 2022

El alcalde Alfredo Reyes, participa en el acto de inauguración del Acueducto Comunitario Caobanico, construido por la misma comunidad, con el apoyo de la Alcaldía Municipal, Agencia Francesa del Desarrollo (AFD) y Plan Sierra.

¡En hora buena!

#AlcaldíadeSanJosédelasMatas

##UnaGestiónParaTodos



NÚMEROS DEL AYUNTAMIENTO MUNICIPAL

CONTÁCTANOS
809-571-6067
809-571-6619
809-571-6910



alcaldiasajomard



**UNA
GESTIÓN
PARA TODOS**

La Alcaldía Municipal, celebró a lo grande la Fiesta Navideña 2022 junto a todos sus empleados.



Diciembre 17, 2022

La Alcaldía Municipal, celebró a lo grande la Fiesta Navideña 2022 junto a todos sus empleados, una fiesta cargada de alegría, risas, música en vivo, premiaciones, reconocimientos a empleados meritorios de la institución y mucho más.

Feliz Navidad y Próspero Año Nuevo.

#AlcaldíadeSanJosédelasMatas



Alcaldía de San José de las Matas realiza trabajos de alcantarillado en la comunidad de Inoa.



Diciembre 19, 2022

La Alcaldía municipal de San José de las Matas y su Alcalde Alfredo Reyes, da respuesta a solicitud hecha por los comunitarios de Inoa, en la construcción de trabajos de alcantarillado.

#AlcaldíadeSanJosédelasMatas

#UnaGestiónParaTodos



La Alcaldía de San José de las Matas realiza Operativo de iluminación en los diferentes sectores del Municipio.



Diciembre 20, 2022


La Alcaldía y su Alcalde Alfredo Reyes, preocupados por la seguridad de los muncípes, realizan operativo de iluminación, instalando lámparas y bombillas nuevas en las calles, sectores y avenidas del casco urbano y zonas aledañas de nuestro municipio San José de las Matas.

#AlcaldíadeSanJosédelasMatas

#UnaGestiónParaTodos



¡Feliz Nochebuena!



Diciembre 24, 2022

De todas las fiestas sin duda la Nochebuena es la más familiar y entrañable de todas, el Alcalde Alfredo Reyes te desea que la magia de esta noche traiga con ella mucho amor y alegría para todos.

¡Feliz Nochebuena!

#AlcaldíadeSanJosédelasMatas

#UnaGestiónParaTodos #AlcaldíaenNavidad



¡Feliz Navidad!



Diciembre 25, 2022

La Navidad es una bella oportunidad para volvernos a sentir niños, viviendo estas fechas como se debe, con un gran espíritu Navideño capaz de dar y recibir mucho amor de los demás.

Por ello, sé feliz y dichoso esta Navidad y siempre, te desean la Alcaldía Municipal y el Alcalde Alfredo Reyes.

¡Feliz Navidad!

#AlcaldíadeSanJosédelasMatas

#AlcaldíaenNavidad #UnaGestiónParaTodo



¿Cuándo debe sacar mi basura?



Enero 06, 2023

Con el propósito de mantener nuestro municipio como uno de los más limpios a nivel nacional. El departamento de Limpieza y Ornato de nuestra Alcaldía muestra el calendario con los días establecidos para la recogida de desechos sólidos (Basura).

Recuerda sacar la basura el día que corresponda a tu barrio o comunidad.

#AlcaldíadeSanJosédelasMatas

#UnaGestiónParaTodos



Alcaldía Municipal en coordinación con el Banco Ademi, pintan mural para dar belleza al casco urbano.



Enero 08, 2023

Alcaldía Municipal en coordinación con el Banco Ademi, pintan mural para dar belleza al casco urbano, resaltando nuestra cultura y atracciones turísticas.

Dicho mural, está plasmado en el muro de la biblioteca municipal.

#AlcaldíaMunicipaldeSanJosédelasMatas

#UnaGestiónParaTodos



Alcaldía Municipal, recibe personal del Departamento de Comunicaciones de la Liga Municipal Dominicana.



Enero 16, 2023

Alcaldía Municipal, recibe personal del Departamento de Comunicaciones de la Liga Municipal Dominicana, donde supervisaron los trabajos en la Rotonda Guajaca – Botoncillo, obra realizada en la gestión del Alcalde Alfredo Reyes.

#AlcaldíadeSanJosédelasMatas

#UnaGestiónParaTodos



Alcaldía Municipal, participa del acto de apertura del Aula Específica para la Inclusión Educativa.



Enero 18, 2023

Alcaldía Municipal, participa del acto de apertura del Aula Específica para la Inclusión Educativa, celebrado por el Distrito 08-01 y la Escuela Trina Moya de Vázquez

#AlcaldíadeSanJosédelasMatas

#UnaGestiónParaTodos



Alcaldía Municipal, celebra hoy el día de Nuestra Señora de la Altagracia.



Enero 21, 2023

Alcaldía Municipal, celebra hoy el día de Nuestra Señora de la Altagracia o Virgen de la Altagracia, es una advocación mariana católica considerada como la «madre protectora y espiritual del pueblo dominicano».

#AlcaldíadeSanJosédelasMatas



CONTÁCTANOS
809-571-6067
809-571-6619
809-571-6910



alcaldiasajomard



La Alcaldía Municipal, inició un amplio programa de bacheo.



Enero 23, 2023

La Alcaldía Municipal, inició un amplio programa de bacheo el cual abarcará todas las calles del sector de Cerro Hermoso. Otra iniciativa más del Alcalde Alfredo Reyes, en beneficio de todos los municipes.

#AlcaldíadeSanJosédelasMatas

#UnaGestiónParaTodos



La Alcaldía Municipal participó del Acto de Rendición de Cuentas del Distrito Educativo 08-01 Período 2021-2022



Enero 24, 2023


La Alcaldía Municipal, representada por el Lic. Heriberto Medina, participó del Acto de Rendición de Cuentas del Período 2021-2022, del Distrito 08-01 de San José de las Matas.

#AlcaldíadeSanJosédelasMatas

#UnaGestiónParaTodos



26 de Enero se cumplen 210 años del natalicio de Juan Pablo Duarte y Díez



Enero 26, 2023

26 de Enero se cumplen 210 años del natalicio de Juan Pablo Duarte y Díez (1813-1876) padre de la patria de nuestra República Dominicana.

«Dios ha de concederme bastante fortaleza para no descender a la tumba sin dejar a mi Patria libre, independiente y triunfante».



Alcaldía Municipal junto al Distrito Educativo 08-01, conmemoran el 210 Aniversario del Natalicio del Padre de la Patria Juan Pablo Duarte.



Enero 26, 2023

Acto realizado en las instalaciones del Ayuntamiento Municipal, donde participaron estudiantes, autoridades civiles y religiosas; así mismo las distintas instituciones y centros educativos del municipio.

#AlcaldíadeSanJosédelasMatas

#UnaGestiónParaTodos



Alcaldía Municipal, en el Día Nacional de la Juventud, felicita y motiva a cada uno de ellos a prepararse.



Enero 31, 2023

Alcaldía Municipal, en el Día Nacional de la Juventud, felicita y motiva a cada uno de ellos a prepararse, a provocar tiempos de cambios dentro de la sociedad donde prevalezcan los valores. "La juventud en todas partes es atrayente, animosa y vencedora". Rubén Darío.

PLAN DE BARRIO 2023

Brigada	Sectores	Frecuencia	Horario
B1	AV SAN JUAN	LUNES A MIÉRCOLES Y SABADO	7:30AM a 1:00PM
	BARRIO BALAGUER	LUNES	7:30AM a 1:00PM
	BARRIO DON LUIS HISONO	LUNES	7:30AM a 1:00PM
	QUEBRADITA	MARTES	7:30AM a 1:00PM
	BARRIO OFELIA	MARTES	7:30AM a 1:00PM
	VILLA VERDUM	MARTES	7:30PM a 6:00PM
	CAÑADA DEL CAIMITO	MARTES	7:30PM a 6:00PM
	OJO DE AGUA	MIÉRCOLES	7:30AM a 1:00PM
	BARRIO NUEVO	MIÉRCOLES	7:30AM a 1:00PM
	ENSANCHE LOS JARDINES	MIÉRCOLES	7:30AM a 1:00PM
	MESQUINO	MIÉRCOLES	7:30PM a 6:00PM
	LOS LIRIOS	MIÉRCOLES	7:30PM a 6:00PM
	DON JUAN	MIÉRCOLES	7:30PM a 6:00PM
	LAS CANAS	2DO Y 4TO MIÉRCOLES DEL MES	7:30AM a 1:00PM
	CARRIZAL	2DO Y 4TO JUEVES DEL MES	7:30AM a 1:00PM
	RINCÓN DE PIEDRAS	JUEVES	7:30AM a 1:00PM
	LOS MONTONES	VIERNES	7:30AM a 1:00PM
	CENTRO DEL PUEBLO		
	C/ PADRE MOSCOSO		
	C/ GENERAL FELIX ZARZUELA		
	C/ 30 DE MARZO	SABADO	7:30AM a 1:00PM
C/ 27 DE FEBRERO			
C/ FERNANDEZ VALERIO			
C/ MELLA			
AV SANTIAGO	SABADO	7:30AM a 1:00PM	
CALLE SAJOMA PEDREGAL	SABADO	7:30PM a 6:00PM	
GUAJACA HASTA GUAZUMA	SABADO	7:30PM a 6:00PM	
B2	CALLE DUARTE	LUNES	7:30AM a 1:00PM
	ESCUELA TRINA MOYA	LUNES	7:30AM a 1:00PM
	HOSPITAL MUNICIPAL	LUNES	7:30AM a 1:00PM
	VILLA DUARTE ATRAS (TARINGO)	LUNES	7:30PM a 6:00PM
	LAS FLORES	LUNES	7:30PM a 6:00PM
	LA CTIBA PEDREGAL	MARTES	7:30AM a 1:00PM
	PEÑUELA	MARTES	7:30AM a 1:00PM
	ARROYO JANCO	MARTES	7:30PM a 6:00PM
	LOS TREMENDOS	MIÉRCOLES	7:30AM a 1:00PM
	CALLEJON GUAJACA	MIÉRCOLES	7:30AM a 1:00PM
	PARALIMON	MIÉRCOLES	7:30PM a 6:00PM
	MOTOLON	2DO Y 4TO MIÉRCOLES DEL MES	7:30AM a 1:00PM
	CERRO HERMOSO	JUEVES	7:30AM a 1:00PM
	INOA	JUEVES	7:30PM a 6:00PM
	PARAISO	VIERNES	7:30AM a 1:00PM
	MATADERO	VIERNES	7:30AM a 1:00PM
	FUERTE	VIERNES	7:30PM a 6:00PM
	ARROYO HONDO	VIERNES	7:30PM a 6:00PM
	MATAGRANDE	2DO Y 4TO VIERNES DEL MES	7:30AM a 1:00PM

PLAN DE RECOLECCION 2023

Ficha	Sectores	Frecuencia	Horario
F1	AV SAN JUAN	LUNES A MIÉRCOLES Y SABADO	7:30AM a 1:00PM
	BARRIO BALAGUER	LUNES	7:30AM a 1:00PM
	BARRIO DON LUIS HISONO	LUNES	7:30AM a 1:00PM
	QUEBRADITA	MARTES	7:30AM a 1:00PM
	BARRIO OFELIA	MARTES	7:30AM a 1:00PM
	VILLA VERDUM	MARTES	7:30PM a 6:00PM
	CAÑADA DEL CAIMITO	MARTES	7:30PM a 6:00PM
	OJO DE AGUA	MIÉRCOLES	7:30AM a 1:00PM
	BARRIO NUEVO	MIÉRCOLES	7:30AM a 1:00PM
	ENSANCHE LOS JARDINES	MIÉRCOLES	7:30AM a 1:00PM
	MESQUINO	MIÉRCOLES	7:30PM a 6:00PM
	LOS LIRIOS	MIÉRCOLES	7:30PM a 6:00PM
	DON JUAN	MIÉRCOLES	7:30PM a 6:00PM
	LAS CANAS	2DO Y 4TO MIÉRCOLES DEL MES	7:30AM a 1:00PM
	CARRIZAL	2DO Y 4TO JUEVES DEL MES	7:30AM a 1:00PM
	RINCÓN DE PIEDRAS	JUEVES	7:30AM a 1:00PM
	LOS MONTONES	VIERNES	7:30AM a 1:00PM
	CENTRO DEL PUEBLO		
	C/ PADRE MOSCOSO		
	C/ GENERAL FELIX ZARZUELA		
	C/ 30 DE MARZO	SABADO	7:30AM a 1:00PM
C/ 27 DE FEBRERO			
C/ FERNANDEZ VALERIO			
C/ MELLA			
AV SANTIAGO	SABADO	7:30AM a 1:00PM	
CALLE SAJOMA PEDREGAL	SABADO	7:30PM a 6:00PM	
GUAJACA HASTA GUAZUMA	SABADO	7:30PM a 6:00PM	
F2	CALLE DUARTE	LUNES	7:30AM a 1:00PM
	ESCUELA TRINA MOYA	LUNES	7:30AM a 1:00PM
	HOSPITAL MUNICIPAL	LUNES	7:30AM a 1:00PM
	VILLA DUARTE ATRAS (TARINGO)	LUNES	7:30PM a 6:00PM
	LAS FLORES	LUNES	7:30PM a 6:00PM
	LA CTIBA PEDREGAL	MARTES	7:30AM a 1:00PM
	PEÑUELA	MARTES	7:30AM a 1:00PM
	ARROYO JANCO	MARTES	7:30PM a 6:00PM
	LOS TREMENDOS	MIÉRCOLES	7:30AM a 1:00PM
	CALLEJON GUAJACA	MIÉRCOLES	7:30AM a 1:00PM
	PARALIMON	MIÉRCOLES	7:30PM a 6:00PM
	MOTOLON	2DO Y 4TO MIÉRCOLES DEL MES	7:30AM a 1:00PM
	CERRO HERMOSO	JUEVES	7:30AM a 1:00PM
	INOA	JUEVES	7:30PM a 6:00PM
	PARAISO	VIERNES	7:30AM a 1:00PM
	MATADERO	VIERNES	7:30AM a 1:00PM
	FUERTE	VIERNES	7:30PM a 6:00PM
	ARROYO HONDO	VIERNES	7:30PM a 6:00PM
	MATAGRANDE	2DO Y 4TO VIERNES DEL MES	7:30AM a 1:00PM

B3	ARROYO HONDO	LUNES	7:30AM a 1:00PM
	BOYOS CAÑADA DEL CAIMITO	LUNES	7:30AM a 1:00PM
	LAS BELIAS	1:30PM a 6:00PM	
	MONTONES ABAJO	MARTES	7:30AM a 1:00PM
	LOMA BAITA	MARTES	7:30AM a 1:00PM
	LOMA DE MARA	MARTES	7:30AM a 1:00PM
	LOS CORRALES	MIÉRCOLES	7:30AM a 1:00PM
	AV SAN JUAN	MIÉRCOLES	7:30AM a 1:00PM
	OJO DE AGUA	MIÉRCOLES	7:30AM a 1:00PM
	BARRIO NUEVO	MIÉRCOLES	7:30AM a 1:00PM
	ENSANCHE LOS JARDINES	MIÉRCOLES	7:30AM a 1:00PM
	MESQUINO	MIÉRCOLES	7:30PM a 6:00PM
	LOS LIRIOS	MIÉRCOLES	7:30PM a 6:00PM
	DON JUAN	MIÉRCOLES	7:30PM a 6:00PM
	LAS CANAS	2DO Y 4TO MIÉRCOLES DEL MES	7:30AM a 1:00PM
	TERBA BUENA	2DO Y 4TO MIÉRCOLES DEL MES	7:30AM a 1:00PM
	CAOBANICO	JUEVES	7:30AM a 1:00PM
	LOS BALNEARIOS	JUEVES	7:30AM a 1:00PM
	BERNABE	JUEVES	7:30PM a 6:00PM
	ALTO LA PINA	VIERNES	7:30AM a 1:00PM
	ENTRADA LA PLACETA	VIERNES	7:30AM a 1:00PM
LAS PIEDRAS	2DO Y 4TO VIERNES DEL MES	7:30PM a 6:00PM	
B4	AV SANTIAGO	LUNES A SABADO	7:30AM a 1:00PM
	CENTRO DEL PUEBLO		
	C/ PADRE MOSCOSO		
	C/ GENERAL FELIX ZARZUELA		
	C/ 30 DE MARZO	LUNES A SABADO	7:30AM a 1:00PM
	C/ 27 DE FEBRERO		
	C/ FERNANDEZ VALERIO		
	C/ MELLA		
	URBANIZACION ESTRELLA	LUNES	7:30PM a 6:00PM
	VILLA DUARTE ARRIBA	LUNES	7:30PM a 6:00PM
	MANOLO TAVARES	MARTES	7:30AM a 1:00PM
	CENTRO PENTA	MARTES	7:30AM a 1:00PM
	CERRO HERMOSO	MARTES	7:30PM a 6:00PM
	URBANIZACION ZARZUELA	MIÉRCOLES	7:30AM a 1:00PM
	ENSANCHE LAS PALMAS	MIÉRCOLES	7:30AM a 1:00PM
	AV SAN JUAN	JUEVES A SABADO	7:30AM a 1:00PM
	BARRIO LINDO	JUEVES	7:30AM a 1:00PM
	ENSANCHE LA CAOBA	JUEVES	7:30PM a 6:00PM
	VILLA ESPERANZA	VIERNES	7:30AM a 1:00PM
	CALLE SAJOMA PEDREGAL	SABADO	7:30PM a 6:00PM
	GUAJACA HASTA GUAZUMA	SABADO	7:30PM a 6:00PM

F3	ARROYO HONDO	LUNES	7:30AM a 1:00PM
	BOYOS CAÑADA DEL CAIMITO	LUNES	7:30AM a 1:00PM
	LAS BELIAS	LUNES	7:30PM a 6:00PM
	MONTONES ABAJO	MARTES	7:30AM a 1:00PM
	LOMA BAITA	MARTES	7:30AM a 1:00PM
	LOMA DE MARA	MARTES	7:30AM a 1:00PM
	LOS CORRALES	MIÉRCOLES	7:30AM a 1:00PM
	AV SAN JUAN	MIÉRCOLES	7:30AM a 1:00PM
	OJO DE AGUA	MIÉRCOLES	7:30AM a 1:00PM
	BARRIO NUEVO	MIÉRCOLES	7:30AM a 1:00PM
	ENSANCHE LOS JARDINES	MIÉRCOLES	7:30AM a 1:00PM
	MESQUINO	MIÉRCOLES	7:30PM a 6:00PM
	LOS LIRIOS	MIÉRCOLES	7:30PM a 6:00PM
	DON JUAN	MIÉRCOLES	7:30PM a 6:00PM
	LAS CANAS	2DO Y 4TO MIÉRCOLES DEL MES	7:30AM a 1:00PM
	YERBA BUENA	2DO Y 4TO MIÉRCOLES DEL MES	7:30AM a 1:00PM
	CAOBANICO	JUEVES	7:30AM a 1:00PM
	LOS BALNEARIOS	JUEVES	7:30AM a 1:00PM
	BERNABE	JUEVES	7:30PM a 6:00PM
	ALTO LA PINA	VIERNES	7:30AM a 1:00PM
	ENTRADA LA PLACETA	VIERNES	7:30AM a 1:00PM
LAS PIEDRAS	2DO Y 4TO VIERNES DEL MES	7:30PM a 6:00PM	
F4	AV SANTIAGO	LUNES A SABADO	7:30AM a 1:00PM
	CENTRO DEL PUEBLO		
	C/ PADRE MOSCOSO		
	C/ GENERAL FELIX ZARZUELA		
	C/ 30 DE MARZO	LUNES A SABADO	7:30AM a 1:00PM
	C/ 27 DE FEBRERO		
	C/ FERNANDEZ VALERIO		
	C/ MELLA		
	URBANIZACION ESTRELLA	LUNES	7:30PM a 6:00PM
	VILLA DUARTE ARRIBA	LUNES	7:30PM a 6:00PM
	MANOLO TAVARES	MARTES	7:30AM a 1:00PM
	CENTRO PENTA	MARTES	7:30AM a 1:00PM
	CERRO HERMOSO	MARTES	7:30PM a 6:00PM
	URBANIZACION ZARZUELA	MIÉRCOLES	7:30AM a 1:00PM
	ENSANCHE LAS PALMAS	MIÉRCOLES	7:30AM a 1:00PM
	AV SAN JUAN	JUEVES A SABADO	7:30AM a 1:00PM
	BARRIO LINDO	JUEVES	7:30AM a 1:00PM
	ENSANCHE LA CAOBA	JUEVES	7:30PM a 6:00PM
	VILLA ESPERANZA	VIERNES	7:30AM a 1:00PM
	CALLE SAJOMA PEDREGAL	SABADO	7:30PM a 6:00PM
	GUAJACA HASTA GUAZUMA	SABADO	7:30PM a 6:00PM


MANUEL TOMÁS RODRÍGUEZ
ENCARGADO LIMPIEZA Y ORNATO




MANUEL TOMÁS RODRÍGUEZ
ENCARGADO LIMPIEZA Y ORNATO





AYUNTAMIENTO MUNICIPAL

San José de las Matas

Boletín

INFORMATIVO

www.alcaldiasajoma.gob.do

Año 4. No 02 / FEBRERO de 2023 Santiago, República Dominicana

La Alcaldía Municipal junto al comité Los Hijos de Loma Prieta unen fuerzas para la construcción del puente de la comunidad Loma Prieta.



Febrero 02, 2023

El Alcalde Municipal Alfredo Reyes, se une en la construcción del puente en la comunidad de Loma Prieta, una obra que por décadas era solicitada a autoridades pasadas, pero no recibieron respuesta, hoy es una realidad gracias al comité «Los Hijos de Loma Prieta», comunitarios y la Alcaldía Municipal.

¡En hora buena!

#AlcaldíadeSanJosédelasMatas

#UnaGestiónParaTodos



Comunicado



COMUNICADO

Nuestra Alcaldía Municipal, informa a toda la ciudadanía, que se estará remozando la Avenida Manuel Tavarez.

Todo este proyecto de embellecimiento inicia hoy lunes 6 de febrero a las 8:00 de la mañana.

Agradecemos la comprensión acostumbrada de los munícipes y visitantes.



Febrero 06, 2023

Nuestra alcaldía Municipal, Informa a tosa la ciudadanía, que se estará remozando la Avenida Manuel Tavarez.

Todo este proyecto de embellecimiento inicia hoy lunes 6 de febrero a las 8:00 de la mañana.

Agradecemos la comprensión acostumbrada de los munícipes y visitantes.



Alcaldía inicia trabajo de alcantarillado detrás del Hogar de Ancianos San José.



Febrero 08, 2023

El Alcalde Municipal Alfredo Reyes, sigue trabajando en los barrios y sectores del casco urbano, en esta ocasión en el sector detrás del Hogar de Ancianos, con la construcción del alcantarillado.

#AlcaldíadeSanJosédelasMatas

#UnaGestiónParaTodos



Alcaldía Municipal, entrega uniformes a Alcaldes Pedáneos del Municipio.



Febrero 10, 2023

La entrega del uniforme fue realizada en el salón de eventos del Ayuntamiento Municipal, donde estuvieron presente el Alcalde Municipal Sr. Alfredo Reyes, El Presidente del Consejo de Regidores Dahiana Hernández, La Regidora Yaquelin Felipe.

También estaban presente la secretaria de los alcaldes pedánea Yanesy Abreu y el supervisor José García.

#AlcaldíadeSanJosédelasMatas

#UnaGestiónParaTodos



Alcaldía Municipal en conjunto con la LMD inician trabajo de aceras y contenes en la comunidad de Inoa.



Febrero 13, 2023

Alcaldía Municipal y su Alcalde Alfredo Reyes, continúan trabajando por el bienestar de los munícipes, dando inicio a un amplio programa de construcción de aceras y contenes, en la comunidad de Inoa. Gracias a la Liga Municipal Dominicana (LMD) con su Programa de Apoyo Para los Gobiernos Locales.

#AlcaldíadeSanJosédelasMatas
#UnaGestiónParaTodos



La Alcaldía Municipal sigue remodelando los badenes en el casco urbano del Municipio.



Febrero 15, 2023

El Alcalde Municipal Alfredo Reyes, sigue trabajando sin parar hasta lograr construir todos los badenes, aceras y contenes en el casco urbano. En esta oportunidad, en los sectores de Ojo de Agua, Barrio Los Bomberos y La Javilla. Seguimos demostrando que somos la gestión que más ha trabajado.

#AlcaldíadeSanJosédelasMatas
#UnaGestiónParaTodos



18 de febrero día Nacional del Estudiante.



Febrero 18, 2023

Nunca desprecies el conocimiento porque no sabes el poder tan grande que este guarda en su interior.

Hoy 18 de febrero, nuestra Alcaldía se place en felicitar a cada estudiante a nivel nacional por su día. ÉXITOS

#AlcaldíadeSanJosédelasMatas

#UnaGestiónParaTodos

#DiadelEstudiante



Alcaldía Municipal da por terminado el Club Comunal de la Comunidad de los Naranjos, obra del PPM.



Febrero 20, 2023

Alcaldía Municipal y su Alcalde Alfredo Reyes, dan por terminado el Club comunal en la Comunidad Los Naranjos, demostrando ser la gestión que más ha trabajado.

#AlcaldíadeSanJosédelasMatas

#UnaGestiónParaTodos



La Alcaldía Municipal de San José de las Matas, inicia los trabajos de remozamiento en la Av. Manuel Tavaréz.



Febrero 21, 2023

Alcaldía Municipal, agiliza los trabajos de embellecimiento y remozamiento de la Avenida Manuel Tavaréz.

¡Seguimos siendo la gestión que más ha trabajado!

#AlcaldíadeSanJosédelasMatas

#UnaGestiónParaTodos



Alcaldía da inicio al tiempo de cuaresma, con una celebración de la palabra y la postura de ceniza.



Febrero 22, 2023

En la mañana de este miércoles nuestra Alcaldía Municipal da inicio al tiempo de Cuaresma, con una Celebración de la Palabra y la postura de la ceniza, tanto al personal de nuestro Ayuntamiento como algunos ciudadanos.

#AlcaldíadeSanJosédelasMatas

#UnaGestiónParaTodos



Alcaldía Municipal termina obra del PPM en la comunidad de Vidal Pichardo, Club Comunal.



Febrero 23, 2023

Alcaldía Municipal, da respuesta a comunitarios de Vidal Pichardo (Sui), con la terminación del Club Comunal. ¡En hora buena!

#AlcaldíadeSanJosédelasMatas

#UnaGestiónParaTodos



Alcaldía Municipal, conmemora el nacimiento del Padre de la Patria Matías Ramón Mella Castillo.



Febrero 25, 2023

Alcaldía Municipal, conmemora el nacimiento del Padre de la Patria Matías Ramón Mella Castillo, nació en Santo Domingo de Guzmán, 25 de febrero del 1816. Quien encarnó la expresión militante y decidida disparando su trabuco la noche del 27 de Febrero del 1844 en la Puerta de la Misericordia.

#AlcaldíadeSanJosédelasMatas

#UnaGestiónParaTodos.



CONTÁCTANOS
809-571-6067
809-571-6619
809-571-6910



alcaldiasajomard



Alcaldía Municipal junto al Distrito Educativo 08-01 celebran 179 aniversario de la Independencia Nacional.



Febrero 27, 2023

Alcaldía Municipal dirigida por el Alcalde Alfredo Reyes, junto al Distrito Educativo 08-01, celebró en el día de hoy junto a los centros educativos y varias entidades gubernamentales, militares y de la sociedad civil y religiosa, los actos con motivo del 179 Aniversario de Nuestra Independencia Nacional.

Dicho acto comenzó con el izamiento de la bandera tricolor y las gloriosas notas del Himno Nacional, seguido de un desfile culminando en la Parroquia San José. ¡Que Viva la Rep. Dom!

#AlcaldíadeSanJosédelasMatas

#UnaGestiónParaTodos





AYUNTAMIENTO MUNICIPAL

San José de las Matas

Boletín

INFORMATIVO

www.alcaldiasajoma.gob.do

Año 4. No 03 / MARZO de 2023 Santiago, República Dominicana

Alcaldía Municipal, realiza «Socialización Borrador 2023- 2027», del Plan Municipal de Desarrollo.



Marzo 01, 2023

Alcaldía Municipal, realiza «Socialización Borrador 2023- 2027», del Plan Municipal de Desarrollo, con miembros del Consejo Municipal de Desarrollo, y la participación de la Lic. Ana Vásquez, analista del Ministerio de Economía, Planificación y Desarrollo.

Dicho encuentro, se llevó a cabo con el objetivo de coordinar la formulación y ejecución de los planes, proyectos y programas de desarrollo del Municipio.

#AlcaldíadeSanJosédeLasMatas

#UnaGestiónParaTodos



Invitamos a toda la población en general a darse cita a este encuentro.



INVITACIÓN

La Alcaldía Municipal y su Alcalde Alfredo Reyes, invitan a toda la población asistir a la actividad que estará a cargo de la Vicepresidenta de la República, Lic. Raquel Peña y el Ing. Rafael Salazar, Administrador General de las Empresas de Generación Hidroeléctrica Dominicana (EGEHID).

Dónde se darán a conocer las principales obras que se construirán en nuestro municipio San José de las Matas.

Dicho encuentro será este sábado 4 de marzo, en la Av. Manuel Tavares, frente al letrero de SAJOMA, en hora de las 3:00P.M.

Atentamente:


Alfredo Reyes
Alcalde Municipal

Marzo 03, 2023

La Alcaldía Municipal y su Alcalde Alfredo Reyes, invitan a toda la población asistir a la actividad que estará a cargo de la Vicepresidenta de la República, Lic. Raquel Peña y el Ing. Rafael Salazar, Administrador General de las Empresas de Generación Hidroeléctrica Dominicana (EGEHID).

Donde se darán a conocer las principales obras que se construirán en nuestro municipio San José de las Matas.

Dicho encuentro será este sábado 4 de marzo, en la Av. Manuel Tavares, frente al letrero de SAJOMA, en hora de las 3:00P.M.

EGEHID, realizó el «Primer Palazo de Proyectos de Asfaltado de Carreteras del Municipio y Distritos Municipales de la Sierra»



Marzo 05, 2023

La Empresa de Generación Hidroeléctrica Dominicana, (EGEHID), realizó el «Primer Palazo de Proyectos de Asfaltado de Carreteras del Municipio y Distritos Municipales de la Sierra», en dicho acto se realizó la Juramentación e Integración de la Comisión de Veedores. Esta importante actividad se efectuó en la Avenida Manuel Tavares, con la asistencia de autoridades gubernamentales, civiles, militares, religiosas entre otros.

Las palabras de bienvenida estuvieron a cargo del Alcalde Municipal Alfredo Reyes, seguido por el Ing. Eduardo Estrella, Senador de la Provincia de Santiago y Presidente del Senado, quién expresó que las Carreteras de Los Montones, Arroyo Hondo, Los Corrales, Carrizal y Celestina están en etapa de licitación, para ser incluidas en la segunda etapa, resaltó que el Presidente Luis Abinader, está interesado en que el municipio de San José de las Matas, sea un municipio próspero y se fortalezca el ecoturismo.

Las palabras centrales por el Ing. Rafael Salazar, quien detalló las carreteras que serán asfaltadas en la primera etapa.

- Carretera Santiago – La Cuesta – San José de las Matas.
- Carretera San José de las Matas – Guazuma – Aguas Calientes.
- Carretera Guazuma – Mata Grande.

#AlcaldíadeSanJosédelasMatas

#UnaGestiónParaTodos

El Alcalde Alfredo Reyes, participó en la inauguración del Torneo de Béisbol Superior, Copa Cooperativa San José.



Marzo 06, 2023

El Alcalde Alfredo Reyes, participó en la inauguración del Torneo de Béisbol Superior, Copa Cooperativa San José, dónde se comprometió a suplir todo lo que haga falta para que se realicen eventos deportivos en esta y las demás disciplinas.

#AlcaldíadeSanJosédelasMatas

#UnaGestiónParaTodos



Nuestra Alcaldía Municipal, hoy 8 de marzo celebra el Día Internacional de la Mujer.



Marzo 08, 2023

Nuestra Alcaldía Municipal, hoy 8 de marzo celebra el Día Internacional de la Mujer. Un día dedicado a la lucha por la igualdad, la participación y el empoderamiento de la mujer, en todos los ámbitos de la sociedad.

Si te sientes orgullosa de ser MUJER Comparte!

#AlcaldíadeSanJosédelasMatas

#UnaGestiónParaTodos



Alcaldía Municipal, conmemora el 206 aniversario del nacimiento del Padre de la Patria Francisco del Rosario Sánchez.



Marzo 09, 2023

Alcaldía Municipal, conmemora el 206 aniversario del nacimiento del Padre de la Patria Francisco del Rosario Sánchez. Abogado, político, estratega de guerra, designado por sus compañeros trinitarios comandante en Armas de la naciente República.

Más tarde esa noche del 27 de febrero del 1844, los rebeldes dirigidos por él tomaron la Puerta del Conde y después de escuchar el «trabucazo» de Mella, izó la bandera dominicana vociferando el lema ¡Dios, Patria y Libertad! En ese momento quedó fundada la República Dominicana.

#AlcaldíadeSanJosédelasMatas

#UnaGestiónParaTodos

Alcalde Municipal Alfredo Reyes, da respuesta a solicitud de los comunitarios de Carrizal, con el remozamiento del Club de Madres.



Marzo 10, 2023

Alcalde Municipal Alfredo Reyes, da respuesta a solicitud de los comunitarios de Carrizal, con el remozamiento del Club de Madres.

#AlcaldíadeSanJosédelasMatas
#UnaGestiónParaTodos



El Alcalde Municipal Alfredo Reyes, sigue trabajando a favor del deporte, realizando la preparación del terreno del play en la comunidad de Los Naranjos.



Marzo 13, 2023

El Alcalde Municipal Alfredo Reyes, sigue trabajando a favor del deporte, realizando la preparación del terreno del play en la comunidad de Los Naranjos.



La Alcaldía Municipal junto al Ministerio de la Mujer de San José de las Matas, reconocieron a varias féminas en el Día Internacional de la Mujer.



Marzo 15, 2023

La Alcaldía Municipal junto al Ministerio de la Mujer de San José de las Matas, reconocieron a las siguientes féminas: Altagracia Serraty, Isabel Andujar y Juana Angélica Santelises, empleadas de la Institución por su desempeño laboral en la Unidad Ambiental, Ornato y Parques. Y su aporte de bien a la comunidad.

Dicho reconocimiento fue entregado en el acto celebrado por el Día Internacional de Mujer.

¡Felicidades!



Alcaldía Municipal, celebró en la Parroquia San José, la misa del novenario en honor a nuestro patrón San José.



Marzo 17, 2023

Alcaldía Municipal, celebró en la Parroquia San José, junto a todos sus empleados la misa del novenario en honor a nuestro patrón San José, donde tuvimos a cargo la liturgia, la colecta, ofrenda, lecturas y demás.



**UNA
GESTIÓN
PARA TODOS**

La Alcaldía Municipal, informa que a partir del lunes 27 al viernes 31 de marzo la Unidad Móvil del INTRANT estarán brindando sus servicios.

La Alcaldía de San José de las Matas realiza mantenimiento y reparación de los semáforos ubicados en el casco urbano.



Marzo 21, 2023

La Alcaldía Municipal, informa a todos los munícipes que a partir del lunes 27 al viernes 31 de marzo la Unidad Móvil del INTRANT brindará los servicios de renovación y obtención de Licencia de Conducir para Automóviles y Motocicletas, en las Instalaciones del parqueo de la Alcaldía, en horario de 8:00 am a 4:00 pm.

Una iniciativa más del Alcalde Alfredo Reyes pensando en la necesidad de la gente.



Marzo 23, 2023

El Alcalde Alfredo Reyes, preocupado por la seguridad y bienestar de los munícipes y visitantes, realiza mantenimiento y reparación de los semáforos ubicados en las principales calles y avenidas, del casco urbano.

#AlcaldíadeSanJosédeLasMatas
#UnaGestiónParaTodos.



El Alcalde Municipal Alfredo Reyes, se reúne con las diferentes autoridades civiles y militares, para coordinar el Operativo Semana Santa 2023.



Marzo 27, 2023

El Alcalde Municipal Alfredo Reyes, se reúne con las diferentes autoridades civiles y militares, así como representantes de la Fundación San José y Plan Sierra, para coordinar el Operativo Semana Santa 2023.

#AlcaldíadeSanJosédelasMatas
#UnaGestiónParaTodos



El Alcalde Municipal Alfredo Reyes, se realizó una rueda con las diferentes autoridades civiles y militares, para el desarrollo del Operativo Semana Santa 2023.



Marzo 28, 2023

En el día de hoy, desde la Alcaldía Municipal, se realizó una rueda de prensa en conjunto con las autoridades civiles, militares e instituciones y medios de comunicación, de nuestro Municipio, conformándose una comisión para desarrollar estrategias y medidas para una Semana Santa Segura 2023.

#AlcaldíadeSanJosédelasMatas
#UnaGestiónParaTodos



Batalla del 30 de Marzo



Marzo 30, 2023

Santiago de los Caballeros fue el escenario donde se llevó a cabo el segundo enfrentamiento entre dominicanos y haitianos luego de ser proclamada la Independencia Nacional.

Este enfrentase conoció como la Batalla del 30 de Marzo, la cual hoy cumple su 179 Aniversario desde la fecha.

#AlcaldíadeSanJosédeLasMatas



**NÚMEROS DEL
AYUNTAMIENTO
MUNICIPAL**

CONTÁCTANOS

809-571-6067

809-571-6619

809-571-6910



alcaldiasajomard



INFORME FINANCIERO

MINISTERIO DE HACIENDA
DIRECCION GENERAL DE PRESUPUESTO
EJECUCION DE LOS INGRESOS Y FUENTES DE FINANCIAMIENTO
CORRESPONDIENTE AL MES DE ABRIL DEL AÑO 2022

Código del Capítulo: **7120**

Denominación: **Ayuntamiento Municipal de San Jose de las Matas**

Clasificador de Ingresos						Entidad Ologente	Fuente Financiamiento	Fuente Especifica	Organismo Financiador	Presupuesto			Percibido			
Tipo	Concepto	Cuenta	Sub-Cuenta	Auxiliar	Concepto Definición					Original	Modificaciones	Vigente	Acumulado Anterior	Realizado en el Mes	Acumulado a la Fecha	Balance por Percibir
1	2	3	4	5	6	7	8	9	10	11	12	13 = 11 +/- 12	14	15	17 = 13 - 16	
0					Clasificador de Financiamiento					0.00	0.00	0.00	0.00	0.00	0.00	
1					Clasificador de Ingresos					66,771,690.00	25,481,641.99	92,253,331.99	36,921,787.99	10,068,024.00	46,989,811.99	45,263,520.00
1	1				IMPUESTOS					4,316,000.00	0.00	4,316,000.00	1,253,902.00	167,680.00	1,421,582.00	2,894,418.00
1	1	4			IMPUESTOS INTERNOS SOBRE MERCANCIAS Y SERVICIOS					3,755,000.00	8,000.00	3,763,000.00	1,011,416.00	162,280.00	1,173,696.00	2,589,304.00
1	1	4	3		IMPUESTOS AL USO DE BIENES Y SERVICIOS					3,755,000.00	8,000.00	3,763,000.00	1,011,416.00	162,280.00	1,173,696.00	2,589,304.00
1	1	4	3	18	Anuncios, muestras y carteles	0000	30	9996	102	100,000.00	0.00	100,000.00	3,600.00	0.00	3,600.00	96,400.00
1	1	4	3	20	Hoteles, moteles y apartoteles y establecimientos similares	0000	30	9996	102	5,000.00	0.00	5,000.00	0.00	0.00	0.00	5,000.00
1	1	4	3	21	Certificación de animales	0000	30	9996	102	5,000.00	0.00	5,000.00	500.00	0.00	500.00	4,500.00
1	1	4	3	23	Mercado móvil (chimi, hot dog y otros)	0000	30	9996	102	30,000.00	0.00	30,000.00	3,300.00	0.00	3,300.00	26,700.00
1	1	4	3	24	Autorización para poda y corte de arboles	0000	30	9996	102	0.00	500.00	500.00	500.00	0.00	500.00	0.00
1	1	4	3	25	Registro y organización sindicato de choferes	0000	30	9996	102	0.00	1,800.00	1,800.00	1,800.00	0.00	1,800.00	0.00
1	1	4	3	26	Funcionamiento car wash	0000	30	9996	102	20,000.00	-4,300.00	15,700.00	0.00	0.00	0.00	15,700.00
1	1	4	3	29	Impuesto sobre registro de documentos	0000	30	9996	102	450,000.00	0.00	450,000.00	205,900.00	23,400.00	229,300.00	220,700.00
1	1	4	3	30	Impuesto sobre lidas de gallo	0000	30	9996	102	10,000.00	0.00	10,000.00	0.00	0.00	0.00	10,000.00
1	1	4	3	31	Impuesto sobre billares	0000	30	9996	102	0.00	8,000.00	8,000.00	7,600.00	0.00	7,600.00	400.00
1	1	4	3	32	Espectáculos públicos con o sin boleta de entrada	0000	30	9996	102	25,000.00	0.00	25,000.00	0.00	11,000.00	11,000.00	14,000.00
1	1	4	3	33	Licencias de construcción	0000	30	9996	102	2,800,000.00	0.00	2,800,000.00	756,216.00	127,880.00	884,096.00	1,915,904.00

MINISTERIO DE HACIENDA
DIRECCION GENERAL DE PRESUPUESTO
EJECUCION DE LOS INGRESOS Y FUENTES DE FINANCIAMIENTO
CORRESPONDIENTE AL MES DE ABRIL DEL AÑO 2022

Código del Capítulo: **7120**

Denominación: **Ayuntamiento Municipal de San Jose de las Matas**

Clasificador de Ingresos						Entidad Ologante	Fuente Financiamiento	Fuente Especifica	Organismo Financiador	Presupuesto			Percibido			
Tipo	Concepto	Cuenta	Sub-Cuenta	Auxiliar	Concepto Definición					Original	Modificaciones	Vigente	Acumulado Anterior	Realizado en el Mes	Acumulado a la Fecha	Balance por Percibir
1	2	3	4	5	6	7	8	9	10	11	12	13 = 11 + (-) 12	14	15	17 = 13 - 16	
1	1	4	3	35	Permiso para romper pavimento de la vía pública	0000	30	9996	102	30,000.00	2,000.00	32,000.00	32,000.00	0.00	32,000.00	0.00
1	1	4	3	38	Permiso a ocupar vía pública con material de construcción	0000	30	9996	102	10,000.00	0.00	10,000.00	0.00	0.00	0.00	10,000.00
1	1	4	3	40	Instalación car wash	0000	30	9996	102	5,000.00	0.00	5,000.00	0.00	0.00	0.00	5,000.00
1	1	4	3	42	Construcción nichos, fosas y panteones	0000	30	9996	102	15,000.00	0.00	15,000.00	0.00	0.00	0.00	15,000.00
1	1	4	3	44	Licencia para instalación telecomunicaciones	0000	30	9996	102	250,000.00	0.00	250,000.00	0.00	0.00	0.00	250,000.00
1	1	9			IMPUESTOS DIVERSOS					561,000.00	-8,000.00	553,000.00	242,486.00	5,400.00	247,886.00	305,114.00
1	1	9	1		IMPUESTOS DIVERSOS					560,000.00	-8,000.00	552,000.00	242,486.00	5,400.00	247,886.00	304,114.00
1	1	9	1	04	Otros arbitrios diversos	0000	30	9996	102	250,000.00	0.00	250,000.00	211,936.00	5,400.00	217,336.00	32,664.00
1	1	9	1	05	Uso de aparatos reproductores de música diversos	0000	30	9996	102	10,000.00	0.00	10,000.00	0.00	0.00	0.00	10,000.00
1	1	9	1	99	Otros impuestos diversos	0000	30	9996	102	300,000.00	-8,000.00	292,000.00	30,550.00	0.00	30,550.00	261,450.00
1	1	9	2		ACCESORIOS DE IMPUESTOS DIVERSOS					1,000.00	0.00	1,000.00	0.00	0.00	0.00	1,000.00
1	1	9	2	01	Recargos	0000	30	9996	102	1,000.00	0.00	1,000.00	0.00	0.00	0.00	1,000.00
1	4				TRANSFERENCIAS					61,020,690.00	25,481,641.99	86,502,331.99	35,350,635.99	9,868,994.00	45,219,629.99	41,282,702.00
1	4	1			TRANSFERENCIAS CORRIENTES					36,612,414.00	0.00	36,612,414.00	5,800,948.00	5,800,948.00	11,601,896.00	25,010,518.00
1	4	1	5		TRANSFERENCIAS CORRIENTES RECIBIDAS POR LOS AYUNTAMIENTOS					36,612,414.00	0.00	36,612,414.00	5,800,948.00	5,800,948.00	11,601,896.00	25,010,518.00
1	4	1	5	03	Ordinaria según ley (CORRIENTE)	0000	20	1955	100	36,612,414.00	0.00	36,612,414.00	5,800,948.00	5,800,948.00	11,601,896.00	25,010,518.00

MINISTERIO DE HACIENDA
DIRECCION GENERAL DE PRESUPUESTO
EJECUCION DE LOS INGRESOS Y FUENTES DE FINANCIAMIENTO
CORRESPONDIENTE AL MES DE ABRIL DEL AÑO 2022

Código del Capítulo: **7120**

Denominación: **Ayuntamiento Municipal de San Jose de las Matas**

Clasificador de Ingresos						Entidad Orogente	Fuente Financiamiento	Fuente Especifica	Organismo Financiador	Presupuesto			Percibido			
Tipo	Concepto	Cuenta	Sub-Cuenta	Auxiliar	Concepto Definición					Original	Modificaciones	Vigente	Acumulado Anterior	Realizado en el Mes	Acumulado a la Fecha	Balance por Percibir
1	2	3	4	5	6	7	8	9	10	11	12	13 = 11 + (-) 12	14	15	17 = 13 - 16	
1	4	2			TRANSFERENCIAS DE CAPITAL					24,408,276.00	25,481,641.99	49,889,917.99	29,549,687.99	4,068,046.00	33,617,733.99	16,272,184.00
1	4	2	5		TRANSFERENCIAS DE CAPITAL RECIBIDAS POR LOS AYUNTAMIENTOS					24,408,276.00	25,481,641.99	49,889,917.99	29,549,687.99	4,068,046.00	33,617,733.99	16,272,184.00
1	4	2	5	03	Ordinaria según ley (CAPITAL)	0000	20	1955	100	24,408,276.00	0.00	24,408,276.00	4,068,046.00	4,068,046.00	8,136,092.00	16,272,184.00
1	4	2	5	05	De Instituciones Públicas Descentralizadas y Autónomas no Financieras	0000	10	100	100	0.00	25,481,641.99	25,481,641.99	25,481,641.99	0.00	25,481,641.99	0.00
1	5				INGRESOS POR CONTRAPRESTACION					1,400,000.00	0.00	1,400,000.00	315,750.00	29,850.00	345,600.00	1,054,400.00
1	5	1			VENTAS DE BIENES Y SERVICIOS					1,400,000.00	0.00	1,400,000.00	315,750.00	29,850.00	345,600.00	1,054,400.00
1	5	1	3		TASAS					955,000.00	0.00	955,000.00	263,750.00	19,350.00	283,100.00	671,900.00
1	5	1	3	14	Inhumación y exhumación	0000	30	9995	102	10,000.00	0.00	10,000.00	200.00	200.00	400.00	9,600.00
1	5	1	3	15	Expedición certificaciones	0000	30	9995	102	25,000.00	0.00	25,000.00	3,800.00	800.00	4,600.00	20,400.00
1	5	1	3	16	Estudio y autorización para uso de suelo	0000	30	9995	102	65,000.00	95,000.00	160,000.00	158,250.00	0.00	158,250.00	1,750.00
1	5	1	3	18	Certificaciones vida y costumbre	0000	30	9995	102	5,000.00	0.00	5,000.00	0.00	0.00	0.00	5,000.00
1	5	1	3	20	Recolección desechos sólidos	0000	30	9995	102	850,000.00	-95,000.00	755,000.00	101,500.00	18,350.00	119,850.00	635,150.00
1	5	1	4		DERECHOS ADMINISTRATIVOS					5,000.00	0.00	5,000.00	0.00	0.00	0.00	5,000.00
1	5	1	4	31	Estacionamiento vía pública	0000	30	9998	102	5,000.00	0.00	5,000.00	0.00	0.00	0.00	5,000.00
1	5	1	5		ARRENDAMIENTOS					440,000.00	0.00	440,000.00	52,000.00	10,500.00	62,500.00	377,500.00
1	5	1	5	09	Galleras	0000	30	9998	102	130,000.00	0.00	130,000.00	0.00	0.00	0.00	130,000.00
1	5	1	5	10	Nichos en cementerio	0000	30	9998	102	180,000.00	0.00	180,000.00	33,000.00	10,500.00	43,500.00	136,500.00

MINISTERIO DE HACIENDA
DIRECCION GENERAL DE PRESUPUESTO
EJECUCION DE LOS INGRESOS Y FUENTES DE FINANCIAMIENTO
CORRESPONDIENTE AL MES DE ABRIL DEL AÑO 2022

Código del Capítulo: **7120**

Denominación: **Ayuntamiento Municipal de San Jose de las Matas**

Clasificador de Ingresos						Entidad Orígene	Fuente Financiamiento	Fuente Especifica	Organismo Financiador	Presupuesto			Percibido			
Tipo	Concepto	Cuenta	Sub-Cuenta	Auxiliar	Concepto Definición					Original	Modificaciones	Vigente	Acumulado Anterior	Realizado en el Mes	Acumulado a la Fecha	Balance por Percibir
1	2	3	4	5	6	7	8	9	10	11	12	13 = 11 + (-) 12	14	15	16	17 = 13 - 16
1	5	1	5	11	Cafeterías	0000	30	9998	102	5,000.00	0.00	5,000.00	0.00	0.00	0.00	5,000.00
1	5	1	5	16	Matanza y expendio de carnes	0000	30	9998	102	125,000.00	0.00	125,000.00	19,000.00	0.00	19,000.00	106,000.00
1	6				OTROS INGRESOS					35,000.00	0.00	35,000.00	1,500.00	1,500.00	3,000.00	32,000.00
1	6	1			Rentas de la Propiedad					35,000.00	0.00	35,000.00	1,500.00	1,500.00	3,000.00	32,000.00
1	6	1	3		ARRIENDO DE ACTIVOS TANGIBLES NO PRODUCIDOS					35,000.00	0.00	35,000.00	1,500.00	1,500.00	3,000.00	32,000.00
1	6	1	3	05	Arrendamiento de solares	0000	30	9998	102	35,000.00	0.00	35,000.00	1,500.00	1,500.00	3,000.00	32,000.00
3					Clasificador de Financiamiento					0.00	2,869,219.22	2,869,219.22	99,709.79	0.00	99,709.79	2,769,509.43
3	1				DISMINUCIÓN DE ACTIVOS FINANCIEROS					0.00	2,869,219.22	2,869,219.22	99,709.79	0.00	99,709.79	2,769,509.43
3	1	1			DISMINUCIÓN DE ACTIVOS FINANCIEROS CORRIENTES					0.00	2,869,219.22	2,869,219.22	99,709.79	0.00	99,709.79	2,769,509.43
3	1	1	1		Disminución de disponibilidades					0.00	2,869,219.22	2,869,219.22	99,709.79	0.00	99,709.79	2,769,509.43
3	1	1	1	01	Disminución de disponibilidades internas	0000	30	9998	102	0.00	2,869,219.22	2,869,219.22	99,709.79	0.00	99,709.79	2,769,509.43
TOTAL RD\$										66,771,690.00	28,350,861.21	95,122,551.21	37,021,497.78	10,068,024.00	47,089,521.78	48,033,029.43

Juan Estrada
Preparado por



Lizette Díaz
Revisado por



S. Rafael Utrero Reyes
Aprobado por



MINISTERIO DE HACIENDA
DIRECCIÓN GENERAL DE PRESUPUESTO
EJECUCIÓN DE LOS GASTOS Y APLICACIONES FINANCIERAS POR DESTINO DE FONDOS Y ESTRUCTURA PROGRAMÁTICA
CORRESPONDIENTE AL MES ABRIL DEL 2022

Código del Capítulo: **7120**

Denominación: **Ayuntamiento Municipal de San Jose de las Matas**

Destino de Fondos	Estructura Programática					Institución Receptora	SNIP	Clasificador del Gasto					Denominación del Gasto	Función	Fuente Financiamiento	Fuente Específica	Organismo Financiador	Presupuesto			Ejecución del Gasto				
	Partidas no Asig. a Prog.	Programa	Proyecto	Actividad / Obra	Tipo			Objeto	Cuenta	Subcuenta	Auxiliar	Original						Modificaciones	Vigente	Acumulado Anterior	Compromiso	Devengado	Pagado	Devengado a la Fecha	Balance Disponible
1	2	3	4	5	6	7	8	9	10	11	12	13	14	15	16	17	18	19	20 = 18 +/- 19	21	22	23	24	25 = 21 - 23	26 = 20 - 25
1												GASTOS CORRIENTE					40,063,014.00	99,709.79	40,162,723.79	8,684,213.64	3,198,010.17	3,198,010.17	5,288,920.17	11,882,223.81	28,280,499.98
1.1												Gastos de Personal					16,692,922.00	53,126.68	16,746,048.68	3,529,361.60	1,310,571.81	1,310,571.81	2,232,021.64	4,839,933.41	11,906,115.27
1.1							2					CLASIFICADOR DEL GASTO					16,692,922.00	53,126.68	16,746,048.68	3,529,361.60	1,310,571.81	1,310,571.81	2,232,021.64	4,839,933.41	11,906,115.27
1.1		01										Normas, Políticas y Administración Municipal					15,361,074.00	53,126.68	15,414,200.68	3,356,167.58	1,239,912.47	1,239,912.47	2,098,577.96	4,596,080.05	10,818,120.63
1.1		01	00	0001								Normas y Seguimientos					5,577,973.00	0.00	5,577,973.00	1,390,702.93	474,710.25	474,710.25	746,811.07	1,865,413.18	3,712,559.82
1.1		01	00	0001			2	1				REMUNERACIONES Y CONTRIBUCIONES					5,577,973.00	0.00	5,577,973.00	1,390,702.93	474,710.25	474,710.25	746,811.07	1,865,413.18	3,712,559.82
1.1		01	00	0001			2	1	1			REMUNERACIONES					4,134,000.00	0.00	4,134,000.00	888,096.52	300,710.25	300,710.25	562,811.07	1,188,806.77	2,945,193.23
1.1		01	00	0001	0		2	1	1	1	01	Sueldos fijos	1101	20	1955	100	3,816,000.00	0.00	3,816,000.00	888,096.52	300,710.25	300,710.25	562,811.07	1,188,806.77	2,627,193.23
1.1		01	00	0001	0		2	1	1	4	01	Sueldo Anual No. 13	1101	20	1955	100	318,000.00	0.00	318,000.00	0.00	0.00	0.00	0.00	0.00	318,000.00
1.1		01	00	0001			2	1	2			SOBRESUELDOS					773,640.00	0.00	773,640.00	0.00	160,000.00	160,000.00	160,000.00	160,000.00	613,640.00
1.1		01	00	0001			2	1	2	2		Compensación					773,640.00	0.00	773,640.00	0.00	160,000.00	160,000.00	160,000.00	160,000.00	613,640.00
1.1		01	00	0001	0		2	1	2	2	01	Compensación por gastos de alimentación	1101	20	1955	100	253,332.00	0.00	253,332.00	0.00	0.00	0.00	0.00	0.00	253,332.00
1.1		01	00	0001	0		2	1	2	2	01	Compensación por gastos de alimentación	1101	30	9996	102	520,308.00	0.00	520,308.00	0.00	160,000.00	160,000.00	160,000.00	160,000.00	360,308.00
1.1		01	00	0001			2	1	3			DIETAS Y GASTOS DE REPRESENTACION					177,667.00	0.00	177,667.00	10,000.00	14,000.00	14,000.00	24,000.00	24,000.00	153,667.00
1.1		01	00	0001	0		2	1	3	2	01	Gastos de representación en el país	1101	30	9996	102	177,667.00	0.00	177,667.00	10,000.00	14,000.00	14,000.00	24,000.00	24,000.00	153,667.00
1.1		01	00	0001			2	1	5			CONTRIBUCIONES A LA SEGURIDAD SOCIAL					492,666.00	0.00	492,666.00	492,606.41	0.00	0.00	0.00	492,606.41	59.59
1.1		01	00	0001	0		2	1	5	1	01	Contribuciones al seguro de salud	1101	20	1955	100	225,877.00	0.00	225,877.00	225,817.41	0.00	0.00	0.00	225,817.41	59.59
1.1		01	00	0001	0		2	1	5	2	01	Contribuciones al seguro de pensiones	1101	20	1955	100	225,533.00	0.00	225,533.00	225,533.00	0.00	0.00	0.00	225,533.00	0.00

MINISTERIO DE HACIENDA
DIRECCIÓN GENERAL DE PRESUPUESTO
EJECUCIÓN DE LOS GASTOS Y APLICACIONES FINANCIERAS POR DESTINO DE FONDOS Y ESTRUCTURA PROGRAMÁTICA
CORRESPONDIENTE AL MES ABRIL DEL 2022

Código del Capítulo: 7120

Denominación: Ayuntamiento Municipal de San Jose de las Matas

Destino de Fondos	Estructura Programática					Institución Receptora	SNIP	Clasificador del Gasto					Denominación del Gasto	Función	Fuente Financiamiento	Fuente Específica	Organismo Financiador	Presupuesto			Ejecución del Gasto				
	Partidas no Asig. a Prog.	Programa	Proyecto	Actividad / Obra	Tipo			Objeto	Cuenta	Subcuenta	Auxiliar	Original						Modificaciones	Vigente	Acumulado Anterior	Compromiso	Devengado	Pagado	Devengado a la Fecha	Balance Disponible
1.1		01	00	0001	0		2	1	5	3	01	Contribuciones al seguro de riesgo laboral	1101	20	1955	100	41,256.00	0.00	41,256.00	41,256.00	0.00	0.00	0.00	41,256.00	0.00
1.1		01	00	0002								Control y Fiscalización de la Gestión Municipal					284,794.00	0.00	284,794.00	70,621.21	24,522.50	24,522.50	48,045.00	95,143.71	189,650.29
1.1		01	00	0002			2	1				REMUNERACIONES Y CONTRIBUCIONES					284,794.00	0.00	284,794.00	70,621.21	24,522.50	24,522.50	48,045.00	95,143.71	189,650.29
1.1		01	00	0002			2	1	1			REMUNERACIONES					195,000.00	0.00	195,000.00	70,567.50	23,522.50	23,522.50	47,045.00	94,090.00	100,910.00
1.1		01	00	0002	0		2	1	1	1	01	Sueldos fijos	1101	20	1955	100	180,000.00	0.00	180,000.00	70,567.50	23,522.50	23,522.50	47,045.00	94,090.00	85,910.00
1.1		01	00	0002	0		2	1	1	4	01	Sueldo Anual No. 13	1101	20	1955	100	15,000.00	0.00	15,000.00	0.00	0.00	0.00	0.00	0.00	15,000.00
1.1		01	00	0002			2	1	2			SOBRESUELDOS					64,000.00	0.00	64,000.00	0.00	1,000.00	1,000.00	1,000.00	1,000.00	63,000.00
1.1		01	00	0002	0		2	1	2	2	03	Pago de horas extraordinarias	1101	20	1955	100	64,000.00	0.00	64,000.00	0.00	1,000.00	1,000.00	1,000.00	1,000.00	63,000.00
1.1		01	00	0002			2	1	5			CONTRIBUCIONES A LA SEGURIDAD SOCIAL					25,794.00	0.00	25,794.00	53.71	0.00	0.00	0.00	53.71	25,740.29
1.1		01	00	0002	0		2	1	5	1	01	Contribuciones al seguro de salud	1101	20	1955	100	11,826.00	0.00	11,826.00	53.71	0.00	0.00	0.00	53.71	11,772.29
1.1		01	00	0002	0		2	1	5	2	01	Contribuciones al seguro de pensiones	1101	20	1955	100	11,808.00	0.00	11,808.00	0.00	0.00	0.00	0.00	0.00	11,808.00
1.1		01	00	0002	0		2	1	5	3	01	Contribuciones al seguro de riesgo laboral	1101	20	1955	100	2,160.00	0.00	2,160.00	0.00	0.00	0.00	0.00	0.00	2,160.00
1.1		01	00	0003								Administración Municipal					7,982,495.00	53,126.68	8,035,621.68	1,614,356.69	648,492.56	648,492.56	1,133,130.43	2,262,849.25	5,772,772.43
1.1		01	00	0003			2	1				REMUNERACIONES Y CONTRIBUCIONES					7,982,495.00	53,126.68	8,035,621.68	1,614,356.69	648,492.56	648,492.56	1,133,130.43	2,262,849.25	5,772,772.43
1.1		01	00	0003			2	1	1			REMUNERACIONES					7,208,513.00	53,126.68	7,261,639.68	1,525,356.69	452,099.19	452,099.19	919,737.06	1,977,455.88	5,284,183.80
1.1		01	00	0003			2	1	1	1		Remuneraciones al personal fijo					4,736,107.00	53,126.68	4,789,233.68	1,329,591.40	452,099.19	452,099.19	919,737.06	1,781,690.59	3,007,543.09
1.1		01	00	0003	0		2	1	1	1	01	Sueldos fijos	1101	20	1955	100	4,322,400.00	0.00	4,322,400.00	1,094,057.32	360,314.19	360,314.19	706,417.98	1,454,371.51	2,868,028.49
1.1		01	00	0003	0		2	1	1	1	05	Incentivos y escalafón	1101	20	1955	100	26,667.00	0.00	26,667.00	24,000.00	0.00	0.00	0.00	24,000.00	2,667.00
1.1		01	00	0003	0		2	1	1	1	05	Incentivos y escalafón	1101	30	9998	102	387,040.00	53,126.68	440,166.68	211,534.08	91,785.00	91,785.00	213,319.08	303,319.08	136,847.60

MINISTERIO DE HACIENDA
DIRECCIÓN GENERAL DE PRESUPUESTO
EJECUCIÓN DE LOS GASTOS Y APLICACIONES FINANCIERAS POR DESTINO DE FONDOS Y ESTRUCTURA PROGRAMÁTICA
CORRESPONDIENTE AL MES ABRIL DEL 2022

Código del Capítulo: **7120**

Denominación: **Ayuntamiento Municipal de San Jose de las Matas**

Destino de Fondos	Estructura Programática					Institución Receptora	SNIP	Clasificador del Gasto					Denominación del Gasto	Función	Fuente Financiamiento	Fuente Específica	Organismo Financiador	Presupuesto			Ejecución del Gasto						
	Partidas no Asig. a Prog.	Programa	Proyecto	Actividad / Obra	Tipo			Objeto	Cuenta	Subcuenta	Auxiliar	Original						Modificaciones	Vigente	Acumulado Anterior	Compromiso	Devengado	Pagado	Devengado a la Fecha	Balance Disponible		
																										18	19
1.1		01	00	0003				2	1	1	2	Remuneraciones al personal con carácter transitorio					1,912,206.00	0.00	1,912,206.00	0.00	0.00	0.00	0.00	0.00	0.00	1,912,206.00	
1.1		01	00	0003	0			2	1	1	2	01	Personal igualado	1101	20	1955	100	1,465,067.00	0.00	1,465,067.00	0.00	0.00	0.00	0.00	0.00	0.00	1,465,067.00
1.1		01	00	0003	0			2	1	1	2	01	Personal igualado	1101	30	9996	102	447,139.00	0.00	447,139.00	0.00	0.00	0.00	0.00	0.00	0.00	447,139.00
1.1		01	00	0003	0			2	1	1	4	01	Sueldo Anual No. 13	1101	20	1955	100	360,200.00	0.00	360,200.00	0.00	0.00	0.00	0.00	0.00	0.00	360,200.00
1.1		01	00	0003	0			2	1	1	5	01	Prestaciones económicas	1101	20	1955	100	200,000.00	0.00	200,000.00	195,765.29	0.00	0.00	0.00	195,765.29	4,234.71	
1.1		01	00	0003				2	1	2			SOBRESUELDOS					31,703.00	0.00	31,703.00	10,000.00	10,000.00	10,000.00	10,000.00	20,000.00	11,703.00	
1.1		01	00	0003	0			2	1	2	2	06	Incentivo por Rendimiento Individual	1101	30	9996	102	31,703.00	0.00	31,703.00	10,000.00	10,000.00	10,000.00	10,000.00	10,000.00	20,000.00	11,703.00
1.1		01	00	0003				2	1	3			DIETAS Y GASTOS DE REPRESENTACION					249,613.00	0.00	249,613.00	79,000.00	21,000.00	21,000.00	38,000.00	100,000.00	149,613.00	
1.1		01	00	0003	0			2	1	3	1	01	Dietas en el país	1101	20	1955	100	47,280.00	0.00	47,280.00	0.00	0.00	0.00	0.00	0.00	0.00	47,280.00
1.1		01	00	0003	0			2	1	3	2	01	Gastos de representación en el país	1101	20	1955	100	202,333.00	0.00	202,333.00	79,000.00	21,000.00	21,000.00	38,000.00	100,000.00	102,333.00	
1.1		01	00	0003				2	1	5			CONTRIBUCIONES A LA SEGURIDAD SOCIAL					492,666.00	0.00	492,666.00	0.00	165,393.37	165,393.37	165,393.37	165,393.37	327,272.63	
1.1		01	00	0003	0			2	1	5	1	01	Contribuciones al seguro de salud	1101	20	1955	100	225,877.00	0.00	225,877.00	0.00	120,137.37	120,137.37	120,137.37	120,137.37	105,739.63	
1.1		01	00	0003	0			2	1	5	2	01	Contribuciones al seguro de pensiones	1101	20	1955	100	225,533.00	0.00	225,533.00	0.00	43,256.00	43,256.00	43,256.00	43,256.00	182,277.00	
1.1		01	00	0003	0			2	1	5	3	01	Contribuciones al seguro de riesgo laboral	1101	20	1955	100	41,256.00	0.00	41,256.00	0.00	2,000.00	2,000.00	2,000.00	2,000.00	39,256.00	
1.1		01	00	0004									Servicios Administrativos y Financieros					1,385,812.00	0.00	1,385,812.00	280,486.75	82,187.16	82,187.16	160,591.46	362,673.91	1,023,138.09	
1.1		01	00	0004				2	1				REMUNERACIONES Y CONTRIBUCIONES					1,359,843.00	0.00	1,359,843.00	276,206.58	78,404.30	78,404.30	156,808.60	354,610.88	1,005,232.12	
1.1		01	00	0004				2	1	1			REMUNERACIONES					1,170,000.00	0.00	1,170,000.00	256,206.58	73,404.30	73,404.30	146,808.60	329,610.88	840,389.12	
1.1		01	00	0004	0			2	1	1	1	01	Sueldos fijos	1102	20	1955	100	1,080,000.00	0.00	1,080,000.00	256,206.58	73,404.30	73,404.30	146,808.60	329,610.88	750,389.12	
1.1		01	00	0004	0			2	1	1	4	01	Sueldo Anual No. 13	1102	20	1955	100	90,000.00	0.00	90,000.00	0.00	0.00	0.00	0.00	0.00	90,000.00	

MINISTERIO DE HACIENDA
DIRECCIÓN GENERAL DE PRESUPUESTO
EJECUCIÓN DE LOS GASTOS Y APLICACIONES FINANCIERAS POR DESTINO DE FONDOS Y ESTRUCTURA PROGRAMÁTICA
CORRESPONDIENTE AL MES ABRIL DEL 2022

Código del Capítulo: **7120**

Denominación: **Ayuntamiento Municipal de San Jose de las Matas**

Destino de Fondos	Estructura Programática					Institución Receptora	SNIP	Clasificador del Gasto					Denominación del Gasto	Función	Fuente Financiamiento	Fuente Específica	Organismo Financiador	Presupuesto			Ejecución del Gasto					
	Partidas no Asig. a Prog.	Programa	Proyecto	Actividad / Obra	Cuenta			Subcuenta	Auxiliar	Original	Modificaciones	Vigente						Acumulado Anterior	Compromiso	Devengado	Pagado	Devengado a la Fecha	Balance Disponible			
																								18	19	20 = 18 +/- 19
1.1		01	00	0004			2	1	2				SOBRESUELDOS					86,667.00	0.00	86,667.00	20,000.00	5,000.00	5,000.00	10,000.00	25,000.00	61,667.00
1.1		01	00	0004			2	1	2	2			Compensación					86,667.00	0.00	86,667.00	20,000.00	5,000.00	5,000.00	10,000.00	25,000.00	61,667.00
1.1		01	00	0004	0		2	1	2	2	01		Compensación por gastos de alimentación	1102	20	1955	100	66,667.00	0.00	66,667.00	15,000.00	5,000.00	5,000.00	10,000.00	20,000.00	46,667.00
1.1		01	00	0004	0		2	1	2	2	06		Incentivo por Rendimiento Individual	1102	20	1955	100	20,000.00	0.00	20,000.00	5,000.00	0.00	0.00	0.00	5,000.00	15,000.00
1.1		01	00	0004			2	1	5				CONTRIBUCIONES A LA SEGURIDAD SOCIAL					103,176.00	0.00	103,176.00	0.00	0.00	0.00	0.00	0.00	103,176.00
1.1		01	00	0004	0		2	1	5	1	01		Contribuciones al seguro de salud	1102	20	1955	100	47,304.00	0.00	47,304.00	0.00	0.00	0.00	0.00	0.00	47,304.00
1.1		01	00	0004	0		2	1	5	2	01		Contribuciones al seguro de pensiones	1102	20	1955	100	47,232.00	0.00	47,232.00	0.00	0.00	0.00	0.00	0.00	47,232.00
1.1		01	00	0004	0		2	1	5	3	01		Contribuciones al seguro de riesgo laboral	1102	20	1955	100	8,640.00	0.00	8,640.00	0.00	0.00	0.00	0.00	0.00	8,640.00
1.1		01	00	0004			2	2					CONTRATACIÓN DE SERVICIOS					25,969.00	0.00	25,969.00	4,280.17	3,782.86	3,782.86	3,782.86	8,063.03	17,905.97
1.1		01	00	0004			2	2	8				OTROS SERVICIOS NO INCLUIDOS EN CONCEPTOS ANTERIORES					25,969.00	0.00	25,969.00	4,280.17	3,782.86	3,782.86	3,782.86	8,063.03	17,905.97
1.1		01	00	0004	0		2	2	8	2	01		Comisiones y gastos bancarios	1102	20	1955	100	25,969.00	0.00	25,969.00	4,280.17	3,782.86	3,782.86	3,782.86	8,063.03	17,905.97
1.1		01	00	0006									Formulación de Planes, Proyectos y Programas					130,000.00	0.00	130,000.00	0.00	10,000.00	10,000.00	10,000.00	10,000.00	120,000.00
1.1		01	00	0006			2	1					REMUNERACIONES Y CONTRIBUCIONES					130,000.00	0.00	130,000.00	0.00	10,000.00	10,000.00	10,000.00	10,000.00	120,000.00
1.1		01	00	0006			2	1	1				REMUNERACIONES					130,000.00	0.00	130,000.00	0.00	10,000.00	10,000.00	10,000.00	10,000.00	120,000.00
1.1		01	00	0006	0		2	1	1	1	01		Sueldos fijos	1102	20	1955	100	120,000.00	0.00	120,000.00	0.00	10,000.00	10,000.00	10,000.00	10,000.00	110,000.00
1.1		01	00	0006	0		2	1	1	4	01		Sueldo Anual No. 13	1102	20	1955	100	10,000.00	0.00	10,000.00	0.00	0.00	0.00	0.00	0.00	10,000.00
1.1		12											Gestión y Administración de Servicios Públicos					226,915.00	0.00	226,915.00	45,754.20	15,054.40	15,054.40	30,108.80	60,808.60	166,106.40

MINISTERIO DE HACIENDA
DIRECCIÓN GENERAL DE PRESUPUESTO
EJECUCIÓN DE LOS GASTOS Y APLICACIONES FINANCIERAS POR DESTINO DE FONDOS Y ESTRUCTURA PROGRAMATICA
CORRESPONDIENTE AL MES ABRIL DEL 2022

Código del Capítulo: 7120

Denominación: Ayuntamiento Municipal de San Jose de las Matas

Destino de Fondos	Estructura Programática					Institución Receptora	SNIP	Clasificador del Gasto					Denominación del Gasto	Función	Fuente Financiamiento	Fuente Especifica	Organismo Financiacior	Presupuesto			Ejecución del Gasto					
	Partidas no Asig. a Prog.	Programa	Proyecto	Actividad / Obra	Tipo			Objeto	Cuenta	Subcuenta	Auxiliar	Original						Modificaciones	Vigente	Acumulado Anterior	Compromiso	Devengado	Pagado	Devengado a la Fecha	Balance Disponible	
																										18
1.1		12	00	0005														226,915.00	0.00	226,915.00	45,754.20	15,054.40	15,054.40	30,108.80	60,808.60	166,106.40
1.1		12	00	0005			2	1										226,915.00	0.00	226,915.00	45,754.20	15,054.40	15,054.40	30,108.80	60,808.60	166,106.40
1.1		12	00	0005			2	1	1									208,000.00	0.00	208,000.00	45,754.20	15,054.40	15,054.40	30,108.80	60,808.60	147,191.40
1.1		12	00	0005	0		2	1	1	1	01	Sueldos fijos	2102	20	1955	100		192,000.00	0.00	192,000.00	45,754.20	15,054.40	15,054.40	30,108.80	60,808.60	131,191.40
1.1		12	00	0005	0		2	1	1	4	01	Sueldo Anual No. 13	2102	20	1955	100		16,000.00	0.00	16,000.00	0.00	0.00	0.00	0.00	0.00	16,000.00
1.1		12	00	0005			2	1	5			CONTRIBUCIONES A LA SEGURIDAD SOCIAL						18,915.00	0.00	18,915.00	0.00	0.00	0.00	0.00	0.00	18,915.00
1.1		12	00	0005	0		2	1	5	1	01	Contribuciones al seguro de salud	2102	20	1955	100		8,672.00	0.00	8,672.00	0.00	0.00	0.00	0.00	0.00	8,672.00
1.1		12	00	0005	0		2	1	5	2	01	Contribuciones al seguro de pensiones	2102	20	1955	100		8,659.00	0.00	8,659.00	0.00	0.00	0.00	0.00	0.00	8,659.00
1.1		12	00	0005	0		2	1	5	3	01	Contribuciones al seguro de riesgo laboral	2102	20	1955	100		1,584.00	0.00	1,584.00	0.00	0.00	0.00	0.00	0.00	1,584.00
1.1		13										Sanearamiento Ambiental y Foresta						853,737.00	0.00	853,737.00	127,439.82	55,604.94	55,604.94	103,334.88	183,044.76	670,692.24
1.1		13	00	0001								Preservación del Medio Ambiente y Control Ecológico						853,737.00	0.00	853,737.00	127,439.82	55,604.94	55,604.94	103,334.88	183,044.76	670,692.24
1.1		13	00	0001			2	1				REMUNERACIONES Y CONTRIBUCIONES						853,737.00	0.00	853,737.00	127,439.82	55,604.94	55,604.94	103,334.88	183,044.76	670,692.24
1.1		13	00	0001			2	1	1			REMUNERACIONES						754,000.00	0.00	754,000.00	127,439.82	55,604.94	55,604.94	103,334.88	183,044.76	570,955.24
1.1		13	00	0001	0		2	1	1	1	01	Sueldos fijos	3204	20	1955	100		696,000.00	0.00	696,000.00	127,439.82	55,604.94	55,604.94	103,334.88	183,044.76	512,955.24
1.1		13	00	0001	0		2	1	1	4	01	Sueldo Anual No. 13	3204	20	1955	100		58,000.00	0.00	58,000.00	0.00	0.00	0.00	0.00	0.00	58,000.00
1.1		13	00	0001			2	1	5			CONTRIBUCIONES A LA SEGURIDAD SOCIAL						99,737.00	0.00	99,737.00	0.00	0.00	0.00	0.00	0.00	99,737.00
1.1		13	00	0001	0		2	1	5	1	01	Contribuciones al seguro de salud	3204	20	1955	100		45,727.00	0.00	45,727.00	0.00	0.00	0.00	0.00	0.00	45,727.00

MINISTERIO DE HACIENDA
DIRECCIÓN GENERAL DE PRESUPUESTO
EJECUCIÓN DE LOS GASTOS Y APLICACIONES FINANCIERAS POR DESTINO DE FONDOS Y ESTRUCTURA PROGRAMÁTICA
CORRESPONDIENTE AL MES ABRIL DEL 2022

Código del Capítulo: **7120**

Denominación: **Ayuntamiento Municipal de San Jose de las Matas**

Destino de Fondos	Estructura Programática					Institución Receptora	SNIP	Clasificador del Gasto					Denominación del Gasto	Función	Fuente Financiamiento	Fuente Específica	Organismo Financiador	Presupuesto			Ejecución del Gasto					
	Partidas no Asig. a Prog.	Programa	Proyecto	Actividad / Obra	Tipo			Objeto	Cuenta	Subcuenta	Auxiliar	Original						Modificaciones	Vigente	Acumulado Anterior	Compromiso	Devengado	Pagado	Devengado a la Fecha	Balance Disponible	
																										18
1.1		13	00	0001	0		2	1	5	2	01	Contribuciones al seguro de pensiones	3204	20	1955	100	45,658.00	0.00	45,658.00	0.00	0.00	0.00	0.00	0.00	0.00	45,658.00
1.1		13	00	0001	0		2	1	5	3	01	Contribuciones al seguro de riesgo laboral	3204	20	1955	100	8,352.00	0.00	8,352.00	0.00	0.00	0.00	0.00	0.00	0.00	8,352.00
1.1		15										Fomento de la Cultura, Deporte y Recreación					251,196.00	0.00	251,196.00	0.00	0.00	0.00	0.00	0.00	0.00	251,196.00
1.1		15	00	0001								Fomento de la Cultura y el Arte					251,196.00	0.00	251,196.00	0.00	0.00	0.00	0.00	0.00	0.00	251,196.00
1.1		15	00	0001			2	1				REMUNERACIONES Y CONTRIBUCIONES					251,196.00	0.00	251,196.00	0.00	0.00	0.00	0.00	0.00	0.00	251,196.00
1.1		15	00	0001			2	1	1			REMUNERACIONES					234,000.00	0.00	234,000.00	0.00	0.00	0.00	0.00	0.00	0.00	234,000.00
1.1		15	00	0001	0		2	1	1	1	01	Sueldos fijos	4303	20	1955	100	216,000.00	0.00	216,000.00	0.00	0.00	0.00	0.00	0.00	0.00	216,000.00
1.1		15	00	0001	0		2	1	1	4	01	Sueldo Anual No. 13	4303	20	1955	100	18,000.00	0.00	18,000.00	0.00	0.00	0.00	0.00	0.00	0.00	18,000.00
1.1		15	00	0001			2	1	5			CONTRIBUCIONES A LA SEGURIDAD SOCIAL					17,196.00	0.00	17,196.00	0.00	0.00	0.00	0.00	0.00	0.00	17,196.00
1.1		15	00	0001	0		2	1	5	1	01	Contribuciones al seguro de salud	4303	20	1955	100	7,884.00	0.00	7,884.00	0.00	0.00	0.00	0.00	0.00	0.00	7,884.00
1.1		15	00	0001	0		2	1	5	2	01	Contribuciones al seguro de pensiones	4303	20	1955	100	7,872.00	0.00	7,872.00	0.00	0.00	0.00	0.00	0.00	0.00	7,872.00
1.1		15	00	0001	0		2	1	5	3	01	Contribuciones al seguro de riesgo laboral	4303	20	1955	100	1,440.00	0.00	1,440.00	0.00	0.00	0.00	0.00	0.00	0.00	1,440.00
1.2												Servicios Municipales					20,699,224.00	13,377.47	20,712,601.47	4,616,674.56	1,659,350.92	1,659,350.92	2,775,280.80	6,276,025.48	14,436,575.99	
1.2							2					CLASIFICADOR DEL GASTO					20,699,224.00	13,377.47	20,712,601.47	4,616,674.56	1,659,350.92	1,659,350.92	2,775,280.80	6,276,025.48	14,436,575.99	
1.2		01										Normas, Políticas y Administración Municipal					8,394,039.00	13,377.47	8,407,416.47	2,388,460.57	819,890.03	819,890.03	1,259,807.06	3,208,350.60	5,199,065.87	
1.2		01	00	0001								Normas y Seguiremientos					20,001.00	-15,000.00	5,001.00	0.00	0.00	0.00	0.00	0.00	0.00	5,001.00
1.2		01	00	0001			2	3				MATERIALES Y SUMINISTROS					20,001.00	-15,000.00	5,001.00	0.00	0.00	0.00	0.00	0.00	0.00	5,001.00

MINISTERIO DE HACIENDA
DIRECCIÓN GENERAL DE PRESUPUESTO
EJECUCIÓN DE LOS GASTOS Y APLICACIONES FINANCIERAS POR DESTINO DE FONDOS Y ESTRUCTURA PROGRAMÁTICA
CORRESPONDIENTE AL MES ABRIL DEL 2022

Código del Capítulo: 7120

Denominación: Ayuntamiento Municipal de San Jose de las Matas

Destino de Fondos	Estructura Programática					Institución Receptora	SNIP	Clasificador del Gasto					Denominación del Gasto	Función	Fuente Financiamiento	Fuente Específica	Organismo Financiado	Presupuesto			Ejecución del Gasto						
	Partidas no Asig. a Prog.	Programa	Proyecto	Actividad / Obra	Tipo			Objeto	Cuenta	Subcuenta	Auxiliar	Original						Modificaciones	Vigente	Acumulado Anterior	Compromiso	Devengado	Pagado	Devengado a la Fecha	Balance Disponible		
																										18	19
1.2		01	00	0001				2	3	2			TEXTILES Y VESTUARIOS					20,001.00	-15,000.00	5,001.00	0.00	0.00	0.00	0.00	0.00	0.00	5,001.00
1.2		01	00	0001	0			2	3	2	3	01	Prendas y accesorios de vestir	1101	20	1955	100	20,001.00	-15,000.00	5,001.00	0.00	0.00	0.00	0.00	0.00	0.00	5,001.00
1.2		01	00	0002									Control y Fiscalización de la Gestión Municipal					5,333.00	0.00	5,333.00	0.00	0.00	0.00	0.00	0.00	0.00	5,333.00
1.2		01	00	0002				2	3				MATERIALES Y SUMINISTROS					5,333.00	0.00	5,333.00	0.00	0.00	0.00	0.00	0.00	0.00	5,333.00
1.2		01	00	0002				2	3	2			TEXTILES Y VESTUARIOS					5,333.00	0.00	5,333.00	0.00	0.00	0.00	0.00	0.00	0.00	5,333.00
1.2		01	00	0002	0			2	3	2	3	01	Prendas y accesorios de vestir	1101	20	1955	100	5,333.00	0.00	5,333.00	0.00	0.00	0.00	0.00	0.00	0.00	5,333.00
1.2		01	00	0003									Administración Municipal					7,377,820.00	28,377.47	7,406,197.47	2,071,882.95	750,336.97	750,336.97	1,125,263.40	2,822,219.92	4,583,977.55	
1.2		01	00	0003				2	1				REMUNERACIONES Y CONTRIBUCIONES					4,347,929.00	25,000.00	4,372,929.00	1,252,703.02	420,007.48	420,007.48	758,919.77	1,672,710.50	2,700,218.50	
1.2		01	00	0003				2	1	1			REMUNERACIONES					4,242,356.00	25,000.00	4,267,356.00	1,171,380.94	420,007.48	420,007.48	758,919.77	1,591,388.42	2,875,967.58	
1.2		01	00	0003				2	1	1	2		Remuneraciones al personal con carácter transitorio					3,910,556.00	25,000.00	3,935,556.00	1,104,731.61	420,007.48	420,007.48	740,575.28	1,524,739.09	2,410,816.91	
1.2		01	00	0003	0			2	1	1	2	01	Personal igualado	1101	20	1955	100	419,986.00	25,000.00	444,986.00	435,095.30	0.00	0.00	0.00	435,095.30	9,890.70	
1.2		01	00	0003	0			2	1	1	2	01	Personal igualado	1101	30	9996	102	1,308,970.00	0.00	1,308,970.00	231,454.30	201,104.30	201,104.30	412,558.60	432,558.60	876,411.40	
1.2		01	00	0003	0			2	1	1	2	08	Personal de carácter temporal	1101	20	1955	100	2,181,600.00	0.00	2,181,600.00	438,182.01	218,903.18	218,903.18	328,016.68	657,085.19	1,524,514.81	
1.2		01	00	0003	0			2	1	1	4	01	Sueldo Anual No. 13	1101	20	1955	100	181,800.00	0.00	181,800.00	0.00	0.00	0.00	0.00	0.00	181,800.00	
1.2		01	00	0003	0			2	1	1	5	01	Prestaciones económicas	1101	20	1955	100	150,000.00	0.00	150,000.00	66,649.33	0.00	0.00	18,344.49	66,649.33	83,350.67	
1.2		01	00	0003				2	1	5			CONTRIBUCIONES A LA SEGURIDAD SOCIAL					105,573.00	0.00	105,573.00	81,322.08	0.00	0.00	0.00	81,322.08	24,250.92	
1.2		01	00	0003	0			2	1	5	1	01	Contribuciones al seguro de salud	1101	20	1955	100	48,554.00	0.00	48,554.00	47,854.96	0.00	0.00	0.00	47,854.96	699.04	
1.2		01	00	0003	0			2	1	5	2	01	Contribuciones al seguro de pensiones	1101	20	1955	100	48,405.00	0.00	48,405.00	33,467.12	0.00	0.00	0.00	33,467.12	14,937.88	
1.2		01	00	0003	0			2	1	5	3	01	Contribuciones al seguro de riesgo laboral	1101	20	1955	100	8,614.00	0.00	8,614.00	0.00	0.00	0.00	0.00	0.00	8,614.00	

MINISTERIO DE HACIENDA
DIRECCIÓN GENERAL DE PRESUPUESTO
EJECUCIÓN DE LOS GASTOS Y APLICACIONES FINANCIERAS POR DESTINO DE FONDOS Y ESTRUCTURA PROGRAMÁTICA
CORRESPONDIENTE AL MES ABRIL DEL 2022

Código del Capítulo: 7120

Denominación: Ayuntamiento Municipal de San Jose de las Matas

Destino de Fondos	Estructura Programática					Institución Receptora	SNIP	Clasificador del Gasto					Denominación del Gasto	Función	Fuente Financiamiento	Fuente Específica	Organismo Financiador	Presupuesto			Ejecución del Gasto				
	Partidas no Asig. a Prog.	Programa	Proyecto	Actividad / Obra	Tipo			Objeto	Cuenta	Subcuenta	Auxiliar	Original						Modificaciones	Vigente	Acumulado Anterior	Compromiso	Devengado	Pagado	Devengado a la Fecha	Balance Disponible
1	2	3	4	5	6	7	8	9	10	11	12	13	14	15	16	17	18	19	20 = 18 +/- 19	21	22	23	24	25 = 21 - 23	26 = 20 - 25
1.2		01	00	0003			2	2				CONTRATACIÓN DE SERVICIOS					2,011,351.00	69,877.47	2,081,228.47	645,319.93	196,759.29	196,759.29	232,773.43	842,079.22	1,239,149.25
1.2		01	00	0003			2	2	1			SERVICIOS BASICOS					601,360.00	-15,000.00	586,360.00	154,578.45	50,459.29	50,459.29	50,459.29	205,037.74	381,322.26
1.2		01	00	0003	0		2	2	1	3	01	Teléfono local	1101	20	1955	100	600,000.00	-15,000.00	585,000.00	154,578.45	49,619.29	49,619.29	49,619.29	204,197.74	380,802.26
1.2		01	00	0003	0		2	2	1	7	01	Agua	1101	20	1955	100	1,360.00	0.00	1,360.00	0.00	840.00	840.00	840.00	840.00	520.00
1.2		01	00	0003			2	2	2			PUBLICIDAD, IMPRESIÓN Y ENCUADERNACIÓN					560,396.00	0.00	560,396.00	135,937.00	58,340.00	58,340.00	57,690.00	194,277.00	366,119.00
1.2		01	00	0003			2	2	2	1		Publicidad y propaganda					420,000.00	0.00	420,000.00	115,020.00	38,340.00	38,340.00	37,690.00	153,360.00	266,640.00
1.2		01	00	0003	0		2	2	2	1	01	Publicidad y propaganda	1101	20	1955	100	20,000.00	0.00	20,000.00	18,000.00	0.00	0.00	0.00	18,000.00	2,000.00
1.2		01	00	0003	0		2	2	2	1	01	Publicidad y propaganda	1101	30	9996	102	400,000.00	0.00	400,000.00	97,020.00	38,340.00	38,340.00	37,690.00	135,360.00	264,640.00
1.2		01	00	0003			2	2	2	2		Impresión, encuademación y rotulación					140,396.00	0.00	140,396.00	20,917.00	20,000.00	20,000.00	20,000.00	40,917.00	99,479.00
1.2		01	00	0003	0		2	2	2	2	01	Impresión, encuademación y rotulación	1101	20	1955	100	90,553.00	0.00	90,553.00	20,917.00	20,000.00	20,000.00	20,000.00	40,917.00	49,636.00
1.2		01	00	0003	0		2	2	2	2	01	Impresión, encuademación y rotulación	1101	30	9996	102	49,843.00	0.00	49,843.00	0.00	0.00	0.00	0.00	0.00	49,843.00
1.2		01	00	0003			2	2	4			TRANSPORTE Y ALMACENAJE					1,333.00	0.00	1,333.00	0.00	0.00	0.00	0.00	0.00	1,333.00
1.2		01	00	0003	0		2	2	4	1	01	Pasajes y gastos de transporte	1101	20	1955	100	1,333.00	0.00	1,333.00	0.00	0.00	0.00	0.00	0.00	1,333.00
1.2		01	00	0003			2	2	5			ALQUILERES Y RENTAS					73,194.00	0.00	73,194.00	37,000.00	0.00	0.00	21,000.00	37,000.00	36,194.00
1.2		01	00	0003	0		2	2	5	5	01	Alquiler de tierras	1101	20	1955	100	65,333.00	0.00	65,333.00	37,000.00	0.00	0.00	21,000.00	37,000.00	28,333.00
1.2		01	00	0003	0		2	2	5	6	01	Alquileres de terrenos	1101	30	9996	102	7,861.00	0.00	7,861.00	0.00	0.00	0.00	0.00	0.00	7,861.00
1.2		01	00	0003			2	2	6			SEGUROS					90,967.00	45,000.00	135,967.00	102,654.48	0.00	0.00	15,664.14	102,654.48	33,312.52
1.2		01	00	0003	0		2	2	6	1	01	Seguro de bienes inmuebles e infraestructura	1101	20	1955	100	0.00	30,000.00	30,000.00	0.00	0.00	0.00	0.00	0.00	30,000.00
1.2		01	00	0003	0		2	2	6	2	01	Seguro de bienes muebles	1101	20	1955	100	90,967.00	15,000.00	105,967.00	102,654.48	0.00	0.00	15,664.14	102,654.48	3,312.52

MINISTERIO DE HACIENDA
DIRECCIÓN GENERAL DE PRESUPUESTO
EJECUCIÓN DE LOS GASTOS Y APLICACIONES FINANCIERAS POR DESTINO DE FONDOS Y ESTRUCTURA PROGRAMÁTICA
CORRESPONDIENTE AL MES ABRIL DEL 2022

Código del Capítulo: 7120

Denominación: Ayuntamiento Municipal de San Jose de las Matas

Destino de Fondos	Estructura Programática					Institución Receptora	SNIP	Clasificador del Gasto					Denominación del Gasto	Función	Fuente Financiamiento	Fuente Específica	Organismo Financiacior	Presupuesto			Ejecución del Gasto					
	Partidas no Asig. a Prog.	Programa	Proyecto	Actividad / Obra	Tipo			Objeto	Cuenta	Subcuenta	Auxiliar	Original						Modificaciones	Vigente	Acumulado Anterior	Compromiso	Devengado	Pagado	Devengado a la Fecha	Balance Disponible	
																										20 = 18 +/- 19
1.2		01	00	0003				2	2	7			SERVICIOS DE CONSERVACION, REPARACIONES MENORES E INSTALACIONES TEMPORALES					5,867.00	0.00	5,867.00	0.00	5,500.00	5,500.00	5,500.00	5,500.00	367.00
1.2		01	00	0003	0			2	2	7	2	01	Mantenimiento y reparacion de mobiliario y equipos de oficina	1101	20	1955	100	5,867.00	0.00	5,867.00	0.00	5,500.00	5,500.00	5,500.00	5,500.00	367.00
1.2		01	00	0003				2	2	8			OTROS SERVICIOS NO INCLUIDOS EN CONCEPTOS ANTERIORES					678,234.00	39,877.47	718,111.47	215,150.00	82,460.00	82,460.00	82,460.00	297,610.00	420,501.47
1.2		01	00	0003	0			2	2	8	4	01	Servicios funerarios y gastos conexos	1101	20	1955	100	127,700.00	0.00	127,700.00	4,000.00	16,000.00	16,000.00	16,000.00	20,000.00	107,700.00
1.2		01	00	0003				2	2	8	6		Servicio de organizacion de eventos, festividades y actividades de entretenimiento					500,000.00	13,377.47	513,377.47	137,150.00	65,460.00	65,460.00	65,460.00	202,610.00	310,767.47
1.2		01	00	0003	0			2	2	8	6	01	Eventos generales	1101	30	9995	102	500,000.00	0.00	500,000.00	137,150.00	53,460.00	53,460.00	53,460.00	190,610.00	309,390.00
1.2		01	00	0003	0			2	2	8	6	01	Eventos generales	1101	30	9998	102	0.00	13,377.47	13,377.47	0.00	12,000.00	12,000.00	12,000.00	12,000.00	1,377.47
1.2		01	00	0003				2	2	8	7		Servicios Técnicos y Profesionales					50,534.00	26,500.00	77,034.00	74,000.00	1,000.00	1,000.00	1,000.00	75,000.00	2,034.00
1.2		01	00	0003	0			2	2	8	7	01	Estudios de ingeniería, arquitectura, investigaciones y análisis de factibilidad	1101	20	1955	100	21,867.00	15,000.00	36,867.00	35,000.00	0.00	0.00	0.00	35,000.00	1,867.00
1.2		01	00	0003	0			2	2	8	7	06	Otros servicios técnicos profesionales	1101	20	1955	100	28,667.00	11,500.00	40,167.00	39,000.00	1,000.00	1,000.00	1,000.00	40,000.00	167.00
1.2		01	00	0003				2	3				MATERIALES Y SUMINISTROS					1,018,540.00	-66,500.00	952,040.00	173,860.00	133,570.20	133,570.20	133,570.20	307,430.20	644,609.80
1.2		01	00	0003				2	3	1			ALIMENTOS Y PRODUCTOS AGROFORESTALES					387,492.00	0.00	387,492.00	129,640.00	43,156.20	43,156.20	43,156.20	172,796.20	214,696.80
1.2		01	00	0003	0			2	3	1	1	01	Alimentos y bebidas para personas	1101	30	9996	102	387,492.00	0.00	387,492.00	129,640.00	43,156.20	43,156.20	43,156.20	172,796.20	214,696.80
1.2		01	00	0003				2	3	2			TEXTILES Y VESTUARIOS					108,932.00	-41,500.00	67,432.00	0.00	0.00	0.00	0.00	0.00	67,432.00
1.2		01	00	0003	0			2	3	2	2	01	Acabados textiles	1101	20	1955	100	6,267.00	0.00	6,267.00	0.00	0.00	0.00	0.00	0.00	6,267.00

MINISTERIO DE HACIENDA
DIRECCIÓN GENERAL DE PRESUPUESTO
EJECUCIÓN DE LOS GASTOS Y APLICACIONES FINANCIERAS POR DESTINO DE FONDOS Y ESTRUCTURA PROGRAMÁTICA
CORRESPONDIENTE AL MES ABRIL DEL 2022

Código del Capítulo: **7120**

Denominación: **Ayuntamiento Municipal de San Jose de las Matas**

Destino de Fondos	Estructura Programática					Institución Receptora	SNIP	Clasificador del Gasto					Denominación del Gasto	Función	Fuente Financiamiento	Fuente Específica	Organismo Financiador	Presupuesto			Ejecución del Gasto				
	Partidas no Asig. a Prog.	Programa	Proyecto	Actividad / Obra	Tipo			Objeto	Cuenta	Subcuenta	Auxiliar	Original						Modificaciones	Vigente	Acumulado Anterior	Compromiso	Devengado	Pagado	Devengado a la Fecha	Balance Disponible
1.2		01	00	0003	0		2	3	2	3	01	Prendas y accesorios de vestir	1101	20	1955	100	102,665.00	-41,500.00	61,165.00	0.00	0.00	0.00	0.00	0.00	61,165.00
1.2		01	00	0003			2	3	3			PRODUCTOS DE PAPEL, CARTON E IMPRESOS					25,408.00	0.00	25,408.00	0.00	12,014.10	12,014.10	12,014.10	12,014.10	13,393.90
1.2		01	00	0003	0		2	3	3	1	01	Papel de escritorio	1101	20	1955	100	25,408.00	0.00	25,408.00	0.00	12,014.10	12,014.10	12,014.10	12,014.10	13,393.90
1.2		01	00	0003			2	3	5			PRODUCTOS DE CUERO, CAUCHO Y PLÁSTICO					107,166.00	0.00	107,166.00	0.00	56,154.90	56,154.90	56,154.90	56,154.90	51,011.10
1.2		01	00	0003	0		2	3	5	3	01	Llantas y neumáticos	1101	20	1955	100	103,166.00	0.00	103,166.00	0.00	56,154.90	56,154.90	56,154.90	56,154.90	47,011.10
1.2		01	00	0003	0		2	3	5	5	01	Artículos de plástico	1101	20	1955	100	4,000.00	0.00	4,000.00	0.00	0.00	0.00	0.00	0.00	4,000.00
1.2		01	00	0003			2	3	6			PRODUCTOS DE MINERALES, METÁLICOS Y NO METÁLICOS					16,000.00	0.00	16,000.00	0.00	0.00	0.00	0.00	0.00	16,000.00
1.2		01	00	0003	0		2	3	6	3	06	Productos metálicos	1101	20	1955	100	16,000.00	0.00	16,000.00	0.00	0.00	0.00	0.00	0.00	16,000.00
1.2		01	00	0003			2	3	7			COMBUSTIBLES, LUBRICANTES, PRODUCTOS QUÍMICOS Y CONEXOS					136,688.00	0.00	136,688.00	3,300.00	0.00	0.00	0.00	3,300.00	133,388.00
1.2		01	00	0003			2	3	7	1		Combustibles y lubricantes					136,688.00	0.00	136,688.00	3,300.00	0.00	0.00	0.00	3,300.00	133,388.00
1.2		01	00	0003	0		2	3	7	1	04	Gas GLP	1101	20	1955	100	3,383.00	0.00	3,383.00	3,300.00	0.00	0.00	0.00	3,300.00	83.00
1.2		01	00	0003	0		2	3	7	1	05	Aceites y Grasas	1101	20	1955	100	133,305.00	0.00	133,305.00	0.00	0.00	0.00	0.00	0.00	133,305.00
1.2		01	00	0003			2	3	9			PRODUCTOS Y ÚTILES VARIOS					236,854.00	-25,000.00	211,854.00	40,920.00	22,245.00	22,245.00	22,245.00	63,165.00	148,689.00
1.2		01	00	0003	0		2	3	9	1	01	Material para limpieza	1101	20	1955	100	95,527.00	0.00	95,527.00	22,420.00	12,945.00	12,945.00	12,945.00	35,365.00	60,182.00
1.2		01	00	0003	0		2	3	9	2	01	Útiles de escritorio, oficina e informática	1101	20	1955	100	84,987.00	0.00	84,987.00	8,500.00	5,000.00	5,000.00	5,000.00	13,500.00	71,487.00
1.2		01	00	0003	0		2	3	9	5	01	Útiles de cocina y comedor	1101	20	1955	100	593.00	0.00	593.00	0.00	0.00	0.00	0.00	0.00	593.00
1.2		01	00	0003	0		2	3	9	6	01	Productos eléctricos y afines	1101	20	1955	100	15,747.00	0.00	15,747.00	0.00	0.00	0.00	0.00	0.00	15,747.00
1.2		01	00	0003	0		2	3	9	9	01	Productos y Útiles Varios n.i.p.	1101	20	1955	100	40,000.00	-25,000.00	15,000.00	10,000.00	4,300.00	4,300.00	4,300.00	14,300.00	700.00
1.2		01	00	0004								Servicios Administrativos y Financieros					86,285.00	0.00	86,285.00	27,917.17	4,562.46	4,562.46	4,562.46	32,479.63	53,805.37

MINISTERIO DE HACIENDA
DIRECCIÓN GENERAL DE PRESUPUESTO
EJECUCIÓN DE LOS GASTOS Y APLICACIONES FINANCIERAS POR DESTINO DE FONDOS Y ESTRUCTURA PROGRAMÁTICA
CORRESPONDIENTE AL MES ABRIL DEL 2022

Código del Capítulo: 7120

Denominación: Ayuntamiento Municipal de San Jose de las Matas

Destino de Fondos	Estructura Programática					Institución Receptora	SNIP	Clasificador del Gasto					Denominación del Gasto	Función	Fuente Financiamiento	Fuente Específica	Organismo Financiador	Presupuesto			Ejecución del Gasto				
	Partidas no Asig. a Prog.	Programa	Proyecto	Actividad / Obra	Tipo			Objeto	Cuenta	Subcuenta	Auxiliar	Original						Modificaciones	Vigente	Acumulado Anterior	Compromiso	Devengado	Pagado	Devengado a la Fecha	Balance Disponible
1	2	3	4	5	6	7	8	9	10	11	12	13	14	15	16	17	18	19	20 = 18 +/- 19	21	22	23	24	25 = 21 - 23	26 = 20 - 25
1.2		01	00	0004			2	2				CONTRATACIÓN DE SERVICIOS					29,552.00	0.00	29,552.00	5,917.17	4,562.46	4,562.46	4,562.46	10,479.63	19,072.37
1.2		01	00	0004			2	2	8			OTROS SERVICIOS NO INCLUIDOS EN CONCEPTOS ANTERIORES					29,552.00	0.00	29,552.00	5,917.17	4,562.46	4,562.46	4,562.46	10,479.63	19,072.37
1.2		01	00	0004	0		2	2	8	2	01	Comisiones y gastos bancarios	1102	20	1955	100	29,552.00	0.00	29,552.00	5,917.17	4,562.46	4,562.46	4,562.46	10,479.63	19,072.37
1.2		01	00	0004			2	3				MATERIALES Y SUMINISTROS					56,733.00	0.00	56,733.00	22,000.00	0.00	0.00	0.00	22,000.00	34,733.00
1.2		01	00	0004			2	3	2			TEXTILES Y VESTUARIOS					32,000.00	0.00	32,000.00	0.00	0.00	0.00	0.00	0.00	32,000.00
1.2		01	00	0004	0		2	3	2	3	01	Prendas y accesorios de vestir	1102	20	1955	100	32,000.00	0.00	32,000.00	0.00	0.00	0.00	0.00	0.00	32,000.00
1.2		01	00	0004			2	3	3			PRODUCTOS DE PAPEL, CARTON E IMPRESOS					11,333.00	0.00	11,333.00	11,000.00	0.00	0.00	0.00	11,000.00	333.00
1.2		01	00	0004	0		2	3	3	1	01	Papel de escritorio	1102	20	1955	100	11,333.00	0.00	11,333.00	11,000.00	0.00	0.00	0.00	11,000.00	333.00
1.2		01	00	0004			2	3	7			COMBUSTIBLES, LUBRICANTES, PRODUCTOS QUIMICOS Y CONEXOS					2,100.00	0.00	2,100.00	0.00	0.00	0.00	0.00	0.00	2,100.00
1.2		01	00	0004	0		2	3	7	1	01	Gasolina	1102	20	1955	100	2,100.00	0.00	2,100.00	0.00	0.00	0.00	0.00	0.00	2,100.00
1.2		01	00	0004			2	3	9			PRODUCTOS Y UTILES VARIOS					11,300.00	0.00	11,300.00	11,000.00	0.00	0.00	0.00	11,000.00	300.00
1.2		01	00	0004	0		2	3	9	2	01	Útiles de escritorio, oficina e informática.	1102	20	1955	100	11,300.00	0.00	11,300.00	11,000.00	0.00	0.00	0.00	11,000.00	300.00
1.2		01	00	0005								Gestión Urbana, Planeación y Regulación Uso de Suelo					904,600.00	0.00	904,600.00	288,660.45	64,990.60	64,990.60	129,981.20	353,651.05	550,948.95
1.2		01	00	0005			2	1				REMUNERACIONES Y CONTRIBUCIONES					883,567.00	0.00	883,567.00	288,660.45	64,990.60	64,990.60	129,981.20	353,651.05	529,915.95
1.2		01	00	0005			2	1	1			REMUNERACIONES					780,000.00	0.00	780,000.00	194,971.80	64,990.60	64,990.60	129,981.20	259,962.40	520,037.60
1.2		01	00	0005	0		2	1	1	1	01	Sueldos fijos	1102	20	1955	100	720,000.00	0.00	720,000.00	194,971.80	64,990.60	64,990.60	129,981.20	259,962.40	460,037.60

MINISTERIO DE HACIENDA
DIRECCIÓN GENERAL DE PRESUPUESTO
EJECUCIÓN DE LOS GASTOS Y APLICACIONES FINANCIERAS POR DESTINO DE FONDOS Y ESTRUCTURA PROGRAMÁTICA
CORRESPONDIENTE AL MES ABRIL DEL 2022

Código del Capítulo: **7120**

Denominación: **Ayuntamiento Municipal de San Jose de las Matas**

Destino de Fondos	Estructura Programática					Institución Receptora	SNIP	Clasificador del Gasto					Denominación del Gasto	Función	Fuente Financiamiento	Fuente Específica	Organismo Financiador	Presupuesto			Ejecución del Gasto				
	Partidas no Asig. a Prog.	Programa	Proyecto	Actividad / Obra	Tipo			Objeto	Cuenta	Subcuenta	Auxiliar	Original						Modificaciones	Vigente	Acumulado Anterior	Compromiso	Devengado	Pagado	Devengado a la Fecha	Balance Disponible
1.2	01	00	0005	0	2	1	1	4	01	Sueldo Anual No. 13	1102	20	1955	100	60,000.00	0.00	60,000.00	0.00	0.00	0.00	0.00	0.00	0.00	0.00	60,000.00
1.2	01	00	0005		2	1	5			CONTRIBUCIONES A LA SEGURIDAD SOCIAL					103,567.00	0.00	103,567.00	93,688.65	0.00	0.00	0.00	0.00	0.00	93,688.65	9,878.35
1.2	01	00	0005	0	2	1	5	1	01	Contribuciones al seguro de salud	1102	20	1955	100	47,686.00	0.00	47,686.00	46,686.00	0.00	0.00	0.00	0.00	0.00	46,686.00	1,000.00
1.2	01	00	0005	0	2	1	5	2	01	Contribuciones al seguro de pensiones	1102	20	1955	100	47,512.00	0.00	47,512.00	43,633.65	0.00	0.00	0.00	0.00	0.00	43,633.65	3,878.35
1.2	01	00	0005	0	2	1	5	3	01	Contribuciones al seguro de riesgo laboral	1102	20	1955	100	8,369.00	0.00	8,369.00	3,369.00	0.00	0.00	0.00	0.00	0.00	3,369.00	5,000.00
1.2	01	00	0005		2	3				MATERIALES Y SUMINISTROS					21,033.00	0.00	21,033.00	0.00	0.00	0.00	0.00	0.00	0.00	0.00	21,033.00
1.2	01	00	0005		2	3	7			COMBUSTIBLES, LUBRICANTES, PRODUCTOS QUIMICOS Y CONEXOS					10,100.00	0.00	10,100.00	0.00	0.00	0.00	0.00	0.00	0.00	0.00	10,100.00
1.2	01	00	0005	0	2	3	7	1	01	Gasolina	1102	20	1955	100	10,100.00	0.00	10,100.00	0.00	0.00	0.00	0.00	0.00	0.00	0.00	10,100.00
1.2	01	00	0005		2	3	9			PRODUCTOS Y UTILES VARIOS					10,933.00	0.00	10,933.00	0.00	0.00	0.00	0.00	0.00	0.00	0.00	10,933.00
1.2	01	00	0005	0	2	3	9	2	01	Útiles de escritorio, oficina e informática	1102	20	1955	100	10,933.00	0.00	10,933.00	0.00	0.00	0.00	0.00	0.00	0.00	0.00	10,933.00
1.2	12									Gestión y Administración de Servicios Públicos					10,723,357.00	0.00	10,723,357.00	1,868,258.89	734,876.74	734,876.74	1,315,305.44	2,603,135.63	0.00	8,120,221.37	
1.2	12	00	0002							Ornato y Saneamiento de Calles, Plazas y Parques					1,903,284.00	0.00	1,903,284.00	363,114.15	76,604.20	76,604.20	197,642.25	439,718.35	0.00	1,463,565.65	
1.2	12	00	0002		2	1				REMUNERACIONES Y CONTRIBUCIONES					1,903,284.00	0.00	1,903,284.00	363,114.15	76,604.20	76,604.20	197,642.25	439,718.35	0.00	1,463,565.65	
1.2	12	00	0002		2	1	1			REMUNERACIONES					1,712,984.00	0.00	1,712,984.00	363,114.15	76,604.20	76,604.20	197,642.25	439,718.35	0.00	1,273,265.65	
1.2	12	00	0002	0	2	1	1	2	06	Jornales	3201	20	1955	100	1,581,216.00	0.00	1,581,216.00	363,114.15	76,604.20	76,604.20	197,642.25	439,718.35	0.00	1,141,497.65	
1.2	12	00	0002	0	2	1	1	4	01	Sueldo Anual No. 13	3201	20	1955	100	131,768.00	0.00	131,768.00	0.00	0.00	0.00	0.00	0.00	0.00	0.00	131,768.00
1.2	12	00	0002		2	1	2			SOBRESUELDOS					12,000.00	0.00	12,000.00	0.00	0.00	0.00	0.00	0.00	0.00	0.00	12,000.00

MINISTERIO DE HACIENDA
DIRECCIÓN GENERAL DE PRESUPUESTO
EJECUCIÓN DE LOS GASTOS Y APLICACIONES FINANCIERAS POR DESTINO DE FONDOS Y ESTRUCTURA PROGRAMÁTICA
CORRESPONDIENTE AL MES ABRIL DEL 2022

Código del Capítulo: **7120**

Denominación: **Ayuntamiento Municipal de San Jose de las Matas**

Destino de Fondos	Estructura Programática					Institución Receptora	SNIP	Clasificador del Gasto					Denominación del Gasto	Función	Fuente Financiamiento	Fuente Específica	Organismo Financiador	Presupuesto			Ejecución del Gasto					
	Partidas no Asig. a Prog.	Programa	Proyecto	Actividad / Obra	Tipo			Objeto	Cuenta	Subcuenta	Auxiliar	Original						Modificaciones	Vigente	Acumulado Anterior	Compromiso	Devengado	Pagado	Devengado a la Fecha	Balance Disponible	
																										20 = 18 +/- 19
1.2		12	00	0002	0		2	1	2	2	03	Pago de horas extraordinarias	3201	20	1955	100	12,000.00	0.00	12,000.00	0.00	0.00	0.00	0.00	0.00	0.00	12,000.00
1.2		12	00	0002			2	1	5			CONTRIBUCIONES A LA SEGURIDAD SOCIAL					178,300.00	0.00	178,300.00	0.00	0.00	0.00	0.00	0.00	0.00	178,300.00
1.2		12	00	0002	0		2	1	5	1	01	Contribuciones al seguro de salud	3201	20	1955	100	82,200.00	0.00	82,200.00	0.00	0.00	0.00	0.00	0.00	82,200.00	
1.2		12	00	0002	0		2	1	5	2	01	Contribuciones al seguro de pensiones	3201	20	1955	100	81,848.00	0.00	81,848.00	0.00	0.00	0.00	0.00	0.00	81,848.00	
1.2		12	00	0002	0		2	1	5	3	01	Contribuciones al seguro de riesgo laboral	3201	20	1955	100	14,252.00	0.00	14,252.00	0.00	0.00	0.00	0.00	0.00	14,252.00	
1.2		12	00	0003								Manejo de Residuos Sólidos					5,515,620.00	0.00	5,515,620.00	1,079,845.59	464,025.64	464,025.64	790,728.24	1,543,871.23	3,971,748.77	
1.2		12	00	0003			2	1				REMUNERACIONES Y CONTRIBUCIONES					4,159,188.00	0.00	4,159,188.00	1,050,345.59	441,980.89	441,980.89	768,683.49	1,492,326.48	2,666,861.52	
1.2		12	00	0003			2	1	1			REMUNERACIONES					3,822,000.00	0.00	3,822,000.00	918,528.35	325,163.65	325,163.65	641,866.25	1,243,692.00	2,578,308.00	
1.2		12	00	0003	0		2	1	1	2	06	Jornales	3202	20	1955	100	3,528,000.00	0.00	3,528,000.00	918,528.35	325,163.65	325,163.65	641,866.25	1,243,692.00	2,284,308.00	
1.2		12	00	0003	0		2	1	1	4	01	Sueldo Anual No. 13	3202	20	1955	100	294,000.00	0.00	294,000.00	0.00	0.00	0.00	0.00	0.00	294,000.00	
1.2		12	00	0003			2	1	2			SOBRESUELDOS					26,667.00	0.00	26,667.00	20,000.00	0.00	0.00	10,000.00	20,000.00	6,667.00	
1.2		12	00	0003			2	1	2	2		Compensación					26,667.00	0.00	26,667.00	20,000.00	0.00	0.00	10,000.00	20,000.00	6,667.00	
1.2		12	00	0003	0		2	1	2	2	03	Pago de horas extraordinarias	3202	20	1955	100	16,000.00	0.00	16,000.00	10,000.00	0.00	0.00	0.00	10,000.00	6,000.00	
1.2		12	00	0003	0		2	1	2	2	06	Incentivo por Rendimiento Individual	3202	20	1955	100	10,667.00	0.00	10,667.00	10,000.00	0.00	0.00	10,000.00	10,000.00	667.00	
1.2		12	00	0003			2	1	5			CONTRIBUCIONES A LA SEGURIDAD SOCIAL					310,521.00	0.00	310,521.00	111,817.24	116,817.24	116,817.24	116,817.24	228,634.48	81,886.52	
1.2		12	00	0003	0		2	1	5	1	01	Contribuciones al seguro de salud	3202	20	1955	100	142,411.00	0.00	142,411.00	50,000.00	50,000.00	50,000.00	50,000.00	100,000.00	42,411.00	
1.2		12	00	0003	0		2	1	5	2	01	Contribuciones al seguro de pensiones	3202	20	1955	100	142,173.00	0.00	142,173.00	45,000.00	57,817.00	57,817.00	57,817.00	102,817.00	39,356.00	
1.2		12	00	0003	0		2	1	5	3	01	Contribuciones al seguro de riesgo laboral	3202	20	1955	100	25,937.00	0.00	25,937.00	16,817.24	9,000.24	9,000.24	9,000.24	25,817.48	119.52	

MINISTERIO DE HACIENDA
DIRECCION GENERAL DE PRESUPUESTO
EJECUCIÓN DE LOS GASTOS Y APLICACIONES FINANCIERAS POR DESTINO DE FONDOS Y ESTRUCTURA PROGRAMATICA
CORRESPONDIENTE AL MES ABRIL DEL 2022

Código del Capítulo: **7120**

Denominación: **Ayuntamiento Municipal de San Jose de las Matas**

Destino de Fondos	Estructura Programática					Institución Receptora	SNIP	Clasificador del Gasto					Denominación del Gasto	Función	Fuente Financiamiento	Fuente Específica	Organismo Financiar	Presupuesto			Ejecución del Gasto					
	Partidas no Asign. a Progi.	Programa	Proyecto	Actividad / Otra	Tipo			Objeto	Cuenta	Subcuenta	Auxiliar	Original						Modificaciones	Vigente	Acumulado Anterior	Compromiso	Devengado	Pagado	Devengado a la Fecha	Balance Disponible	
																										18
1.2		12	00	0003			2	2										509,970.00	0.00	509,970.00	29,500.00	20,294.75	20,294.75	20,294.75	49,794.75	460,175.25
1.2		12	00	0003			2	2	7									509,970.00	0.00	509,970.00	29,500.00	20,294.75	20,294.75	20,294.75	49,794.75	460,175.25
1.2		12	00	0003	0		2	2	7	1	02	Mantenimiento y reparaciones especiales	3202	20	1955	100		26,667.00	0.00	26,667.00	0.00	0.00	0.00	0.00	0.00	26,667.00
1.2		12	00	0003			2	2	7	2		Mantenimiento y reparación de maquinarias y equipos						483,303.00	0.00	483,303.00	29,500.00	20,294.75	20,294.75	20,294.75	49,794.75	433,508.25
1.2		12	00	0003	0		2	2	7	2	06	Mantenimiento y reparación de equipos de transporte, tracción y elevación	3202	20	1955	100		192,499.00	0.00	192,499.00	29,500.00	17,000.00	17,000.00	17,000.00	46,500.00	145,999.00
1.2		12	00	0003	0		2	2	7	2	06	Mantenimiento y reparación de equipos de transporte, tracción y elevación	3202	30	9996	102		290,804.00	0.00	290,804.00	0.00	3,294.75	3,294.75	3,294.75	3,294.75	287,509.25
1.2		12	00	0003			2	3				MATERIALES Y SUMINISTROS						846,462.00	0.00	846,462.00	0.00	1,750.00	1,750.00	1,750.00	1,750.00	844,712.00
1.2		12	00	0003			2	3	1			ALIMENTOS Y PRODUCTOS AGROFORESTALES						28,013.00	0.00	28,013.00	0.00	0.00	0.00	0.00	0.00	28,013.00
1.2		12	00	0003	0		2	3	1	1	01	Alimentos y bebidas para personas	3202	20	1955	100		28,013.00	0.00	28,013.00	0.00	0.00	0.00	0.00	0.00	28,013.00
1.2		12	00	0003			2	3	2			TEXTILES Y VESTUARIOS						101,600.00	0.00	101,600.00	0.00	0.00	0.00	0.00	0.00	101,600.00
1.2		12	00	0003	0		2	3	2	3	01	Prendas y accesorios de vestir	3202	20	1955	100		80,000.00	0.00	80,000.00	0.00	0.00	0.00	0.00	0.00	80,000.00
1.2		12	00	0003	0		2	3	2	4	01	Calzados	3202	20	1955	100		21,600.00	0.00	21,600.00	0.00	0.00	0.00	0.00	0.00	21,600.00
1.2		12	00	0003			2	3	5			PRODUCTOS DE CUERO, CAUCHO Y PLÁSTICO						297,000.00	0.00	297,000.00	0.00	0.00	0.00	0.00	0.00	297,000.00
1.2		12	00	0003			2	3	5	3		Llantas y neumáticos						283,667.00	0.00	283,667.00	0.00	0.00	0.00	0.00	0.00	283,667.00
1.2		12	00	0003	0		2	3	5	3	01	Llantas y neumáticos	3202	20	1955	100		264,000.00	0.00	264,000.00	0.00	0.00	0.00	0.00	0.00	264,000.00

MINISTERIO DE HACIENDA
DIRECCION GENERAL DE PRESUPUESTO
EJECUCIÓN DE LOS GASTOS Y APLICACIONES FINANCIERAS POR DESTINO DE FONDOS Y ESTRUCTURA PROGRAMATICA
CORRESPONDIENTE AL MES ABRIL DEL 2022

Código del Capítulo: **7120**

Denominación: **Ayuntamiento Municipal de San Jose de las Matas**

Destino de Fondos	Estructura Programática					Institución Receptora	Clasificador del Gasto						Presupuesto			Ejecución del Gasto									
	Partidas no Asign. a Progi.	Programa	Proyecto	Actividad / Otra	SNIP		Tipo	Objeto	Cuenta	Subcuenta	Auxiliar	Denominación del Gasto	Función	Fuente Financiamiento	Fuente Especifica	Organismo Financiador	Original	Modificaciones	Vigente	Acumulado Anterior	Compromiso	Devengado	Pagado	Devengado a la Fecha	Balance Disponible
1.2		12	00	0003	0	2	3	5	3	01	Llantas y neumáticos	3202	30	9998	102	19,667.00	0.00	19,667.00	0.00	0.00	0.00	0.00	0.00	0.00	19,667.00
1.2		12	00	0003	0	2	3	5	5	01	Artículos de plástico	3202	20	1955	100	13,333.00	0.00	13,333.00	0.00	0.00	0.00	0.00	0.00	0.00	13,333.00
1.2		12	00	0003		2	3	6			PRODUCTOS DE MINERALES, METALICOS Y NO METALICOS					20,000.00	0.00	20,000.00	0.00	0.00	0.00	0.00	0.00	0.00	20,000.00
1.2		12	00	0003	0	2	3	6	3	06	Productos metálicos	3202	20	1955	100	20,000.00	0.00	20,000.00	0.00	0.00	0.00	0.00	0.00	0.00	20,000.00
1.2		12	00	0003		2	3	7			COMBUSTIBLES, LUBRICANTES, PRODUCTOS QUIMICOS Y CONEXOS					318,487.00	0.00	318,487.00	0.00	0.00	0.00	0.00	0.00	0.00	318,487.00
1.2		12	00	0003		2	3	7	1		Combustibles y lubricantes					318,487.00	0.00	318,487.00	0.00	0.00	0.00	0.00	0.00	0.00	318,487.00
1.2		12	00	0003	0	2	3	7	1	05	Aceites y Grasas	3202	20	1955	100	193,207.00	0.00	193,207.00	0.00	0.00	0.00	0.00	0.00	0.00	193,207.00
1.2		12	00	0003	0	2	3	7	1	05	Aceites y Grasas	3202	30	9998	102	25,390.00	0.00	25,390.00	0.00	0.00	0.00	0.00	0.00	0.00	25,390.00
1.2		12	00	0003	0	2	3	7	1	06	Lubricantes	3202	20	1955	100	99,890.00	0.00	99,890.00	0.00	0.00	0.00	0.00	0.00	0.00	99,890.00
1.2		12	00	0003		2	3	9			PRODUCTOS Y UTILES VARIOS					81,362.00	0.00	81,362.00	0.00	1,750.00	1,750.00	1,750.00	1,750.00	79,612.00	
1.2		12	00	0003		2	3	9	1		Materiales de limpieza e higiene					48,678.00	0.00	48,678.00	0.00	1,750.00	1,750.00	1,750.00	1,750.00	46,928.00	
1.2		12	00	0003	0	2	3	9	1	01	Material para limpieza	3202	20	1955	100	775.00	0.00	775.00	0.00	0.00	0.00	0.00	0.00	0.00	775.00
1.2		12	00	0003	0	2	3	9	1	01	Material para limpieza	3202	30	9998	102	47,903.00	0.00	47,903.00	0.00	1,750.00	1,750.00	1,750.00	1,750.00	46,153.00	
1.2		12	00	0003	0	2	3	9	9	01	Productos y Utiles Varios n.i.p.	3202	20	1955	100	32,684.00	0.00	32,684.00	0.00	0.00	0.00	0.00	0.00	0.00	32,684.00
1.2		12	00	0004							Supervisión y Administración de Cementerios					233,124.00	0.00	233,124.00	40,929.15	13,643.05	13,643.05	27,286.10	54,572.20	178,551.80	
1.2		12	00	0004		2	1				REMUNERACIONES Y CONTRIBUCIONES					219,791.00	0.00	219,791.00	40,929.15	13,643.05	13,643.05	27,286.10	54,572.20	165,216.80	
1.2		12	00	0004		2	1	1			REMUNERACIONES					188,500.00	0.00	188,500.00	40,929.15	13,643.05	13,643.05	27,286.10	54,572.20	133,927.80	
1.2		12	00	0004	0	2	1	1	2	06	Jornales	3101	20	1955	100	174,000.00	0.00	174,000.00	40,929.15	13,643.05	13,643.05	27,286.10	54,572.20	119,427.80	
1.2		12	00	0004	0	2	1	1	4	01	Sueldo Anual No. 13	3101	20	1955	100	14,500.00	0.00	14,500.00	0.00	0.00	0.00	0.00	0.00	0.00	14,500.00

MINISTERIO DE HACIENDA
DIRECCIÓN GENERAL DE PRESUPUESTO
EJECUCIÓN DE LOS GASTOS Y APLICACIONES FINANCIERAS POR DESTINO DE FONDOS Y ESTRUCTURA PROGRAMÁTICA
CORRESPONDIENTE AL MES ABRIL DEL 2022

Código del Capítulo: 7120

Denominación: Ayuntamiento Municipal de San Jose de las Matas

Destino de Fondos	Estructura Programática					Institución Receptora	SNIP	Clasificador del Gasto					Denominación del Gasto	Función	Fuente Financiamiento	Fuente Específica	Organismo Financiador	Presupuesto			Ejecución del Gasto						
	Partidas no Asig. a Prog.	Programa	Proyecto	Actividad / Obra	Tipo			Objeto	Cuenta	Subcuenta	Auxiliar	Original						Modificaciones	Vigente	Acumulado Anterior	Compromiso	Devengado	Pagado	Devengado a la Fecha	Balance Disponible		
																										20 = 18 +/- 19	21
1.2		12	00	0004				2	1	5			CONTRIBUCIONES A LA SEGURIDAD SOCIAL					31,291.00	0.00	31,291.00	0.00	0.00	0.00	0.00	0.00	0.00	31,291.00
1.2		12	00	0004	0			2	1	5	1	01	Contribuciones al seguro de salud	3101	20	1955	100	14,450.00	0.00	14,450.00	0.00	0.00	0.00	0.00	0.00	0.00	14,450.00
1.2		12	00	0004	0			2	1	5	2	01	Contribuciones al seguro de pensiones	3101	20	1955	100	14,376.00	0.00	14,376.00	0.00	0.00	0.00	0.00	0.00	0.00	14,376.00
1.2		12	00	0004	0			2	1	5	3	01	Contribuciones al seguro de riesgo laboral	3101	20	1955	100	2,465.00	0.00	2,465.00	0.00	0.00	0.00	0.00	0.00	0.00	2,465.00
1.2		12	00	0004				2	3				MATERIALES Y SUMINISTROS					13,333.00	0.00	13,333.00	0.00	0.00	0.00	0.00	0.00	0.00	13,333.00
1.2		12	00	0004				2	3	2			TEXTILES Y VESTUARIOS					13,333.00	0.00	13,333.00	0.00	0.00	0.00	0.00	0.00	0.00	13,333.00
1.2		12	00	0004	0			2	3	2	3	01	Prendas y accesorios de vestir	3101	20	1955	100	13,333.00	0.00	13,333.00	0.00	0.00	0.00	0.00	0.00	0.00	13,333.00
1.2		12	00	0005									Administración y Reparación de Unidades Motorizadas					898,359.00	0.00	898,359.00	84,681.00	28,227.00	28,227.00	56,454.00	112,908.00	785,451.00	
1.2		12	00	0005				2	1				REMUNERACIONES Y CONTRIBUCIONES					805,794.00	0.00	805,794.00	84,681.00	28,227.00	28,227.00	56,454.00	112,908.00	692,886.00	
1.2		12	00	0005				2	1	1			REMUNERACIONES					780,000.00	0.00	780,000.00	84,681.00	28,227.00	28,227.00	56,454.00	112,908.00	667,092.00	
1.2		12	00	0005	0			2	1	1	2	06	Jornales	2102	20	1955	100	720,000.00	0.00	720,000.00	84,681.00	28,227.00	28,227.00	56,454.00	112,908.00	607,092.00	
1.2		12	00	0005	0			2	1	1	4	01	Sueldo Anual No. 13	2102	20	1955	100	60,000.00	0.00	60,000.00	0.00	0.00	0.00	0.00	0.00	60,000.00	
1.2		12	00	0005				2	1	5			CONTRIBUCIONES A LA SEGURIDAD SOCIAL					25,794.00	0.00	25,794.00	0.00	0.00	0.00	0.00	0.00	0.00	25,794.00
1.2		12	00	0005	0			2	1	5	1	01	Contribuciones al seguro de salud	2102	20	1955	100	11,826.00	0.00	11,826.00	0.00	0.00	0.00	0.00	0.00	11,826.00	
1.2		12	00	0005	0			2	1	5	2	01	Contribuciones al seguro de pensiones	2102	20	1955	100	11,808.00	0.00	11,808.00	0.00	0.00	0.00	0.00	0.00	11,808.00	
1.2		12	00	0005	0			2	1	5	3	01	Contribuciones al seguro de riesgo laboral	2102	20	1955	100	2,160.00	0.00	2,160.00	0.00	0.00	0.00	0.00	0.00	0.00	2,160.00
1.2		12	00	0005				2	2				CONTRATACIÓN DE SERVICIOS					53,333.00	0.00	53,333.00	0.00	0.00	0.00	0.00	0.00	0.00	53,333.00

MINISTERIO DE HACIENDA
DIRECCIÓN GENERAL DE PRESUPUESTO
EJECUCIÓN DE LOS GASTOS Y APLICACIONES FINANCIERAS POR DESTINO DE FONDOS Y ESTRUCTURA PROGRAMÁTICA
CORRESPONDIENTE AL MES ABRIL DEL 2022

Código del Capítulo: **7120**

Denominación: **Ayuntamiento Municipal de San Jose de las Matas**

Destino de Fondos	Estructura Programática					Institución Receptora	SNIP	Clasificador del Gasto					Denominación del Gasto	Función	Fuente Financiamiento	Fuente Específica	Organismo Financiador	Presupuesto			Ejecución del Gasto						
	Partidas no Asig. a Prog.	Programa	Proyecto	Actividad / Obra	Tipo			Objeto	Cuenta	Subcuenta	Auxiliar	Original						Modificaciones	Vigente	Acumulado Anterior	Compromiso	Devengado	Pagado	Devengado a la Fecha	Balance Disponible		
																										20 = 18 +/- 19	21
1.2		12	00	0005				2	2	6			SEGUROS					53,333.00	0.00	53,333.00	0.00	0.00	0.00	0.00	0.00	0.00	53,333.00
1.2		12	00	0005	0			2	2	6	1	01	Seguro de bienes inmuebles e infraestructura	2102	20	1955	100	53,333.00	0.00	53,333.00	0.00	0.00	0.00	0.00	0.00	0.00	53,333.00
1.2		12	00	0005				2	3				MATERIALES Y SUMINISTROS					39,232.00	0.00	39,232.00	0.00	0.00	0.00	0.00	0.00	0.00	39,232.00
1.2		12	00	0005				2	3	5			PRODUCTOS DE CUERO, CAUCHO Y PLÁSTICO					26,667.00	0.00	26,667.00	0.00	0.00	0.00	0.00	0.00	0.00	26,667.00
1.2		12	00	0005	0			2	3	5	3	01	Llantas y neumáticos	2102	20	1955	100	26,667.00	0.00	26,667.00	0.00	0.00	0.00	0.00	0.00	0.00	26,667.00
1.2		12	00	0005				2	3	6			PRODUCTOS DE MINERALES, METÁLICOS Y NO METÁLICOS					5,898.00	0.00	5,898.00	0.00	0.00	0.00	0.00	0.00	0.00	5,898.00
1.2		12	00	0005	0			2	3	6	3	06	Productos metálicos	2102	20	1955	100	5,898.00	0.00	5,898.00	0.00	0.00	0.00	0.00	0.00	0.00	5,898.00
1.2		12	00	0005				2	3	9			PRODUCTOS Y ÚTILES VARIOS					6,667.00	0.00	6,667.00	0.00	0.00	0.00	0.00	0.00	0.00	6,667.00
1.2		12	00	0005	0			2	3	9	9	01	Productos y Utiles Varios n.i.p	2102	20	1955	100	6,667.00	0.00	6,667.00	0.00	0.00	0.00	0.00	0.00	0.00	6,667.00
1.2		12	00	0006									Seguridad y Vigilancia Ciudadana					1,356,736.00	0.00	1,356,736.00	252,454.00	107,943.00	107,943.00	198,761.00	360,397.00	996,339.00	
1.2		12	00	0006				2	1				REMUNERACIONES Y CONTRIBUCIONES					1,319,500.00	0.00	1,319,500.00	252,454.00	98,318.00	98,318.00	189,136.00	350,772.00	968,728.00	
1.2		12	00	0006				2	1	1			REMUNERACIONES					1,319,500.00	0.00	1,319,500.00	252,454.00	98,318.00	98,318.00	189,136.00	350,772.00	968,728.00	
1.2		12	00	0006	0			2	1	1	2	08	Personal de carácter temporal	1401	20	1955	100	1,218,000.00	0.00	1,218,000.00	252,454.00	98,318.00	98,318.00	189,136.00	350,772.00	867,228.00	
1.2		12	00	0006	0			2	1	1	4	01	Sueldo Anual No. 13	1401	20	1955	100	101,500.00	0.00	101,500.00	0.00	0.00	0.00	0.00	0.00	0.00	101,500.00
1.2		12	00	0006				2	3				MATERIALES Y SUMINISTROS					37,236.00	0.00	37,236.00	0.00	9,625.00	9,625.00	9,625.00	9,625.00	27,611.00	
1.2		12	00	0006				2	3	1			ALIMENTOS Y PRODUCTOS AGROFORESTALES					12,667.00	0.00	12,667.00	0.00	0.00	0.00	0.00	0.00	0.00	12,667.00
1.2		12	00	0006	0			2	3	1	1	01	Alimentos y bebidas para personas	1401	20	1955	100	12,667.00	0.00	12,667.00	0.00	0.00	0.00	0.00	0.00	0.00	12,667.00
1.2		12	00	0006				2	3	2			TEXTILES Y VESTUARIOS					24,569.00	0.00	24,569.00	0.00	9,625.00	9,625.00	9,625.00	9,625.00	14,944.00	

MINISTERIO DE HACIENDA
DIRECCIÓN GENERAL DE PRESUPUESTO
EJECUCIÓN DE LOS GASTOS Y APLICACIONES FINANCIERAS POR DESTINO DE FONDOS Y ESTRUCTURA PROGRAMÁTICA
CORRESPONDIENTE AL MES ABRIL DEL 2022

Código del Capítulo: **7120**

Denominación: **Ayuntamiento Municipal de San Jose de las Matas**

Destino de Fondos	Estructura Programática					Institución Receptora	SNIP	Clasificador del Gasto					Denominación del Gasto	Función	Fuente Financiamiento	Fuente Específica	Organismo Financiador	Presupuesto			Ejecución del Gasto					
	Partidas no Asig. a Prog.	Programa	Proyecto	Actividad / Obra	Tipo			Objeto	Cuenta	Subcuenta	Auxiliar	Original						Modificaciones	Vigente	Acumulado Anterior	Compromiso	Devengado	Pagado	Devengado a la Fecha	Balance Disponible	
																										18
1.2		12	00	0006	0			2	3	2	3	01	Prendas y accesorios de vestir	1401	20	1955	100	24,569.00	0.00	24,569.00	0.00	9,625.00	9,625.00	9,625.00	9,625.00	14,944.00
1.2		12	00	0009									Prevención y Extinción de Incendios					816,234.00	0.00	816,234.00	47,235.00	44,433.85	44,433.85	44,433.85	91,668.85	724,565.15
1.2		12	00	0009				2	1				REMUNERACIONES Y CONTRIBUCIONES					766,106.00	0.00	766,106.00	47,235.00	44,433.85	44,433.85	44,433.85	91,668.85	674,437.15
1.2		12	00	0009				2	1	1			REMUNERACIONES					708,500.00	0.00	708,500.00	0.00	44,433.85	44,433.85	44,433.85	44,433.85	664,066.15
1.2		12	00	0009	0			2	1	1	2	08	Personal de carácter temporal	1402	20	1955	100	654,000.00	0.00	654,000.00	0.00	44,433.85	44,433.85	44,433.85	44,433.85	609,566.15
1.2		12	00	0009	0			2	1	1	4	01	Sueldo Anual No. 13	1402	20	1955	100	54,500.00	0.00	54,500.00	0.00	0.00	0.00	0.00	0.00	54,500.00
1.2		12	00	0009				2	1	5			CONTRIBUCIONES A LA SEGURIDAD SOCIAL					57,606.00	0.00	57,606.00	47,235.00	0.00	0.00	0.00	47,235.00	10,371.00
1.2		12	00	0009	0			2	1	5	1	01	Contribuciones al seguro de salud	1402	20	1955	100	26,411.00	0.00	26,411.00	23,411.00	0.00	0.00	0.00	23,411.00	3,000.00
1.2		12	00	0009	0			2	1	5	2	01	Contribuciones al seguro de pensiones	1402	20	1955	100	26,371.00	0.00	26,371.00	20,000.00	0.00	0.00	0.00	20,000.00	6,371.00
1.2		12	00	0009	0			2	1	5	3	01	Contribuciones al seguro de riesgo laboral	1402	20	1955	100	4,824.00	0.00	4,824.00	3,824.00	0.00	0.00	0.00	3,824.00	1,000.00
1.2		12	00	0009				2	3				MATERIALES Y SUMINISTROS					50,128.00	0.00	50,128.00	0.00	0.00	0.00	0.00	0.00	50,128.00
1.2		12	00	0009				2	3	2			TEXTILES Y VESTUARIOS					8,000.00	0.00	8,000.00	0.00	0.00	0.00	0.00	0.00	8,000.00
1.2		12	00	0009	0			2	3	2	3	01	Prendas y accesorios de vestir	1402	20	1955	100	8,000.00	0.00	8,000.00	0.00	0.00	0.00	0.00	0.00	8,000.00
1.2		12	00	0009				2	3	7			COMBUSTIBLES, LUBRICANTES, PRODUCTOS QUIMICOS Y CONEXOS					15,333.00	0.00	15,333.00	0.00	0.00	0.00	0.00	0.00	15,333.00
1.2		12	00	0009	0			2	3	7	1	01	Gasolina	1402	20	1955	100	15,333.00	0.00	15,333.00	0.00	0.00	0.00	0.00	0.00	15,333.00
1.2		12	00	0009				2	3	9			PRODUCTOS Y UTILES VARIOS					26,795.00	0.00	26,795.00	0.00	0.00	0.00	0.00	0.00	26,795.00
1.2		12	00	0009	0			2	3	9	1	01	Material para limpieza	1402	20	1955	100	2,795.00	0.00	2,795.00	0.00	0.00	0.00	0.00	0.00	2,795.00

MINISTERIO DE HACIENDA
DIRECCION GENERAL DE PRESUPUESTO
EJECUCIÓN DE LOS GASTOS Y APLICACIONES FINANCIERAS POR DESTINO DE FONDOS Y ESTRUCTURA PROGRAMATICA
CORRESPONDIENTE AL MES ABRIL DEL 2022

Código del Capítulo: **7120**

Denominación: **Ayuntamiento Municipal de San Jose de las Matas**

Destino de Fondos	Estructura Programática					Institución Receptora	SNIP	Clasificador del Gasto					Denominación del Gasto	Función	Fuente Financiamiento	Fuente Especifica	Organismo Financiar	Presupuesto			Ejecución del Gasto					
	Partidas no Asig. a Prog.	Programa	Proyecto	Actividad / Otra	Tipo			Objeto	Cuenta	Subcuenta	Auxiliar	Original						Modificaciones	Vigente	Acumulado Anterior	Compromiso	Devengado	Pagado	Devengado a la Fecha	Balance Disponible	
																										18
1.2		12	00	0009	0		2	3	9	6	01	Productos eléctricos y afines	1402	20	1955	100	24,000.00	0.00	24,000.00	0.00	0.00	0.00	0.00	0.00	0.00	24,000.00
1.2		14										Gestión y Administración de Servicios Sociales					250,000.00	0.00	250,000.00	59,202.65	9,000.00	9,000.00	9,000.00	68,202.65	181,797.35	
1.2		14	00	0001								Asistencia Social					250,000.00	0.00	250,000.00	59,202.65	9,000.00	9,000.00	9,000.00	68,202.65	181,797.35	
1.2		14	00	0001			2	4				TRANSFERENCIAS CORRIENTES					250,000.00	0.00	250,000.00	59,202.65	9,000.00	9,000.00	9,000.00	68,202.65	181,797.35	
1.2		14	00	0001			2	4	1			TRANSFERENCIAS CORRIENTES AL SECTOR PRIVADO					250,000.00	0.00	250,000.00	59,202.65	9,000.00	9,000.00	9,000.00	68,202.65	181,797.35	
1.2		14	00	0001	0		2	4	1	2	02	Ayudas y donaciones ocasionales a hogares y personas	4510	20	1955	100	250,000.00	0.00	250,000.00	59,202.65	9,000.00	9,000.00	9,000.00	68,202.65	181,797.35	
1.2		15										Fomento de la Cultura, Deporte y Recreación					1,331,828.00	0.00	1,331,828.00	300,752.45	95,584.15	95,584.15	191,168.30	396,336.60	935,491.40	
1.2		15	00	0001								Fomento de la Cultura y el Arte					1,007,500.00	0.00	1,007,500.00	284,752.45	77,586.50	77,586.50	173,170.65	362,338.95	645,161.05	
1.2		15	00	0001			2	1				REMUNERACIONES Y CONTRIBUCIONES					1,007,500.00	0.00	1,007,500.00	284,752.45	77,586.50	77,586.50	173,170.65	362,338.95	645,161.05	
1.2		15	00	0001			2	1	1			REMUNERACIONES					1,007,500.00	0.00	1,007,500.00	284,752.45	77,586.50	77,586.50	173,170.65	362,338.95	645,161.05	
1.2		15	00	0001	0		2	1	1	2	08	Personal de carácter temporal	4303	20	1955	100	930,000.00	0.00	930,000.00	284,752.45	77,586.50	77,586.50	173,170.65	362,338.95	567,661.05	
1.2		15	00	0001	0		2	1	1	4	01	Sueldo Anual No. 13	4303	20	1955	100	77,500.00	0.00	77,500.00	0.00	0.00	0.00	0.00	0.00	77,500.00	
1.2		15	00	0002								Desarrollo de Eventos Deportivos y Recreación					324,328.00	0.00	324,328.00	16,000.00	17,997.65	17,997.65	17,997.65	33,997.65	290,330.35	
1.2		15	00	0002			2	1				REMUNERACIONES Y CONTRIBUCIONES					324,328.00	0.00	324,328.00	16,000.00	17,997.65	17,997.65	17,997.65	33,997.65	290,330.35	
1.2		15	00	0002			2	1	1			REMUNERACIONES					305,500.00	0.00	305,500.00	0.00	17,997.65	17,997.65	17,997.65	17,997.65	287,502.35	
1.2		15	00	0002	0		2	1	1	2	08	Personal de carácter temporal	4302	20	1955	100	282,000.00	0.00	282,000.00	0.00	17,997.65	17,997.65	17,997.65	17,997.65	264,002.35	
1.2		15	00	0002	0		2	1	1	4	01	Sueldo Anual No. 13	4302	20	1955	100	23,500.00	0.00	23,500.00	0.00	0.00	0.00	0.00	0.00	23,500.00	

MINISTERIO DE HACIENDA
DIRECCIÓN GENERAL DE PRESUPUESTO
EJECUCIÓN DE LOS GASTOS Y APLICACIONES FINANCIERAS POR DESTINO DE FONDOS Y ESTRUCTURA PROGRAMÁTICA
CORRESPONDIENTE AL MES ABRIL DEL 2022

Código del Capítulo: 7120

Denominación: Ayuntamiento Municipal de San Jose de las Matas

Destino de Fondos	Estructura Programática					Institución Receptora	SNIP	Clasificador del Gasto					Denominación del Gasto	Función	Fuente Financiamiento	Fuente Específica	Organismo Financiado	Presupuesto			Ejecución del Gasto					
	Partidas no Asig. a Prog.	Programa	Proyecto	Actividad / Obra	Tipo			Objeto	Cuenta	Subcuenta	Auxiliar	Original						Modificaciones	Vigente	Acumulado Anterior	Compromiso	Devengado	Pagado	Devengado a la Fecha	Balance Disponible	
																										20 = 18 +/- 19
1.2		15	00	0002				2	1	5			CONTRIBUCIONES A LA SEGURIDAD SOCIAL					18,828.00	0.00	18,828.00	16,000.00	0.00	0.00	0.00	16,000.00	2,828.00
1.2		15	00	0002	0			2	1	5	1	01	Contribuciones al seguro de salud	4302	20	1955	100	8,701.00	0.00	8,701.00	8,000.00	0.00	0.00	0.00	8,000.00	701.00
1.2		15	00	0002	0			2	1	5	2	01	Contribuciones al seguro de pensiones	4302	20	1955	100	8,653.00	0.00	8,653.00	8,000.00	0.00	0.00	0.00	8,000.00	653.00
1.2		15	00	0002	0			2	1	5	3	01	Contribuciones al seguro de riesgo laboral	4302	20	1955	100	1,474.00	0.00	1,474.00	0.00	0.00	0.00	0.00	0.00	1,474.00
1.3													Programas de Educación, Género y Salud					2,670,868.00	33,205.64	2,704,073.64	538,177.48	228,087.44	228,087.44	281,617.73	766,264.92	1,937,808.72
1.3								2					CLASIFICADOR DEL GASTO					2,670,868.00	33,205.64	2,704,073.64	538,177.48	228,087.44	228,087.44	281,617.73	766,264.92	1,937,808.72
1.3		01											Normas, Políticas y Administración Municipal					5,983.00	0.00	5,983.00	1,237.43	499.13	499.13	499.13	1,736.56	4,246.44
1.3		01	00	0004									Servicios Administrativos y Financieros					5,983.00	0.00	5,983.00	1,237.43	499.13	499.13	499.13	1,736.56	4,246.44
1.3		01	00	0004				2	2				CONTRATACIÓN DE SERVICIOS					5,983.00	0.00	5,983.00	1,237.43	499.13	499.13	499.13	1,736.56	4,246.44
1.3		01	00	0004				2	2	8			OTROS SERVICIOS NO INCLUIDOS EN CONCEPTOS ANTERIORES					5,983.00	0.00	5,983.00	1,237.43	499.13	499.13	499.13	1,736.56	4,246.44
1.3		01	00	0004	0			2	2	8	2	01	Comisiones y gastos bancarios	1102	20	1955	100	5,983.00	0.00	5,983.00	1,237.43	499.13	499.13	499.13	1,736.56	4,246.44
1.3		14											Gestión y Administración de Servicios Sociales					1,961,685.00	33,205.64	1,994,890.64	410,567.65	148,797.51	148,797.51	183,537.00	559,365.16	1,435,525.48
1.3		14	00	0001									Asistencia Social					450,000.00	33,205.64	483,205.64	267,625.00	81,500.00	81,500.00	88,000.00	349,125.00	134,080.64
1.3		14	00	0001				2	4				TRANSFERENCIAS CORRIENTES					450,000.00	33,205.64	483,205.64	267,625.00	81,500.00	81,500.00	88,000.00	349,125.00	134,080.64

MINISTERIO DE HACIENDA
DIRECCIÓN GENERAL DE PRESUPUESTO
EJECUCIÓN DE LOS GASTOS Y APLICACIONES FINANCIERAS POR DESTINO DE FONDOS Y ESTRUCTURA PROGRAMÁTICA
CORRESPONDIENTE AL MES ABRIL DEL 2022

Código del Capítulo: **7120**

Denominación: **Ayuntamiento Municipal de San Jose de las Matas**

Destino de Fondos	Estructura Programática					Institución Receptora	SNIP	Clasificador del Gasto					Denominación del Gasto	Función	Fuente Financiamiento	Fuente Específica	Organismo Financiador	Presupuesto			Ejecución del Gasto					
	Partidas no Asig. a Prog.	Programa	Proyecto	Actividad / Obra	Tipo			Objeto	Cuenta	Subcuenta	Auxiliar	Original						Modificaciones	Vigente	Acumulado Anterior	Compromiso	Devengado	Pagado	Devengado a la Fecha	Balance Disponible	
																										20 = 18 +/- 19
1.3		14	00	0001				2	4	1			TRANSFERENCIAS CORRIENTES AL SECTOR PRIVADO					450,000.00	33,205.64	483,205.64	267,625.00	81,500.00	81,500.00	88,000.00	349,125.00	134,080.64
1.3		14	00	0001				2	4	1	2		Ayudas y donaciones a personas					450,000.00	33,205.64	483,205.64	267,625.00	81,500.00	81,500.00	88,000.00	349,125.00	134,080.64
1.3		14	00	0001	0			2	4	1	2	02	Ayudas y donaciones ocasionales a hogares y personas	4510	20	1955	100	450,000.00	0.00	450,000.00	265,425.00	81,500.00	81,500.00	88,000.00	346,925.00	103,075.00
1.3		14	00	0001	0			2	4	1	2	02	Ayudas y donaciones ocasionales a hogares y personas	4510	30	9998	102	0.00	33,205.64	33,205.64	2,200.00	0.00	0.00	0.00	2,200.00	31,005.64
1.3		14	00	0002									Educación y Formación Integral					1,046,629.00	-30,000.00	1,016,629.00	103,030.65	52,829.51	52,829.51	81,069.00	155,860.16	860,768.84
1.3		14	00	0002				2	1				REMUNERACIONES Y CONTRIBUCIONES					479,089.00	0.00	479,089.00	57,030.65	18,829.51	18,829.51	36,569.00	75,860.16	403,228.84
1.3		14	00	0002				2	1	1			REMUNERACIONES					386,100.00	0.00	386,100.00	52,643.99	17,739.49	17,739.49	35,478.98	70,383.48	315,716.52
1.3		14	00	0002	0			2	1	1	1	01	Sueldos fijos	4409	20	1955	100	356,400.00	0.00	356,400.00	52,643.99	17,739.49	17,739.49	35,478.98	70,383.48	286,016.52
1.3		14	00	0002	0			2	1	1	4	01	Sueldo Anual No. 13	4409	20	1955	100	29,700.00	0.00	29,700.00	0.00	0.00	0.00	0.00	0.00	29,700.00
1.3		14	00	0002				2	1	5			CONTRIBUCIONES A LA SEGURIDAD SOCIAL					92,989.00	0.00	92,989.00	4,386.66	1,090.02	1,090.02	1,090.02	5,476.68	87,512.32
1.3		14	00	0002	0			2	1	5	1	01	Contribuciones al seguro de salud	4409	20	1955	100	43,404.00	0.00	43,404.00	2,180.04	1,090.02	1,090.02	1,090.02	3,270.06	40,133.94
1.3		14	00	0002	0			2	1	5	2	01	Contribuciones al seguro de pensiones	4409	20	1955	100	42,953.00	0.00	42,953.00	2,206.62	0.00	0.00	0.00	2,206.62	40,746.38
1.3		14	00	0002	0			2	1	5	3	01	Contribuciones al seguro de riesgo laboral	4409	20	1955	100	6,632.00	0.00	6,632.00	0.00	0.00	0.00	0.00	0.00	6,632.00
1.3		14	00	0002				2	4				TRANSFERENCIAS CORRIENTES					567,540.00	-30,000.00	537,540.00	46,000.00	34,000.00	34,000.00	44,500.00	80,000.00	457,540.00
1.3		14	00	0002				2	4	1			TRANSFERENCIAS CORRIENTES AL SECTOR PRIVADO					567,540.00	-30,000.00	537,540.00	46,000.00	34,000.00	34,000.00	44,500.00	80,000.00	457,540.00

MINISTERIO DE HACIENDA
DIRECCIÓN GENERAL DE PRESUPUESTO
EJECUCIÓN DE LOS GASTOS Y APLICACIONES FINANCIERAS POR DESTINO DE FONDOS Y ESTRUCTURA PROGRAMÁTICA
CORRESPONDIENTE AL MES ABRIL DEL 2022

Código del Capítulo: 7120

Denominación: Ayuntamiento Municipal de San Jose de las Matas

Destino de Fondos	Estructura Programática					Institución Receptora	SNIP	Clasificador del Gasto					Denominación del Gasto	Función	Fuente Financiamiento	Fuente Específica	Organismo Financiador	Presupuesto			Ejecución del Gasto					
	Partidas no Asig. a Prog.	Programa	Proyecto	Actividad / Obra	Tipo			Objeto	Cuenta	Subcuenta	Auxiliar	Original						Modificaciones	Vigente	Acumulado Anterior	Compromiso	Devengado	Pagado	Devengado a la Fecha	Balance Disponible	
																										18
1.3		14	00	0002	0			2	4	1	4	01	Becas Nacionales	4409	20	1955	100	567,540.00	-30,000.00	537,540.00	46,000.00	34,000.00	34,000.00	44,500.00	80,000.00	457,540.00
1.3		14	00	0003									Prestaciones de Salud y Asistencia Primaria					465,056.00	0.00	465,056.00	19,912.00	14,468.00	14,468.00	14,468.00	34,380.00	430,676.00
1.3		14	00	0003				2	3				MATERIALES Y SUMINISTROS					465,056.00	0.00	465,056.00	19,912.00	14,468.00	14,468.00	14,468.00	34,380.00	430,676.00
1.3		14	00	0003				2	3	4			PRODUCTOS FARMACEUTICOS					465,056.00	0.00	465,056.00	19,912.00	14,468.00	14,468.00	14,468.00	34,380.00	430,676.00
1.3		14	00	0003	0			2	3	4	1	01	Productos medicinales para uso humano	4203	30	9996	102	465,056.00	0.00	465,056.00	19,912.00	14,468.00	14,468.00	14,468.00	34,380.00	430,676.00
1.3		14	00	0004									Fortalecimiento de la Equidad de Género					0.00	30,000.00	30,000.00	20,000.00	0.00	0.00	0.00	20,000.00	10,000.00
1.3		14	00	0004				2	2				CONTRATACIÓN DE SERVICIOS					0.00	30,000.00	30,000.00	20,000.00	0.00	0.00	0.00	20,000.00	10,000.00
1.3		14	00	0004				2	2	8			OTROS SERVICIOS NO INCLUIDOS EN CONCEPTOS ANTERIORES					0.00	30,000.00	30,000.00	20,000.00	0.00	0.00	0.00	20,000.00	10,000.00
1.3		14	00	0004	0			2	2	8	6	01	Eventos generales	4508	20	1955	100	0.00	30,000.00	30,000.00	20,000.00	0.00	0.00	0.00	20,000.00	10,000.00
1.3	98												Adm. de Contribuciones Especiales (Transf. Priv.)					703,200.00	0.00	703,200.00	126,372.40	78,790.80	78,790.80	97,581.60	205,163.20	498,036.80
1.3	98							2	4				TRANSFERENCIAS CORRIENTES					703,200.00	0.00	703,200.00	126,372.40	78,790.80	78,790.80	97,581.60	205,163.20	498,036.80
1.3	98							2	4	1			TRANSFERENCIAS CORRIENTES AL SECTOR PRIVADO					703,200.00	0.00	703,200.00	126,372.40	78,790.80	78,790.80	97,581.60	205,163.20	498,036.80
1.3	98				0			2	4	1	1	01	Pensiones	4501	20	1955	100	271,200.00	0.00	271,200.00	56,372.40	18,790.80	18,790.80	37,581.60	75,163.20	196,036.80
1.3	98							2	4	1	6		Transferencias corrientes a asociaciones sin fines de lucro y partidos políticos					432,000.00	0.00	432,000.00	70,000.00	60,000.00	60,000.00	60,000.00	130,000.00	302,000.00

MINISTERIO DE HACIENDA
DIRECCION GENERAL DE PRESUPUESTO
EJECUCIÓN DE LOS GASTOS Y APLICACIONES FINANCIERAS POR DESTINO DE FONDOS Y ESTRUCTURA PROGRAMATICA
CORRESPONDIENTE AL MES ABRIL DEL 2022

Código del Capítulo: **7120**

Denominación: **Ayuntamiento Municipal de San Jose de las Matas**

Destino de Fondos	Estructura Programática					Institución Receptora	SNIP	Clasificador del Gasto					Denominación del Gasto	Función	Fuente Financiamiento	Fuente Especifica	Organismo Financiar	Presupuesto			Ejecución del Gasto					
	Partidas no Asig. a Progi.	Programa	Proyecto	Actividad / Otra	Tipo			Objeto	Cuenta	Subcuenta	Auxiliar	Original						Modificaciones	Vigente	Acumulado Anterior	Compromiso	Devengado	Pagado	Devengado a la Fecha	Balance Disponible	
																										18
1.3	98					9991		2	4	1	6	01	Transferencias corrientes programadas a asociaciones sin fines de lucro	4203	20	1955	100	12,000.00	0.00	12,000.00	10,000.00	0.00	0.00	0.00	10,000.00	2,000.00
1.3	98					9992		2	4	1	6	01	Transferencias corrientes programadas a asociaciones sin fines de lucro	4409	20	1955	100	120,000.00	0.00	120,000.00	60,000.00	10,000.00	10,000.00	10,000.00	70,000.00	50,000.00
1.3	98					9994		2	4	1	6	01	Transferencias corrientes programadas a asociaciones sin fines de lucro	4303	20	1955	100	120,000.00	0.00	120,000.00	0.00	50,000.00	50,000.00	50,000.00	50,000.00	70,000.00
1.3	98					9995		2	4	1	6	01	Transferencias corrientes programadas a asociaciones sin fines de lucro	3204	20	1955	100	60,000.00	0.00	60,000.00	0.00	0.00	0.00	0.00	0.00	60,000.00
1.3	98					9998		2	4	1	6	01	Transferencias corrientes programadas a asociaciones sin fines de lucro	4510	20	1955	100	60,000.00	0.00	60,000.00	0.00	0.00	0.00	0.00	0.00	60,000.00
1.3	98					9999		2	4	1	6	01	Transferencias corrientes programadas a asociaciones sin fines de lucro	1403	20	1955	100	60,000.00	0.00	60,000.00	0.00	0.00	0.00	0.00	0.00	60,000.00
2													GASTOS DE CAPITAL E INVERSION					23,213,548.00	28,251,151.42	51,464,699.42	8,424,045.90	3,570,061.05	3,570,061.05	3,565,271.05	11,994,106.95	39,470,592.47
2.1													Bienes Muebles, Inmuebles no clasificado en categoria proyecto					8,563,548.00	22,885,038.00	31,448,586.00	4,785,413.64	768,239.49	768,239.49	763,449.49	5,553,653.13	25,894,932.87
2.1								2					CLASIFICADOR DEL GASTO					8,563,548.00	22,885,038.00	31,448,586.00	4,785,413.64	768,239.49	768,239.49	763,449.49	5,553,653.13	25,894,932.87
2.1		01											Normas, Políticas y Administración Municipal					541,129.00	19,581,038.00	20,122,167.00	250,592.28	34,101.64	34,101.64	34,101.64	284,693.92	19,837,473.06
2.1		01	00	0003									Administración Municipal					494,356.00	19,581,038.00	20,075,394.00	233,655.00	28,585.00	28,585.00	28,585.00	262,240.00	19,813,154.00
2.1		01	00	0003				2	2				CONTRATACIÓN DE SERVICIOS					113,199.00	0.00	113,199.00	103,305.00	0.00	0.00	0.00	103,305.00	9,894.00

MINISTERIO DE HACIENDA
DIRECCIÓN GENERAL DE PRESUPUESTO
EJECUCIÓN DE LOS GASTOS Y APLICACIONES FINANCIERAS POR DESTINO DE FONDOS Y ESTRUCTURA PROGRAMÁTICA
CORRESPONDIENTE AL MES ABRIL DEL 2022

Código del Capítulo: **7120**

Denominación: **Ayuntamiento Municipal de San Jose de las Matas**

Destino de Fondos	Estructura Programática					Institución Receptora	SNIP	Clasificador del Gasto					Denominación del Gasto	Función	Fuente Financiamiento	Fuente Específica	Organismo Financiador	Presupuesto			Ejecución del Gasto						
	Partidas no Asig. a Prog.	Programa	Proyecto	Actividad / Obra	Tipo			Objeto	Cuenta	Subcuenta	Auxiliar	Original						Modificaciones	Vigente	Acumulado Anterior	Compromiso	Devengado	Pagado	Devengado a la Fecha	Balance Disponible		
																										20 = 18 +/- 19	21
2.1		01	00	0003				2	2	7			SERVICIOS DE CONSERVACION, REPARACIONES MENORES E INSTALACIONES TEMPORALES					113,199.00	0.00	113,199.00	103,305.00	0.00	0.00	0.00	103,305.00	9,894.00	
2.1		01	00	0003	0			2	2	7	2	06	Mantenimiento y reparación de equipos de transporte, tracción y elevación	1101	20	1955	100	113,199.00	0.00	113,199.00	103,305.00	0.00	0.00	0.00	103,305.00	9,894.00	
2.1		01	00	0003				2	3				MATERIALES Y SUMINISTROS					134,157.00	0.00	134,157.00	100,000.00	4,585.00	4,585.00	4,585.00	104,585.00	29,572.00	
2.1		01	00	0003				2	3	7			COMBUSTIBLES, LUBRICANTES, PRODUCTOS QUIMICOS Y CONEXOS					134,157.00	0.00	134,157.00	100,000.00	4,585.00	4,585.00	4,585.00	104,585.00	29,572.00	
2.1		01	00	0003	0			2	3	7	1	01	Gasolina	1101	30	9996	102	134,157.00	0.00	134,157.00	100,000.00	4,585.00	4,585.00	4,585.00	104,585.00	29,572.00	
2.1		01	00	0003				2	6				BIENES MUEBLES, INMUEBLES E INTANGIBLES					247,000.00	19,581,038.00	19,828,038.00	30,350.00	24,000.00	24,000.00	24,000.00	54,350.00	19,773,688.00	
2.1		01	00	0003				2	6	1			MOBILIARIO Y EQUIPO					247,000.00	-60,000.00	187,000.00	30,350.00	0.00	0.00	0.00	30,350.00	156,650.00	
2.1		01	00	0003	0			2	6	1	1	01	Muebles, equipos de oficina y estantería	1101	20	1955	100	247,000.00	-60,000.00	187,000.00	30,350.00	0.00	0.00	0.00	30,350.00	156,650.00	
2.1		01	00	0003				2	6	5			MAQUINARIA, OTROS EQUIPOS Y HERRAMIENTAS					0.00	19,581,038.00	19,581,038.00	0.00	0.00	0.00	0.00	0.00	19,581,038.00	
2.1		01	00	0003	0			2	6	5	3	01	Maquinaria y equipo de construcción	1101	10	100	100	0.00	19,581,038.00	19,581,038.00	0.00	0.00	0.00	0.00	0.00	0.00	19,581,038.00
2.1		01	00	0003				2	6	8			BIENES INTANGIBLES					0.00	60,000.00	60,000.00	0.00	24,000.00	24,000.00	24,000.00	24,000.00	36,000.00	
2.1		01	00	0003	0			2	6	8	3	01	Programas de informática	1101	20	1955	100	0.00	60,000.00	60,000.00	0.00	24,000.00	24,000.00	24,000.00	24,000.00	36,000.00	
2.1		01	00	0004									Servicios Administrativos y Financieros					46,773.00	0.00	46,773.00	16,937.28	5,516.64	5,516.64	5,516.64	22,453.92	24,319.08	

MINISTERIO DE HACIENDA
DIRECCIÓN GENERAL DE PRESUPUESTO
EJECUCIÓN DE LOS GASTOS Y APLICACIONES FINANCIERAS POR DESTINO DE FONDOS Y ESTRUCTURA PROGRAMÁTICA
CORRESPONDIENTE AL MES ABRIL DEL 2022

Código del Capítulo: **7120**

Denominación: **Ayuntamiento Municipal de San Jose de las Matas**

Destino de Fondos	Estructura Programática					Institución Receptora	SNIP	Clasificador del Gasto					Denominación del Gasto	Función	Fuente Financiamiento	Fuente Específica	Organismo Financiador	Presupuesto			Ejecución del Gasto					
	Partidas no Asig. a Prog.	Programa	Proyecto	Actividad / Obra	Tipo			Objeto	Cuenta	Subcuenta	Auxiliar	Original						Modificaciones	Vigente	Acumulado Anterior	Compromiso	Devengado	Pagado	Devengado a la Fecha	Balance Disponible	
																										20 = 18 +/- 19
2.1		01	00	0004				2	2				CONTRATACIÓN DE SERVICIOS					46,773.00	0.00	46,773.00	16,937.28	5,516.64	5,516.64	5,516.64	22,453.92	24,319.08
2.1		01	00	0004				2	2	8			OTROS SERVICIOS NO INCLUIDOS EN CONCEPTOS ANTERIORES					46,773.00	0.00	46,773.00	16,937.28	5,516.64	5,516.64	5,516.64	22,453.92	24,319.08
2.1		01	00	0004	0			2	2	8	2	01	Comisiones y gastos bancarios	1102	20	1955	100	46,773.00	0.00	46,773.00	16,937.28	5,516.64	5,516.64	5,516.64	22,453.92	24,319.08
2.1		11											Obras Públicas Municipales					350,000.00	0.00	350,000.00	0.00	0.00	0.00	0.00	0.00	350,000.00
2.1		11	00	0001									Coordinación, Ejecución y Fiscalización de Obras					350,000.00	0.00	350,000.00	0.00	0.00	0.00	0.00	0.00	350,000.00
2.1		11	00	0001				2	6				BIENES MUEBLES, INMUEBLES E INTANGIBLES					350,000.00	0.00	350,000.00	0.00	0.00	0.00	0.00	0.00	350,000.00
2.1		11	00	0001				2	6	5			MAQUINARIA, OTROS EQUIPOS Y HERRAMIENTAS					350,000.00	0.00	350,000.00	0.00	0.00	0.00	0.00	0.00	350,000.00
2.1		11	00	0001	0			2	6	5	7	01	Máquinas-herramientas	2503	30	9996	102	350,000.00	0.00	350,000.00	0.00	0.00	0.00	0.00	0.00	350,000.00
2.1		12											Gestión y Administración de Servicios Públicos					6,918,277.00	3,304,000.00	10,222,277.00	4,534,821.36	734,137.85	734,137.85	729,347.85	5,268,959.21	4,963,317.79
2.1		12	00	0003									Manejo de Residuos Sólidos					6,918,277.00	3,304,000.00	10,222,277.00	4,534,821.36	734,137.85	734,137.85	729,347.85	5,268,959.21	4,963,317.79
2.1		12	00	0003				2	2				CONTRATACIÓN DE SERVICIOS					1,400,000.00	0.00	1,400,000.00	200,360.26	353,199.92	353,199.92	348,409.92	553,560.18	846,439.82
2.1		12	00	0003				2	2	7			SERVICIOS DE CONSERVACION, REPARACIONES MENORES E INSTALACIONES TEMPORALES					1,400,000.00	0.00	1,400,000.00	200,360.26	353,199.92	353,199.92	348,409.92	553,560.18	846,439.82

MINISTERIO DE HACIENDA
DIRECCIÓN GENERAL DE PRESUPUESTO
EJECUCIÓN DE LOS GASTOS Y APLICACIONES FINANCIERAS POR DESTINO DE FONDOS Y ESTRUCTURA PROGRAMÁTICA
CORRESPONDIENTE AL MES ABRIL DEL 2022

Código del Capítulo: **7120**

Denominación: **Ayuntamiento Municipal de San Jose de las Matas**

Destino de Fondos	Estructura Programática					Institución Receptora	SNIP	Clasificador del Gasto					Denominación del Gasto	Función	Fuente Financiamiento	Fuente Específica	Organismo Financiador	Presupuesto			Ejecución del Gasto					
	Partidas no Asig. a Prog.	Programa	Proyecto	Actividad / Obra	Tipo			Objeto	Cuenta	Subcuenta	Auxiliar	Original						Modificaciones	Vigente	Acumulado Anterior	Compromiso	Devengado	Pagado	Devengado a la Fecha	Balance Disponible	
																										20 = 18 +/- 19
2.1		12	00	0003	0		2	2	7	2	06	Mantenimiento y reparación de equipos de transporte, tracción y elevación	3202	20	1955	100	1,400,000.00	0.00	1,400,000.00	200,360.26	353,199.92	353,199.92	348,409.92	553,560.18	846,439.82	
2.1		12	00	0003			2	3				MATERIALES Y SUMINISTROS					5,518,277.00	0.00	5,518,277.00	1,030,461.10	380,937.93	380,937.93	380,937.93	1,411,399.03	4,106,877.97	
2.1		12	00	0003			2	3	6			PRODUCTOS DE MINERALES, METALICOS Y NO METALICOS					100,000.00	0.00	100,000.00	18,500.00	1,119.93	1,119.93	1,119.93	19,619.93	80,380.07	
2.1		12	00	0003	0		2	3	6	3	04	Herramientas menores	3202	20	1955	100	100,000.00	0.00	100,000.00	18,500.00	1,119.93	1,119.93	1,119.93	19,619.93	80,380.07	
2.1		12	00	0003			2	3	7			COMBUSTIBLES, LUBRICANTES, PRODUCTOS QUIMICOS Y CONEXOS					5,100,000.00	0.00	5,100,000.00	969,431.10	329,818.00	329,818.00	329,818.00	1,299,249.10	3,800,750.90	
2.1		12	00	0003	0		2	3	7	1	02	Gasoil	3202	20	1955	100	5,100,000.00	0.00	5,100,000.00	969,431.10	329,818.00	329,818.00	329,818.00	1,299,249.10	3,800,750.90	
2.1		12	00	0003			2	3	9			PRODUCTOS Y UTILES VARIOS					318,277.00	0.00	318,277.00	42,530.00	50,000.00	50,000.00	50,000.00	92,530.00	225,747.00	
2.1		12	00	0003	0		2	3	9	8	01	Repuestos	3202	20	1955	100	318,277.00	0.00	318,277.00	42,530.00	50,000.00	50,000.00	50,000.00	92,530.00	225,747.00	
2.1		12	00	0003			2	6				BIENES MUEBLES, INMUEBLES E INTANGIBLES					0.00	3,304,000.00	3,304,000.00	3,304,000.00	0.00	0.00	0.00	0.00	3,304,000.00	0.00
2.1		12	00	0003			2	6	4			VEHICULOS Y EQUIPO DE TRANSPORTE, TRACCIÓN Y ELEVACIÓN					0.00	3,304,000.00	3,304,000.00	3,304,000.00	0.00	0.00	0.00	0.00	3,304,000.00	0.00
2.1		12	00	0003	0		2	6	4	1	01	Automóviles y camiones	3202	10	100	100	0.00	3,304,000.00	3,304,000.00	3,304,000.00	0.00	0.00	0.00	0.00	3,304,000.00	0.00
2.1	96											Deuda Pública Y Otras Operaciones Financieras					754,142.00	0.00	754,142.00	0.00	0.00	0.00	0.00	0.00	0.00	754,142.00
2.1	96			0002			2	9				GASTOS FINANCIEROS					754,142.00	0.00	754,142.00	0.00	0.00	0.00	0.00	0.00	0.00	754,142.00
2.1	96			0002			2	9	3			INTERESES DE LA DEUDA COMERCIAL					754,142.00	0.00	754,142.00	0.00	0.00	0.00	0.00	0.00	0.00	754,142.00

MINISTERIO DE HACIENDA
DIRECCION GENERAL DE PRESUPUESTO
EJECUCIÓN DE LOS GASTOS Y APLICACIONES FINANCIERAS POR DESTINO DE FONDOS Y ESTRUCTURA PROGRAMATICA
CORRESPONDIENTE AL MES ABRIL DEL 2022

Código del Capítulo: **7120**

Denominación: **Ayuntamiento Municipal de San Jose de las Matas**

Destino de Fondos	Estructura Programática					Institución Receptora	SNIP	Clasificador del Gasto					Denominación del Gasto	Función	Fuente Financiamiento	Fuente Especifica	Organismo Financiador	Presupuesto			Ejecución del Gasto						
	Partidas no Asig. a Prog.	Programa	Proyecto	Actividad / Obra	Tipo			Objeto	Cuenta	Subcuenta	Auxiliar	Original						Modificaciones	Vigente	Acumulado Anterior	Compromiso	Devengado	Pagado	Devengado a la Fecha	Balance Disponible		
																										18	19
2.1	96			0002	0			2	9	3	2	01	Intereses de la deuda comercial interna de largo plazo	5101	20	1955	100	754,142.00	0.00	754,142.00	0.00	0.00	0.00	0.00	0.00	0.00	754,142.00
2.2													Obras de Infraestructura					14,450,000.00	5,366,113.42	19,816,113.42	3,638,632.26	2,801,821.56	2,801,821.56	2,801,821.56	6,440,453.82	13,375,659.60	
2.2								2					CLASIFICADOR DEL GASTO					14,450,000.00	5,366,113.42	19,816,113.42	3,638,632.26	2,801,821.56	2,801,821.56	2,801,821.56	6,440,453.82	13,375,659.60	
2.2		11											Obras Públicas Municipales					14,450,000.00	5,366,113.42	19,816,113.42	3,638,632.26	2,801,821.56	2,801,821.56	2,801,821.56	6,440,453.82	13,375,659.60	
2.2		11	01										Construcción de Vías de Comunicación y Anexos					800,000.00	2,596,603.99	3,396,603.99	182,475.20	1,510,731.21	1,510,731.21	1,510,731.21	1,693,206.41	1,703,397.68	
2.2		11	01	0051									SEÑALIZACION Y PINTURA DE CALLES					800,000.00	0.00	800,000.00	182,475.20	37,246.21	37,246.21	37,246.21	219,721.41	580,278.59	
2.2		11	01	0051				2	7				OBRAS					800,000.00	0.00	800,000.00	182,475.20	37,246.21	37,246.21	37,246.21	219,721.41	580,278.59	
2.2		11	01	0051				2	7	2			INFRAESTRUCTURA					800,000.00	0.00	800,000.00	182,475.20	37,246.21	37,246.21	37,246.21	219,721.41	580,278.59	
2.2		11	01	0051	0			2	7	2	4	01	Infraestructura terrestre y obras anexas	2601	20	1955	100	800,000.00	0.00	800,000.00	182,475.20	37,246.21	37,246.21	37,246.21	219,721.41	580,278.59	
2.2		11	01	0052									CONSTRUCCION DE ACERAS Y CONTENES EN EL MUNICIPIO					0.00	2,596,603.99	2,596,603.99	0.00	1,473,485.00	1,473,485.00	1,473,485.00	1,473,485.00	1,123,118.99	
2.2		11	01	0052				2	7				OBRAS					0.00	2,596,603.99	2,596,603.99	0.00	1,473,485.00	1,473,485.00	1,473,485.00	1,473,485.00	1,123,118.99	
2.2		11	01	0052				2	7	2			INFRAESTRUCTURA					0.00	2,596,603.99	2,596,603.99	0.00	1,473,485.00	1,473,485.00	1,473,485.00	1,473,485.00	1,123,118.99	
2.2		11	01	0052	0			2	7	2	4	01	Infraestructura terrestre y obras anexas	2601	10	100	100	0.00	2,596,603.99	2,596,603.99	0.00	1,473,485.00	1,473,485.00	1,473,485.00	1,473,485.00	1,123,118.99	
2.2		11	02										Reparación y Acondicionamiento de Vías de Comunicación					4,650,000.00	0.00	4,650,000.00	1,481,821.19	890,472.32	890,472.32	890,472.32	2,372,293.51	2,277,706.49	
2.2		11	02	0051									REPARACION DE CAMINOS VECINALES					3,500,000.00	0.00	3,500,000.00	1,105,773.62	385,494.00	385,494.00	385,494.00	1,491,267.62	2,008,732.38	
2.2		11	02	0051				2	7				OBRAS					3,500,000.00	0.00	3,500,000.00	1,105,773.62	385,494.00	385,494.00	385,494.00	1,491,267.62	2,008,732.38	

MINISTERIO DE HACIENDA
DIRECCION GENERAL DE PRESUPUESTO
EJECUCIÓN DE LOS GASTOS Y APLICACIONES FINANCIERAS POR DESTINO DE FONDOS Y ESTRUCTURA PROGRAMATICA
CORRESPONDIENTE AL MES ABRIL DEL 2022

Código del Capítulo: **7120**

Denominación: **Ayuntamiento Municipal de San Jose de las Matas**

Destino de Fondos	Estructura Programática					Institución Receptora	SNIP	Clasificador del Gasto					Denominación del Gasto	Función	Fuente Financiamiento	Fuente Específica	Organismo Financiar	Presupuesto			Ejecución del Gasto					
	Partidas no Asign. a Progr.	Programa	Proyecto	Actividad / Otra	Tipo			Objeto	Cuenta	Subcuenta	Auxiliar	Original						Modificaciones	Vigente	Acumulado Anterior	Compromiso	Devengado	Pagado	Devengado a la Fecha	Balance Disponible	
																										18
2.2		11	02	0051			2	7	2									3,500,000.00	0.00	3,500,000.00	1,105,773.62	385,494.00	385,494.00	385,494.00	1,491,267.62	2,008,732.38
2.2		11	02	0051	0		2	7	2	4	01	Infraestructura terrestre y obras anexas	2601	20	1955	100		3,500,000.00	0.00	3,500,000.00	1,105,773.62	385,494.00	385,494.00	385,494.00	1,491,267.62	2,008,732.38
2.2		11	02	0052														650,000.00	0.00	650,000.00	276,047.57	214,978.32	214,978.32	214,978.32	491,025.89	158,974.11
2.2		11	02	0052			2	7				OBRAS						650,000.00	0.00	650,000.00	276,047.57	214,978.32	214,978.32	214,978.32	491,025.89	158,974.11
2.2		11	02	0052			2	7	2			INFRAESTRUCTURA						650,000.00	0.00	650,000.00	276,047.57	214,978.32	214,978.32	214,978.32	491,025.89	158,974.11
2.2		11	02	0052	0		2	7	2	4	01	Infraestructura terrestre y obras anexas	2601	20	1955	100		650,000.00	0.00	650,000.00	276,047.57	214,978.32	214,978.32	214,978.32	491,025.89	158,974.11
2.2		11	02	0053														500,000.00	0.00	500,000.00	100,000.00	290,000.00	290,000.00	290,000.00	390,000.00	110,000.00
2.2		11	02	0053			2	7				REPARACION DE CALLE PRINCIPAL SECTOR EL PARAISO						500,000.00	0.00	500,000.00	100,000.00	290,000.00	290,000.00	290,000.00	390,000.00	110,000.00
2.2		11	02	0053			2	7	2			OBRAS						500,000.00	0.00	500,000.00	100,000.00	290,000.00	290,000.00	290,000.00	390,000.00	110,000.00
2.2		11	02	0053	0		2	7	2	4	01	Infraestructura terrestre y obras anexas	2601	20	1955	100		500,000.00	0.00	500,000.00	100,000.00	290,000.00	290,000.00	290,000.00	390,000.00	110,000.00
2.2		11	04									Reparación de Instalaciones Deportivas						1,000,000.00	0.00	1,000,000.00	0.00	17,136.66	17,136.66	17,136.66	17,136.66	982,863.34
2.2		11	04	0051								REPARACION E INSTALACIONES DEPORTIVAS						1,000,000.00	0.00	1,000,000.00	0.00	17,136.66	17,136.66	17,136.66	17,136.66	982,863.34
2.2		11	04	0051			2	7				OBRAS						1,000,000.00	0.00	1,000,000.00	0.00	17,136.66	17,136.66	17,136.66	17,136.66	982,863.34
2.2		11	04	0051			2	7	2			INFRAESTRUCTURA						1,000,000.00	0.00	1,000,000.00	0.00	17,136.66	17,136.66	17,136.66	17,136.66	982,863.34
2.2		11	04	0051	0		2	7	2	7	01	Obras urbanísticas	4302	20	1955	100		1,000,000.00	0.00	1,000,000.00	0.00	17,136.66	17,136.66	17,136.66	17,136.66	982,863.34
2.2		11	06									Reparación Instalaciones Recreativas						850,000.00	0.00	850,000.00	43,191.65	30,435.29	30,435.29	30,435.29	73,626.94	776,373.06

MINISTERIO DE HACIENDA
DIRECCION GENERAL DE PRESUPUESTO
EJECUCIÓN DE LOS GASTOS Y APLICACIONES FINANCIERAS POR DESTINO DE FONDOS Y ESTRUCTURA PROGRAMATICA
CORRESPONDIENTE AL MES ABRIL DEL 2022

Código del Capítulo: **7120**

Denominación: **Ayuntamiento Municipal de San Jose de las Matas**

Destino de Fondos	Estructura Programática					Institución Receptora	SNIP	Clasificador del Gasto					Denominación del Gasto	Función	Fuente Financiamiento	Fuente Especifica	Organismo Financiar	Presupuesto			Ejecución del Gasto					
	Partidas no Asign. a Progi.	Programa	Proyecto	Actividad / Otra	Tipo			Objeto	Cuenta	Subcuenta	Auxiliar	Original						Modificaciones	Vigente	Acumulado Anterior	Compromiso	Devengado	Pagado	Devengado a la Fecha	Balance Disponible	
																										20 = 18 +/- 19
1	2	3	4	5	6	7	8	9	10	11	12	13	14	15	16	17	18	19	20 = 18 +/- 19	21	22	23	24	25 = 21 + 23	26 = 20 - 25	
2.2		11	06	0051									REPARACION DE PARQUES					850,000.00	0.00	850,000.00	43,191.65	30,435.29	30,435.29	30,435.29	73,626.94	776,373.06
2.2		11	06	0051			2	7					OBRAS					850,000.00	0.00	850,000.00	43,191.65	30,435.29	30,435.29	30,435.29	73,626.94	776,373.06
2.2		11	06	0051			2	7	2				INFRAESTRUCTURA					850,000.00	0.00	850,000.00	43,191.65	30,435.29	30,435.29	30,435.29	73,626.94	776,373.06
2.2		11	06	0051	0		2	7	2	7	01		Obras urbanísticas	4302	20	1955	100	850,000.00	0.00	850,000.00	43,191.65	30,435.29	30,435.29	30,435.29	73,626.94	776,373.06
2.2		11	07										Construcción Infraestructuras Culturales, Educativas, Religiosas, Fúnebre y Militares					500,000.00	0.00	500,000.00	285,997.76	0.00	0.00	0.00	285,997.76	214,002.24
2.2		11	07	0051									CONSTRUCCION CENTRO COMUNAL EN EL PLAY PALMARITO					500,000.00	0.00	500,000.00	285,997.76	0.00	0.00	0.00	285,997.76	214,002.24
2.2		11	07	0051			2	7					OBRAS					500,000.00	0.00	500,000.00	285,997.76	0.00	0.00	0.00	285,997.76	214,002.24
2.2		11	07	0051			2	7	1				OBRAS EN EDIFICACIONES					500,000.00	0.00	500,000.00	285,997.76	0.00	0.00	0.00	285,997.76	214,002.24
2.2		11	07	0051	0		2	7	1	2	01		Obras para edificación no residencial	4102	20	1955	100	500,000.00	0.00	500,000.00	285,997.76	0.00	0.00	0.00	285,997.76	214,002.24
2.2		11	08										Reparación Infraestructuras Culturales, Educativas, Religiosas, Fúnebre y Militares					600,000.00	0.00	600,000.00	92,403.18	30,981.96	30,981.96	30,981.96	123,385.14	476,614.86
2.2		11	08	0051									REPARACION DE CENTROS COMUNALES					600,000.00	0.00	600,000.00	92,403.18	30,981.96	30,981.96	30,981.96	123,385.14	476,614.86
2.2		11	08	0051			2	7					OBRAS					600,000.00	0.00	600,000.00	92,403.18	30,981.96	30,981.96	30,981.96	123,385.14	476,614.86
2.2		11	08	0051			2	7	1				OBRAS EN EDIFICACIONES					600,000.00	0.00	600,000.00	92,403.18	30,981.96	30,981.96	30,981.96	123,385.14	476,614.86
2.2		11	08	0051	0		2	7	1	2	01		Obras para edificación no residencial	4102	20	1955	100	600,000.00	0.00	600,000.00	92,403.18	30,981.96	30,981.96	30,981.96	123,385.14	476,614.86

MINISTERIO DE HACIENDA
DIRECCION GENERAL DE PRESUPUESTO
EJECUCIÓN DE LOS GASTOS Y APLICACIONES FINANCIERAS POR DESTINO DE FONDOS Y ESTRUCTURA PROGRAMATICA
CORRESPONDIENTE AL MES ABRIL DEL 2022

Código del Capítulo: 7120

Denominación: Ayuntamiento Municipal de San Jose de las Matas

Destino de Fondos	Estructura Programática					Institución Receptora	SNIP	Clasificador del Gasto					Denominación del Gasto	Función	Fuente Financiamiento	Fuente Específica	Organismo Financiador	Presupuesto			Ejecución del Gasto						
	Partidas no Asign. a Progi.	Programa	Proyecto	Actividad / Otra	Tipo			Objeto	Cuenta	Subcuenta	Auxiliar	Original						Modificaciones	Vigente	Acumulado Anterior	Compromiso	Devengado	Pagado	Devengado a la Fecha	Balance Disponible		
																										18	19
2.2		11	11															0.00	1,000,000.00	1,000,000.00	0.00	60,000.00	60,000.00	60,000.00	60,000.00	940,000.00	
2.2		11	11	0051														0.00	1,000,000.00	1,000,000.00	0.00	60,000.00	60,000.00	60,000.00	60,000.00	940,000.00	
2.2		11	11	0051			2	7										0.00	1,000,000.00	1,000,000.00	0.00	60,000.00	60,000.00	60,000.00	60,000.00	940,000.00	
2.2		11	11	0051			2	7	2									0.00	1,000,000.00	1,000,000.00	0.00	60,000.00	60,000.00	60,000.00	60,000.00	940,000.00	
2.2		11	11	0051	0		2	7	2	4	01	Infraestructura terrestre y obras anexas	4101	30	9998	102		0.00	1,000,000.00	1,000,000.00	0.00	60,000.00	60,000.00	60,000.00	60,000.00	940,000.00	
2.2		11	12															500,000.00	0.00	500,000.00	0.00	0.00	0.00	0.00	0.00	500,000.00	
2.2		11	12	0051														500,000.00	0.00	500,000.00	0.00	0.00	0.00	0.00	0.00	500,000.00	
2.2		11	12	0051			2	7										500,000.00	0.00	500,000.00	0.00	0.00	0.00	0.00	0.00	500,000.00	
2.2		11	12	0051	0		2	7	2	7	01	Obras urbanísticas	4101	20	1955	100		500,000.00	0.00	500,000.00	0.00	0.00	0.00	0.00	0.00	500,000.00	
2.2		11	14															1,800,000.00	485,702.15	2,285,702.15	50,209.90	131,117.63	131,117.63	131,117.63	181,327.53	2,104,374.62	
2.2		11	14	0051														1,800,000.00	485,702.15	2,285,702.15	50,209.90	131,117.63	131,117.63	131,117.63	181,327.53	2,104,374.62	
2.2		11	14	0051			2	7										1,800,000.00	485,702.15	2,285,702.15	50,209.90	131,117.63	131,117.63	131,117.63	181,327.53	2,104,374.62	
2.2		11	14	0051			2	7	1									1,800,000.00	485,702.15	2,285,702.15	50,209.90	131,117.63	131,117.63	131,117.63	181,327.53	2,104,374.62	
2.2		11	14	0051			2	7	1	2		Obras para edificación no residencial						1,800,000.00	485,702.15	2,285,702.15	50,209.90	131,117.63	131,117.63	131,117.63	181,327.53	2,104,374.62	

MINISTERIO DE HACIENDA
DIRECCIÓN GENERAL DE PRESUPUESTO
EJECUCIÓN DE LOS GASTOS Y APLICACIONES FINANCIERAS POR DESTINO DE FONDOS Y ESTRUCTURA PROGRAMÁTICA
CORRESPONDIENTE AL MES ABRIL DEL 2022

Código del Capítulo: 7120

Denominación: Ayuntamiento Municipal de San Jose de las Matas

Destino de Fondos	Estructura Programática					Institución Receptora	SNIP	Clasificador del Gasto					Denominación del Gasto	Función	Fuente Financiamiento	Fuente Específica	Organismo Financiador	Presupuesto			Ejecución del Gasto					
	Partidas no Asig. a Prog.	Programa	Proyecto	Actividad / Obra	Tipo			Objeto	Cuenta	Subcuenta	Auxiliar	Original						Modificaciones	Vigente	Acumulado Anterior	Compromiso	Devengado	Pagado	Devengado a la Fecha	Balance Disponible	
																										20 = 18 +/- 19
2.2		11	14	0051	0			2	7	1	2	01	Obras para edificación no residencial	1101	20	1955	100	1,800,000.00	0.00	1,800,000.00	47,709.90	131,117.63	131,117.63	131,117.63	178,827.53	1,621,172.47
2.2		11	14	0051	0			2	7	1	2	01	Obras para edificación no residencial	1101	30	9998	102	0.00	485,702.15	485,702.15	2,500.00	0.00	0.00	0.00	2,500.00	483,202.15
2.2		11	16										Reparación en Cementerios					0.00	1,283,807.28	1,283,807.28	1,283,807.28	0.00	0.00	0.00	1,283,807.28	0.00
2.2		11	16	0051									AMPLIACION DE CEMENTERIO					0.00	1,283,807.28	1,283,807.28	1,283,807.28	0.00	0.00	0.00	1,283,807.28	0.00
2.2		11	16	0051				2	7				OBRAS					0.00	1,283,807.28	1,283,807.28	1,283,807.28	0.00	0.00	0.00	1,283,807.28	0.00
2.2		11	16	0051				2	7	2			INFRAESTRUCTURA					0.00	1,283,807.28	1,283,807.28	1,283,807.28	0.00	0.00	0.00	1,283,807.28	0.00
2.2		11	16	0051	0			2	7	2	8	01	Obras en cementerios	3101	30	9998	102	0.00	1,283,807.28	1,283,807.28	1,283,807.28	0.00	0.00	0.00	1,283,807.28	0.00
2.2		11	20										Reparación de Viviendas					1,300,000.00	0.00	1,300,000.00	140,726.10	92,620.49	92,620.49	92,620.49	233,346.59	1,066,653.41
2.2		11	20	0051									REPARACION DE VIVIENDAS					800,000.00	0.00	800,000.00	140,726.10	92,620.49	92,620.49	92,620.49	233,346.59	566,653.41
2.2		11	20	0051				2	7				OBRAS					800,000.00	0.00	800,000.00	140,726.10	92,620.49	92,620.49	92,620.49	233,346.59	566,653.41
2.2		11	20	0051				2	7	1			OBRAS EN EDIFICACIONES					800,000.00	0.00	800,000.00	140,726.10	92,620.49	92,620.49	92,620.49	233,346.59	566,653.41
2.2		11	20	0051	0			2	7	1	1	01	Obras para edificación residencial (viviendas)	4101	20	1955	100	800,000.00	0.00	800,000.00	140,726.10	92,620.49	92,620.49	92,620.49	233,346.59	566,653.41
2.2		11	20	0052									REPARACION DE VIVIENDAS EN YERBA BUENA					500,000.00	0.00	500,000.00	0.00	0.00	0.00	0.00	0.00	500,000.00
2.2		11	20	0052				2	7				OBRAS					500,000.00	0.00	500,000.00	0.00	0.00	0.00	0.00	0.00	500,000.00
2.2		11	20	0052				2	7	1			OBRAS EN EDIFICACIONES					500,000.00	0.00	500,000.00	0.00	0.00	0.00	0.00	0.00	500,000.00
2.2		11	20	0052	0			2	7	1	1	01	Obras para edificación residencial (viviendas)	4101	20	1955	100	500,000.00	0.00	500,000.00	0.00	0.00	0.00	0.00	0.00	500,000.00
2.2		11	22										Reparación de Infraestructuras sanitarias, alcantarilla y medio ambiente					400,000.00	0.00	400,000.00	78,000.00	0.00	0.00	0.00	78,000.00	322,000.00

MINISTERIO DE HACIENDA
DIRECCIÓN GENERAL DE PRESUPUESTO
EJECUCIÓN DE LOS GASTOS Y APLICACIONES FINANCIERAS POR DESTINO DE FONDOS Y ESTRUCTURA PROGRAMÁTICA
CORRESPONDIENTE AL MES ABRIL DEL 2022

Código del Capítulo: 7120

Denominación: Ayuntamiento Municipal de San Jose de las Matas

Destino de Fondos	Estructura Programática					Institución Receptora	SNIP	Clasificador del Gasto					Denominación del Gasto	Función	Fuente Financiamiento	Fuente Específica	Organismo Financiacior	Presupuesto			Ejecución del Gasto				
	Partidas no Asig. a Prog.	Programa	Proyecto	Actividad / Obra	Tipo			Objeto	Cuenta	Subcuenta	Auxiliar	Original						Modificaciones	Vigente	Acumulado Anterior	Compromiso	Devengado	Pagado	Devengado a la Fecha	Balance Disponible
2.2		11	22	0051								REPARACION Y MANTENIMIENTO DEL VERTEDERO					400,000.00	0.00	400,000.00	78,000.00	0.00	0.00	0.00	78,000.00	322,000.00
2.2		11	22	0051			2	7				OBRAS					400,000.00	0.00	400,000.00	78,000.00	0.00	0.00	0.00	78,000.00	322,000.00
2.2		11	22	0051			2	7	2			INFRAESTRUCTURA					400,000.00	0.00	400,000.00	78,000.00	0.00	0.00	0.00	78,000.00	322,000.00
2.2		11	22	0051	0		2	7	2	1	01	Obras hidráulicas y sanitarias	3202	20	1955	100	400,000.00	0.00	400,000.00	78,000.00	0.00	0.00	0.00	78,000.00	322,000.00
2.2		11	23									Instalaciones, Colocación Eléctricas					850,000.00	0.00	850,000.00	0.00	38,326.00	38,326.00	38,326.00	38,326.00	811,674.00
2.2		11	23	0051								ILUMINACION EN TODO EL MUNICIPIO					850,000.00	0.00	850,000.00	0.00	38,326.00	38,326.00	38,326.00	38,326.00	811,674.00
2.2		11	23	0051			2	7				OBRAS					850,000.00	0.00	850,000.00	0.00	38,326.00	38,326.00	38,326.00	38,326.00	811,674.00
2.2		11	23	0051			2	7	2			INFRAESTRUCTURA					850,000.00	0.00	850,000.00	0.00	38,326.00	38,326.00	38,326.00	38,326.00	811,674.00
2.2		11	23	0051	0		2	7	2	2	01	Obras de energía	2401	20	1955	100	850,000.00	0.00	850,000.00	0.00	38,326.00	38,326.00	38,326.00	38,326.00	811,674.00
2.2		11	25									Reparación de Infraestructuras Hidráulicas					1,200,000.00	0.00	1,200,000.00	0.00	0.00	0.00	0.00	0.00	1,200,000.00
2.2		11	25	0051								CANALIZACION DE CAÑADA SECTOR VILLA DUARTE					1,200,000.00	0.00	1,200,000.00	0.00	0.00	0.00	0.00	0.00	1,200,000.00
2.2		11	25	0051			2	7				OBRAS					1,200,000.00	0.00	1,200,000.00	0.00	0.00	0.00	0.00	0.00	1,200,000.00
2.2		11	25	0051			2	7	2			INFRAESTRUCTURA					1,200,000.00	0.00	1,200,000.00	0.00	0.00	0.00	0.00	0.00	1,200,000.00
2.2		11	25	0051	0		2	7	2	1	01	Obras hidráulicas y sanitarias	3103	20	1955	100	1,200,000.00	0.00	1,200,000.00	0.00	0.00	0.00	0.00	0.00	1,200,000.00
2.3												Gastos de Pre inversión asociados al desarrollo económico local					200,000.00	0.00	200,000.00	0.00	0.00	0.00	0.00	0.00	200,000.00
2.3							2					CLASIFICADOR DEL GASTO					200,000.00	0.00	200,000.00	0.00	0.00	0.00	0.00	0.00	200,000.00
2.3		11										Obras Públicas Municipales					200,000.00	0.00	200,000.00	0.00	0.00	0.00	0.00	0.00	200,000.00

MINISTERIO DE HACIENDA
DIRECCION GENERAL DE PRESUPUESTO
EJECUCIÓN DE LOS GASTOS Y APLICACIONES FINANCIERAS POR DESTINO DE FONDOS Y ESTRUCTURA PROGRAMATICA
CORRESPONDIENTE AL MES ABRIL DEL 2022

Código del Capítulo: **7120**

Denominación: **Ayuntamiento Municipal de San Jose de las Matas**

Destino de Fondos	Estructura Programática					Institución Receptora	SNIP	Clasificador del Gasto					Denominación del Gasto	Función	Fuente Financiamiento	Fuente Especifica	Organismo Financiar	Presupuesto			Ejecución del Gasto					
	Partidas no Asig. a Progi.	Programa	Proyecto	Actividad / Otra	Tipo			Objeto	Cuenta	Subcuenta	Auxiliar	Original						Modificaciones	Vigente	Acumulado Anterior	Compromiso	Devengado	Pagado	Devengado a la Fecha	Balance Disponible	
																										20 = 18 +/- 19
2.3		11	00	0001								Coordinación, Ejecución y Fiscalización de Obras					200,000.00	0.00	200,000.00	0.00	0.00	0.00	0.00	0.00	0.00	200,000.00
2.3		11	00	0001			2	6				BIENES MUEBLES, INMUEBLES E INTANGIBLES					200,000.00	0.00	200,000.00	0.00	0.00	0.00	0.00	0.00	0.00	200,000.00
2.3		11	00	0001			2	6	8			BIENES INTANGIBLES					200,000.00	0.00	200,000.00	0.00	0.00	0.00	0.00	0.00	0.00	200,000.00
2.3		11	00	0001	0		2	6	8	5	01	Estudios de preinversión	2503	30	9996	102	200,000.00	0.00	200,000.00	0.00	0.00	0.00	0.00	0.00	0.00	200,000.00
3												FINANCIAMIENTO					3,495,128.00	0.00	3,495,128.00	2,215,371.24	223,720.12	223,720.12	223,720.12	2,439,091.36	1,056,036.64	
3.1.4												Para gastos en inversión (corto plazo)					1,500,000.00	0.00	1,500,000.00	1,499,572.31	0.00	0.00	0.00	0.00	1,499,572.31	427.69
3.1.4							4					CLASIFICADOR DE APLICACIONES FINANCIERAS					1,500,000.00	0.00	1,500,000.00	1,499,572.31	0.00	0.00	0.00	1,499,572.31	427.69	
3.1.4	96											Deuda Pública Y Otras Operaciones Financieras					1,500,000.00	0.00	1,500,000.00	1,499,572.31	0.00	0.00	0.00	1,499,572.31	427.69	
3.1.4	96			0001			4	2				DISMINUCION DE PASIVOS					1,500,000.00	0.00	1,500,000.00	1,499,572.31	0.00	0.00	0.00	1,499,572.31	427.69	
3.1.4	96			0001			4	2	1			Disminución de pasivos corrientes					1,500,000.00	0.00	1,500,000.00	1,499,572.31	0.00	0.00	0.00	1,499,572.31	427.69	
3.1.4	96			0001	0		4	2	1	1	01	Disminución de cuentas por pagar internas de corto plazo	0	20	1955	100	1,500,000.00	0.00	1,500,000.00	1,499,572.31	0.00	0.00	0.00	1,499,572.31	427.69	
3.2.4												Para gastos en inversión (largo plazo)					1,995,128.00	0.00	1,995,128.00	715,798.93	223,720.12	223,720.12	223,720.12	939,519.05	1,056,608.95	
3.2.4							4					CLASIFICADOR DE APLICACIONES FINANCIERAS					1,995,128.00	0.00	1,995,128.00	715,798.93	223,720.12	223,720.12	223,720.12	939,519.05	1,056,608.95	
3.2.4	96											Deuda Pública Y Otras Operaciones Financieras					1,995,128.00	0.00	1,995,128.00	715,798.93	223,720.12	223,720.12	223,720.12	939,519.05	1,056,608.95	
3.2.4	96			0001			4	2				DISMINUCION DE PASIVOS					1,995,128.00	0.00	1,995,128.00	715,798.93	223,720.12	223,720.12	223,720.12	939,519.05	1,056,608.95	

MINISTERIO DE HACIENDA
DIRECCION GENERAL DE PRESUPUESTO
EJECUCIÓN DE LOS GASTOS Y APLICACIONES FINANCIERAS POR DESTINO DE FONDOS Y ESTRUCTURA PROGRAMATICA
CORRESPONDIENTE AL MES ABRIL DEL 2022

Código del Capítulo: 7120

Denominación: Ayuntamiento Municipal de San Jose de las Matas

Destino de Fondos	Estructura Programática					Institución Receptora	SNP	Clasificador del Gasto					Denominación del Gasto	Función	Fuente Financiamiento	Fuente Especifica	Organismo Financador	Presupuesto			Ejecución del Gasto						
	Partidas no Asign. a Prog.	Programa	Proyecto	Actividad / Obra	Tipo			Objeto	Cuenta	Subcuenta	Auxiliar	Original						Modificaciones	Vigente	Acumulado Anterior	Compromiso	Devengado	Pagado	Devengado a la Fecha	Balance Disponible		
																										20 = 18 +/- 19	21
3.2.4	96			0001				4	2	1								0,00	38,500.00	38,500.00	38,500.00	0,00	0,00	0,00	0,00	38,500.00	0,00
3.2.4	96			0001	0			4	2	1	5	01	Amortización de la porción de corto plazo de la deuda pública interna en títulos valores de largo pl	0	20	1955	100	0,00	38,500.00	38,500.00	38,500.00	0,00	0,00	0,00	0,00	38,500.00	0,00
3.2.4	96			0001				4	2	2			Disminución de pasivos no corrientes					1,995,128.00	-38,500.00	1,956,628.00	677,298.93	223,720.12	223,720.12	223,720.12	901,019.05	1,055,608.95	
3.2.4	96			0001	0			4	2	2	1	01	Disminución de cuentas por pagar internas de largo plazo	0	20	1955	100	1,995,128.00	-38,500.00	1,956,628.00	677,298.93	223,720.12	223,720.12	223,720.12	901,019.05	1,055,608.95	
TOTAL RD\$																		66,771,690.00	28,350,861.21	95,122,551.21	19,323,630.78	6,991,791.34	6,991,791.34	9,077,911.34	26,315,422.12	68,807,129.09	


Lic. Juan Estrella
Preparado por




Lic. Abel Diez
Revisado por




Sr. Pedro Andrés Reyes
Aprobado por



MINISTERIO DE HACIENDA
DIRECCION GENERAL DE PRESUPUESTO
EJECUCION DE LOS INGRESOS Y FUENTES DE FINANCIAMIENTO
CORRESPONDIENTE AL MES DE MAYO DEL AÑO 2022

Código del Capítulo: **7120**

Denominación: **Ayuntamiento Municipal de San Jose de las Matas**

Clasificador de Ingresos						Entidad Oligante	Fuente Financiamiento	Fuente Especifica	Organismo Financiador	Presupuesto			Percibido			
Tipo	Concepto	Cuenta	Sub-Cuenta	Auxiliar	Concepto Definición					Original	Modificaciones	Vigente	Acumulado Anterior	Realizado en el Mes	Acumulado a la Fecha	Balance por Percibir
1	2	3	4	5	6	7	8	9	10	11	12	13 = 11 +/- 12	14	15	16	17 = 13 - 16
0					Clasificador de Financiamiento					0.00	0.00	0.00	0.00	0.00	0.00	0.00
1					Clasificador de Ingresos					66,771,690.00	25,481,641.99	92,253,331.99	46,989,811.99	5,782,032.00	52,771,843.99	39,481,488.00
1	1				IMPUESTOS					4,316,000.00	0.00	4,316,000.00	1,421,582.00	478,800.00	1,900,382.00	2,415,618.00
1	1	4			IMPUESTOS INTERNOS SOBRE MERCANCIAS Y SERVICIOS					3,755,000.00	-11,000.00	3,744,000.00	1,173,696.00	427,550.00	1,601,246.00	2,142,754.00
1	1	4	3		IMPUESTOS AL USO DE BIENES Y SERVICIOS					3,755,000.00	-11,000.00	3,744,000.00	1,173,696.00	427,550.00	1,601,246.00	2,142,754.00
1	1	4	3	18	Anuncios, muestras y carteles	0000	30	9996	102	100,000.00	0.00	100,000.00	3,600.00	12,800.00	16,400.00	83,600.00
1	1	4	3	20	Hoteles, moteles y apartoteles y establecimientos similares	0000	30	9996	102	5,000.00	0.00	5,000.00	0.00	0.00	0.00	5,000.00
1	1	4	3	21	Certificación de animales	0000	30	9996	102	5,000.00	0.00	5,000.00	500.00	0.00	500.00	4,500.00
1	1	4	3	23	Mercado móvil (chimi, hot dog y otros)	0000	30	9996	102	30,000.00	0.00	30,000.00	3,300.00	0.00	3,300.00	26,700.00
1	1	4	3	24	Autorización para poda y corte de arboles	0000	30	9996	102	0.00	500.00	500.00	500.00	0.00	500.00	0.00
1	1	4	3	25	Registro y organización sindicato de choferes	0000	30	9996	102	0.00	1,800.00	1,800.00	1,800.00	0.00	1,800.00	0.00
1	1	4	3	26	Funcionamiento car wash	0000	30	9996	102	20,000.00	-4,300.00	15,700.00	0.00	0.00	0.00	15,700.00
1	1	4	3	29	Impuesto sobre registro de documentos	0000	30	9996	102	450,000.00	0.00	450,000.00	229,300.00	116,600.00	345,900.00	104,100.00
1	1	4	3	30	Impuesto sobre lidas de gallo	0000	30	9996	102	10,000.00	0.00	10,000.00	0.00	10,000.00	10,000.00	0.00
1	1	4	3	31	Impuesto sobre billares	0000	30	9996	102	0.00	8,000.00	8,000.00	7,600.00	0.00	7,600.00	400.00
1	1	4	3	32	Espectáculos públicos con o sin boleta de entrada	0000	30	9996	102	25,000.00	0.00	25,000.00	11,000.00	0.00	11,000.00	14,000.00
1	1	4	3	33	Licencias de construcción	0000	30	9996	102	2,800,000.00	-36,000.00	2,764,000.00	884,096.00	271,150.00	1,155,246.00	1,608,754.00

MINISTERIO DE HACIENDA
DIRECCION GENERAL DE PRESUPUESTO
EJECUCION DE LOS INGRESOS Y FUENTES DE FINANCIAMIENTO
CORRESPONDIENTE AL MES DE MAYO DEL AÑO 2022

Código del Capítulo: **7120**

Denominación: **Ayuntamiento Municipal de San Jose de las Matas**

Clasificador de Ingresos						Entidad Oligante	Fuente Financiamiento	Fuente Especifica	Organismo Financiador	Presupuesto			Percibido			
Tipo	Concepto	Cuenta	Sub-Cuenta	Auxiliar	Concepto Definición					Original	Modificaciones	Vigente	Acumulado Anterior	Realizado en el Mes	Acumulado a la Fecha	Balance por Percibir
1	2	3	4	5	6	7	8	9	10	11	12	13 = 11 + (-) 12	14	15	16	17 = 13 - 16
1	1	4	3	35	Permiso para romper pavimento de la vía pública	0000	30	9996	102	30,000.00	19,000.00	49,000.00	32,000.00	17,000.00	49,000.00	0.00
1	1	4	3	38	Permiso a ocupar vía pública con material de construcción	0000	30	9996	102	10,000.00	0.00	10,000.00	0.00	0.00	0.00	10,000.00
1	1	4	3	40	Instalación car wash	0000	30	9996	102	5,000.00	0.00	5,000.00	0.00	0.00	0.00	5,000.00
1	1	4	3	42	Construcción nichos, fosas y panteones	0000	30	9996	102	15,000.00	0.00	15,000.00	0.00	0.00	0.00	15,000.00
1	1	4	3	44	Licencia para instalación telecomunicaciones	0000	30	9996	102	250,000.00	0.00	250,000.00	0.00	0.00	0.00	250,000.00
1	1	9			IMPUESTOS DIVERSOS					561,000.00	11,000.00	572,000.00	247,886.00	51,250.00	299,136.00	272,864.00
1	1	9	1		IMPUESTOS DIVERSOS					560,000.00	11,000.00	571,000.00	247,886.00	51,250.00	299,136.00	271,864.00
1	1	9	1	04	Otros arbitrios diversos	0000	30	9996	102	250,000.00	19,000.00	269,000.00	217,336.00	50,750.00	268,086.00	914.00
1	1	9	1	05	Uso de aparatos reproductores de música diversos	0000	30	9996	102	10,000.00	0.00	10,000.00	0.00	0.00	0.00	10,000.00
1	1	9	1	99	Otros impuestos diversos	0000	30	9996	102	300,000.00	-8,000.00	292,000.00	30,550.00	500.00	31,050.00	260,950.00
1	1	9	2		ACCESORIOS DE IMPUESTOS DIVERSOS					1,000.00	0.00	1,000.00	0.00	0.00	0.00	1,000.00
1	1	9	2	01	Recargos	0000	30	9996	102	1,000.00	0.00	1,000.00	0.00	0.00	0.00	1,000.00
1	4				TRANSFERENCIAS					61,020,690.00	25,481,641.99	86,502,331.99	45,219,629.99	4,934,497.00	50,154,126.99	36,348,205.00
1	4	1			TRANSFERENCIAS CORRIENTES					36,612,414.00	0.00	36,612,414.00	11,601,896.00	2,900,474.00	14,502,370.00	22,110,044.00
1	4	1	5		TRANSFERENCIAS CORRIENTES RECIBIDAS POR LOS AYUNTAMIENTOS					36,612,414.00	0.00	36,612,414.00	11,601,896.00	2,900,474.00	14,502,370.00	22,110,044.00
1	4	1	5	03	Ordinaria según ley (CORRIENTE)	0000	20	1955	100	36,612,414.00	0.00	36,612,414.00	11,601,896.00	2,900,474.00	14,502,370.00	22,110,044.00

MINISTERIO DE HACIENDA
DIRECCION GENERAL DE PRESUPUESTO
EJECUCION DE LOS INGRESOS Y FUENTES DE FINANCIAMIENTO
CORRESPONDIENTE AL MES DE MAYO DEL AÑO 2022

Código del Capítulo: **7120**

Denominación: **Ayuntamiento Municipal de San Jose de las Matas**

Clasificador de Ingresos						Entidad Orogente	Fuente Financiamiento	Fuente Especifica	Organismo Financiador	Presupuesto			Percibido			
Tipo	Concepto	Cuenta	Sub-Cuenta	Auxiliar	Concepto Definición					Original	Modificaciones	Vigente	Acumulado Anterior	Realizado en el Mes	Acumulado a la Fecha	Balance por Percibir
1	2	3	4	5	6	7	8	9	10	11	12	13 = 11 + (-) 12	14	15	17 = 13 - 16	
1	4	2			TRANSFERENCIAS DE CAPITAL					24,408,276.00	25,481,641.99	49,889,917.99	33,617,733.99	2,034,023.00	35,651,756.99	14,238,161.00
1	4	2	5		TRANSFERENCIAS DE CAPITAL RECIBIDAS POR LOS AYUNTAMIENTOS					24,408,276.00	25,481,641.99	49,889,917.99	33,617,733.99	2,034,023.00	35,651,756.99	14,238,161.00
1	4	2	5	03	Ordinaria según ley (CAPITAL)	0000	20	1955	100	24,408,276.00	0.00	24,408,276.00	8,136,092.00	2,034,023.00	10,170,115.00	14,238,161.00
1	4	2	5	05	De Instituciones Públicas Descentralizadas y Autónomas no Financieras	0000	10	100	100	0.00	25,481,641.99	25,481,641.99	25,481,641.99	0.00	25,481,641.99	0.00
1	5				INGRESOS POR CONTRAPRESTACION					1,400,000.00	0.00	1,400,000.00	345,600.00	368,735.00	714,335.00	685,665.00
1	5	1			VENTAS DE BIENES Y SERVICIOS					1,400,000.00	0.00	1,400,000.00	345,600.00	368,735.00	714,335.00	685,665.00
1	5	1	3		TASAS					955,000.00	0.00	955,000.00	283,100.00	352,525.00	635,625.00	319,375.00
1	5	1	3	14	Inhumación y exhumación	0000	30	9995	102	10,000.00	0.00	10,000.00	400.00	200.00	600.00	9,400.00
1	5	1	3	15	Expedición certificaciones	0000	30	9995	102	25,000.00	0.00	25,000.00	4,600.00	1,800.00	6,400.00	18,600.00
1	5	1	3	16	Estudio y autorización para uso de suelo	0000	30	9995	102	65,000.00	97,000.00	162,000.00	158,250.00	3,500.00	161,750.00	250.00
1	5	1	3	18	Certificaciones vida y costumbre	0000	30	9995	102	5,000.00	-2,000.00	3,000.00	0.00	0.00	0.00	3,000.00
1	5	1	3	20	Recolección desechos sólidos	0000	30	9995	102	850,000.00	-95,000.00	755,000.00	119,850.00	347,025.00	466,875.00	288,125.00
1	5	1	4		DERECHOS ADMINISTRATIVOS					5,000.00	0.00	5,000.00	0.00	0.00	0.00	5,000.00
1	5	1	4	31	Estacionamiento vía pública	0000	30	9998	102	5,000.00	0.00	5,000.00	0.00	0.00	0.00	5,000.00
1	5	1	5		ARRENDAMIENTOS					440,000.00	0.00	440,000.00	62,500.00	16,210.00	78,710.00	361,290.00
1	5	1	5	09	Galleras	0000	30	9998	102	130,000.00	0.00	130,000.00	0.00	0.00	0.00	130,000.00
1	5	1	5	10	Nichos en cementerio	0000	30	9998	102	180,000.00	0.00	180,000.00	43,500.00	13,500.00	57,000.00	123,000.00

MINISTERIO DE HACIENDA
DIRECCION GENERAL DE PRESUPUESTO
EJECUCION DE LOS INGRESOS Y FUENTES DE FINANCIAMIENTO
CORRESPONDIENTE AL MES DE MAYO DEL AÑO 2022

Código del Capítulo: **7120**

Denominación: **Ayuntamiento Municipal de San Jose de las Matas**

Clasificador de Ingresos						Entidad Oligorante	Fuente Financiamiento	Fuente Especifica	Organismo Financiador	Presupuesto			Percibido			
Tipo	Concepto	Cuenta	Sub-Cuenta	Auxiliar	Concepto Definición					Original	Modificaciones	Vigente	Acumulado Anterior	Realizado en el Mes	Acumulado a la Fecha	Balance por Percibir
1	2	3	4	5	6	7	8	9	10	11	12	13 = 11 + (-) 12	14	15	17 = 13 - 16	
1	5	1	5	11	Cafeterías	0000	30	9998	102	5,000.00	0.00	5,000.00	0.00	0.00	5,000.00	
1	5	1	5	16	Matanza y expendio de carnes	0000	30	9998	102	125,000.00	0.00	125,000.00	19,000.00	2,710.00	103,290.00	
1	6				OTROS INGRESOS					35,000.00	0.00	35,000.00	3,000.00	0.00	32,000.00	
1	6	1			Rentas de la Propiedad					35,000.00	0.00	35,000.00	3,000.00	0.00	32,000.00	
1	6	1	3		ARRIENDO DE ACTIVOS TANGIBLES NO PRODUCIDOS					35,000.00	0.00	35,000.00	3,000.00	0.00	32,000.00	
1	6	1	3	05	Arrendamiento de solares	0000	30	9998	102	35,000.00	0.00	35,000.00	3,000.00	0.00	32,000.00	
3					Clasificador de Financiamiento					0.00	2,869,219.22	2,869,219.22	99,709.79	0.00	2,769,509.43	
3	1				DISMINUCIÓN DE ACTIVOS FINANCIEROS					0.00	2,869,219.22	2,869,219.22	99,709.79	0.00	2,769,509.43	
3	1	1			DISMINUCIÓN DE ACTIVOS FINANCIEROS CORRIENTES					0.00	2,869,219.22	2,869,219.22	99,709.79	0.00	2,769,509.43	
3	1	1	1		Disminución de disponibilidades					0.00	2,869,219.22	2,869,219.22	99,709.79	0.00	2,769,509.43	
3	1	1	1	01	Disminución de disponibilidades internas	0000	30	9998	102	0.00	2,869,219.22	2,869,219.22	99,709.79	0.00	2,769,509.43	
TOTAL RD\$										66,771,690.00	28,350,861.21	95,122,551.21	47,089,521.78	5,782,032.00	52,871,553.78	42,250,997.43



 Preparado por



 Revisado por



 Aprobado por

MINISTERIO DE HACIENDA
DIRECCIÓN GENERAL DE PRESUPUESTO
EJECUCIÓN DE LOS GASTOS Y APLICACIONES FINANCIERAS POR DESTINO DE FONDOS Y ESTRUCTURA PROGRAMÁTICA
CORRESPONDIENTE AL MES MAYO DEL 2022

Código del Capítulo: **7120**

Denominación: **Ayuntamiento Municipal de San Jose de las Matas**

Destino de Fondos	Estructura Programática					Institución Receptora	SNIP	Clasificador del Gasto					Denominación del Gasto	Función	Fuente Financiamiento	Fuente Específica	Organismo Financiacior	Presupuesto			Ejecución del Gasto				
	Partidas no Asig. a Prog.	Programa	Proyecto	Actividad / Obra	Tipo			Objeto	Cuenta	Subcuenta	Auxiliar	Original						Modificaciones	Vigente	Acumulado Anterior	Compromiso	Devengado	Pagado	Devengado a la Fecha	Balance Disponible
1	2	3	4	5	6	7	8	9	10	11	12	13	14	15	16	17	18	19	20 = 18 +/- 19	21	22	23	24	25 = 21 - 23	26 = 20 - 25
1												GASTOS CORRIENTE					40,063,014.00	99,709.79	40,162,723.79	11,882,223.81	3,418,118.15	3,418,118.15	3,420,979.35	15,300,341.96	24,862,381.83
1.1												Gastos de Personal					16,692,922.00	53,126.68	16,746,048.68	4,839,933.41	1,230,070.64	1,230,070.64	1,230,070.64	6,070,004.05	10,676,044.63
1.1							2					CLASIFICADOR DEL GASTO					16,692,922.00	53,126.68	16,746,048.68	4,839,933.41	1,230,070.64	1,230,070.64	1,230,070.64	6,070,004.05	10,676,044.63
1.1		01										Normas, Políticas y Administración Municipal					15,361,074.00	53,126.68	15,414,200.68	4,596,080.05	1,159,411.30	1,159,411.30	1,159,411.30	5,755,491.35	9,658,709.33
1.1		01	00	0001								Normas y Seguimientos					5,577,973.00	0.00	5,577,973.00	1,865,413.18	323,664.22	323,664.22	323,664.22	2,189,077.40	3,388,895.60
1.1		01	00	0001			2	1				REMUNERACIONES Y CONTRIBUCIONES					5,577,973.00	0.00	5,577,973.00	1,865,413.18	323,664.22	323,664.22	323,664.22	2,189,077.40	3,388,895.60
1.1		01	00	0001			2	1	1			REMUNERACIONES					4,134,000.00	0.00	4,134,000.00	1,188,806.77	300,710.25	300,710.25	300,710.25	1,489,517.02	2,644,482.98
1.1		01	00	0001	0		2	1	1	1	01	Sueldos fijos	1101	20	1955	100	3,816,000.00	0.00	3,816,000.00	1,188,806.77	300,710.25	300,710.25	300,710.25	1,489,517.02	2,326,482.98
1.1		01	00	0001	0		2	1	1	4	01	Sueldo Anual No. 13	1101	20	1955	100	318,000.00	0.00	318,000.00	0.00	0.00	0.00	0.00	0.00	318,000.00
1.1		01	00	0001			2	1	2			SOBRESUELDOS					773,640.00	0.00	773,640.00	160,000.00	0.00	0.00	0.00	160,000.00	613,640.00
1.1		01	00	0001			2	1	2	2		Compensación					773,640.00	0.00	773,640.00	160,000.00	0.00	0.00	0.00	160,000.00	613,640.00
1.1		01	00	0001	0		2	1	2	2	01	Compensación por gastos de alimentación	1101	20	1955	100	253,332.00	0.00	253,332.00	0.00	0.00	0.00	0.00	0.00	253,332.00
1.1		01	00	0001	0		2	1	2	2	01	Compensación por gastos de alimentación	1101	30	9996	102	520,308.00	0.00	520,308.00	160,000.00	0.00	0.00	0.00	160,000.00	360,308.00
1.1		01	00	0001			2	1	3			DIETAS Y GASTOS DE REPRESENTACION					177,667.00	0.00	177,667.00	24,000.00	22,953.97	22,953.97	22,953.97	46,953.97	130,713.03
1.1		01	00	0001	0		2	1	3	2	01	Gastos de representación en el país	1101	30	9996	102	177,667.00	0.00	177,667.00	24,000.00	22,953.97	22,953.97	22,953.97	46,953.97	130,713.03
1.1		01	00	0001			2	1	5			CONTRIBUCIONES A LA SEGURIDAD SOCIAL					492,666.00	0.00	492,666.00	492,606.41	0.00	0.00	0.00	492,606.41	59.59
1.1		01	00	0001	0		2	1	5	1	01	Contribuciones al seguro de salud	1101	20	1955	100	225,877.00	0.00	225,877.00	225,817.41	0.00	0.00	0.00	225,817.41	59.59
1.1		01	00	0001	0		2	1	5	2	01	Contribuciones al seguro de pensiones	1101	20	1955	100	225,533.00	0.00	225,533.00	225,533.00	0.00	0.00	0.00	225,533.00	0.00

MINISTERIO DE HACIENDA
DIRECCIÓN GENERAL DE PRESUPUESTO
EJECUCIÓN DE LOS GASTOS Y APLICACIONES FINANCIERAS POR DESTINO DE FONDOS Y ESTRUCTURA PROGRAMÁTICA
CORRESPONDIENTE AL MES MAYO DEL 2022

Código del Capítulo: 7120

Denominación: Ayuntamiento Municipal de San Jose de las Matas

Destino de Fondos	Estructura Programática					Institución Receptora	SNIP	Clasificador del Gasto					Denominación del Gasto	Función	Fuente Financiamiento	Fuente Específica	Organismo Financiador	Presupuesto			Ejecución del Gasto				
	Partidas no Asig. a Prog.	Programa	Proyecto	Actividad / Obra	Tipo			Objeto	Cuenta	Subcuenta	Auxiliar	Original						Modificaciones	Vigente	Acumulado Anterior	Compromiso	Devengado	Pagado	Devengado a la Fecha	Balance Disponible
1.1		01	00	0001	0		2	1	5	3	01	Contribuciones al seguro de riesgo laboral	1101	20	1955	100	41,256.00	0.00	41,256.00	41,256.00	0.00	0.00	0.00	41,256.00	0.00
1.1		01	00	0002								Control y Fiscalización de la Gestión Municipal					284,794.00	0.00	284,794.00	95,143.71	24,522.50	24,522.50	24,522.50	119,666.21	165,127.79
1.1		01	00	0002			2	1				REMUNERACIONES Y CONTRIBUCIONES					284,794.00	0.00	284,794.00	95,143.71	24,522.50	24,522.50	24,522.50	119,666.21	165,127.79
1.1		01	00	0002			2	1	1			REMUNERACIONES					195,000.00	0.00	195,000.00	94,090.00	23,522.50	23,522.50	23,522.50	117,612.50	77,387.50
1.1		01	00	0002	0		2	1	1	1	01	Sueldos fijos	1101	20	1955	100	180,000.00	0.00	180,000.00	94,090.00	23,522.50	23,522.50	23,522.50	117,612.50	62,387.50
1.1		01	00	0002	0		2	1	1	4	01	Sueldo Anual No. 13	1101	20	1955	100	15,000.00	0.00	15,000.00	0.00	0.00	0.00	0.00	0.00	15,000.00
1.1		01	00	0002			2	1	2			SOBRESUELDOS					64,000.00	0.00	64,000.00	1,000.00	1,000.00	1,000.00	1,000.00	2,000.00	62,000.00
1.1		01	00	0002	0		2	1	2	2	03	Pago de horas extraordinarias	1101	20	1955	100	64,000.00	0.00	64,000.00	1,000.00	1,000.00	1,000.00	1,000.00	2,000.00	62,000.00
1.1		01	00	0002			2	1	5			CONTRIBUCIONES A LA SEGURIDAD SOCIAL					25,794.00	0.00	25,794.00	53.71	0.00	0.00	0.00	53.71	25,740.29
1.1		01	00	0002	0		2	1	5	1	01	Contribuciones al seguro de salud	1101	20	1955	100	11,826.00	0.00	11,826.00	53.71	0.00	0.00	0.00	53.71	11,772.29
1.1		01	00	0002	0		2	1	5	2	01	Contribuciones al seguro de pensiones	1101	20	1955	100	11,808.00	0.00	11,808.00	0.00	0.00	0.00	0.00	0.00	11,808.00
1.1		01	00	0002	0		2	1	5	3	01	Contribuciones al seguro de riesgo laboral	1101	20	1955	100	2,160.00	0.00	2,160.00	0.00	0.00	0.00	0.00	0.00	2,160.00
1.1		01	00	0003								Administración Municipal					7,982,495.00	53,126.68	8,035,621.68	2,262,849.25	705,713.24	705,713.24	705,713.24	2,968,562.49	5,067,059.19
1.1		01	00	0003			2	1				REMUNERACIONES Y CONTRIBUCIONES					7,982,495.00	53,126.68	8,035,621.68	2,262,849.25	705,713.24	705,713.24	705,713.24	2,968,562.49	5,067,059.19
1.1		01	00	0003			2	1	1			REMUNERACIONES					7,208,513.00	53,126.68	7,261,639.68	1,977,455.88	422,314.19	422,314.19	422,314.19	2,399,770.07	4,861,869.61
1.1		01	00	0003			2	1	1	1		Remuneraciones al personal fijo					4,736,107.00	53,126.68	4,789,233.68	1,781,690.59	404,314.19	404,314.19	404,314.19	2,186,004.78	2,603,228.90
1.1		01	00	0003	0		2	1	1	1	01	Sueldos fijos	1101	20	1955	100	4,322,400.00	0.00	4,322,400.00	1,454,371.51	360,314.19	360,314.19	360,314.19	1,814,685.70	2,507,714.30
1.1		01	00	0003	0		2	1	1	1	05	Incentivos y escalafón	1101	20	1955	100	26,667.00	0.00	26,667.00	24,000.00	0.00	0.00	0.00	24,000.00	2,667.00
1.1		01	00	0003	0		2	1	1	1	05	Incentivos y escalafón	1101	30	9998	102	387,040.00	53,126.68	440,166.68	303,319.08	44,000.00	44,000.00	44,000.00	347,319.08	92,847.60

MINISTERIO DE HACIENDA
DIRECCIÓN GENERAL DE PRESUPUESTO
EJECUCIÓN DE LOS GASTOS Y APLICACIONES FINANCIERAS POR DESTINO DE FONDOS Y ESTRUCTURA PROGRAMÁTICA
CORRESPONDIENTE AL MES MAYO DEL 2022

Código del Capítulo: **7120**

Denominación: **Ayuntamiento Municipal de San Jose de las Matas**

Destino de Fondos	Estructura Programática					Institución Receptora	SNIP	Clasificador del Gasto					Denominación del Gasto	Función	Fuente Financiamiento	Fuente Específica	Organismo Financiador	Presupuesto			Ejecución del Gasto				
	Partidas no Asig. a Prog.	Programa	Proyecto	Actividad / Obra	Tipo			Objeto	Cuenta	Subcuenta	Auxiliar	Original						Modificaciones	Vigente	Acumulado Anterior	Compromiso	Devengado	Pagado	Devengado a la Fecha	Balance Disponible
1.1		01	00	0003				2	1	1	2	Remuneraciones al personal con carácter transitorio					1,912,206.00	0.00	1,912,206.00	0.00	18,000.00	18,000.00	18,000.00	18,000.00	1,894,206.00
1.1		01	00	0003	0			2	1	1	01	Personal igualado	1101	20	1955	100	1,465,067.00	0.00	1,465,067.00	0.00	18,000.00	18,000.00	18,000.00	18,000.00	1,447,067.00
1.1		01	00	0003	0			2	1	1	01	Personal igualado	1101	30	9996	102	447,139.00	0.00	447,139.00	0.00	0.00	0.00	0.00	0.00	447,139.00
1.1		01	00	0003	0			2	1	1	4	Sueldo Anual No. 13	1101	20	1955	100	360,200.00	0.00	360,200.00	0.00	0.00	0.00	0.00	0.00	360,200.00
1.1		01	00	0003	0			2	1	1	5	Prestaciones económicas	1101	20	1955	100	200,000.00	0.00	200,000.00	195,765.29	0.00	0.00	0.00	195,765.29	4,234.71
1.1		01	00	0003				2	1	2		SOBRESUELDOS					31,703.00	0.00	31,703.00	20,000.00	10,000.00	10,000.00	10,000.00	30,000.00	1,703.00
1.1		01	00	0003	0			2	1	2	2	Incentivo por Rendimiento Individual	1101	30	9996	102	31,703.00	0.00	31,703.00	20,000.00	10,000.00	10,000.00	10,000.00	30,000.00	1,703.00
1.1		01	00	0003				2	1	3		DIETAS Y GASTOS DE REPRESENTACION					249,613.00	0.00	249,613.00	100,000.00	108,005.68	108,005.68	108,005.68	208,005.68	41,607.32
1.1		01	00	0003	0			2	1	3	1	Dietas en el país	1101	20	1955	100	47,280.00	0.00	47,280.00	0.00	17,000.00	17,000.00	17,000.00	17,000.00	30,280.00
1.1		01	00	0003	0			2	1	3	2	Gastos de representación en el país	1101	20	1955	100	202,333.00	0.00	202,333.00	100,000.00	91,005.68	91,005.68	91,005.68	191,005.68	11,327.32
1.1		01	00	0003				2	1	5		CONTRIBUCIONES A LA SEGURIDAD SOCIAL					492,666.00	0.00	492,666.00	165,393.37	165,393.37	165,393.37	165,393.37	330,786.74	161,879.26
1.1		01	00	0003	0			2	1	5	1	Contribuciones al seguro de salud	1101	20	1955	100	225,877.00	0.00	225,877.00	120,137.37	80,000.00	80,000.00	80,000.00	200,137.37	25,739.63
1.1		01	00	0003	0			2	1	5	2	Contribuciones al seguro de pensiones	1101	20	1955	100	225,533.00	0.00	225,533.00	43,256.00	50,393.37	50,393.37	50,393.37	93,649.37	131,883.63
1.1		01	00	0003	0			2	1	5	3	Contribuciones al seguro de riesgo laboral	1101	20	1955	100	41,256.00	0.00	41,256.00	2,000.00	35,000.00	35,000.00	35,000.00	37,000.00	4,256.00
1.1		01	00	0004								Servicios Administrativos y Financieros					1,385,812.00	0.00	1,385,812.00	362,673.91	95,511.34	95,511.34	95,511.34	458,185.25	927,626.75
1.1		01	00	0004				2	1			REMUNERACIONES Y CONTRIBUCIONES					1,359,843.00	0.00	1,359,843.00	354,610.88	93,404.30	93,404.30	93,404.30	448,015.18	911,827.82
1.1		01	00	0004				2	1	1		REMUNERACIONES					1,170,000.00	0.00	1,170,000.00	329,610.88	88,404.30	88,404.30	88,404.30	418,015.18	751,984.82
1.1		01	00	0004	0			2	1	1	1	Sueldos fijos	1102	20	1955	100	1,080,000.00	0.00	1,080,000.00	329,610.88	88,404.30	88,404.30	88,404.30	418,015.18	661,984.82
1.1		01	00	0004	0			2	1	1	4	Sueldo Anual No. 13	1102	20	1955	100	90,000.00	0.00	90,000.00	0.00	0.00	0.00	0.00	0.00	90,000.00

MINISTERIO DE HACIENDA
DIRECCIÓN GENERAL DE PRESUPUESTO
EJECUCIÓN DE LOS GASTOS Y APLICACIONES FINANCIERAS POR DESTINO DE FONDOS Y ESTRUCTURA PROGRAMÁTICA
CORRESPONDIENTE AL MES MAYO DEL 2022

Código del Capítulo: **7120**

Denominación: **Ayuntamiento Municipal de San Jose de las Matas**

Destino de Fondos	Estructura Programática					Institución Receptora	SNIP	Clasificador del Gasto					Denominación del Gasto	Función	Fuente Financiamiento	Fuente Específica	Organismo Financiador	Presupuesto			Ejecución del Gasto					
	Partidas no Asig. a Prog.	Programa	Proyecto	Actividad / Obra	Tipo			Objeto	Cuenta	Subcuenta	Auxiliar	Original						Modificaciones	Vigente	Acumulado Anterior	Compromiso	Devengado	Pagado	Devengado a la Fecha	Balance Disponible	
																										20 = 18 +/- 19
1.1	01	00	0004		2	1	2					SOBRESUELDOS						86,667.00	0.00	86,667.00	25,000.00	5,000.00	5,000.00	5,000.00	30,000.00	56,667.00
1.1	01	00	0004		2	1	2	2				Compensación						86,667.00	0.00	86,667.00	25,000.00	5,000.00	5,000.00	5,000.00	30,000.00	56,667.00
1.1	01	00	0004	0	2	1	2	2	01			Compensación por gastos de alimentación	1102	20	1955	100		66,667.00	0.00	66,667.00	20,000.00	5,000.00	5,000.00	5,000.00	25,000.00	41,667.00
1.1	01	00	0004	0	2	1	2	2	06			Incentivo por Rendimiento Individual	1102	20	1955	100		20,000.00	0.00	20,000.00	5,000.00	0.00	0.00	0.00	5,000.00	15,000.00
1.1	01	00	0004		2	1	5					CONTRIBUCIONES A LA SEGURIDAD SOCIAL						103,176.00	0.00	103,176.00	0.00	0.00	0.00	0.00	0.00	103,176.00
1.1	01	00	0004	0	2	1	5	1	01			Contribuciones al seguro de salud	1102	20	1955	100		47,304.00	0.00	47,304.00	0.00	0.00	0.00	0.00	0.00	47,304.00
1.1	01	00	0004	0	2	1	5	2	01			Contribuciones al seguro de pensiones	1102	20	1955	100		47,232.00	0.00	47,232.00	0.00	0.00	0.00	0.00	0.00	47,232.00
1.1	01	00	0004	0	2	1	5	3	01			Contribuciones al seguro de riesgo laboral	1102	20	1955	100		8,640.00	0.00	8,640.00	0.00	0.00	0.00	0.00	0.00	8,640.00
1.1	01	00	0004		2	2						CONTRATACIÓN DE SERVICIOS						25,969.00	0.00	25,969.00	8,063.03	2,107.04	2,107.04	2,107.04	10,170.07	15,798.93
1.1	01	00	0004		2	2	8					OTROS SERVICIOS NO INCLUIDOS EN CONCEPTOS ANTERIORES						25,969.00	0.00	25,969.00	8,063.03	2,107.04	2,107.04	2,107.04	10,170.07	15,798.93
1.1	01	00	0004	0	2	2	8	2	01			Comisiones y gastos bancarios	1102	20	1955	100		25,969.00	0.00	25,969.00	8,063.03	2,107.04	2,107.04	2,107.04	10,170.07	15,798.93
1.1	01	00	0006									Formulación de Planes, Proyectos y Programas						130,000.00	0.00	130,000.00	10,000.00	10,000.00	10,000.00	10,000.00	20,000.00	110,000.00
1.1	01	00	0006		2	1						REMUNERACIONES Y CONTRIBUCIONES						130,000.00	0.00	130,000.00	10,000.00	10,000.00	10,000.00	10,000.00	20,000.00	110,000.00
1.1	01	00	0006		2	1	1					REMUNERACIONES						130,000.00	0.00	130,000.00	10,000.00	10,000.00	10,000.00	10,000.00	20,000.00	110,000.00
1.1	01	00	0006	0	2	1	1	1	01			Sueldos fijos	1102	20	1955	100		120,000.00	0.00	120,000.00	10,000.00	10,000.00	10,000.00	10,000.00	20,000.00	100,000.00
1.1	01	00	0006	0	2	1	1	4	01			Sueldo Anual No. 13	1102	20	1955	100		10,000.00	0.00	10,000.00	0.00	0.00	0.00	0.00	0.00	10,000.00
1.1		12										Gestión y Administración de Servicios Públicos						226,915.00	0.00	226,915.00	60,808.60	15,054.40	15,054.40	15,054.40	75,863.00	151,052.00

MINISTERIO DE HACIENDA
DIRECCIÓN GENERAL DE PRESUPUESTO
EJECUCIÓN DE LOS GASTOS Y APLICACIONES FINANCIERAS POR DESTINO DE FONDOS Y ESTRUCTURA PROGRAMÁTICA
CORRESPONDIENTE AL MES MAYO DEL 2022

Código del Capítulo: **7120**

Denominación: **Ayuntamiento Municipal de San Jose de las Matas**

Destino de Fondos	Estructura Programática					Institución Receptora	SNIP	Clasificador del Gasto					Denominación del Gasto	Función	Fuente Financiamiento	Fuente Específica	Organismo Financiacior	Presupuesto			Ejecución del Gasto						
	Partidas no Asig. a Prog.	Programa	Proyecto	Actividad / Obra	Tipo			Objeto	Cuenta	Subcuenta	Auxiliar	Original						Modificaciones	Vigente	Acumulado Anterior	Compromiso	Devengado	Pagado	Devengado a la Fecha	Balance Disponible		
																										18	19
1.1		12	00	0005														226,915.00	0.00	226,915.00	60,808.60	15,054.40	15,054.40	15,054.40	75,863.00	151,062.00	
		12	00	0005						2	1							226,915.00	0.00	226,915.00	60,808.60	15,054.40	15,054.40	15,054.40	75,863.00	151,062.00	
		12	00	0005						2	1	1						208,000.00	0.00	208,000.00	60,808.60	15,054.40	15,054.40	15,054.40	75,863.00	132,137.00	
		12	00	0005	0					2	1	1	01		2102	20	1955	100	192,000.00	0.00	192,000.00	60,808.60	15,054.40	15,054.40	15,054.40	75,863.00	116,137.00
		12	00	0005	0					2	1	1	4	01	2102	20	1955	100	16,000.00	0.00	16,000.00	0.00	0.00	0.00	0.00	0.00	16,000.00
		12	00	0005						2	1	5							18,915.00	0.00	18,915.00	0.00	0.00	0.00	0.00	0.00	18,915.00
		12	00	0005	0					2	1	5	1	01	2102	20	1955	100	8,672.00	0.00	8,672.00	0.00	0.00	0.00	0.00	0.00	8,672.00
		12	00	0005	0					2	1	5	2	01	2102	20	1955	100	8,659.00	0.00	8,659.00	0.00	0.00	0.00	0.00	0.00	8,659.00
		12	00	0005	0					2	1	5	3	01	2102	20	1955	100	1,584.00	0.00	1,584.00	0.00	0.00	0.00	0.00	0.00	1,584.00
		13																	853,737.00	0.00	853,737.00	183,044.76	55,604.94	55,604.94	55,604.94	238,649.70	615,087.30
		13	00	0001															853,737.00	0.00	853,737.00	183,044.76	55,604.94	55,604.94	55,604.94	238,649.70	615,087.30
		13	00	0001						2	1								853,737.00	0.00	853,737.00	183,044.76	55,604.94	55,604.94	55,604.94	238,649.70	615,087.30
		13	00	0001						2	1	1							754,000.00	0.00	754,000.00	183,044.76	55,604.94	55,604.94	55,604.94	238,649.70	515,350.30
		13	00	0001	0					2	1	1	01		3204	20	1955	100	696,000.00	0.00	696,000.00	183,044.76	55,604.94	55,604.94	55,604.94	238,649.70	457,350.30
		13	00	0001	0					2	1	1	4	01	3204	20	1955	100	58,000.00	0.00	58,000.00	0.00	0.00	0.00	0.00	0.00	58,000.00
		13	00	0001						2	1	5							99,737.00	0.00	99,737.00	0.00	0.00	0.00	0.00	0.00	99,737.00
		13	00	0001	0					2	1	5	1	01	3204	20	1955	100	45,727.00	0.00	45,727.00	0.00	0.00	0.00	0.00	0.00	45,727.00

MINISTERIO DE HACIENDA
DIRECCIÓN GENERAL DE PRESUPUESTO
EJECUCIÓN DE LOS GASTOS Y APLICACIONES FINANCIERAS POR DESTINO DE FONDOS Y ESTRUCTURA PROGRAMÁTICA
CORRESPONDIENTE AL MES MAYO DEL 2022

Código del Capítulo: **7120**

Denominación: **Ayuntamiento Municipal de San Jose de las Matas**

Destino de Fondos	Estructura Programática					Institución Receptora	SNIP	Clasificador del Gasto					Denominación del Gasto	Función	Fuente Financiamiento	Fuente Específica	Organismo Financiador	Presupuesto			Ejecución del Gasto						
	Partidas no Asig. a Prog.	Programa	Proyecto	Actividad / Obra	Tipo			Objeto	Cuenta	Subcuenta	Auxiliar	Original						Modificaciones	Vigente	Acumulado Anterior	Compromiso	Devengado	Pagado	Devengado a la Fecha	Balance Disponible		
																										18	19
1.1		13	00	0001	0			2	1	5	2	01	Contribuciones al seguro de pensiones	3204	20	1955	100	45,658.00	0.00	45,658.00	0.00	0.00	0.00	0.00	0.00	0.00	45,658.00
1.1		13	00	0001	0			2	1	5	3	01	Contribuciones al seguro de riesgo laboral	3204	20	1955	100	8,352.00	0.00	8,352.00	0.00	0.00	0.00	0.00	0.00	0.00	8,352.00
1.1		15											Fomento de la Cultura, Deporte y Recreación					251,196.00	0.00	251,196.00	0.00	0.00	0.00	0.00	0.00	0.00	251,196.00
1.1		15	00	0001									Fomento de la Cultura y el Arte					251,196.00	0.00	251,196.00	0.00	0.00	0.00	0.00	0.00	0.00	251,196.00
1.1		15	00	0001				2	1				REMUNERACIONES Y CONTRIBUCIONES					251,196.00	0.00	251,196.00	0.00	0.00	0.00	0.00	0.00	0.00	251,196.00
1.1		15	00	0001				2	1	1			REMUNERACIONES					234,000.00	0.00	234,000.00	0.00	0.00	0.00	0.00	0.00	0.00	234,000.00
1.1		15	00	0001	0			2	1	1	1	01	Sueldos fijos	4303	20	1955	100	216,000.00	0.00	216,000.00	0.00	0.00	0.00	0.00	0.00	0.00	216,000.00
1.1		15	00	0001	0			2	1	1	4	01	Sueldo Anual No. 13	4303	20	1955	100	18,000.00	0.00	18,000.00	0.00	0.00	0.00	0.00	0.00	0.00	18,000.00
1.1		15	00	0001				2	1	5			CONTRIBUCIONES A LA SEGURIDAD SOCIAL					17,196.00	0.00	17,196.00	0.00	0.00	0.00	0.00	0.00	0.00	17,196.00
1.1		15	00	0001	0			2	1	5	1	01	Contribuciones al seguro de salud	4303	20	1955	100	7,884.00	0.00	7,884.00	0.00	0.00	0.00	0.00	0.00	0.00	7,884.00
1.1		15	00	0001	0			2	1	5	2	01	Contribuciones al seguro de pensiones	4303	20	1955	100	7,872.00	0.00	7,872.00	0.00	0.00	0.00	0.00	0.00	0.00	7,872.00
1.1		15	00	0001	0			2	1	5	3	01	Contribuciones al seguro de riesgo laboral	4303	20	1955	100	1,440.00	0.00	1,440.00	0.00	0.00	0.00	0.00	0.00	0.00	1,440.00
1.2													Servicios Municipales					20,699,224.00	13,377.47	20,712,601.47	6,276,025.48	1,967,846.54	1,967,846.54	1,972,207.74	8,243,872.02	12,468,729.45	
1.2								2					CLASIFICADOR DEL GASTO					20,699,224.00	13,377.47	20,712,601.47	6,276,025.48	1,967,846.54	1,967,846.54	1,972,207.74	8,243,872.02	12,468,729.45	
1.2		01											Normas, Políticas y Administración Municipal					8,394,039.00	13,377.47	8,407,416.47	3,208,350.60	1,148,723.40	1,148,723.40	1,153,084.60	4,357,074.00	4,050,342.47	
1.2		01	00	0001									Normas y Seguiremientos					20,001.00	-15,000.00	5,001.00	0.00	0.00	0.00	0.00	0.00	5,001.00	
1.2		01	00	0001				2	3				MATERIALES Y SUMINISTROS					20,001.00	-15,000.00	5,001.00	0.00	0.00	0.00	0.00	0.00	5,001.00	

MINISTERIO DE HACIENDA
DIRECCIÓN GENERAL DE PRESUPUESTO
EJECUCIÓN DE LOS GASTOS Y APLICACIONES FINANCIERAS POR DESTINO DE FONDOS Y ESTRUCTURA PROGRAMÁTICA
CORRESPONDIENTE AL MES MAYO DEL 2022

Código del Capítulo: 7120

Denominación: Ayuntamiento Municipal de San Jose de las Matas

Destino de Fondos	Estructura Programática					Institución Receptora	SNIP	Clasificador del Gasto					Denominación del Gasto	Función	Fuente Financiamiento	Fuente Específica	Organismo Financiado	Presupuesto			Ejecución del Gasto					
	Partidas no Asig. a Prog.	Programa	Proyecto	Actividad / Obra	Tipo			Objeto	Cuenta	Subcuenta	Auxiliar	Original						Modificaciones	Vigente	Acumulado Anterior	Compromiso	Devengado	Pagado	Devengado a la Fecha	Balance Disponible	
																										20 = 18 +/- 19
1.2	01	00	0001		2	3	2					TEXTILES Y VESTUARIOS					20,001.00	-15,000.00	5,001.00	0.00	0.00	0.00	0.00	0.00	0.00	5,001.00
1.2	01	00	0001	0	2	3	2	3	01			Prendas y accesorios de vestir	1101	20	1955	100	20,001.00	-15,000.00	5,001.00	0.00	0.00	0.00	0.00	0.00	0.00	5,001.00
1.2	01	00	0002									Control y Fiscalización de la Gestión Municipal					5,333.00	0.00	5,333.00	0.00	0.00	0.00	0.00	0.00	0.00	5,333.00
1.2	01	00	0002		2	3						MATERIALES Y SUMINISTROS					5,333.00	0.00	5,333.00	0.00	0.00	0.00	0.00	0.00	0.00	5,333.00
1.2	01	00	0002		2	3	2					TEXTILES Y VESTUARIOS					5,333.00	0.00	5,333.00	0.00	0.00	0.00	0.00	0.00	0.00	5,333.00
1.2	01	00	0002	0	2	3	2	3	01			Prendas y accesorios de vestir	1101	20	1955	100	5,333.00	0.00	5,333.00	0.00	0.00	0.00	0.00	0.00	0.00	5,333.00
1.2	01	00	0003									Administración Municipal					7,377,820.00	28,377.47	7,406,197.47	2,822,219.92	1,075,837.75	1,075,837.75	1,080,198.95	3,898,057.67	3,508,139.80	
1.2	01	00	0003		2	1						REMUNERACIONES Y CONTRIBUCIONES					4,347,929.00	-21,270.00	4,326,659.00	1,672,710.50	343,018.06	343,018.06	343,018.06	2,015,728.56	2,310,930.44	
1.2	01	00	0003		2	1	1					REMUNERACIONES					4,242,356.00	-21,270.00	4,221,086.00	1,591,388.42	329,018.06	329,018.06	329,018.06	1,920,406.48	2,300,679.52	
1.2	01	00	0003		2	1	1	2				Remuneraciones al personal con carácter transitorio					3,910,556.00	5,000.00	3,915,556.00	1,524,739.09	311,999.14	311,999.14	311,999.14	1,836,738.23	2,078,817.77	
1.2	01	00	0003	0	2	1	1	2	01			Personal igualado	1101	20	1955	100	419,986.00	25,000.00	444,986.00	435,095.30	0.00	0.00	0.00	435,095.30	9,890.70	
1.2	01	00	0003	0	2	1	1	2	01			Personal igualado	1101	30	9996	102	1,308,970.00	0.00	1,308,970.00	432,558.60	130,404.50	130,404.50	130,404.50	562,963.10	746,006.90	
1.2	01	00	0003	0	2	1	1	2	08			Personal de carácter temporal	1101	20	1955	100	2,181,600.00	-20,000.00	2,161,600.00	657,085.19	181,594.64	181,594.64	181,594.64	838,679.83	1,322,920.17	
1.2	01	00	0003	0	2	1	1	4	01			Sueldo Anual No. 13	1101	20	1955	100	181,800.00	0.00	181,800.00	0.00	0.00	0.00	0.00	0.00	181,800.00	
1.2	01	00	0003	0	2	1	1	5	01			Prestaciones económicas	1101	20	1955	100	150,000.00	-26,270.00	123,730.00	66,649.33	17,018.92	17,018.92	17,018.92	83,668.25	40,061.75	
1.2	01	00	0003		2	1	5					CONTRIBUCIONES A LA SEGURIDAD SOCIAL					105,573.00	0.00	105,573.00	81,322.08	14,000.00	14,000.00	14,000.00	95,322.08	10,250.92	
1.2	01	00	0003	0	2	1	5	1	01			Contribuciones al seguro de salud	1101	20	1955	100	48,554.00	0.00	48,554.00	47,854.96	0.00	0.00	0.00	47,854.96	699.04	
1.2	01	00	0003	0	2	1	5	2	01			Contribuciones al seguro de pensiones	1101	20	1955	100	48,405.00	0.00	48,405.00	33,467.12	14,000.00	14,000.00	14,000.00	47,467.12	937.88	
1.2	01	00	0003	0	2	1	5	3	01			Contribuciones al seguro de riesgo laboral	1101	20	1955	100	8,614.00	0.00	8,614.00	0.00	0.00	0.00	0.00	0.00	0.00	8,614.00

MINISTERIO DE HACIENDA
DIRECCIÓN GENERAL DE PRESUPUESTO
EJECUCIÓN DE LOS GASTOS Y APLICACIONES FINANCIERAS POR DESTINO DE FONDOS Y ESTRUCTURA PROGRAMÁTICA
CORRESPONDIENTE AL MES MAYO DEL 2022

Código del Capítulo: 7120

Denominación: Ayuntamiento Municipal de San Jose de las Matas

Destino de Fondos	Estructura Programática					Institución Receptora	SNIP	Clasificador del Gasto					Denominación del Gasto	Función	Fuente Financiamiento	Fuente Específica	Organismo Financiador	Presupuesto			Ejecución del Gasto				
	Partidas no Asig. a Prog.	Programa	Proyecto	Actividad / Obra	Tipo			Objeto	Cuenta	Subcuenta	Auxiliar	Original						Modificaciones	Vigente	Acumulado Anterior	Compromiso	Devengado	Pagado	Devengado a la Fecha	Balance Disponible
1	2	3	4	5	6	7	8	9	10	11	12	13	14	15	16	17	18	19	20 = 18 +/- 19	21	22	23	24	25 = 21 - 23	26 = 20 - 25
1.2		01	00	0003			2	2				CONTRATACIÓN DE SERVICIOS					2,011,351.00	114,147.47	2,125,498.47	842,079.22	500,914.69	500,914.69	500,264.69	1,342,993.91	782,504.56
1.2		01	00	0003			2	2	1			SERVICIOS BASICOS					601,360.00	3,000.00	604,360.00	205,037.74	63,925.90	63,925.90	63,925.90	268,963.64	335,396.36
1.2		01	00	0003	0		2	2	1	3	01	Teléfono local	1101	20	1955	100	600,000.00	-17,000.00	583,000.00	204,197.74	49,975.90	49,975.90	49,975.90	254,173.64	328,826.36
1.2		01	00	0003	0		2	2	1	7	01	Agua	1101	20	1955	100	1,360.00	20,000.00	21,360.00	840.00	13,950.00	13,950.00	13,950.00	14,790.00	6,570.00
1.2		01	00	0003			2	2	2			PUBLICIDAD, IMPRESIÓN Y ENCUADERNACIÓN					560,396.00	0.00	560,396.00	194,277.00	59,540.00	59,540.00	58,890.00	253,817.00	306,579.00
1.2		01	00	0003			2	2	2	1		Publicidad y propaganda					420,000.00	0.00	420,000.00	153,360.00	48,340.00	48,340.00	47,690.00	201,700.00	218,300.00
1.2		01	00	0003	0		2	2	2	1	01	Publicidad y propaganda	1101	20	1955	100	20,000.00	0.00	20,000.00	18,000.00	0.00	0.00	0.00	18,000.00	2,000.00
1.2		01	00	0003	0		2	2	2	1	01	Publicidad y propaganda	1101	30	9996	102	400,000.00	0.00	400,000.00	135,360.00	48,340.00	48,340.00	47,690.00	183,700.00	216,300.00
1.2		01	00	0003			2	2	2	2		Impresión, encuademación y rotulación					140,396.00	0.00	140,396.00	40,917.00	11,200.00	11,200.00	11,200.00	52,117.00	88,279.00
1.2		01	00	0003	0		2	2	2	2	01	Impresión, encuademación y rotulación	1101	20	1955	100	90,553.00	0.00	90,553.00	40,917.00	11,200.00	11,200.00	11,200.00	52,117.00	38,436.00
1.2		01	00	0003	0		2	2	2	2	01	Impresión, encuademación y rotulación	1101	30	9996	102	49,843.00	0.00	49,843.00	0.00	0.00	0.00	0.00	0.00	49,843.00
1.2		01	00	0003			2	2	4			TRANSPORTE Y ALMACENAJE					1,333.00	0.00	1,333.00	0.00	0.00	0.00	0.00	0.00	1,333.00
1.2		01	00	0003	0		2	2	4	1	01	Pasajes y gastos de transporte	1101	20	1955	100	1,333.00	0.00	1,333.00	0.00	0.00	0.00	0.00	0.00	1,333.00
1.2		01	00	0003			2	2	5			ALQUILERES Y RENTAS					73,194.00	0.00	73,194.00	37,000.00	0.00	0.00	0.00	37,000.00	36,194.00
1.2		01	00	0003	0		2	2	5	5	01	Alquiler de tierras	1101	20	1955	100	65,333.00	0.00	65,333.00	37,000.00	0.00	0.00	0.00	37,000.00	28,333.00
1.2		01	00	0003	0		2	2	5	6	01	Alquileres de terrenos	1101	30	9996	102	7,861.00	0.00	7,861.00	0.00	0.00	0.00	0.00	0.00	7,861.00
1.2		01	00	0003			2	2	6			SEGUROS					90,967.00	71,270.00	162,237.00	102,654.48	36,798.79	36,798.79	36,798.79	139,453.27	22,783.73
1.2		01	00	0003	0		2	2	6	1	01	Seguro de bienes inmuebles e infraestructura	1101	20	1955	100	0.00	56,270.00	56,270.00	0.00	36,798.79	36,798.79	36,798.79	36,798.79	19,471.21
1.2		01	00	0003	0		2	2	6	2	01	Seguro de bienes muebles	1101	20	1955	100	90,967.00	15,000.00	105,967.00	102,654.48	0.00	0.00	0.00	102,654.48	3,312.52

MINISTERIO DE HACIENDA
DIRECCIÓN GENERAL DE PRESUPUESTO
EJECUCIÓN DE LOS GASTOS Y APLICACIONES FINANCIERAS POR DESTINO DE FONDOS Y ESTRUCTURA PROGRAMÁTICA
CORRESPONDIENTE AL MES MAYO DEL 2022

Código del Capítulo: **7120**

Denominación: **Ayuntamiento Municipal de San Jose de las Matas**

Destino de Fondos	Estructura Programática					Institución Receptora	SNIP	Clasificador del Gasto					Denominación del Gasto	Función	Fuente Financiamiento	Fuente Específica	Organismo Financiador	Presupuesto			Ejecución del Gasto					
	Partidas no Asig. a Prog.	Programa	Proyecto	Actividad / Obra	Tipo			Objeto	Cuenta	Subcuenta	Auxiliar	Original						Modificaciones	Vigente	Acumulado Anterior	Compromiso	Devengado	Pagado	Devengado a la Fecha	Balance Disponible	
																										20 = 18 +/- 19
1.2		01	00	0003				2	2	7			SERVICIOS DE CONSERVACION, REPARACIONES MENORES E INSTALACIONES TEMPORALES					5,867.00	0.00	5,867.00	5,500.00	0.00	0.00	0.00	5,500.00	367.00
1.2		01	00	0003	0			2	2	7	2	01	Mantenimiento y reparacion de mobiliario y equipos de oficina	1101	20	1955	100	5,867.00	0.00	5,867.00	5,500.00	0.00	0.00	0.00	5,500.00	367.00
1.2		01	00	0003				2	2	8			OTROS SERVICIOS NO INCLUIDOS EN CONCEPTOS ANTERIORES					678,234.00	39,877.47	718,111.47	297,610.00	340,650.00	340,650.00	340,650.00	638,260.00	79,851.47
1.2		01	00	0003	0			2	2	8	4	01	Servicios funerarios y gastos conexos	1101	20	1955	100	127,700.00	0.00	127,700.00	20,000.00	44,000.00	44,000.00	44,000.00	64,000.00	63,700.00
1.2		01	00	0003				2	2	8	6		Servicio de organizacion de eventos, festividades y actividades de entretenimiento					500,000.00	13,377.47	513,377.47	202,610.00	296,650.00	296,650.00	296,650.00	499,260.00	14,117.47
1.2		01	00	0003	0			2	2	8	6	01	Eventos generales	1101	30	9995	102	500,000.00	0.00	500,000.00	190,610.00	296,650.00	296,650.00	296,650.00	487,260.00	12,740.00
1.2		01	00	0003	0			2	2	8	6	01	Eventos generales	1101	30	9998	102	0.00	13,377.47	13,377.47	12,000.00	0.00	0.00	0.00	12,000.00	1,377.47
1.2		01	00	0003				2	2	8	7		Servicios Técnicos y Profesionales					50,534.00	26,500.00	77,034.00	75,000.00	0.00	0.00	0.00	75,000.00	2,034.00
1.2		01	00	0003	0			2	2	8	7	01	Estudios de ingeniería, arquitectura, investigaciones y análisis de factibilidad	1101	20	1955	100	21,867.00	15,000.00	36,867.00	35,000.00	0.00	0.00	0.00	35,000.00	1,867.00
1.2		01	00	0003	0			2	2	8	7	06	Otros servicios técnicos profesionales	1101	20	1955	100	28,667.00	11,500.00	40,167.00	40,000.00	0.00	0.00	0.00	40,000.00	167.00
1.2		01	00	0003				2	3				MATERIALES Y SUMINISTROS					1,018,540.00	-64,500.00	954,040.00	307,430.20	231,905.00	231,905.00	236,916.20	539,335.20	414,704.80
1.2		01	00	0003				2	3	1			ALIMENTOS Y PRODUCTOS AGROFORESTALES					387,492.00	0.00	387,492.00	172,796.20	117,952.00	117,952.00	122,963.20	290,748.20	96,743.80
1.2		01	00	0003	0			2	3	1	1	01	Alimentos y bebidas para personas	1101	30	9996	102	387,492.00	0.00	387,492.00	172,796.20	117,952.00	117,952.00	122,963.20	290,748.20	96,743.80
1.2		01	00	0003				2	3	2			TEXTILES Y VESTUARIOS					108,932.00	-41,500.00	67,432.00	0.00	0.00	0.00	0.00	0.00	67,432.00
1.2		01	00	0003	0			2	3	2	2	01	Acabados textiles	1101	20	1955	100	6,267.00	0.00	6,267.00	0.00	0.00	0.00	0.00	0.00	6,267.00

MINISTERIO DE HACIENDA
DIRECCIÓN GENERAL DE PRESUPUESTO
EJECUCIÓN DE LOS GASTOS Y APLICACIONES FINANCIERAS POR DESTINO DE FONDOS Y ESTRUCTURA PROGRAMÁTICA
CORRESPONDIENTE AL MES MAYO DEL 2022

Código del Capítulo: 7120

Denominación: Ayuntamiento Municipal de San Jose de las Matas

Destino de Fondos	Estructura Programática					Institución Receptora	SNIP	Clasificador del Gasto					Denominación del Gasto	Función	Fuente Financiamiento	Fuente Específica	Organismo Financiador	Presupuesto			Ejecución del Gasto					
	Partidas no Asig. a Prog.	Programa	Proyecto	Actividad / Obra	Tipo			Objeto	Cuenta	Subcuenta	Auxiliar	Original						Modificaciones	Vigente	Acumulado Anterior	Compromiso	Devengado	Pagado	Devengado a la Fecha	Balance Disponible	
																										18
1.2		01	00	0003	0		2	3	2	3	01	Prendas y accesorios de vestir	1101	20	1955	100	102,665.00	-41,500.00	61,165.00	0.00	0.00	0.00	0.00	0.00	0.00	61,165.00
1.2		01	00	0003			2	3	3			PRODUCTOS DE PAPEL, CARTON E IMPRESOS					25,408.00	0.00	25,408.00	12,014.10	0.00	0.00	0.00	12,014.10	13,393.90	
1.2		01	00	0003	0		2	3	3	1	01	Papel de escritorio	1101	20	1955	100	25,408.00	0.00	25,408.00	12,014.10	0.00	0.00	0.00	12,014.10	13,393.90	
1.2		01	00	0003			2	3	5			PRODUCTOS DE CUERO, CAUCHO Y PLÁSTICO					107,166.00	0.00	107,166.00	56,154.90	0.00	0.00	0.00	56,154.90	51,011.10	
1.2		01	00	0003	0		2	3	5	3	01	Llantas y neumáticos	1101	20	1955	100	103,166.00	0.00	103,166.00	56,154.90	0.00	0.00	0.00	56,154.90	47,011.10	
1.2		01	00	0003	0		2	3	5	5	01	Artículos de plástico	1101	20	1955	100	4,000.00	0.00	4,000.00	0.00	0.00	0.00	0.00	0.00	4,000.00	
1.2		01	00	0003			2	3	6			PRODUCTOS DE MINERALES, METÁLICOS Y NO METÁLICOS					16,000.00	0.00	16,000.00	0.00	0.00	0.00	0.00	0.00	16,000.00	
1.2		01	00	0003	0		2	3	6	3	06	Productos metálicos	1101	20	1955	100	16,000.00	0.00	16,000.00	0.00	0.00	0.00	0.00	0.00	16,000.00	
1.2		01	00	0003			2	3	7			COMBUSTIBLES, LUBRICANTES, PRODUCTOS QUÍMICOS Y CONEXOS					136,688.00	2,000.00	138,688.00	3,300.00	10,940.00	10,940.00	10,940.00	14,240.00	124,448.00	
1.2		01	00	0003			2	3	7	1		Combustibles y lubricantes					136,688.00	2,000.00	138,688.00	3,300.00	10,940.00	10,940.00	10,940.00	14,240.00	124,448.00	
1.2		01	00	0003	0		2	3	7	1	04	Gas GLP	1101	20	1955	100	3,383.00	2,000.00	5,383.00	3,300.00	900.00	900.00	900.00	4,200.00	1,183.00	
1.2		01	00	0003	0		2	3	7	1	05	Aceites y Grasas	1101	20	1955	100	133,305.00	0.00	133,305.00	0.00	10,040.00	10,040.00	10,040.00	10,040.00	123,265.00	
1.2		01	00	0003			2	3	9			PRODUCTOS Y ÚTILES VARIOS					236,854.00	-25,000.00	211,854.00	63,165.00	103,013.00	103,013.00	103,013.00	166,178.00	45,676.00	
1.2		01	00	0003	0		2	3	9	1	01	Material para limpieza	1101	20	1955	100	95,527.00	0.00	95,527.00	35,365.00	36,090.00	36,090.00	36,090.00	71,455.00	24,072.00	
1.2		01	00	0003	0		2	3	9	2	01	Útiles de escritorio, oficina e informática	1101	20	1955	100	84,987.00	0.00	84,987.00	13,500.00	66,923.00	66,923.00	66,923.00	80,423.00	4,564.00	
1.2		01	00	0003	0		2	3	9	5	01	Útiles de cocina y comedor	1101	20	1955	100	593.00	0.00	593.00	0.00	0.00	0.00	0.00	0.00	593.00	
1.2		01	00	0003	0		2	3	9	6	01	Productos eléctricos y afines	1101	20	1955	100	15,747.00	0.00	15,747.00	0.00	0.00	0.00	0.00	0.00	15,747.00	
1.2		01	00	0003	0		2	3	9	9	01	Productos y Útiles Varios n.i.p.	1101	20	1955	100	40,000.00	-25,000.00	15,000.00	14,300.00	0.00	0.00	0.00	14,300.00	700.00	
1.2		01	00	0004								Servicios Administrativos y Financieros					86,285.00	0.00	86,285.00	32,479.63	2,895.05	2,895.05	2,895.05	35,374.68	50,910.32	

MINISTERIO DE HACIENDA
DIRECCIÓN GENERAL DE PRESUPUESTO
EJECUCIÓN DE LOS GASTOS Y APLICACIONES FINANCIERAS POR DESTINO DE FONDOS Y ESTRUCTURA PROGRAMÁTICA
CORRESPONDIENTE AL MES MAYO DEL 2022

Código del Capítulo: **7120**

Denominación: **Ayuntamiento Municipal de San Jose de las Matas**

Destino de Fondos	Estructura Programática					Institución Receptora	SNIP	Clasificador del Gasto					Denominación del Gasto	Función	Fuente Financiamiento	Fuente Específica	Organismo Financiador	Presupuesto			Ejecución del Gasto				
	Partidas no Asig. a Prog.	Programa	Proyecto	Actividad / Obra	Tipo			Objeto	Cuenta	Subcuenta	Auxiliar	Original						Modificaciones	Vigente	Acumulado Anterior	Compromiso	Devengado	Pagado	Devengado a la Fecha	Balance Disponible
1	2	3	4	5	6	7	8	9	10	11	12	13	14	15	16	17	18	19	20 = 18 +/- 19	21	22	23	24	25 = 21 - 23	26 = 20 - 25
1.2		01	00	0004			2	2				CONTRATACIÓN DE SERVICIOS					29,552.00	0.00	29,552.00	10,479.63	2,895.05	2,895.05	2,895.05	13,374.68	16,177.32
1.2		01	00	0004			2	2	8			OTROS SERVICIOS NO INCLUIDOS EN CONCEPTOS ANTERIORES					29,552.00	0.00	29,552.00	10,479.63	2,895.05	2,895.05	2,895.05	13,374.68	16,177.32
1.2		01	00	0004	0		2	2	8	2	01	Comisiones y gastos bancarios	1102	20	1955	100	29,552.00	0.00	29,552.00	10,479.63	2,895.05	2,895.05	2,895.05	13,374.68	16,177.32
1.2		01	00	0004			2	3				MATERIALES Y SUMINISTROS					56,733.00	0.00	56,733.00	22,000.00	0.00	0.00	0.00	22,000.00	34,733.00
1.2		01	00	0004			2	3	2			TEXTILES Y VESTUARIOS					32,000.00	0.00	32,000.00	0.00	0.00	0.00	0.00	0.00	32,000.00
1.2		01	00	0004	0		2	3	2	3	01	Prendas y accesorios de vestir	1102	20	1955	100	32,000.00	0.00	32,000.00	0.00	0.00	0.00	0.00	0.00	32,000.00
1.2		01	00	0004			2	3	3			PRODUCTOS DE PAPEL, CARTON E IMPRESOS					11,333.00	0.00	11,333.00	11,000.00	0.00	0.00	0.00	11,000.00	333.00
1.2		01	00	0004	0		2	3	3	1	01	Papel de escritorio	1102	20	1955	100	11,333.00	0.00	11,333.00	11,000.00	0.00	0.00	0.00	11,000.00	333.00
1.2		01	00	0004			2	3	7			COMBUSTIBLES, LUBRICANTES, PRODUCTOS QUIMICOS Y CONEXOS					2,100.00	0.00	2,100.00	0.00	0.00	0.00	0.00	0.00	2,100.00
1.2		01	00	0004	0		2	3	7	1	01	Gasolina	1102	20	1955	100	2,100.00	0.00	2,100.00	0.00	0.00	0.00	0.00	0.00	2,100.00
1.2		01	00	0004			2	3	9			PRODUCTOS Y UTILES VARIOS					11,300.00	0.00	11,300.00	11,000.00	0.00	0.00	0.00	11,000.00	300.00
1.2		01	00	0004	0		2	3	9	2	01	Útiles de escritorio, oficina e informática.	1102	20	1955	100	11,300.00	0.00	11,300.00	11,000.00	0.00	0.00	0.00	11,000.00	300.00
1.2		01	00	0005								Gestión Urbana, Planeación y Regulación Uso de Suelo					904,600.00	0.00	904,600.00	353,651.05	69,990.60	69,990.60	69,990.60	423,641.65	480,958.35
1.2		01	00	0005			2	1				REMUNERACIONES Y CONTRIBUCIONES					883,567.00	0.00	883,567.00	353,651.05	69,990.60	69,990.60	69,990.60	423,641.65	469,925.35
1.2		01	00	0005			2	1	1			REMUNERACIONES					780,000.00	0.00	780,000.00	259,962.40	64,990.60	64,990.60	64,990.60	324,953.00	455,047.00
1.2		01	00	0005	0		2	1	1	1	01	Sueldos fijos	1102	20	1955	100	720,000.00	0.00	720,000.00	259,962.40	64,990.60	64,990.60	64,990.60	324,953.00	395,047.00

MINISTERIO DE HACIENDA
DIRECCIÓN GENERAL DE PRESUPUESTO
EJECUCIÓN DE LOS GASTOS Y APLICACIONES FINANCIERAS POR DESTINO DE FONDOS Y ESTRUCTURA PROGRAMÁTICA
CORRESPONDIENTE AL MES MAYO DEL 2022

Código del Capítulo: **7120**

Denominación: **Ayuntamiento Municipal de San Jose de las Matas**

Destino de Fondos	Estructura Programática					Institución Receptora	SNIP	Clasificador del Gasto					Denominación del Gasto	Función	Fuente Financiamiento	Fuente Específica	Organismo Financiado	Presupuesto			Ejecución del Gasto				
	Partidas no Asig. a Prog.	Programa	Proyecto	Actividad / Obra	Tipo			Objeto	Cuenta	Subcuenta	Auxiliar	Original						Modificaciones	Vigente	Acumulado Anterior	Compromiso	Devengado	Pagado	Devengado a la Fecha	Balance Disponible
1.2	01	00	0005	0	2	1	1	4	01	Sueldo Anual No. 13	1102	20	1955	100	60,000.00	0.00	60,000.00	0.00	0.00	0.00	0.00	0.00	0.00	0.00	60,000.00
1.2	01	00	0005		2	1	5			CONTRIBUCIONES A LA SEGURIDAD SOCIAL					103,567.00	0.00	103,567.00	93,688.65	5,000.00	5,000.00	5,000.00	98,688.65	4,878.35		
1.2	01	00	0005	0	2	1	5	1	01	Contribuciones al seguro de salud	1102	20	1955	100	47,686.00	0.00	47,686.00	46,686.00	0.00	0.00	0.00	46,686.00	1,000.00		
1.2	01	00	0005	0	2	1	5	2	01	Contribuciones al seguro de pensiones	1102	20	1955	100	47,512.00	0.00	47,512.00	43,633.65	0.00	0.00	0.00	43,633.65	3,878.35		
1.2	01	00	0005	0	2	1	5	3	01	Contribuciones al seguro de riesgo laboral	1102	20	1955	100	8,369.00	0.00	8,369.00	3,369.00	5,000.00	5,000.00	5,000.00	8,369.00	0.00		
1.2	01	00	0005		2	3				MATERIALES Y SUMINISTROS					21,033.00	0.00	21,033.00	0.00	0.00	0.00	0.00	0.00	0.00	21,033.00	
1.2	01	00	0005		2	3	7			COMBUSTIBLES, LUBRICANTES, PRODUCTOS QUIMICOS Y CONEXOS					10,100.00	0.00	10,100.00	0.00	0.00	0.00	0.00	0.00	0.00	10,100.00	
1.2	01	00	0005	0	2	3	7	1	01	Gasolina	1102	20	1955	100	10,100.00	0.00	10,100.00	0.00	0.00	0.00	0.00	0.00	0.00	10,100.00	
1.2	01	00	0005		2	3	9			PRODUCTOS Y UTILES VARIOS					10,933.00	0.00	10,933.00	0.00	0.00	0.00	0.00	0.00	0.00	10,933.00	
1.2	01	00	0005	0	2	3	9	2	01	Útiles de escritorio, oficina e informática	1102	20	1955	100	10,933.00	0.00	10,933.00	0.00	0.00	0.00	0.00	0.00	0.00	10,933.00	
1.2	12									Gestión y Administración de Servicios Públicos					10,723,357.00	0.00	10,723,357.00	2,603,135.63	702,003.25	702,003.25	702,003.25	3,305,138.88	7,418,218.12		
1.2	12	00	0002							Ornato y Saneamiento de Calles, Plazas y Parques					1,903,284.00	0.00	1,903,284.00	439,718.35	95,104.20	95,104.20	95,104.20	534,822.55	1,368,461.45		
1.2	12	00	0002		2	1				REMUNERACIONES Y CONTRIBUCIONES					1,903,284.00	0.00	1,903,284.00	439,718.35	95,104.20	95,104.20	95,104.20	534,822.55	1,368,461.45		
1.2	12	00	0002		2	1	1			REMUNERACIONES					1,712,984.00	0.00	1,712,984.00	439,718.35	95,104.20	95,104.20	95,104.20	534,822.55	1,178,161.45		
1.2	12	00	0002	0	2	1	1	2	06	Jornales	3201	20	1955	100	1,581,216.00	0.00	1,581,216.00	439,718.35	95,104.20	95,104.20	95,104.20	534,822.55	1,046,393.45		
1.2	12	00	0002	0	2	1	1	4	01	Sueldo Anual No. 13	3201	20	1955	100	131,768.00	0.00	131,768.00	0.00	0.00	0.00	0.00	0.00	0.00	131,768.00	
1.2	12	00	0002		2	1	2			SOBRESUELDOS					12,000.00	0.00	12,000.00	0.00	0.00	0.00	0.00	0.00	0.00	12,000.00	

MINISTERIO DE HACIENDA
DIRECCIÓN GENERAL DE PRESUPUESTO
EJECUCIÓN DE LOS GASTOS Y APLICACIONES FINANCIERAS POR DESTINO DE FONDOS Y ESTRUCTURA PROGRAMÁTICA
CORRESPONDIENTE AL MES MAYO DEL 2022

Código del Capítulo: 7120

Denominación: Ayuntamiento Municipal de San Jose de las Matas

Destino de Fondos	Estructura Programática					Institución Receptora	SNIP	Clasificador del Gasto					Denominación del Gasto	Función	Fuente Financiamiento	Fuente Específica	Organismo Financiador	Presupuesto			Ejecución del Gasto							
	Partidas no Asig. a Prog.	Programa	Proyecto	Actividad / Obra	Cuenta			Subcuenta	Auxiliar	Original	Modificaciones	Vigente						Acumulado Anterior	Compromiso	Devengado	Pagado	Devengado a la Fecha	Balance Disponible					
																								1	2	3	4	5
1.2		12	00	0002	0			2	1	2	2	03	Pago de horas extraordinarias	3201	20	1955	100	12,000.00	0.00	12,000.00	0.00	0.00	0.00	0.00	0.00	0.00	0.00	12,000.00
1.2		12	00	0002				2	1	5			CONTRIBUCIONES A LA SEGURIDAD SOCIAL					178,300.00	0.00	178,300.00	0.00	0.00	0.00	0.00	0.00	0.00	0.00	178,300.00
1.2		12	00	0002	0			2	1	5	1	01	Contribuciones al seguro de salud	3201	20	1955	100	82,200.00	0.00	82,200.00	0.00	0.00	0.00	0.00	0.00	0.00	82,200.00	
1.2		12	00	0002	0			2	1	5	2	01	Contribuciones al seguro de pensiones	3201	20	1955	100	81,848.00	0.00	81,848.00	0.00	0.00	0.00	0.00	0.00	0.00	81,848.00	
1.2		12	00	0002	0			2	1	5	3	01	Contribuciones al seguro de riesgo laboral	3201	20	1955	100	14,252.00	0.00	14,252.00	0.00	0.00	0.00	0.00	0.00	0.00	14,252.00	
1.2		12	00	0003									Manejo de Residuos Sólidos					5,515,620.00	0.00	5,515,620.00	1,543,871.23	378,163.65	378,163.65	378,163.65	1,922,034.88	3,593,585.12		
1.2		12	00	0003				2	1				REMUNERACIONES Y CONTRIBUCIONES					4,159,188.00	0.00	4,159,188.00	1,492,326.48	358,163.65	358,163.65	358,163.65	1,850,490.13	2,308,697.87		
1.2		12	00	0003				2	1	1			REMUNERACIONES					3,822,000.00	0.00	3,822,000.00	1,243,692.00	283,163.65	283,163.65	283,163.65	1,526,855.65	2,295,144.35		
1.2		12	00	0003	0			2	1	1	2	06	Jornales	3202	20	1955	100	3,528,000.00	0.00	3,528,000.00	1,243,692.00	283,163.65	283,163.65	283,163.65	1,526,855.65	2,001,144.35		
1.2		12	00	0003	0			2	1	1	4	01	Sueldo Anual No. 13	3202	20	1955	100	294,000.00	0.00	294,000.00	0.00	0.00	0.00	0.00	0.00	294,000.00		
1.2		12	00	0003				2	1	2			SOBRESUELDOS					26,667.00	0.00	26,667.00	20,000.00	0.00	0.00	0.00	20,000.00	6,667.00		
1.2		12	00	0003				2	1	2	2		Compensación					26,667.00	0.00	26,667.00	20,000.00	0.00	0.00	0.00	20,000.00	6,667.00		
1.2		12	00	0003	0			2	1	2	2	03	Pago de horas extraordinarias	3202	20	1955	100	16,000.00	0.00	16,000.00	10,000.00	0.00	0.00	0.00	10,000.00	6,000.00		
1.2		12	00	0003	0			2	1	2	2	06	Incentivo por Rendimiento Individual	3202	20	1955	100	10,667.00	0.00	10,667.00	10,000.00	0.00	0.00	0.00	10,000.00	667.00		
1.2		12	00	0003				2	1	5			CONTRIBUCIONES A LA SEGURIDAD SOCIAL					310,521.00	0.00	310,521.00	228,634.48	75,000.00	75,000.00	75,000.00	303,634.48	6,886.52		
1.2		12	00	0003	0			2	1	5	1	01	Contribuciones al seguro de salud	3202	20	1955	100	142,411.00	0.00	142,411.00	100,000.00	40,000.00	40,000.00	40,000.00	140,000.00	2,411.00		
1.2		12	00	0003	0			2	1	5	2	01	Contribuciones al seguro de pensiones	3202	20	1955	100	142,173.00	0.00	142,173.00	102,817.00	35,000.00	35,000.00	35,000.00	137,817.00	4,356.00		
1.2		12	00	0003	0			2	1	5	3	01	Contribuciones al seguro de riesgo laboral	3202	20	1955	100	25,937.00	0.00	25,937.00	25,817.48	0.00	0.00	0.00	25,817.48	119.52		

MINISTERIO DE HACIENDA
DIRECCIÓN GENERAL DE PRESUPUESTO
EJECUCIÓN DE LOS GASTOS Y APLICACIONES FINANCIERAS POR DESTINO DE FONDOS Y ESTRUCTURA PROGRAMÁTICA
CORRESPONDIENTE AL MES MAYO DEL 2022

Código del Capítulo: 7120

Denominación: Ayuntamiento Municipal de San Jose de las Matas

Destino de Fondos	Estructura Programática					Institución Receptora	SNIP	Clasificador del Gasto					Denominación del Gasto	Función	Fuente Financiamiento	Fuente Específica	Organismo Financiador	Presupuesto			Ejecución del Gasto				
	Partidas no Asig. a Prog.	Programa	Proyecto	Actividad / Obra	Tipo			Objeto	Cuenta	Subcuenta	Auxiliar	Original						Modificaciones	Vigente	Acumulado Anterior	Compromiso	Devengado	Pagado	Devengado a la Fecha	Balance Disponible
1	2	3	4	5	6	7	8	9	10	11	12	13	14	15	16	17	18	19	20 = 18 +/- 19	21	22	23	24	25 = 21 - 23	26 = 20 - 25
1.2		12	00	0003			2	2				CONTRATACIÓN DE SERVICIOS					509,970.00	0.00	509,970.00	49,794.75	20,000.00	20,000.00	20,000.00	69,794.75	440,175.25
1.2		12	00	0003			2	2	7			SERVICIOS DE CONSERVACION, REPARACIONES MENORES E INSTALACIONES TEMPORALES					509,970.00	0.00	509,970.00	49,794.75	20,000.00	20,000.00	20,000.00	69,794.75	440,175.25
1.2		12	00	0003	0		2	2	7	1	02	Mantenimiento y reparaciones especiales	3202	20	1955	100	26,667.00	0.00	26,667.00	0.00	0.00	0.00	0.00	0.00	26,667.00
1.2		12	00	0003			2	2	7	2		Mantenimiento y reparación de maquinarias y equipos					483,303.00	0.00	483,303.00	49,794.75	20,000.00	20,000.00	20,000.00	69,794.75	413,508.25
1.2		12	00	0003	0		2	2	7	2	06	Mantenimiento y reparación de equipos de transporte, tracción y elevación	3202	20	1955	100	192,499.00	0.00	192,499.00	46,500.00	20,000.00	20,000.00	20,000.00	66,500.00	125,999.00
1.2		12	00	0003	0		2	2	7	2	06	Mantenimiento y reparación de equipos de transporte, tracción y elevación	3202	30	9996	102	290,804.00	0.00	290,804.00	3,294.75	0.00	0.00	0.00	3,294.75	287,509.25
1.2		12	00	0003			2	3				MATERIALES Y SUMINISTROS					846,462.00	0.00	846,462.00	1,750.00	0.00	0.00	0.00	1,750.00	844,712.00
1.2		12	00	0003			2	3	1			ALIMENTOS Y PRODUCTOS AGROFORESTALES					28,013.00	0.00	28,013.00	0.00	0.00	0.00	0.00	0.00	28,013.00
1.2		12	00	0003	0		2	3	1	1	01	Alimentos y bebidas para personas	3202	20	1955	100	28,013.00	0.00	28,013.00	0.00	0.00	0.00	0.00	0.00	28,013.00
1.2		12	00	0003			2	3	2			TEXTILES Y VESTUARIOS					101,600.00	0.00	101,600.00	0.00	0.00	0.00	0.00	0.00	101,600.00
1.2		12	00	0003	0		2	3	2	3	01	Prendas y accesorios de vestir	3202	20	1955	100	80,000.00	0.00	80,000.00	0.00	0.00	0.00	0.00	0.00	80,000.00
1.2		12	00	0003	0		2	3	2	4	01	Calzados	3202	20	1955	100	21,600.00	0.00	21,600.00	0.00	0.00	0.00	0.00	0.00	21,600.00
1.2		12	00	0003			2	3	5			PRODUCTOS DE CUERO, CAUCHO Y PLÁSTICO					297,000.00	0.00	297,000.00	0.00	0.00	0.00	0.00	0.00	297,000.00
1.2		12	00	0003			2	3	5	3		Llantas y neumáticos					283,667.00	0.00	283,667.00	0.00	0.00	0.00	0.00	0.00	283,667.00
1.2		12	00	0003	0		2	3	5	3	01	Llantas y neumáticos	3202	20	1955	100	264,000.00	0.00	264,000.00	0.00	0.00	0.00	0.00	0.00	264,000.00

MINISTERIO DE HACIENDA
DIRECCIÓN GENERAL DE PRESUPUESTO
EJECUCIÓN DE LOS GASTOS Y APLICACIONES FINANCIERAS POR DESTINO DE FONDOS Y ESTRUCTURA PROGRAMÁTICA
CORRESPONDIENTE AL MES MAYO DEL 2022

Código del Capítulo: **7120**

Denominación: **Ayuntamiento Municipal de San Jose de las Matas**

Destino de Fondos	Estructura Programática					Institución Receptora	SNIP	Clasificador del Gasto					Denominación del Gasto	Función	Fuente Financiamiento	Fuente Específica	Organismo Financiador	Presupuesto			Ejecución del Gasto					
	Partidas no Asig. a Prog.	Programa	Proyecto	Actividad / Obra	Tipo			Objeto	Cuenta	Subcuenta	Auxiliar	Original						Modificaciones	Vigente	Acumulado Anterior	Compromiso	Devengado	Pagado	Devengado a la Fecha	Balance Disponible	
																										18
1.2		12	00	0003	0		2	3	5	3	01	Llantas y neumáticos	3202	30	9998	102	19,667.00	0.00	19,667.00	0.00	0.00	0.00	0.00	0.00	0.00	19,667.00
1.2		12	00	0003	0		2	3	5	5	01	Artículos de plástico	3202	20	1955	100	13,333.00	0.00	13,333.00	0.00	0.00	0.00	0.00	0.00	0.00	13,333.00
1.2		12	00	0003			2	3	6			PRODUCTOS DE MINERALES, METALICOS Y NO METALICOS					20,000.00	0.00	20,000.00	0.00	0.00	0.00	0.00	0.00	0.00	20,000.00
1.2		12	00	0003	0		2	3	6	3	06	Productos metalicos	3202	20	1955	100	20,000.00	0.00	20,000.00	0.00	0.00	0.00	0.00	0.00	0.00	20,000.00
1.2		12	00	0003			2	3	7			COMBUSTIBLES, LUBRICANTES, PRODUCTOS QUIMICOS Y CONEXOS					318,487.00	0.00	318,487.00	0.00	0.00	0.00	0.00	0.00	0.00	318,487.00
1.2		12	00	0003			2	3	7	1		Combustibles y lubricantes					318,487.00	0.00	318,487.00	0.00	0.00	0.00	0.00	0.00	0.00	318,487.00
1.2		12	00	0003	0		2	3	7	1	05	Aceites y Grasas	3202	20	1955	100	193,207.00	0.00	193,207.00	0.00	0.00	0.00	0.00	0.00	0.00	193,207.00
1.2		12	00	0003	0		2	3	7	1	05	Aceites y Grasas	3202	30	9998	102	25,390.00	0.00	25,390.00	0.00	0.00	0.00	0.00	0.00	0.00	25,390.00
1.2		12	00	0003	0		2	3	7	1	06	Lubricantes	3202	20	1955	100	99,890.00	0.00	99,890.00	0.00	0.00	0.00	0.00	0.00	0.00	99,890.00
1.2		12	00	0003			2	3	9			PRODUCTOS Y UTILES VARIOS					81,362.00	0.00	81,362.00	1,750.00	0.00	0.00	0.00	0.00	1,750.00	79,612.00
1.2		12	00	0003			2	3	9	1		Materiales de limpieza e higiene					48,678.00	0.00	48,678.00	1,750.00	0.00	0.00	0.00	0.00	1,750.00	46,928.00
1.2		12	00	0003	0		2	3	9	1	01	Material para limpieza	3202	20	1955	100	775.00	0.00	775.00	0.00	0.00	0.00	0.00	0.00	0.00	775.00
1.2		12	00	0003	0		2	3	9	1	01	Material para limpieza	3202	30	9998	102	47,903.00	0.00	47,903.00	1,750.00	0.00	0.00	0.00	0.00	1,750.00	46,153.00
1.2		12	00	0003	0		2	3	9	9	01	Productos y Utiles Varios n.i.p	3202	20	1955	100	32,684.00	0.00	32,684.00	0.00	0.00	0.00	0.00	0.00	0.00	32,684.00
1.2		12	00	0004								Supervisión y Administración de Cementerios					233,124.00	0.00	233,124.00	54,572.20	13,643.05	13,643.05	13,643.05	68,215.25	164,908.75	
1.2		12	00	0004			2	1				REMUNERACIONES Y CONTRIBUCIONES					219,791.00	0.00	219,791.00	54,572.20	13,643.05	13,643.05	13,643.05	68,215.25	161,575.75	
1.2		12	00	0004			2	1	1			REMUNERACIONES					188,500.00	0.00	188,500.00	54,572.20	13,643.05	13,643.05	13,643.05	68,215.25	120,284.75	
1.2		12	00	0004	0		2	1	1	2	06	Jornales	3101	20	1955	100	174,000.00	0.00	174,000.00	54,572.20	13,643.05	13,643.05	13,643.05	68,215.25	105,784.75	
1.2		12	00	0004	0		2	1	1	4	01	Sueldo Anual No. 13	3101	20	1955	100	14,500.00	0.00	14,500.00	0.00	0.00	0.00	0.00	0.00	0.00	14,500.00

MINISTERIO DE HACIENDA
DIRECCIÓN GENERAL DE PRESUPUESTO
EJECUCIÓN DE LOS GASTOS Y APLICACIONES FINANCIERAS POR DESTINO DE FONDOS Y ESTRUCTURA PROGRAMÁTICA
CORRESPONDIENTE AL MES MAYO DEL 2022

Código del Capítulo: 7120

Denominación: Ayuntamiento Municipal de San Jose de las Matas

Destino de Fondos	Estructura Programática					Institución Receptora	SNIP	Clasificador del Gasto					Denominación del Gasto	Función	Fuente Financiamiento	Fuente Específica	Organismo Financiador	Presupuesto			Ejecución del Gasto						
	Partidas no Asig. a Prog.	Programa	Proyecto	Actividad / Obra	Tipo			Objeto	Cuenta	Subcuenta	Auxiliar	Original						Modificaciones	Vigente	Acumulado Anterior	Compromiso	Devengado	Pagado	Devengado a la Fecha	Balance Disponible		
																										20 = 18 +/- 19	21
1.2		12	00	0004				2	1	5			CONTRIBUCIONES A LA SEGURIDAD SOCIAL					31,291.00	0.00	31,291.00	0.00	0.00	0.00	0.00	0.00	0.00	31,291.00
1.2		12	00	0004	0			2	1	5	1	01	Contribuciones al seguro de salud	3101	20	1955	100	14,450.00	0.00	14,450.00	0.00	0.00	0.00	0.00	0.00	0.00	14,450.00
1.2		12	00	0004	0			2	1	5	2	01	Contribuciones al seguro de pensiones	3101	20	1955	100	14,376.00	0.00	14,376.00	0.00	0.00	0.00	0.00	0.00	0.00	14,376.00
1.2		12	00	0004	0			2	1	5	3	01	Contribuciones al seguro de riesgo laboral	3101	20	1955	100	2,465.00	0.00	2,465.00	0.00	0.00	0.00	0.00	0.00	0.00	2,465.00
1.2		12	00	0004				2	3				MATERIALES Y SUMINISTROS					13,333.00	0.00	13,333.00	0.00	0.00	0.00	0.00	0.00	0.00	13,333.00
1.2		12	00	0004				2	3	2			TEXTILES Y VESTUARIOS					13,333.00	0.00	13,333.00	0.00	0.00	0.00	0.00	0.00	0.00	13,333.00
1.2		12	00	0004	0			2	3	2	3	01	Prendas y accesorios de vestir	3101	20	1955	100	13,333.00	0.00	13,333.00	0.00	0.00	0.00	0.00	0.00	0.00	13,333.00
1.2		12	00	0005									Administración y Reparación de Unidades Motorizadas					898,359.00	0.00	898,359.00	112,908.00	72,340.50	72,340.50	72,340.50	185,248.50	713,110.50	
1.2		12	00	0005				2	1				REMUNERACIONES Y CONTRIBUCIONES					805,794.00	0.00	805,794.00	112,908.00	72,340.50	72,340.50	72,340.50	185,248.50	620,545.50	
1.2		12	00	0005				2	1	1			REMUNERACIONES					780,000.00	0.00	780,000.00	112,908.00	52,340.50	52,340.50	52,340.50	165,248.50	614,751.50	
1.2		12	00	0005	0			2	1	1	2	06	Jornales	2102	20	1955	100	720,000.00	0.00	720,000.00	112,908.00	52,340.50	52,340.50	52,340.50	165,248.50	554,751.50	
1.2		12	00	0005	0			2	1	1	4	01	Sueldo Anual No. 13	2102	20	1955	100	60,000.00	0.00	60,000.00	0.00	0.00	0.00	0.00	0.00	60,000.00	
1.2		12	00	0005				2	1	5			CONTRIBUCIONES A LA SEGURIDAD SOCIAL					25,794.00	0.00	25,794.00	0.00	20,000.00	20,000.00	20,000.00	20,000.00	5,794.00	
1.2		12	00	0005	0			2	1	5	1	01	Contribuciones al seguro de salud	2102	20	1955	100	11,826.00	0.00	11,826.00	0.00	10,000.00	10,000.00	10,000.00	10,000.00	1,826.00	
1.2		12	00	0005	0			2	1	5	2	01	Contribuciones al seguro de pensiones	2102	20	1955	100	11,808.00	0.00	11,808.00	0.00	10,000.00	10,000.00	10,000.00	10,000.00	1,808.00	
1.2		12	00	0005	0			2	1	5	3	01	Contribuciones al seguro de riesgo laboral	2102	20	1955	100	2,160.00	0.00	2,160.00	0.00	0.00	0.00	0.00	0.00	2,160.00	
1.2		12	00	0005				2	2				CONTRATACIÓN DE SERVICIOS					53,333.00	0.00	53,333.00	0.00	0.00	0.00	0.00	0.00	53,333.00	

MINISTERIO DE HACIENDA
DIRECCIÓN GENERAL DE PRESUPUESTO
EJECUCIÓN DE LOS GASTOS Y APLICACIONES FINANCIERAS POR DESTINO DE FONDOS Y ESTRUCTURA PROGRAMÁTICA
CORRESPONDIENTE AL MES MAYO DEL 2022

Código del Capítulo: **7120**

Denominación: **Ayuntamiento Municipal de San Jose de las Matas**

Destino de Fondos	Estructura Programática					Institución Receptora	SNIP	Clasificador del Gasto					Denominación del Gasto	Función	Fuente Financiamiento	Fuente Específica	Organismo Financiado	Presupuesto			Ejecución del Gasto						
	Partidas no Asig. a Prog.	Programa	Proyecto	Actividad / Obra	Tipo			Objeto	Cuenta	Subcuenta	Auxiliar	Original						Modificaciones	Vigente	Acumulado Anterior	Compromiso	Devengado	Pagado	Devengado a la Fecha	Balance Disponible		
																										20 = 18 +/- 19	21
1.2		12	00	0005				2	2	6			SEGUROS					53,333.00	0.00	53,333.00	0.00	0.00	0.00	0.00	0.00	0.00	53,333.00
1.2		12	00	0005	0			2	2	6	1	01	Seguro de bienes inmuebles e infraestructura	2102	20	1955	100	53,333.00	0.00	53,333.00	0.00	0.00	0.00	0.00	0.00	0.00	53,333.00
1.2		12	00	0005				2	3				MATERIALES Y SUMINISTROS					39,232.00	0.00	39,232.00	0.00	0.00	0.00	0.00	0.00	0.00	39,232.00
1.2		12	00	0005				2	3	5			PRODUCTOS DE CUERO, CAUCHO Y PLÁSTICO					26,667.00	0.00	26,667.00	0.00	0.00	0.00	0.00	0.00	0.00	26,667.00
1.2		12	00	0005	0			2	3	5	3	01	Llantas y neumáticos	2102	20	1955	100	26,667.00	0.00	26,667.00	0.00	0.00	0.00	0.00	0.00	0.00	26,667.00
1.2		12	00	0005				2	3	6			PRODUCTOS DE MINERALES, METÁLICOS Y NO METÁLICOS					5,898.00	0.00	5,898.00	0.00	0.00	0.00	0.00	0.00	0.00	5,898.00
1.2		12	00	0005	0			2	3	6	3	06	Productos metálicos	2102	20	1955	100	5,898.00	0.00	5,898.00	0.00	0.00	0.00	0.00	0.00	0.00	5,898.00
1.2		12	00	0005				2	3	9			PRODUCTOS Y UTILES VARIOS					6,667.00	0.00	6,667.00	0.00	0.00	0.00	0.00	0.00	0.00	6,667.00
1.2		12	00	0005	0			2	3	9	9	01	Productos y Utiles Varios n.i.p	2102	20	1955	100	6,667.00	0.00	6,667.00	0.00	0.00	0.00	0.00	0.00	0.00	6,667.00
1.2		12	00	0006									Seguridad y Vigilancia Ciudadana					1,356,736.00	0.00	1,356,736.00	360,397.00	98,318.00	98,318.00	98,318.00	458,715.00	898,021.00	
1.2		12	00	0006				2	1				REMUNERACIONES Y CONTRIBUCIONES					1,319,500.00	0.00	1,319,500.00	350,772.00	98,318.00	98,318.00	98,318.00	449,090.00	870,410.00	
1.2		12	00	0006				2	1	1			REMUNERACIONES					1,319,500.00	0.00	1,319,500.00	350,772.00	98,318.00	98,318.00	98,318.00	449,090.00	870,410.00	
1.2		12	00	0006	0			2	1	1	2	08	Personal de carácter temporal	1401	20	1955	100	1,218,000.00	0.00	1,218,000.00	350,772.00	98,318.00	98,318.00	98,318.00	449,090.00	768,910.00	
1.2		12	00	0006	0			2	1	1	4	01	Sueldo Anual No. 13	1401	20	1955	100	101,500.00	0.00	101,500.00	0.00	0.00	0.00	0.00	0.00	0.00	101,500.00
1.2		12	00	0006				2	3				MATERIALES Y SUMINISTROS					37,236.00	0.00	37,236.00	9,625.00	0.00	0.00	0.00	9,625.00	27,611.00	
1.2		12	00	0006				2	3	1			ALIMENTOS Y PRODUCTOS AGROFORESTALES					12,667.00	0.00	12,667.00	0.00	0.00	0.00	0.00	0.00	0.00	12,667.00
1.2		12	00	0006	0			2	3	1	1	01	Alimentos y bebidas para personas	1401	20	1955	100	12,667.00	0.00	12,667.00	0.00	0.00	0.00	0.00	0.00	0.00	12,667.00
1.2		12	00	0006				2	3	2			TEXTILES Y VESTUARIOS					24,569.00	0.00	24,569.00	9,625.00	0.00	0.00	0.00	9,625.00	14,944.00	

MINISTERIO DE HACIENDA
DIRECCIÓN GENERAL DE PRESUPUESTO
EJECUCIÓN DE LOS GASTOS Y APLICACIONES FINANCIERAS POR DESTINO DE FONDOS Y ESTRUCTURA PROGRAMÁTICA
CORRESPONDIENTE AL MES MAYO DEL 2022

Código del Capítulo: 7120

Denominación: Ayuntamiento Municipal de San Jose de las Matas

Destino de Fondos	Estructura Programática					Institución Receptora	SNIP	Clasificador del Gasto					Denominación del Gasto	Función	Fuente Financiamiento	Fuente Específica	Organismo Financiador	Presupuesto			Ejecución del Gasto				
	Partidas no Asig. a Prog.	Programa	Proyecto	Actividad / Obra	Tipo			Objeto	Cuenta	Subcuenta	Auxiliar	Original						Modificaciones	Vigente	Acumulado Anterior	Compromiso	Devengado	Pagado	Devengado a la Fecha	Balance Disponible
1.2		12	00	0006	0		2	3	2	3	01	Prendas y accesorios de vestir	1401	20	1955	100	24,569.00	0.00	24,569.00	9,625.00	0.00	0.00	0.00	9,625.00	14,944.00
1.2		12	00	0009								Prevención y Extinción de Incendios					816,234.00	0.00	816,234.00	91,668.85	44,433.85	44,433.85	44,433.85	136,102.70	680,131.30
1.2		12	00	0009			2	1				REMUNERACIONES Y CONTRIBUCIONES					766,106.00	0.00	766,106.00	91,668.85	44,433.85	44,433.85	44,433.85	136,102.70	630,003.30
1.2		12	00	0009			2	1	1			REMUNERACIONES					708,500.00	0.00	708,500.00	44,433.85	44,433.85	44,433.85	44,433.85	88,867.70	619,632.30
1.2		12	00	0009	0		2	1	1	2	08	Personal de carácter temporal	1402	20	1955	100	654,000.00	0.00	654,000.00	44,433.85	44,433.85	44,433.85	44,433.85	88,867.70	565,132.30
1.2		12	00	0009	0		2	1	1	4	01	Sueldo Anual No. 13	1402	20	1955	100	54,500.00	0.00	54,500.00	0.00	0.00	0.00	0.00	0.00	54,500.00
1.2		12	00	0009			2	1	5			CONTRIBUCIONES A LA SEGURIDAD SOCIAL					57,606.00	0.00	57,606.00	47,235.00	0.00	0.00	0.00	47,235.00	10,371.00
1.2		12	00	0009	0		2	1	5	1	01	Contribuciones al seguro de salud	1402	20	1955	100	26,411.00	0.00	26,411.00	23,411.00	0.00	0.00	0.00	23,411.00	3,000.00
1.2		12	00	0009	0		2	1	5	2	01	Contribuciones al seguro de pensiones	1402	20	1955	100	26,371.00	0.00	26,371.00	20,000.00	0.00	0.00	0.00	20,000.00	6,371.00
1.2		12	00	0009	0		2	1	5	3	01	Contribuciones al seguro de riesgo laboral	1402	20	1955	100	4,824.00	0.00	4,824.00	3,824.00	0.00	0.00	0.00	3,824.00	1,000.00
1.2		12	00	0009			2	3				MATERIALES Y SUMINISTROS					50,128.00	0.00	50,128.00	0.00	0.00	0.00	0.00	0.00	50,128.00
1.2		12	00	0009			2	3	2			TEXTILES Y VESTUARIOS					8,000.00	0.00	8,000.00	0.00	0.00	0.00	0.00	0.00	8,000.00
1.2		12	00	0009	0		2	3	2	3	01	Prendas y accesorios de vestir	1402	20	1955	100	8,000.00	0.00	8,000.00	0.00	0.00	0.00	0.00	0.00	8,000.00
1.2		12	00	0009			2	3	7			COMBUSTIBLES, LUBRICANTES, PRODUCTOS QUIMICOS Y CONEXOS					15,333.00	0.00	15,333.00	0.00	0.00	0.00	0.00	0.00	15,333.00
1.2		12	00	0009	0		2	3	7	1	01	Gasolina	1402	20	1955	100	15,333.00	0.00	15,333.00	0.00	0.00	0.00	0.00	0.00	15,333.00
1.2		12	00	0009			2	3	9			PRODUCTOS Y UTILES VARIOS					26,795.00	0.00	26,795.00	0.00	0.00	0.00	0.00	0.00	26,795.00
1.2		12	00	0009	0		2	3	9	1	01	Material para limpieza	1402	20	1955	100	2,795.00	0.00	2,795.00	0.00	0.00	0.00	0.00	0.00	2,795.00

MINISTERIO DE HACIENDA
DIRECCIÓN GENERAL DE PRESUPUESTO
EJECUCIÓN DE LOS GASTOS Y APLICACIONES FINANCIERAS POR DESTINO DE FONDOS Y ESTRUCTURA PROGRAMÁTICA
CORRESPONDIENTE AL MES MAYO DEL 2022

Código del Capítulo: 7120

Denominación: Ayuntamiento Municipal de San Jose de las Matas

Destino de Fondos	Estructura Programática					Institución Receptora	SNIP	Clasificador del Gasto					Denominación del Gasto	Función	Fuente Financiamiento	Fuente Específica	Organismo Financiador	Presupuesto			Ejecución del Gasto											
	Partidas no Asig. a Prog.	Programa	Proyecto	Actividad / Obra				Tipo	Objeto	Cuenta	Subcuenta	Auxiliar												Original	Modificaciones	Vigente	Acumulado Anterior	Compromiso	Devengado	Pagado	Devengado a la Fecha	Balance Disponible
1.2		12	00	0009	0			2	3	9	6	01	Productos eléctricos y afines	1402	20	1955	100	24,000.00	0.00	24,000.00	0.00	0.00	0.00	0.00	0.00	0.00	24,000.00					
1.2		14											Gestión y Administración de Servicios Sociales					250,000.00	0.00	250,000.00	68,202.65	20,955.00	20,955.00	20,955.00	89,157.65	160,842.35						
1.2		14	00	0001									Asistencia Social					250,000.00	0.00	250,000.00	68,202.65	20,955.00	20,955.00	20,955.00	89,157.65	160,842.35						
1.2		14	00	0001				2	4				TRANSFERENCIAS CORRIENTES					250,000.00	0.00	250,000.00	68,202.65	20,955.00	20,955.00	20,955.00	89,157.65	160,842.35						
1.2		14	00	0001				2	4	1			TRANSFERENCIAS CORRIENTES AL SECTOR PRIVADO					250,000.00	0.00	250,000.00	68,202.65	20,955.00	20,955.00	20,955.00	89,157.65	160,842.35						
1.2		14	00	0001	0			2	4	1	2	02	Ayudas y donaciones ocasionales a hogares y personas	4510	20	1955	100	250,000.00	0.00	250,000.00	68,202.65	20,955.00	20,955.00	20,955.00	89,157.65	160,842.35						
1.2		15											Fomento de la Cultura, Deporte y Recreación					1,331,828.00	0.00	1,331,828.00	396,336.60	96,164.89	96,164.89	96,164.89	492,501.49	839,326.61						
1.2		15	00	0001									Fomento de la Cultura y el Arte					1,007,500.00	0.00	1,007,500.00	362,338.95	77,586.50	77,586.50	77,586.50	439,925.45	567,574.55						
1.2		15	00	0001				2	1				REMUNERACIONES Y CONTRIBUCIONES					1,007,500.00	0.00	1,007,500.00	362,338.95	77,586.50	77,586.50	77,586.50	439,925.45	567,574.55						
1.2		15	00	0001				2	1	1			REMUNERACIONES					1,007,500.00	0.00	1,007,500.00	362,338.95	77,586.50	77,586.50	77,586.50	439,925.45	567,574.55						
1.2		15	00	0001	0			2	1	1	2	08	Personal de carácter temporal	4303	20	1955	100	930,000.00	0.00	930,000.00	362,338.95	77,586.50	77,586.50	77,586.50	439,925.45	490,074.65						
1.2		15	00	0001	0			2	1	1	4	01	Sueldo Anual No. 13	4303	20	1955	100	77,500.00	0.00	77,500.00	0.00	0.00	0.00	0.00	0.00	77,500.00						
1.2		15	00	0002									Desarrollo de Eventos Deportivos y Recreación					324,328.00	0.00	324,328.00	33,997.65	18,578.39	18,578.39	18,578.39	52,576.04	271,751.96						
1.2		15	00	0002				2	1				REMUNERACIONES Y CONTRIBUCIONES					324,328.00	0.00	324,328.00	33,997.65	18,578.39	18,578.39	18,578.39	52,576.04	271,751.96						
1.2		15	00	0002				2	1	1			REMUNERACIONES					305,500.00	0.00	305,500.00	17,997.65	17,997.65	17,997.65	17,997.65	35,995.30	269,504.70						
1.2		15	00	0002	0			2	1	1	2	08	Personal de carácter temporal	4302	20	1955	100	282,000.00	0.00	282,000.00	17,997.65	17,997.65	17,997.65	17,997.65	35,995.30	246,004.70						
1.2		15	00	0002	0			2	1	1	4	01	Sueldo Anual No. 13	4302	20	1955	100	23,500.00	0.00	23,500.00	0.00	0.00	0.00	0.00	0.00	23,500.00						

MINISTERIO DE HACIENDA
DIRECCIÓN GENERAL DE PRESUPUESTO
EJECUCIÓN DE LOS GASTOS Y APLICACIONES FINANCIERAS POR DESTINO DE FONDOS Y ESTRUCTURA PROGRAMÁTICA
CORRESPONDIENTE AL MES MAYO DEL 2022

Código del Capítulo: **7120**

Denominación: **Ayuntamiento Municipal de San Jose de las Matas**

Destino de Fondos	Estructura Programática					Institución Receptora	SNIP	Clasificador del Gasto					Denominación del Gasto	Función	Fuente Financiamiento	Fuente Específica	Organismo Financiacior	Presupuesto			Ejecución del Gasto					
	Partidas no Asig. a Prog.	Programa	Proyecto	Actividad / Obra	Tipo			Objeto	Cuenta	Subcuenta	Auxiliar	Original						Modificaciones	Vigente	Acumulado Anterior	Compromiso	Devengado	Pagado	Devengado a la Fecha	Balance Disponible	
																										20 = 18 +/- 19
1.2		15	00	0002				2	1	5			CONTRIBUCIONES A LA SEGURIDAD SOCIAL					18,828.00	0.00	18,828.00	16,000.00	580.74	580.74	580.74	16,580.74	2,247.26
1.2		15	00	0002	0			2	1	5	1	01	Contribuciones al seguro de salud	4302	20	1955	100	8,701.00	0.00	8,701.00	8,000.00	0.00	0.00	0.00	8,000.00	701.00
1.2		15	00	0002	0			2	1	5	2	01	Contribuciones al seguro de pensiones	4302	20	1955	100	8,653.00	0.00	8,653.00	8,000.00	0.00	0.00	0.00	8,000.00	653.00
1.2		15	00	0002	0			2	1	5	3	01	Contribuciones al seguro de riesgo laboral	4302	20	1955	100	1,474.00	0.00	1,474.00	0.00	580.74	580.74	580.74	580.74	893.26
1.3													Programas de Educación, Género y Salud					2,670,868.00	33,205.64	2,704,073.64	766,264.92	220,200.97	220,200.97	218,700.97	986,465.89	1,717,607.75
1.3								2					CLASIFICADOR DEL GASTO					2,670,868.00	33,205.64	2,704,073.64	766,264.92	220,200.97	220,200.97	218,700.97	986,465.89	1,717,607.75
1.3		01											Normas, Políticas y Administración Municipal					5,983.00	0.00	5,983.00	1,736.56	569.66	569.66	569.66	2,306.22	3,676.78
1.3		01	00	0004									Servicios Administrativos y Financieros					5,983.00	0.00	5,983.00	1,736.56	569.66	569.66	569.66	2,306.22	3,676.78
1.3		01	00	0004				2	2				CONTRATACIÓN DE SERVICIOS					5,983.00	0.00	5,983.00	1,736.56	569.66	569.66	569.66	2,306.22	3,676.78
1.3		01	00	0004				2	2	8			OTROS SERVICIOS NO INCLUIDOS EN CONCEPTOS ANTERIORES					5,983.00	0.00	5,983.00	1,736.56	569.66	569.66	569.66	2,306.22	3,676.78
1.3		01	00	0004	0			2	2	8	2	01	Comisiones y gastos bancarios	1102	20	1955	100	5,983.00	0.00	5,983.00	1,736.56	569.66	569.66	569.66	2,306.22	3,676.78
1.3		14											Gestión y Administración de Servicios Sociales					1,961,685.00	33,205.64	1,994,890.64	559,365.16	170,840.51	170,840.51	169,340.51	730,205.67	1,264,684.97
1.3		14	00	0001									Asistencia Social					450,000.00	33,205.64	483,205.64	349,125.00	108,100.00	108,100.00	106,600.00	457,225.00	25,980.64
1.3		14	00	0001				2	4				TRANSFERENCIAS CORRIENTES					450,000.00	33,205.64	483,205.64	349,125.00	108,100.00	108,100.00	106,600.00	457,225.00	25,980.64

MINISTERIO DE HACIENDA
DIRECCIÓN GENERAL DE PRESUPUESTO
EJECUCIÓN DE LOS GASTOS Y APLICACIONES FINANCIERAS POR DESTINO DE FONDOS Y ESTRUCTURA PROGRAMÁTICA
CORRESPONDIENTE AL MES MAYO DEL 2022

Código del Capítulo: 7120

Denominación: Ayuntamiento Municipal de San Jose de las Matas

Destino de Fondos	Estructura Programática					Institución Receptora	SNIP	Clasificador del Gasto					Denominación del Gasto	Función	Fuente Financiamiento	Fuente Específica	Organismo Financiador	Presupuesto			Ejecución del Gasto				
	Partidas no Asig. a Prog.	Programa	Proyecto	Actividad / Obra	Tipo			Objeto	Cuenta	Subcuenta	Auxiliar	Original						Modificaciones	Vigente	Acumulado Anterior	Compromiso	Devengado	Pagado	Devengado a la Fecha	Balance Disponible
1	2	3	4	5	6	7	8	9	10	11	12	13	14	15	16	17	18	19	20 = 18 +/- 19	21	22	23	24	25 = 21 - 23	26 = 20 - 25
1.3		14	00	0001			2	4	1			TRANSFERENCIAS CORRIENTES AL SECTOR PRIVADO					450,000.00	33,205.64	483,205.64	349,125.00	108,100.00	108,100.00	106,600.00	457,225.00	25,980.64
1.3		14	00	0001			2	4	1	2		Ayudas y donaciones a personas					450,000.00	33,205.64	483,205.64	349,125.00	108,100.00	108,100.00	106,600.00	457,225.00	25,980.64
1.3		14	00	0001	0		2	4	1	2	02	Ayudas y donaciones ocasionales a hogares y personas	4510	20	1955	100	450,000.00	0.00	450,000.00	346,925.00	101,500.00	101,500.00	100,000.00	448,425.00	1,575.00
1.3		14	00	0001	0		2	4	1	2	02	Ayudas y donaciones ocasionales a hogares y personas	4510	30	9998	102	0.00	33,205.64	33,205.64	2,200.00	6,600.00	6,600.00	6,600.00	8,800.00	24,405.64
1.3		14	00	0002								Educación y Formación Integral					1,046,629.00	-30,000.00	1,016,629.00	155,860.16	32,329.51	32,329.51	32,329.51	188,189.67	828,439.33
1.3		14	00	0002			2	1				REMUNERACIONES Y CONTRIBUCIONES					479,089.00	0.00	479,089.00	75,860.16	20,829.51	20,829.51	20,829.51	96,689.67	382,399.33
1.3		14	00	0002			2	1	1			REMUNERACIONES					386,100.00	0.00	386,100.00	70,383.48	19,739.49	19,739.49	19,739.49	90,122.97	295,977.03
1.3		14	00	0002	0		2	1	1	1	01	Sueldos fijos	4409	20	1955	100	356,400.00	0.00	356,400.00	70,383.48	19,739.49	19,739.49	19,739.49	90,122.97	266,277.03
1.3		14	00	0002	0		2	1	1	4	01	Sueldo Anual No. 13	4409	20	1955	100	29,700.00	0.00	29,700.00	0.00	0.00	0.00	0.00	0.00	29,700.00
1.3		14	00	0002			2	1	5			CONTRIBUCIONES A LA SEGURIDAD SOCIAL					92,989.00	0.00	92,989.00	5,476.68	1,090.02	1,090.02	1,090.02	6,566.70	86,422.30
1.3		14	00	0002	0		2	1	5	1	01	Contribuciones al seguro de salud	4409	20	1955	100	43,404.00	0.00	43,404.00	3,270.06	1,090.02	1,090.02	1,090.02	4,360.08	39,043.92
1.3		14	00	0002	0		2	1	5	2	01	Contribuciones al seguro de pensiones	4409	20	1955	100	42,953.00	0.00	42,953.00	2,206.62	0.00	0.00	0.00	2,206.62	40,746.38
1.3		14	00	0002	0		2	1	5	3	01	Contribuciones al seguro de riesgo laboral	4409	20	1955	100	6,632.00	0.00	6,632.00	0.00	0.00	0.00	0.00	0.00	6,632.00
1.3		14	00	0002			2	4				TRANSFERENCIAS CORRIENTES					567,540.00	-30,000.00	537,540.00	80,000.00	11,500.00	11,500.00	11,500.00	91,500.00	446,040.00
1.3		14	00	0002			2	4	1			TRANSFERENCIAS CORRIENTES AL SECTOR PRIVADO					567,540.00	-30,000.00	537,540.00	80,000.00	11,500.00	11,500.00	11,500.00	91,500.00	446,040.00

MINISTERIO DE HACIENDA
DIRECCIÓN GENERAL DE PRESUPUESTO
EJECUCIÓN DE LOS GASTOS Y APLICACIONES FINANCIERAS POR DESTINO DE FONDOS Y ESTRUCTURA PROGRAMÁTICA
CORRESPONDIENTE AL MES MAYO DEL 2022

Código del Capítulo: 7120

Denominación: Ayuntamiento Municipal de San Jose de las Matas

Destino de Fondos	Estructura Programática					Institución Receptora	SNIP	Clasificador del Gasto					Denominación del Gasto	Función	Fuente Financiamiento	Fuente Específica	Organismo Financiador	Presupuesto			Ejecución del Gasto					
	Partidas no Asig. a Prog.	Programa	Proyecto	Actividad / Obra	Tipo			Objeto	Cuenta	Subcuenta	Auxiliar	Original						Modificaciones	Vigente	Acumulado Anterior	Compromiso	Devengado	Pagado	Devengado a la Fecha	Balance Disponible	
																										18
1.3		14	00	0002	0			2	4	1	4	01	Becas Nacionales	4409	20	1955	100	567,540.00	-30,000.00	537,540.00	80,000.00	11,500.00	11,500.00	11,500.00	91,500.00	446,040.00
1.3		14	00	0003									Prestaciones de Salud y Asistencia Primaria					465,056.00	0.00	465,056.00	34,380.00	20,411.00	20,411.00	20,411.00	54,791.00	410,265.00
1.3		14	00	0003				2	3				MATERIALES Y SUMINISTROS					465,056.00	0.00	465,056.00	34,380.00	20,411.00	20,411.00	20,411.00	54,791.00	410,265.00
1.3		14	00	0003				2	3	4			PRODUCTOS FARMACEUTICOS					465,056.00	0.00	465,056.00	34,380.00	20,411.00	20,411.00	20,411.00	54,791.00	410,265.00
1.3		14	00	0003	0			2	3	4	1	01	Productos medicinales para uso humano	4203	30	9996	102	465,056.00	0.00	465,056.00	34,380.00	20,411.00	20,411.00	20,411.00	54,791.00	410,265.00
1.3		14	00	0004									Fortalecimiento de la Equidad de Género					0.00	30,000.00	30,000.00	20,000.00	10,000.00	10,000.00	10,000.00	30,000.00	0.00
1.3		14	00	0004				2	2				CONTRATACIÓN DE SERVICIOS					0.00	30,000.00	30,000.00	20,000.00	10,000.00	10,000.00	10,000.00	30,000.00	0.00
1.3		14	00	0004				2	2	8			OTROS SERVICIOS NO INCLUIDOS EN CONCEPTOS ANTERIORES					0.00	30,000.00	30,000.00	20,000.00	10,000.00	10,000.00	10,000.00	30,000.00	0.00
1.3		14	00	0004	0			2	2	8	6	01	Eventos generales	4508	20	1955	100	0.00	30,000.00	30,000.00	20,000.00	10,000.00	10,000.00	10,000.00	30,000.00	0.00
1.3	98												Adm. de Contribuciones Especiales (Transf. Priv.)					703,200.00	0.00	703,200.00	205,163.20	48,790.80	48,790.80	48,790.80	253,954.00	449,246.00
1.3	98							2	4				TRANSFERENCIAS CORRIENTES					703,200.00	0.00	703,200.00	205,163.20	48,790.80	48,790.80	48,790.80	253,954.00	449,246.00
1.3	98							2	4	1			TRANSFERENCIAS CORRIENTES AL SECTOR PRIVADO					703,200.00	0.00	703,200.00	205,163.20	48,790.80	48,790.80	48,790.80	253,954.00	449,246.00
1.3	98				0			2	4	1	1	01	Pensiones	4501	20	1955	100	271,200.00	0.00	271,200.00	75,163.20	18,790.80	18,790.80	18,790.80	93,954.00	177,246.00
1.3	98							2	4	1	6		Transferencias corrientes a asociaciones sin fines de lucro y partidos políticos					432,000.00	0.00	432,000.00	130,000.00	30,000.00	30,000.00	30,000.00	160,000.00	272,000.00

MINISTERIO DE HACIENDA
DIRECCIÓN GENERAL DE PRESUPUESTO
EJECUCIÓN DE LOS GASTOS Y APLICACIONES FINANCIERAS POR DESTINO DE FONDOS Y ESTRUCTURA PROGRAMÁTICA
CORRESPONDIENTE AL MES MAYO DEL 2022

Código del Capítulo: **7120**

Denominación: **Ayuntamiento Municipal de San Jose de las Matas**

Destino de Fondos	Estructura Programática					Institución Receptora	SNIP	Clasificador del Gasto					Denominación del Gasto	Función	Fuente Financiamiento	Fuente Específica	Organismo Financador	Presupuesto			Ejecución del Gasto						
	Partidas no Asig. a Prog.	Programa	Proyecto	Actividad / Obra	Tipo			Objeto	Cuenta	Subcuenta	Auxiliar	Original						Modificaciones	Vigente	Acumulado Anterior	Compromiso	Devengado	Pagado	Devengado a la Fecha	Balance Disponible		
																										20 = 18 +/- 19	21
1.3	98					9991		2	4	1	6	01	Transferencias corrientes programadas a asociaciones sin fines de lucro	4203	20	1955	100	12,000.00	0.00	12,000.00	10,000.00	0.00	0.00	0.00	10,000.00	2,000.00	
1.3	98					9992		2	4	1	6	01	Transferencias corrientes programadas a asociaciones sin fines de lucro	4409	20	1955	100	120,000.00	0.00	120,000.00	70,000.00	20,000.00	20,000.00	20,000.00	90,000.00	30,000.00	
1.3	98					9994		2	4	1	6	01	Transferencias corrientes programadas a asociaciones sin fines de lucro	4303	20	1955	100	120,000.00	0.00	120,000.00	50,000.00	10,000.00	10,000.00	10,000.00	60,000.00	60,000.00	
1.3	98					9995		2	4	1	6	01	Transferencias corrientes programadas a asociaciones sin fines de lucro	3204	20	1955	100	60,000.00	0.00	60,000.00	0.00	0.00	0.00	0.00	0.00	60,000.00	60,000.00
1.3	98					9998		2	4	1	6	01	Transferencias corrientes programadas a asociaciones sin fines de lucro	4510	20	1955	100	60,000.00	0.00	60,000.00	0.00	0.00	0.00	0.00	0.00	60,000.00	60,000.00
1.3	98					9999		2	4	1	6	01	Transferencias corrientes programadas a asociaciones sin fines de lucro	1403	20	1955	100	60,000.00	0.00	60,000.00	0.00	0.00	0.00	0.00	0.00	60,000.00	60,000.00
2													GASTOS DE CAPITAL E INVERSION					23,213,548.00	28,251,151.42	51,464,699.42	11,994,106.95	3,418,588.91	3,418,588.91	3,423,378.91	15,412,695.86	36,052,003.66	
2.1													Bienes Muebles, Inmuebles no clasificado en categoría proyecto					8,563,548.00	22,885,038.00	31,448,586.00	5,553,653.13	1,599,973.97	1,599,973.97	1,604,763.97	7,153,627.10	24,294,958.90	
2.1								2					CLASIFICADOR DEL GASTO					8,563,548.00	22,885,038.00	31,448,586.00	5,553,653.13	1,599,973.97	1,599,973.97	1,604,763.97	7,153,627.10	24,294,958.90	
2.1		01											Normas, Políticas y Administración Municipal					541,129.00	19,581,038.00	20,122,167.00	284,693.92	26,747.39	26,747.39	26,747.39	311,441.31	19,810,725.69	
2.1		01	00	0003									Administración Municipal					494,356.00	19,581,038.00	20,075,394.00	262,240.00	21,219.75	21,219.75	21,219.75	283,459.75	19,791,934.25	
2.1		01	00	0003				2	2				CONTRATACIÓN DE SERVICIOS					113,199.00	0.00	113,199.00	103,305.00	4,850.00	4,850.00	4,850.00	108,155.00	5,044.00	

MINISTERIO DE HACIENDA
DIRECCIÓN GENERAL DE PRESUPUESTO
EJECUCIÓN DE LOS GASTOS Y APLICACIONES FINANCIERAS POR DESTINO DE FONDOS Y ESTRUCTURA PROGRAMÁTICA
CORRESPONDIENTE AL MES MAYO DEL 2022

Código del Capítulo: 7120

Denominación: Ayuntamiento Municipal de San Jose de las Matas

Destino de Fondos	Estructura Programática					Institución Receptora	SNIP	Clasificador del Gasto					Denominación del Gasto	Función	Fuente Financiamiento	Fuente Específica	Organismo Financiador	Presupuesto			Ejecución del Gasto					
	Partidas no Asig. a Prog.	Programa	Proyecto	Actividad / Obra	Tipo			Objeto	Cuenta	Subcuenta	Auxiliar	Original						Modificaciones	Vigente	Acumulado Anterior	Compromiso	Devengado	Pagado	Devengado a la Fecha	Balance Disponible	
																										20 = 18 +/- 19
2.1		01	00	0003				2	2	7			SERVICIOS DE CONSERVACION, REPARACIONES MENORES E INSTALACIONES TEMPORALES					113,199.00	0.00	113,199.00	103,305.00	4,850.00	4,850.00	4,850.00	108,155.00	5,044.00
2.1		01	00	0003	0			2	2	7	2	06	Mantenimiento y reparación de equipos de transporte, tracción y elevación	1101	20	1955	100	113,199.00	0.00	113,199.00	103,305.00	4,850.00	4,850.00	4,850.00	108,155.00	5,044.00
2.1		01	00	0003				2	3				MATERIALES Y SUMINISTROS					134,157.00	0.00	134,157.00	104,585.00	0.00	0.00	0.00	104,585.00	29,572.00
2.1		01	00	0003				2	3	7			COMBUSTIBLES, LUBRICANTES, PRODUCTOS QUIMICOS Y CONEXOS					134,157.00	0.00	134,157.00	104,585.00	0.00	0.00	0.00	104,585.00	29,572.00
2.1		01	00	0003	0			2	3	7	1	01	Gasolina	1101	30	9996	102	134,157.00	0.00	134,157.00	104,585.00	0.00	0.00	0.00	104,585.00	29,572.00
2.1		01	00	0003				2	6				BIENES MUEBLES, INMUEBLES E INTANGIBLES					247,000.00	19,581,038.00	19,828,038.00	54,350.00	16,369.75	16,369.75	16,369.75	70,719.75	19,757,318.25
2.1		01	00	0003				2	6	1			MOBILIARIO Y EQUIPO					247,000.00	-60,000.00	187,000.00	30,350.00	0.00	0.00	0.00	30,350.00	156,650.00
2.1		01	00	0003	0			2	6	1	1	01	Muebles, equipos de oficina y estantería	1101	20	1955	100	247,000.00	-60,000.00	187,000.00	30,350.00	0.00	0.00	0.00	30,350.00	156,650.00
2.1		01	00	0003				2	6	5			MAQUINARIA, OTROS EQUIPOS Y HERRAMIENTAS					0.00	19,581,038.00	19,581,038.00	0.00	0.00	0.00	0.00	19,581,038.00	
2.1		01	00	0003	0			2	6	5	3	01	Maquinaria y equipo de construcción	1101	10	100	100	0.00	19,581,038.00	19,581,038.00	0.00	0.00	0.00	0.00	0.00	19,581,038.00
2.1		01	00	0003				2	6	8			BIENES INTANGIBLES					0.00	60,000.00	60,000.00	24,000.00	16,369.75	16,369.75	16,369.75	40,369.75	19,630.25
2.1		01	00	0003	0			2	6	8	3	01	Programas de informática	1101	20	1955	100	0.00	60,000.00	60,000.00	24,000.00	16,369.75	16,369.75	16,369.75	40,369.75	19,630.25
2.1		01	00	0004									Servicios Administrativos y Financieros					46,773.00	0.00	46,773.00	22,453.92	5,527.64	5,527.64	5,527.64	27,981.56	18,791.44

MINISTERIO DE HACIENDA
DIRECCION GENERAL DE PRESUPUESTO
EJECUCIÓN DE LOS GASTOS Y APLICACIONES FINANCIERAS POR DESTINO DE FONDOS Y ESTRUCTURA PROGRAMATICA
CORRESPONDIENTE AL MES MAYO DEL 2022

Código del Capítulo: **7120**

Denominación: **Ayuntamiento Municipal de San Jose de las Matas**

Destino de Fondos	Estructura Programática					Institución Receptora	SNIP	Clasificador del Gasto					Denominación del Gasto	Función	Fuente Financiamiento	Fuente Especifica	Organismo Financiador	Presupuesto			Ejecución del Gasto				
	Partidas no Asig. a Prog.	Programa	Proyecto	Actividad / Obra	Tipo			Objeto	Cuenta	Subcuenta	Auxiliar	Original						Modificaciones	Vigente	Acumulado Anterior	Compromiso	Devengado	Pagado	Devengado a la Fecha	Balance Disponible
1	2	3	4	5	6	7	8	9	10	11	12	13	14	15	16	17	18	19	20 = 18 +/- 19	21	22	23	24	25 = 21 - 23	26 = 20 - 25
2.1		01	00	0004			2	2				CONTRATACIÓN DE SERVICIOS					46,773.00	0.00	46,773.00	22,453.92	5,527.64	5,527.64	5,527.64	27,981.56	18,791.44
2.1		01	00	0004			2	2	8			OTROS SERVICIOS NO INCLUIDOS EN CONCEPTOS ANTERIORES					46,773.00	0.00	46,773.00	22,453.92	5,527.64	5,527.64	5,527.64	27,981.56	18,791.44
2.1		01	00	0004	0		2	2	8	2	01	Comisiones y gastos bancarios	1102	20	1955	100	46,773.00	0.00	46,773.00	22,453.92	5,527.64	5,527.64	5,527.64	27,981.56	18,791.44
2.1		11										Obras Públicas Municipales					350,000.00	0.00	350,000.00	0.00	0.00	0.00	0.00	0.00	350,000.00
2.1		11	00	0001								Coordinación, Ejecución y Fiscalización de Obras					350,000.00	0.00	350,000.00	0.00	0.00	0.00	0.00	0.00	350,000.00
2.1		11	00	0001			2	6				BIENES MUEBLES, INMUEBLES E INTANGIBLES					350,000.00	0.00	350,000.00	0.00	0.00	0.00	0.00	0.00	350,000.00
2.1		11	00	0001			2	6	5			MAQUINARIA, OTROS EQUIPOS Y HERRAMIENTAS					350,000.00	0.00	350,000.00	0.00	0.00	0.00	0.00	0.00	350,000.00
2.1		11	00	0001	0		2	6	5	7	01	Máquinas-herramientas	2503	30	9996	102	350,000.00	0.00	350,000.00	0.00	0.00	0.00	0.00	0.00	350,000.00
2.1		12										Gestión y Administración de Servicios Públicos					6,918,277.00	3,304,000.00	10,222,277.00	5,268,959.21	1,573,226.58	1,573,226.58	1,578,016.58	6,842,185.79	3,380,091.21
2.1		12	00	0003								Manejo de Residuos Sólidos					6,918,277.00	3,304,000.00	10,222,277.00	5,268,959.21	1,573,226.58	1,573,226.58	1,578,016.58	6,842,185.79	3,380,091.21
2.1		12	00	0003			2	2				CONTRATACIÓN DE SERVICIOS					1,400,000.00	0.00	1,400,000.00	553,560.18	806,861.98	806,861.98	811,651.98	1,360,422.16	39,577.84
2.1		12	00	0003			2	2	7			SERVICIOS DE CONSERVACION, REPARACIONES MENORES E INSTALACIONES TEMPORALES					1,400,000.00	0.00	1,400,000.00	553,560.18	806,861.98	806,861.98	811,651.98	1,360,422.16	39,577.84

MINISTERIO DE HACIENDA
DIRECCIÓN GENERAL DE PRESUPUESTO
EJECUCIÓN DE LOS GASTOS Y APLICACIONES FINANCIERAS POR DESTINO DE FONDOS Y ESTRUCTURA PROGRAMÁTICA
CORRESPONDIENTE AL MES MAYO DEL 2022

Código del Capítulo: **7120**

Denominación: **Ayuntamiento Municipal de San Jose de las Matas**

Destino de Fondos	Estructura Programática					Institución Receptora	SNIP	Clasificador del Gasto					Denominación del Gasto	Función	Fuente Financiamiento	Fuente Específica	Organismo Financiador	Presupuesto			Ejecución del Gasto				
	Partidas no Asig. a Prog.	Programa	Proyecto	Actividad / Obra	Tipo			Objeto	Cuenta	Subcuenta	Auxiliar	Original						Modificaciones	Vigente	Acumulado Anterior	Compromiso	Devengado	Pagado	Devengado a la Fecha	Balance Disponible
2.1		12	00	0003	0		2	2	7	2	06	Mantenimiento y reparación de equipos de transporte, tracción y elevación	3202	20	1955	100	1,400,000.00	0.00	1,400,000.00	553,560.18	806,861.98	806,861.98	811,651.98	1,360,422.16	39,577.84
2.1		12	00	0003			2	3				MATERIALES Y SUMINISTROS					5,518,277.00	0.00	5,518,277.00	1,411,399.03	766,364.60	766,364.60	766,364.60	2,177,763.63	3,340,513.37
2.1		12	00	0003			2	3	6			PRODUCTOS DE MINERALES, METALICOS Y NO METALICOS					100,000.00	0.00	100,000.00	19,619.93	32,275.64	32,275.64	32,275.64	51,895.57	48,104.43
2.1		12	00	0003	0		2	3	6	3	04	Herramientas menores	3202	20	1955	100	100,000.00	0.00	100,000.00	19,619.93	32,275.64	32,275.64	32,275.64	51,895.57	48,104.43
2.1		12	00	0003			2	3	7			COMBUSTIBLES, LUBRICANTES, PRODUCTOS QUIMICOS Y CONEXOS					5,100,000.00	0.00	5,100,000.00	1,299,249.10	528,691.00	528,691.00	528,691.00	1,827,940.10	3,272,069.90
2.1		12	00	0003	0		2	3	7	1	02	Gasoil	3202	20	1955	100	5,100,000.00	0.00	5,100,000.00	1,299,249.10	528,691.00	528,691.00	528,691.00	1,827,940.10	3,272,069.90
2.1		12	00	0003			2	3	9			PRODUCTOS Y UTILES VARIOS					318,277.00	0.00	318,277.00	92,530.00	205,397.96	205,397.96	205,397.96	297,927.96	20,349.04
2.1		12	00	0003	0		2	3	9	8	01	Repuestos	3202	20	1955	100	318,277.00	0.00	318,277.00	92,530.00	205,397.96	205,397.96	205,397.96	297,927.96	20,349.04
2.1		12	00	0003			2	6				BIENES MUEBLES, INMUEBLES E INTANGIBLES					0.00	3,304,000.00	3,304,000.00	3,304,000.00	0.00	0.00	0.00	3,304,000.00	0.00
2.1		12	00	0003			2	6	4			VEHICULOS Y EQUIPO DE TRANSPORTE, TRACCIÓN Y ELEVACIÓN					0.00	3,304,000.00	3,304,000.00	3,304,000.00	0.00	0.00	0.00	3,304,000.00	0.00
2.1		12	00	0003	0		2	6	4	1	01	Automóviles y camiones	3202	10	100	100	0.00	3,304,000.00	3,304,000.00	3,304,000.00	0.00	0.00	0.00	3,304,000.00	0.00
2.1	96											Deuda Pública Y Otras Operaciones Financieras					754,142.00	0.00	754,142.00	0.00	0.00	0.00	0.00	0.00	754,142.00
2.1	96			0002			2	9				GASTOS FINANCIEROS					754,142.00	0.00	754,142.00	0.00	0.00	0.00	0.00	0.00	754,142.00
2.1	96			0002			2	9	3			INTERESES DE LA DEUDA COMERCIAL					754,142.00	0.00	754,142.00	0.00	0.00	0.00	0.00	0.00	754,142.00

MINISTERIO DE HACIENDA
DIRECCIÓN GENERAL DE PRESUPUESTO
EJECUCIÓN DE LOS GASTOS Y APLICACIONES FINANCIERAS POR DESTINO DE FONDOS Y ESTRUCTURA PROGRAMÁTICA
CORRESPONDIENTE AL MES MAYO DEL 2022

Código del Capítulo: **7120**

Denominación: **Ayuntamiento Municipal de San Jose de las Matas**

Destino de Fondos	Estructura Programática					Institución Receptora	SNIP	Clasificador del Gasto					Denominación del Gasto	Función	Fuente Financiamiento	Fuente Específica	Organismo Financiado	Presupuesto			Ejecución del Gasto						
	Partidas no Asig. a Prog.	Programa	Proyecto	Actividad / Obra	Tipo			Objeto	Cuenta	Subcuenta	Auxiliar	Original						Modificaciones	Vigente	Acumulado Anterior	Compromiso	Devengado	Pagado	Devengado a la Fecha	Balance Disponible		
																										18	19
2.1	96			0002	0			2	9	3	2	01	Intereses de la deuda comercial interna de largo plazo	5101	20	1955	100	754,142.00	0.00	754,142.00	0.00	0.00	0.00	0.00	0.00	0.00	754,142.00
2.2													Obras de Infraestructura					14,450,000.00	5,366,113.42	19,816,113.42	6,440,453.82	1,818,614.94	1,818,614.94	1,818,614.94	8,259,068.76	11,557,044.66	
2.2								2					CLASIFICADOR DEL GASTO					14,450,000.00	5,366,113.42	19,816,113.42	6,440,453.82	1,818,614.94	1,818,614.94	1,818,614.94	8,259,068.76	11,557,044.66	
2.2		11											Obras Públicas Municipales					14,450,000.00	5,366,113.42	19,816,113.42	6,440,453.82	1,818,614.94	1,818,614.94	1,818,614.94	8,259,068.76	11,557,044.66	
2.2		11	01										Construcción de Vías de Comunicación y Anexos					800,000.00	2,596,603.99	3,396,603.99	1,693,206.41	525,583.32	525,583.32	525,583.32	2,218,789.73	1,177,814.26	
2.2		11	01	0051									SEÑALIZACION Y PINTURA DE CALLES					800,000.00	0.00	800,000.00	219,721.41	184,353.32	184,353.32	184,353.32	404,074.73	395,925.27	
2.2		11	01	0051				2	7				OBRAS					800,000.00	0.00	800,000.00	219,721.41	184,353.32	184,353.32	184,353.32	404,074.73	395,925.27	
2.2		11	01	0051				2	7	2			INFRAESTRUCTURA					800,000.00	0.00	800,000.00	219,721.41	184,353.32	184,353.32	184,353.32	404,074.73	395,925.27	
2.2		11	01	0051	0			2	7	2	4	01	Infraestructura terrestre y obras anexas	2601	20	1955	100	800,000.00	0.00	800,000.00	219,721.41	184,353.32	184,353.32	184,353.32	404,074.73	395,925.27	
2.2		11	01	0052									CONSTRUCCION DE ACERAS Y CONTENES EN EL MUNICIPIO					0.00	2,596,603.99	2,596,603.99	1,473,485.00	341,230.00	341,230.00	341,230.00	1,814,715.00	781,888.99	
2.2		11	01	0052				2	7				OBRAS					0.00	2,596,603.99	2,596,603.99	1,473,485.00	341,230.00	341,230.00	341,230.00	1,814,715.00	781,888.99	
2.2		11	01	0052				2	7	2			INFRAESTRUCTURA					0.00	2,596,603.99	2,596,603.99	1,473,485.00	341,230.00	341,230.00	341,230.00	1,814,715.00	781,888.99	
2.2		11	01	0052	0			2	7	2	4	01	Infraestructura terrestre y obras anexas	2601	10	100	100	0.00	2,596,603.99	2,596,603.99	1,473,485.00	341,230.00	341,230.00	341,230.00	1,814,715.00	781,888.99	
2.2		11	02										Reparación y Acondicionamiento de Vías de Comunicación					4,650,000.00	0.00	4,650,000.00	2,372,293.51	633,906.52	633,906.52	633,906.52	3,006,200.03	1,643,799.97	
2.2		11	02	0051									REPARACION DE CAMINOS VECINALES					3,500,000.00	0.00	3,500,000.00	1,491,267.62	583,906.52	583,906.52	583,906.52	2,075,174.14	1,424,825.86	
2.2		11	02	0051				2	7				OBRAS					3,500,000.00	0.00	3,500,000.00	1,491,267.62	583,906.52	583,906.52	583,906.52	2,075,174.14	1,424,825.86	

MINISTERIO DE HACIENDA
DIRECCION GENERAL DE PRESUPUESTO
EJECUCIÓN DE LOS GASTOS Y APLICACIONES FINANCIERAS POR DESTINO DE FONDOS Y ESTRUCTURA PROGRAMATICA
CORRESPONDIENTE AL MES MAYO DEL 2022

Código del Capítulo: 7120

Denominación: Ayuntamiento Municipal de San Jose de las Matas

Destino de Fondos	Estructura Programática					Institución Receptora	SNIP	Clasificador del Gasto					Denominación del Gasto	Función	Fuente Financiamiento	Fuente Especifica	Organismo Financiador	Presupuesto			Ejecución del Gasto				
	Partidas no Asig. a Prog.	Programa	Proyecto	Actividad / Obra	Cuenta			Subcuenta	Auxiliar	Original	Modificaciones	Vigente						Acumulado Anterior	Compromiso	Devengado	Pagado	Devengado a la Fecha	Balance Disponible		
																								20 = 18 +/- 19	21
1	2	3	4	5	6	7	8	9	10	11	12	13	14	15	16	17	18	19	20 = 18 +/- 19	21	22	23	24	25 = 21 - 23	26 = 20 - 25
2.2		11	02	0051			2	7	2			INFRAESTRUCTURA					3,500,000.00	0.00	3,500,000.00	1,491,267.62	583,906.52	583,906.52	583,906.52	2,075,174.14	1,424,825.86
2.2		11	02	0051	0		2	7	2	4	01	Infraestructura terrestre y obras anexas	2601	20	1955	100	3,500,000.00	0.00	3,500,000.00	1,491,267.62	583,906.52	583,906.52	583,906.52	2,075,174.14	1,424,825.86
2.2		11	02	0052								REPARACION DE ACERAS Y CONTENES CALLE PRINCIPAL					650,000.00	0.00	650,000.00	491,025.89	0.00	0.00	0.00	491,025.89	158,974.11
2.2		11	02	0052			2	7				OBRAS					650,000.00	0.00	650,000.00	491,025.89	0.00	0.00	0.00	491,025.89	158,974.11
2.2		11	02	0052			2	7	2			INFRAESTRUCTURA					650,000.00	0.00	650,000.00	491,025.89	0.00	0.00	0.00	491,025.89	158,974.11
2.2		11	02	0052	0		2	7	2	4	01	Infraestructura terrestre y obras anexas	2601	20	1955	100	650,000.00	0.00	650,000.00	491,025.89	0.00	0.00	0.00	491,025.89	158,974.11
2.2		11	02	0053								REPARACION DE CALLE PRINCIPAL SECTOR EL PARAISO					500,000.00	0.00	500,000.00	390,000.00	50,000.00	50,000.00	50,000.00	440,000.00	60,000.00
2.2		11	02	0053			2	7				OBRAS					500,000.00	0.00	500,000.00	390,000.00	50,000.00	50,000.00	50,000.00	440,000.00	60,000.00
2.2		11	02	0053			2	7	2			INFRAESTRUCTURA					500,000.00	0.00	500,000.00	390,000.00	50,000.00	50,000.00	50,000.00	440,000.00	60,000.00
2.2		11	02	0053	0		2	7	2	4	01	Infraestructura terrestre y obras anexas	2601	20	1955	100	500,000.00	0.00	500,000.00	390,000.00	50,000.00	50,000.00	50,000.00	440,000.00	60,000.00
2.2		11	04									Reparación de Instalaciones Deportivas					1,000,000.00	0.00	1,000,000.00	17,136.66	0.00	0.00	0.00	17,136.66	982,863.34
2.2		11	04	0051								REPARACION E INSTALACIONES DEPORTIVAS					1,000,000.00	0.00	1,000,000.00	17,136.66	0.00	0.00	0.00	17,136.66	982,863.34
2.2		11	04	0051			2	7				OBRAS					1,000,000.00	0.00	1,000,000.00	17,136.66	0.00	0.00	0.00	17,136.66	982,863.34
2.2		11	04	0051			2	7	2			INFRAESTRUCTURA					1,000,000.00	0.00	1,000,000.00	17,136.66	0.00	0.00	0.00	17,136.66	982,863.34
2.2		11	04	0051	0		2	7	2	7	01	Obras urbanísticas	4302	20	1955	100	1,000,000.00	0.00	1,000,000.00	17,136.66	0.00	0.00	0.00	17,136.66	982,863.34
2.2		11	06									Reparación Instalaciones Recreativas					850,000.00	0.00	850,000.00	73,626.94	54,323.05	54,323.05	54,323.05	127,949.99	722,050.01

MINISTERIO DE HACIENDA
DIRECCION GENERAL DE PRESUPUESTO
EJECUCIÓN DE LOS GASTOS Y APLICACIONES FINANCIERAS POR DESTINO DE FONDOS Y ESTRUCTURA PROGRAMATICA
CORRESPONDIENTE AL MES MAYO DEL 2022

Código del Capítulo: **7120**

Denominación: **Ayuntamiento Municipal de San Jose de las Matas**

Destino de Fondos	Estructura Programática					Institución Receptora	SNIP	Clasificador del Gasto					Denominación del Gasto	Función	Fuente Financiamiento	Fuente Especifica	Organismo Financiador	Presupuesto			Ejecución del Gasto				
	Partidas no Asig. a Prog.	Programa	Proyecto	Actividad / Obra	Tipo			Objeto	Cuenta	Subcuenta	Auxiliar	Original						Modificaciones	Vigente	Acumulado Anterior	Compromiso	Devengado	Pagado	Devengado a la Fecha	Balance Disponible
2.2		11	06	0051								REPARACION DE PARQUES					850,000.00	0.00	850,000.00	73,626.94	54,323.05	54,323.05	54,323.05	127,949.99	722,060.01
2.2		11	06	0051			2	7				OBRAS					850,000.00	0.00	850,000.00	73,626.94	54,323.05	54,323.05	54,323.05	127,949.99	722,060.01
2.2		11	06	0051			2	7	2			INFRAESTRUCTURA					850,000.00	0.00	850,000.00	73,626.94	54,323.05	54,323.05	54,323.05	127,949.99	722,060.01
2.2		11	06	0051	0		2	7	2	7	01	Obras urbanísticas	4302	20	1955	100	850,000.00	0.00	850,000.00	73,626.94	54,323.05	54,323.05	54,323.05	127,949.99	722,060.01
2.2		11	07									Construcción Infraestructuras Culturales, Educativas, Religiosas, Fúnebre y Militares					500,000.00	0.00	500,000.00	285,997.76	61,176.48	61,176.48	61,176.48	347,174.24	152,825.76
2.2		11	07	0051								CONSTRUCCION CENTRO COMUNAL EN EL PLAY PALMARITO					500,000.00	0.00	500,000.00	285,997.76	61,176.48	61,176.48	61,176.48	347,174.24	152,825.76
2.2		11	07	0051			2	7				OBRAS					500,000.00	0.00	500,000.00	285,997.76	61,176.48	61,176.48	61,176.48	347,174.24	152,825.76
2.2		11	07	0051			2	7	1			OBRAS EN EDIFICACIONES					500,000.00	0.00	500,000.00	285,997.76	61,176.48	61,176.48	61,176.48	347,174.24	152,825.76
2.2		11	07	0051	0		2	7	1	2	01	Obras para edificación no residencial	4102	20	1955	100	500,000.00	0.00	500,000.00	285,997.76	61,176.48	61,176.48	61,176.48	347,174.24	152,825.76
2.2		11	08									Reparación Infraestructuras Culturales, Educativas, Religiosas, Fúnebre y Militares					600,000.00	0.00	600,000.00	123,385.14	0.00	0.00	0.00	123,385.14	476,614.86
2.2		11	08	0051								REPARACION DE CENTROS COMUNALES					600,000.00	0.00	600,000.00	123,385.14	0.00	0.00	0.00	123,385.14	476,614.86
2.2		11	08	0051			2	7				OBRAS					600,000.00	0.00	600,000.00	123,385.14	0.00	0.00	0.00	123,385.14	476,614.86
2.2		11	08	0051			2	7	1			OBRAS EN EDIFICACIONES					600,000.00	0.00	600,000.00	123,385.14	0.00	0.00	0.00	123,385.14	476,614.86
2.2		11	08	0051	0		2	7	1	2	01	Obras para edificación no residencial	4102	20	1955	100	600,000.00	0.00	600,000.00	123,385.14	0.00	0.00	0.00	123,385.14	476,614.86

MINISTERIO DE HACIENDA
DIRECCIÓN GENERAL DE PRESUPUESTO
EJECUCIÓN DE LOS GASTOS Y APLICACIONES FINANCIERAS POR DESTINO DE FONDOS Y ESTRUCTURA PROGRAMÁTICA
CORRESPONDIENTE AL MES MAYO DEL 2022

Código del Capítulo: 7120

Denominación: Ayuntamiento Municipal de San Jose de las Matas

Destino de Fondos	Estructura Programática					Institución Receptora	SNIP	Clasificador del Gasto					Denominación del Gasto	Función	Fuente Financiamiento	Fuente Específica	Organismo Financiador	Presupuesto			Ejecución del Gasto				
	Partidas no Asig. a Prog.	Programa	Proyecto	Actividad / Obra	Tipo			Objeto	Cuenta	Subcuenta	Auxiliar	Original						Modificaciones	Vigente	Acumulado Anterior	Compromiso	Devengado	Pagado	Devengado a la Fecha	Balance Disponible
2.2		11	11									0.00	1,000,000.00	1,000,000.00	60,000.00	314,108.21	314,108.21	314,108.21	374,108.21	625,891.79					
2.2		11	11	0051								0.00	1,000,000.00	1,000,000.00	60,000.00	314,108.21	314,108.21	314,108.21	374,108.21	625,891.79					
2.2		11	11	0051		2	7					0.00	1,000,000.00	1,000,000.00	60,000.00	314,108.21	314,108.21	314,108.21	374,108.21	625,891.79					
2.2		11	11	0051		2	7	2				0.00	1,000,000.00	1,000,000.00	60,000.00	314,108.21	314,108.21	314,108.21	374,108.21	625,891.79					
2.2		11	11	0051	0	2	7	2	4	01		0.00	1,000,000.00	1,000,000.00	60,000.00	314,108.21	314,108.21	314,108.21	374,108.21	625,891.79					
2.2		11	12									500,000.00	0.00	500,000.00	0.00	0.00	0.00	0.00	0.00	500,000.00					
2.2		11	12	0051								500,000.00	0.00	500,000.00	0.00	0.00	0.00	0.00	0.00	500,000.00					
2.2		11	12	0051		2	7					500,000.00	0.00	500,000.00	0.00	0.00	0.00	0.00	0.00	500,000.00					
2.2		11	12	0051		2	7	2				500,000.00	0.00	500,000.00	0.00	0.00	0.00	0.00	0.00	500,000.00					
2.2		11	12	0051	0	2	7	2	7	01		500,000.00	0.00	500,000.00	0.00	0.00	0.00	0.00	0.00	500,000.00					
2.2		11	14									1,800,000.00	485,702.15	2,285,702.15	181,327.53	97,396.25	97,396.25	97,396.25	278,723.78	2,006,978.37					
2.2		11	14	0051								1,800,000.00	485,702.15	2,285,702.15	181,327.53	97,396.25	97,396.25	97,396.25	278,723.78	2,006,978.37					
2.2		11	14	0051		2	7					1,800,000.00	485,702.15	2,285,702.15	181,327.53	97,396.25	97,396.25	97,396.25	278,723.78	2,006,978.37					
2.2		11	14	0051		2	7	1				1,800,000.00	485,702.15	2,285,702.15	181,327.53	97,396.25	97,396.25	97,396.25	278,723.78	2,006,978.37					
2.2		11	14	0051		2	7	1	2			1,800,000.00	485,702.15	2,285,702.15	181,327.53	97,396.25	97,396.25	97,396.25	278,723.78	2,006,978.37					

MINISTERIO DE HACIENDA
DIRECCIÓN GENERAL DE PRESUPUESTO
EJECUCIÓN DE LOS GASTOS Y APLICACIONES FINANCIERAS POR DESTINO DE FONDOS Y ESTRUCTURA PROGRAMÁTICA
CORRESPONDIENTE AL MES MAYO DEL 2022

Código del Capítulo: **7120**

Denominación: **Ayuntamiento Municipal de San Jose de las Matas**

Destino de Fondos	Estructura Programática					Institución Receptora	SNIP	Clasificador del Gasto					Denominación del Gasto	Función	Fuente Financiamiento	Fuente Específica	Organismo Financiado	Presupuesto			Ejecución del Gasto					
	Partidas no Asig. a Prog.	Programa	Proyecto	Actividad / Obra	Tipo			Objeto	Cuenta	Subcuenta	Auxiliar	Original						Modificaciones	Vigente	Acumulado Anterior	Compromiso	Devengado	Pagado	Devengado a la Fecha	Balance Disponible	
																										20 = 18 +/- 19
2.2		11	14	0051	0			2	7	1	2	01	Obras para edificación no residencial	1101	20	1955	100	1,800,000.00	0.00	1,800,000.00	178,827.53	97,396.25	97,396.25	97,396.25	276,223.78	1,523,776.22
2.2		11	14	0051	0			2	7	1	2	01	Obras para edificación no residencial	1101	30	9998	102	0.00	485,702.15	485,702.15	2,500.00	0.00	0.00	0.00	2,500.00	483,202.15
2.2		11	16										Reparación en Cementerios					0.00	1,283,807.28	1,283,807.28	1,283,807.28	0.00	0.00	0.00	1,283,807.28	0.00
2.2		11	16	0051									AMPLIACION DE CEMENTERIO					0.00	1,283,807.28	1,283,807.28	1,283,807.28	0.00	0.00	0.00	1,283,807.28	0.00
2.2		11	16	0051				2	7				OBRAS					0.00	1,283,807.28	1,283,807.28	1,283,807.28	0.00	0.00	0.00	1,283,807.28	0.00
2.2		11	16	0051				2	7	2			INFRAESTRUCTURA					0.00	1,283,807.28	1,283,807.28	1,283,807.28	0.00	0.00	0.00	1,283,807.28	0.00
2.2		11	16	0051	0			2	7	2	8	01	Obras en cementerios	3101	30	9998	102	0.00	1,283,807.28	1,283,807.28	1,283,807.28	0.00	0.00	0.00	1,283,807.28	0.00
2.2		11	20										Reparación de Viviendas					1,300,000.00	0.00	1,300,000.00	233,346.59	76,456.76	76,456.76	76,456.76	309,803.35	990,196.65
2.2		11	20	0051									REPARACION DE VIVIENDAS					800,000.00	0.00	800,000.00	233,346.59	76,456.76	76,456.76	76,456.76	309,803.35	490,196.65
2.2		11	20	0051				2	7				OBRAS					800,000.00	0.00	800,000.00	233,346.59	76,456.76	76,456.76	76,456.76	309,803.35	490,196.65
2.2		11	20	0051				2	7	1			OBRAS EN EDIFICACIONES					800,000.00	0.00	800,000.00	233,346.59	76,456.76	76,456.76	76,456.76	309,803.35	490,196.65
2.2		11	20	0051	0			2	7	1	1	01	Obras para edificación residencial (viviendas)	4101	20	1955	100	800,000.00	0.00	800,000.00	233,346.59	76,456.76	76,456.76	76,456.76	309,803.35	490,196.65
2.2		11	20	0052									REPARACION DE VIVIENDAS EN YERBA BUENA					500,000.00	0.00	500,000.00	0.00	0.00	0.00	0.00	0.00	500,000.00
2.2		11	20	0052				2	7				OBRAS					500,000.00	0.00	500,000.00	0.00	0.00	0.00	0.00	0.00	500,000.00
2.2		11	20	0052				2	7	1			OBRAS EN EDIFICACIONES					500,000.00	0.00	500,000.00	0.00	0.00	0.00	0.00	0.00	500,000.00
2.2		11	20	0052	0			2	7	1	1	01	Obras para edificación residencial (viviendas)	4101	20	1955	100	500,000.00	0.00	500,000.00	0.00	0.00	0.00	0.00	0.00	500,000.00
2.2		11	22										Reparación de Infraestructuras sanitarias, alcantarilla y medio ambiente					400,000.00	0.00	400,000.00	78,000.00	0.00	0.00	0.00	78,000.00	322,000.00

MINISTERIO DE HACIENDA
DIRECCIÓN GENERAL DE PRESUPUESTO
EJECUCIÓN DE LOS GASTOS Y APLICACIONES FINANCIERAS POR DESTINO DE FONDOS Y ESTRUCTURA PROGRAMÁTICA
CORRESPONDIENTE AL MES MAYO DEL 2022

Código del Capítulo: **7120**

Denominación: **Ayuntamiento Municipal de San Jose de las Matas**

Destino de Fondos	Estructura Programática					Institución Receptora	SNIP	Clasificador del Gasto					Denominación del Gasto	Función	Fuente Financiamiento	Fuente Específica	Organismo Financiacior	Presupuesto			Ejecución del Gasto				
	Partidas no Asig. a Prog.	Programa	Proyecto	Actividad / Obra	Tipo			Objeto	Cuenta	Subcuenta	Auxiliar	Original						Modificaciones	Vigente	Acumulado Anterior	Compromiso	Devengado	Pagado	Devengado a la Fecha	Balance Disponible
2.2		11	22	0051								REPARACION Y MANTENIMIENTO DEL VERTEDERO					400,000.00	0.00	400,000.00	78,000.00	0.00	0.00	0.00	78,000.00	322,000.00
2.2		11	22	0051			2	7				OBRAS					400,000.00	0.00	400,000.00	78,000.00	0.00	0.00	0.00	78,000.00	322,000.00
2.2		11	22	0051			2	7	2			INFRAESTRUCTURA					400,000.00	0.00	400,000.00	78,000.00	0.00	0.00	0.00	78,000.00	322,000.00
2.2		11	22	0051	0		2	7	2	1	01	Obras hidráulicas y sanitarias	3202	20	1955	100	400,000.00	0.00	400,000.00	78,000.00	0.00	0.00	0.00	78,000.00	322,000.00
2.2		11	23									Instalaciones, Colocación Eléctricas					850,000.00	0.00	850,000.00	38,326.00	55,664.35	55,664.35	55,664.35	93,990.35	756,009.65
2.2		11	23	0051								ILUMINACION EN TODO EL MUNICIPIO					850,000.00	0.00	850,000.00	38,326.00	55,664.35	55,664.35	55,664.35	93,990.35	756,009.65
2.2		11	23	0051			2	7				OBRAS					850,000.00	0.00	850,000.00	38,326.00	55,664.35	55,664.35	55,664.35	93,990.35	756,009.65
2.2		11	23	0051			2	7	2			INFRAESTRUCTURA					850,000.00	0.00	850,000.00	38,326.00	55,664.35	55,664.35	55,664.35	93,990.35	756,009.65
2.2		11	23	0051	0		2	7	2	2	01	Obras de energía	2401	20	1955	100	850,000.00	0.00	850,000.00	38,326.00	55,664.35	55,664.35	55,664.35	93,990.35	756,009.65
2.2		11	25									Reparación de Infraestructuras Hidráulicas					1,200,000.00	0.00	1,200,000.00	0.00	0.00	0.00	0.00	0.00	1,200,000.00
2.2		11	25	0051								CANALIZACION DE CAÑADA SECTOR VILLA DUARTE					1,200,000.00	0.00	1,200,000.00	0.00	0.00	0.00	0.00	0.00	1,200,000.00
2.2		11	25	0051			2	7				OBRAS					1,200,000.00	0.00	1,200,000.00	0.00	0.00	0.00	0.00	0.00	1,200,000.00
2.2		11	25	0051			2	7	2			INFRAESTRUCTURA					1,200,000.00	0.00	1,200,000.00	0.00	0.00	0.00	0.00	0.00	1,200,000.00
2.2		11	25	0051	0		2	7	2	1	01	Obras hidráulicas y sanitarias	3103	20	1955	100	1,200,000.00	0.00	1,200,000.00	0.00	0.00	0.00	0.00	0.00	1,200,000.00
2.3												Gastos de Pre inversión asociados al desarrollo económico local					200,000.00	0.00	200,000.00	0.00	0.00	0.00	0.00	0.00	200,000.00
2.3							2					CLASIFICADOR DEL GASTO					200,000.00	0.00	200,000.00	0.00	0.00	0.00	0.00	0.00	200,000.00
2.3		11										Obras Públicas Municipales					200,000.00	0.00	200,000.00	0.00	0.00	0.00	0.00	0.00	200,000.00

MINISTERIO DE HACIENDA
DIRECCIÓN GENERAL DE PRESUPUESTO
EJECUCIÓN DE LOS GASTOS Y APLICACIONES FINANCIERAS POR DESTINO DE FONDOS Y ESTRUCTURA PROGRAMÁTICA
CORRESPONDIENTE AL MES MAYO DEL 2022

Código del Capítulo: 7120

Denominación: Ayuntamiento Municipal de San Jose de las Matas

Destino de Fondos	Estructura Programática					Institución Receptora	SNIP	Clasificador del Gasto					Denominación del Gasto	Función	Fuente Financiamiento	Fuente Específica	Organismo Financiador	Presupuesto			Ejecución del Gasto					
	Partidas no Asig. a Prog.	Programa	Proyecto	Actividad / Obra	Tipo			Objeto	Cuenta	Subcuenta	Auxiliar	Original						Modificaciones	Vigente	Acumulado Anterior	Compromiso	Devengado	Pagado	Devengado a la Fecha	Balance Disponible	
																										20 = 18 +/- 19
2.3		11	00	0001								Coordinación, Ejecución y Fiscalización de Obras					200,000.00	0.00	200,000.00	0.00	0.00	0.00	0.00	0.00	0.00	200,000.00
2.3		11	00	0001				2	6			BIENES MUEBLES, INMUEBLES E INTANGIBLES					200,000.00	0.00	200,000.00	0.00	0.00	0.00	0.00	0.00	0.00	200,000.00
2.3		11	00	0001				2	6	8		BIENES INTANGIBLES					200,000.00	0.00	200,000.00	0.00	0.00	0.00	0.00	0.00	0.00	200,000.00
2.3		11	00	0001	0			2	6	8	5	Estudios de preinversión	2503	30	9996	102	200,000.00	0.00	200,000.00	0.00	0.00	0.00	0.00	0.00	0.00	200,000.00
3												FINANCIAMIENTO					3,495,128.00	0.00	3,495,128.00	2,439,091.36	222,825.04	222,825.04	222,825.04	2,661,916.40	833,211.60	
3.1.4												Para gastos en inversión (corto plazo)					1,500,000.00	0.00	1,500,000.00	1,499,572.31	0.00	0.00	0.00	1,499,572.31	427.69	
3.1.4								4				CLASIFICADOR DE APLICACIONES FINANCIERAS					1,500,000.00	0.00	1,500,000.00	1,499,572.31	0.00	0.00	0.00	1,499,572.31	427.69	
3.1.4	96											Deuda Pública Y Otras Operaciones Financieras					1,500,000.00	0.00	1,500,000.00	1,499,572.31	0.00	0.00	0.00	1,499,572.31	427.69	
3.1.4	96			0001				4	2			DISMINUCION DE PASIVOS					1,500,000.00	0.00	1,500,000.00	1,499,572.31	0.00	0.00	0.00	1,499,572.31	427.69	
3.1.4	96			0001				4	2	1		Disminucion de pasivos corrientes					1,500,000.00	0.00	1,500,000.00	1,499,572.31	0.00	0.00	0.00	1,499,572.31	427.69	
3.1.4	96			0001	0			4	2	1	1	Disminución de cuentas por pagar internas de corto plazo	0	20	1955	100	1,500,000.00	0.00	1,500,000.00	1,499,572.31	0.00	0.00	0.00	1,499,572.31	427.69	
3.2.4												Para gastos en inversión (largo plazo)					1,995,128.00	0.00	1,995,128.00	939,519.05	222,825.04	222,825.04	222,825.04	1,162,344.09	832,783.91	
3.2.4								4				CLASIFICADOR DE APLICACIONES FINANCIERAS					1,995,128.00	0.00	1,995,128.00	939,519.05	222,825.04	222,825.04	222,825.04	1,162,344.09	832,783.91	
3.2.4	96											Deuda Pública Y Otras Operaciones Financieras					1,995,128.00	0.00	1,995,128.00	939,519.05	222,825.04	222,825.04	222,825.04	1,162,344.09	832,783.91	
3.2.4	96			0001				4	2			DISMINUCION DE PASIVOS					1,995,128.00	0.00	1,995,128.00	939,519.05	222,825.04	222,825.04	222,825.04	1,162,344.09	832,783.91	

MINISTERIO DE HACIENDA
DIRECCION GENERAL DE PRESUPUESTO
EJECUCION DE LOS INGRESOS Y FUENTES DE FINANCIAMIENTO
CORRESPONDIENTE AL MES DE JUNIO DEL AÑO 2022

Código del Capítulo: **7120**

Denominación: **Ayuntamiento Municipal de San Jose de las Matas**

Clasificador de Ingresos						Entidad Ologente	Fuente Financiamiento	Fuente Especifica	Organismo Financiador	Presupuesto			Percibido			
Tipo	Concepto	Cuenta	Sub-Cuenta	Auxiliar	Concepto Definición					Original	Modificaciones	Vigente	Acumulado Anterior	Realizado en el Mes	Acumulado a la Fecha	Balance por Percibir
1	2	3	4	5	6	7	8	9	10	11	12	13 = 11 +/- 12	14	15	16	17 = 13 - 16
0					Clasificador de Financiamiento					0.00	0.00	0.00	0.00	0.00	0.00	0.00
1					Clasificador de Ingresos					66,771,690.00	25,481,641.99	92,253,331.99	52,771,843.99	5,703,136.00	58,474,979.99	33,778,352.00
1	1				IMPUESTOS					4,316,000.00	0.00	4,316,000.00	1,900,382.00	603,964.00	2,504,346.00	1,811,654.00
1	1	4			IMPUESTOS INTERNOS SOBRE MERCANCIAS Y SERVICIOS					3,755,000.00	-11,000.00	3,744,000.00	1,601,246.00	547,714.00	2,148,960.00	1,595,040.00
1	1	4	3		IMPUESTOS AL USO DE BIENES Y SERVICIOS					3,755,000.00	-11,000.00	3,744,000.00	1,601,246.00	547,714.00	2,148,960.00	1,595,040.00
1	1	4	3	18	Anuncios, muestras y carteles	0000	30	9996	102	100,000.00	0.00	100,000.00	16,400.00	5,700.00	22,100.00	77,900.00
1	1	4	3	20	Hoteles, moteles y apartoteles y establecimientos similares	0000	30	9996	102	5,000.00	0.00	5,000.00	0.00	0.00	0.00	5,000.00
1	1	4	3	21	Certificación de animales	0000	30	9996	102	5,000.00	0.00	5,000.00	500.00	0.00	500.00	4,500.00
1	1	4	3	23	Mercado móvil (chimi, hot dog y otros)	0000	30	9996	102	30,000.00	0.00	30,000.00	3,300.00	12,000.00	15,300.00	14,700.00
1	1	4	3	24	Autorización para poda y corte de arboles	0000	30	9996	102	0.00	500.00	500.00	500.00	0.00	500.00	0.00
1	1	4	3	25	Registro y organización sindicato de choferes	0000	30	9996	102	0.00	1,800.00	1,800.00	1,800.00	0.00	1,800.00	0.00
1	1	4	3	26	Funcionamiento car wash	0000	30	9996	102	20,000.00	-4,300.00	15,700.00	0.00	0.00	0.00	15,700.00
1	1	4	3	29	Impuesto sobre registro de documentos	0000	30	9996	102	450,000.00	0.00	450,000.00	345,900.00	91,300.00	437,200.00	12,800.00
1	1	4	3	30	Impuesto sobre lidias de gallo	0000	30	9996	102	10,000.00	0.00	10,000.00	10,000.00	0.00	10,000.00	0.00
1	1	4	3	31	Impuesto sobre billares	0000	30	9996	102	0.00	18,000.00	18,000.00	7,600.00	5,400.00	13,000.00	5,000.00
1	1	4	3	32	Espectáculos públicos con o sin boleta de entrada	0000	30	9996	102	25,000.00	0.00	25,000.00	11,000.00	0.00	11,000.00	14,000.00
1	1	4	3	33	Licencias de construcción	0000	30	9996	102	2,800,000.00	-36,000.00	2,764,000.00	1,155,246.00	431,914.00	1,587,160.00	1,176,840.00

MINISTERIO DE HACIENDA
DIRECCION GENERAL DE PRESUPUESTO
EJECUCION DE LOS INGRESOS Y FUENTES DE FINANCIAMIENTO
CORRESPONDIENTE AL MES DE JUNIO DEL AÑO 2022

Código del Capítulo: **7120**

Denominación: **Ayuntamiento Municipal de San Jose de las Matas**

Clasificador de Ingresos						Entidad Ologante	Fuente Financiamiento	Fuente Especifica	Organismo Financiador	Presupuesto			Percibido			
Tipo	Concepto	Cuenta	Sub-Cuenta	Auxiliar	Concepto Definición					Original	Modificaciones	Vigente	Acumulado Anterior	Realizado en el Mes	Acumulado a la Fecha	Balance por Percibir
1	2	3	4	5	6	7	8	9	10	11	12	13 = 11 + (-) 12	14	15	17 = 13 - 16	
1	1	4	3	35	Permiso para romper pavimento de la vía pública	0000	30	9996	102	30,000.00	19,000.00	49,000.00	49,000.00	0.00	49,000.00	0.00
1	1	4	3	38	Permiso a ocupar vía pública con material de construcción	0000	30	9996	102	10,000.00	0.00	10,000.00	0.00	0.00	0.00	10,000.00
1	1	4	3	40	Instalación car wash	0000	30	9996	102	5,000.00	0.00	5,000.00	0.00	0.00	0.00	5,000.00
1	1	4	3	42	Construcción nichos, fosas y panteones	0000	30	9996	102	15,000.00	0.00	15,000.00	0.00	1,400.00	1,400.00	13,600.00
1	1	4	3	44	Licencia para instalación telecomunicaciones	0000	30	9996	102	250,000.00	-10,000.00	240,000.00	0.00	0.00	0.00	240,000.00
1	1	9			IMPUESTOS DIVERSOS					561,000.00	11,000.00	572,000.00	299,136.00	56,250.00	355,386.00	216,614.00
1	1	9	1		IMPUESTOS DIVERSOS					560,000.00	11,000.00	571,000.00	299,136.00	56,250.00	355,386.00	215,614.00
1	1	9	1	04	Otros arbitrios diversos	0000	30	9996	102	250,000.00	29,000.00	279,000.00	268,086.00	3,750.00	271,836.00	7,164.00
1	1	9	1	05	Uso de aparatos reproductores de música diversos	0000	30	9996	102	10,000.00	0.00	10,000.00	0.00	0.00	0.00	10,000.00
1	1	9	1	99	Otros impuestos diversos	0000	30	9996	102	300,000.00	-18,000.00	282,000.00	31,050.00	52,500.00	83,550.00	198,450.00
1	1	9	2		ACCESORIOS DE IMPUESTOS DIVERSOS					1,000.00	0.00	1,000.00	0.00	0.00	0.00	1,000.00
1	1	9	2	01	Recargos	0000	30	9996	102	1,000.00	0.00	1,000.00	0.00	0.00	0.00	1,000.00
1	4				TRANSFERENCIAS					61,020,690.00	25,481,641.99	86,502,331.99	50,154,126.99	4,934,497.00	55,088,623.99	31,413,708.00
1	4	1			TRANSFERENCIAS CORRIENTES					36,612,414.00	0.00	36,612,414.00	14,502,370.00	2,900,474.00	17,402,844.00	19,209,570.00
1	4	1	5		TRANSFERENCIAS CORRIENTES RECIBIDAS POR LOS AYUNTAMIENTOS					36,612,414.00	0.00	36,612,414.00	14,502,370.00	2,900,474.00	17,402,844.00	19,209,570.00
1	4	1	5	03	Ordinaria según ley (CORRIENTE)	0000	20	1955	100	36,612,414.00	0.00	36,612,414.00	14,502,370.00	2,900,474.00	17,402,844.00	19,209,570.00

MINISTERIO DE HACIENDA
DIRECCION GENERAL DE PRESUPUESTO
EJECUCION DE LOS INGRESOS Y FUENTES DE FINANCIAMIENTO
CORRESPONDIENTE AL MES DE JUNIO DEL AÑO 2022

Código del Capítulo: **7120**

Denominación: **Ayuntamiento Municipal de San Jose de las Matas**

Clasificador de Ingresos						Entidad Orogente	Fuente Financiamiento	Fuente Especifica	Organismo Financiador	Presupuesto			Percibido			
Tipo	Concepto	Cuenta	Sub-Cuenta	Auxiliar	Concepto Definición					Original	Modificaciones	Vigente	Acumulado Anterior	Realizado en el Mes	Acumulado a la Fecha	Balance por Percibir
1	2	3	4	5	6	7	8	9	10	11	12	13 = 11 +/- 12	14	15	17 = 13 - 16	
1	4	2			TRANSFERENCIAS DE CAPITAL					24,408,276.00	25,481,641.99	49,889,917.99	35,651,756.99	2,034,023.00	37,685,779.99	12,204,138.00
1	4	2	5		TRANSFERENCIAS DE CAPITAL RECIBIDAS POR LOS AYUNTAMIENTOS					24,408,276.00	25,481,641.99	49,889,917.99	35,651,756.99	2,034,023.00	37,685,779.99	12,204,138.00
1	4	2	5	03	Ordinaria según ley (CAPITAL)	0000	20	1955	100	24,408,276.00	0.00	24,408,276.00	10,170,115.00	2,034,023.00	12,204,138.00	12,204,138.00
1	4	2	5	05	De Instituciones Públicas Descentralizadas y Autónomas no Financieras	0000	10	100	100	0.00	25,481,641.99	25,481,641.99	25,481,641.99	0.00	25,481,641.99	0.00
1	5				INGRESOS POR CONTRAPRESTACION					1,400,000.00	0.00	1,400,000.00	714,335.00	164,675.00	879,010.00	520,990.00
1	5	1			VENTAS DE BIENES Y SERVICIOS					1,400,000.00	0.00	1,400,000.00	714,335.00	164,675.00	879,010.00	520,990.00
1	5	1	3		TASAS					955,000.00	0.00	955,000.00	635,625.00	40,675.00	676,300.00	278,700.00
1	5	1	3	14	Inhumación y exhumación	0000	30	9995	102	10,000.00	0.00	10,000.00	600.00	200.00	800.00	9,200.00
1	5	1	3	15	Expedición certificaciones	0000	30	9995	102	25,000.00	0.00	25,000.00	6,400.00	1,400.00	7,800.00	17,200.00
1	5	1	3	16	Estudio y autorización para uso de suelo	0000	30	9995	102	65,000.00	142,000.00	207,000.00	161,750.00	21,000.00	182,750.00	24,250.00
1	5	1	3	18	Certificaciones vida y costumbre	0000	30	9995	102	5,000.00	-2,000.00	3,000.00	0.00	0.00	0.00	3,000.00
1	5	1	3	20	Recolección desechos sólidos	0000	30	9995	102	850,000.00	-140,000.00	710,000.00	466,875.00	18,075.00	484,950.00	225,050.00
1	5	1	4		DERECHOS ADMINISTRATIVOS					5,000.00	0.00	5,000.00	0.00	0.00	0.00	5,000.00
1	5	1	4	31	Estacionamiento vía pública	0000	30	9998	102	5,000.00	0.00	5,000.00	0.00	0.00	0.00	5,000.00
1	5	1	5		ARRENDAMIENTOS					440,000.00	0.00	440,000.00	78,710.00	124,000.00	202,710.00	237,290.00
1	5	1	5	09	Galleras	0000	30	9998	102	130,000.00	0.00	130,000.00	0.00	97,500.00	97,500.00	32,500.00
1	5	1	5	10	Nichos en cementerio	0000	30	9998	102	180,000.00	0.00	180,000.00	57,000.00	19,500.00	76,500.00	103,500.00

MINISTERIO DE HACIENDA
DIRECCION GENERAL DE PRESUPUESTO
EJECUCION DE LOS INGRESOS Y FUENTES DE FINANCIAMIENTO
CORRESPONDIENTE AL MES DE JUNIO DEL AÑO 2022

Código del Capítulo: **7120**

Denominación: **Ayuntamiento Municipal de San Jose de las Matas**

Clasificador de Ingresos						Entidad Ologante	Fuente Financiamiento	Fuente Especifica	Organismo Financiador	Presupuesto			Percibido			
Tipo	Concepto	Cuenta	Sub-Cuenta	Auxiliar	Concepto Definición					Original	Modificaciones	Vigente	Acumulado Anterior	Realizado en el Mes	Acumulado a la Fecha	Balance por Percibir
1	2	3	4	5	6	7	8	9	10	11	12	13 = 11 + (-) 12	14	15	16	17 = 13 - 16
1	5	1	5	11	Cafeterías	0000	30	9998	102	5,000.00	0.00	5,000.00	0.00	0.00	0.00	5,000.00
1	5	1	5	16	Matanza y expendio de carnes	0000	30	9998	102	125,000.00	0.00	125,000.00	21,710.00	7,000.00	28,710.00	96,290.00
1	6				OTROS INGRESOS					35,000.00	0.00	35,000.00	3,000.00	0.00	3,000.00	32,000.00
1	6	1			Rentas de la Propiedad					35,000.00	0.00	35,000.00	3,000.00	0.00	3,000.00	32,000.00
1	6	1	3		ARRIENDO DE ACTIVOS TANGIBLES NO PRODUCIDOS					35,000.00	0.00	35,000.00	3,000.00	0.00	3,000.00	32,000.00
1	6	1	3	05	Arrendamiento de solares	0000	30	9998	102	35,000.00	0.00	35,000.00	3,000.00	0.00	3,000.00	32,000.00
3					Clasificador de Financiamiento					0.00	2,869,219.22	2,869,219.22	99,709.79	0.00	99,709.79	2,769,509.43
3	1				DISMINUCIÓN DE ACTIVOS FINANCIEROS					0.00	2,869,219.22	2,869,219.22	99,709.79	0.00	99,709.79	2,769,509.43
3	1	1			DISMINUCIÓN DE ACTIVOS FINANCIEROS CORRIENTES					0.00	2,869,219.22	2,869,219.22	99,709.79	0.00	99,709.79	2,769,509.43
3	1	1	1		Disminución de disponibilidades					0.00	2,869,219.22	2,869,219.22	99,709.79	0.00	99,709.79	2,769,509.43
3	1	1	1	01	Disminución de disponibilidades internas	0000	30	9998	102	0.00	2,869,219.22	2,869,219.22	99,709.79	0.00	99,709.79	2,769,509.43
TOTAL RD\$										66,771,690.00	28,350,861.21	95,122,551.21	52,871,553.78	5,703,136.00	58,574,689.78	36,547,861.43


Preparado por




Revisado por




Aprobado por



MINISTERIO DE HACIENDA
DIRECCION GENERAL DE PRESUPUESTO
EJECUCIÓN DE LOS GASTOS Y APLICACIONES FINANCIERAS POR DESTINO DE FONDOS Y ESTRUCTURA PROGRAMATICA
CORRESPONDIENTE AL MES JUNIO DEL 2022

Código del Capítulo: **7120**

Denominación: **Ayuntamiento Municipal de San Jose de las Matas**

Destino de Fondos	Estructura Programática					Institución Receptora	SNIP	Clasificador del Gasto					Función	Fuente Financiamiento	Fuente Especifica	Organismo Financiar	Presupuesto			Ejecución del Gasto					
	Partidas no Asign. a Progi.	Programa	Proyecto	Actividad / Otra	Tipo			Objeto	Cuenta	Subcuenta	Auxiliar	Denominación del Gasto					Original	Modificaciones	Vigente	Acumulado Anterior	Compromiso	Devengado	Pagado	Devengado a la Fecha	Balance Disponible
1.1		01	00	0001	0		2	1	5	3	01	Contribuciones al seguro de riesgo laboral	1101	20	1955	100	41,256.00	0.00	41,256.00	41,256.00	0.00	0.00	0.00	41,256.00	0.00
1.1		01	00	0002								Control y Fiscalización de la Gestión Municipal					284,794.00	153,000.00	437,794.00	119,666.21	80,522.50	80,522.50	80,522.50	200,188.71	237,605.29
1.1		01	00	0002			2	1				REMUNERACIONES Y CONTRIBUCIONES					284,794.00	0.00	284,794.00	119,666.21	29,522.50	29,522.50	29,522.50	149,188.71	135,605.29
1.1		01	00	0002			2	1	1			REMUNERACIONES					195,000.00	0.00	195,000.00	117,612.50	23,522.50	23,522.50	23,522.50	141,135.00	63,865.00
1.1		01	00	0002	0		2	1	1	1	01	Sueldos fijos	1101	20	1955	100	180,000.00	0.00	180,000.00	117,612.50	23,522.50	23,522.50	23,522.50	141,135.00	38,865.00
1.1		01	00	0002	0		2	1	1	4	01	Sueldo Anual No. 13	1101	20	1955	100	15,000.00	0.00	15,000.00	0.00	0.00	0.00	0.00	0.00	15,000.00
1.1		01	00	0002			2	1	2			SOBRESUELDOS					64,000.00	0.00	64,000.00	2,000.00	6,000.00	6,000.00	6,000.00	8,000.00	56,000.00
1.1		01	00	0002	0		2	1	2	2	03	Pago de horas extraordinarias	1101	20	1955	100	64,000.00	0.00	64,000.00	2,000.00	6,000.00	6,000.00	6,000.00	8,000.00	56,000.00
1.1		01	00	0002			2	1	5			CONTRIBUCIONES A LA SEGURIDAD SOCIAL					25,794.00	0.00	25,794.00	53.71	0.00	0.00	0.00	53.71	25,740.29
1.1		01	00	0002	0		2	1	5	1	01	Contribuciones al seguro de salud	1101	20	1955	100	11,826.00	0.00	11,826.00	53.71	0.00	0.00	0.00	53.71	11,772.29
1.1		01	00	0002	0		2	1	5	2	01	Contribuciones al seguro de pensiones	1101	20	1955	100	11,808.00	0.00	11,808.00	0.00	0.00	0.00	0.00	0.00	11,808.00
1.1		01	00	0002	0		2	1	5	3	01	Contribuciones al seguro de riesgo laboral	1101	20	1955	100	2,160.00	0.00	2,160.00	0.00	0.00	0.00	0.00	0.00	2,160.00
1.1		01	00	0002			2	2				CONTRATACIÓN DE SERVICIOS					0.00	153,000.00	153,000.00	0.00	51,000.00	51,000.00	51,000.00	51,000.00	102,000.00
1.1		01	00	0002			2	2	8			OTROS SERVICIOS NO INCLUIDOS EN CONCEPTOS ANTERIORES					0.00	153,000.00	153,000.00	0.00	51,000.00	51,000.00	51,000.00	51,000.00	102,000.00
1.1		01	00	0002	0		2	2	8	7	02	Servicios jurídicos	1101	30	9996	102	0.00	153,000.00	153,000.00	0.00	51,000.00	51,000.00	51,000.00	51,000.00	102,000.00
1.1		01	00	0003								Administración Municipal					7,982,495.00	53,126.68	8,035,621.68	2,968,562.49	733,766.14	733,766.14	733,766.14	3,702,328.63	4,333,293.05
1.1		01	00	0003			2	1				REMUNERACIONES Y CONTRIBUCIONES					7,982,495.00	53,126.68	8,035,621.68	2,968,562.49	733,766.14	733,766.14	733,766.14	3,702,328.63	4,333,293.05
1.1		01	00	0003			2	1	1			REMUNERACIONES					7,208,513.00	33,126.68	7,241,639.68	2,399,770.07	603,757.27	603,757.27	603,757.27	3,003,527.34	4,238,112.34

MINISTERIO DE HACIENDA
DIRECCION GENERAL DE PRESUPUESTO
EJECUCIÓN DE LOS GASTOS Y APLICACIONES FINANCIERAS POR DESTINO DE FONDOS Y ESTRUCTURA PROGRAMATICA
CORRESPONDIENTE AL MES JUNIO DEL 2022

Código del Capítulo: **7120**

Denominación: **Ayuntamiento Municipal de San Jose de las Matas**

Destino de Fondos	Estructura Programática					Institución Receptora	SNIP	Clasificador del Gasto					Función	Fuente Financiamiento	Fuente Especifica	Organismo Financiar	Presupuesto			Ejecución del Gasto					
	Partidas no Asign. a Progi.	Programa	Proyecto	Actividad / Otra	Auxiliar			Tipo	Objeto	Cuenta	Subcuenta	Denominación del Gasto					Original	Modificaciones	Vigente	Acumulado Anterior	Compromiso	Devengado	Pagado	Devengado a la Fecha	Balance Disponible
1.1		01	00	0003			2	1	1	1	Remuneraciones al personal fijo					4,736,107.00	203,126.68	4,939,233.68	2,186,004.78	479,235.69	479,235.69	479,235.69	2,665,240.47	2,273,993.21	
1.1		01	00	0003	0		2	1	1	01	Sueldos fijos	1101	20	1955	100	4,322,400.00	0.00	4,322,400.00	1,814,685.70	366,577.39	366,577.39	366,577.39	2,181,263.09	2,141,136.91	
1.1		01	00	0003	0		2	1	1	05	Incentivos y escalafón	1101	20	1955	100	26,667.00	0.00	26,667.00	24,000.00	0.00	0.00	0.00	24,000.00	2,667.00	
1.1		01	00	0003	0		2	1	1	05	Incentivos y escalafón	1101	30	9995	102	0.00	150,000.00	150,000.00	0.00	64,158.30	64,158.30	64,158.30	64,158.30	85,841.70	
1.1		01	00	0003	0		2	1	1	05	Incentivos y escalafón	1101	30	9998	102	387,040.00	53,126.68	440,166.68	347,319.08	48,500.00	48,500.00	48,500.00	395,819.08	44,347.60	
1.1		01	00	0003			2	1	1	2	Remuneraciones al personal con carácter transitorio					1,912,206.00	-420,000.00	1,492,206.00	18,000.00	23,500.00	23,500.00	23,500.00	41,500.00	1,450,706.00	
1.1		01	00	0003	0		2	1	1	2	01	Personal igualado	1101	20	1955	100	1,465,067.00	0.00	1,465,067.00	18,000.00	23,500.00	23,500.00	23,500.00	41,500.00	1,423,567.00
1.1		01	00	0003	0		2	1	1	2	01	Personal igualado	1101	30	9995	102	447,139.00	-420,000.00	27,139.00	0.00	0.00	0.00	0.00	0.00	27,139.00
1.1		01	00	0003	0		2	1	1	4	01	Sueldo Anual No. 13	1101	20	1955	100	360,200.00	0.00	360,200.00	0.00	0.00	0.00	0.00	0.00	360,200.00
1.1		01	00	0003			2	1	1	5	Prestaciones economicas					200,000.00	250,000.00	450,000.00	195,765.29	101,021.58	101,021.58	101,021.58	296,786.87	153,213.13	
1.1		01	00	0003	0		2	1	1	5	01	Prestaciones economicas	1101	20	1955	100	200,000.00	0.00	200,000.00	195,765.29	0.00	0.00	0.00	195,765.29	4,234.71
1.1		01	00	0003	0		2	1	1	5	03	Prestación laboral por desvinculación	1101	30	9995	102	0.00	250,000.00	250,000.00	0.00	101,021.58	101,021.58	101,021.58	101,021.58	148,978.42
1.1		01	00	0003			2	1	2		SOBRESUELDOS					31,703.00	20,000.00	51,703.00	30,000.00	10,000.00	10,000.00	10,000.00	40,000.00	11,703.00	
1.1		01	00	0003			2	1	2	2	Compensación					31,703.00	20,000.00	51,703.00	30,000.00	10,000.00	10,000.00	10,000.00	40,000.00	11,703.00	
1.1		01	00	0003	0		2	1	2	06	Incentivo por Rendimiento Individual	1101	30	9995	102	0.00	20,000.00	20,000.00	0.00	10,000.00	10,000.00	10,000.00	10,000.00	10,000.00	
1.1		01	00	0003	0		2	1	2	06	Incentivo por Rendimiento Individual	1101	30	9996	102	31,703.00	0.00	31,703.00	30,000.00	0.00	0.00	0.00	30,000.00	1,703.00	
1.1		01	00	0003			2	1	3		DIETAS Y GASTOS DE REPRESENTACION					249,613.00	0.00	249,613.00	208,005.68	21,000.00	21,000.00	21,000.00	229,005.68	20,607.32	
1.1		01	00	0003	0		2	1	3	01	Dietas en el pais	1101	20	1955	100	47,280.00	0.00	47,280.00	17,000.00	17,000.00	17,000.00	17,000.00	34,000.00	13,280.00	
1.1		01	00	0003	0		2	1	3	2	Gastos de representación en el pais	1101	20	1955	100	202,333.00	0.00	202,333.00	191,005.68	4,000.00	4,000.00	4,000.00	195,005.68	7,327.32	
1.1		01	00	0003			2	1	5		CONTRIBUCIONES A LA SEGURIDAD SOCIAL					492,666.00	0.00	492,666.00	330,786.74	99,008.87	99,008.87	99,008.87	429,795.61	62,870.39	

MINISTERIO DE HACIENDA
DIRECCION GENERAL DE PRESUPUESTO
EJECUCIÓN DE LOS GASTOS Y APLICACIONES FINANCIERAS POR DESTINO DE FONDOS Y ESTRUCTURA PROGRAMATICA
CORRESPONDIENTE AL MES JUNIO DEL 2022

Código del Capítulo: **7120**

Denominación: **Ayuntamiento Municipal de San Jose de las Matas**

Destino de Fondos	Estructura Programática					Institución Receptora	SNIP	Clasificador del Gasto					Función	Fuente Financiamiento	Fuente Especifica	Organismo Financiar	Presupuesto			Ejecución del Gasto						
	Partidas no Asign. a Progi.	Programa	Proyecto	Actividad / Otra	Tipo			Objeto	Cuenta	Subcuenta	Auxiliar	Denominación del Gasto					Original	Modificaciones	Vigente	Acumulado Anterior	Compromiso	Devengado	Pagado	Devengado a la Fecha	Balance Disponible	
																										18
1.1		01	00	0003	0		2	1	5	1	01	Contribuciones al seguro de salud	1101	20	1955	100	225,877.00	0.00	225,877.00	200,137.37	25,500.00	25,500.00	25,500.00	225,637.37	239.63	
1.1		01	00	0003	0		2	1	5	2	01	Contribuciones al seguro de pensiones	1101	20	1955	100	225,533.00	0.00	225,533.00	93,649.37	69,508.87	69,508.87	69,508.87	163,158.24	62,374.76	
1.1		01	00	0003	0		2	1	5	3	01	Contribuciones al seguro de riesgo laboral	1101	20	1955	100	41,256.00	0.00	41,256.00	37,000.00	4,000.00	4,000.00	4,000.00	41,000.00	256.00	
1.1		01	00	0004								Servicios Administrativos y Financieros					1,385,812.00	0.00	1,385,812.00	458,185.25	160,927.80	160,927.80	160,927.80	619,113.05	766,698.95	
1.1		01	00	0004			2	1				REMUNERACIONES Y CONTRIBUCIONES					1,359,843.00	0.00	1,359,843.00	448,015.18	158,404.30	158,404.30	158,404.30	606,419.48	753,423.52	
1.1		01	00	0004			2	1	1			REMUNERACIONES					1,170,000.00	0.00	1,170,000.00	418,015.18	88,404.30	88,404.30	88,404.30	506,419.48	663,580.52	
1.1		01	00	0004	0		2	1	1	1	01	Sueldos fijos	1102	20	1955	100	1,080,000.00	0.00	1,080,000.00	418,015.18	88,404.30	88,404.30	88,404.30	506,419.48	573,580.52	
1.1		01	00	0004	0		2	1	1	4	01	Sueldo Anual No. 13	1102	20	1955	100	90,000.00	0.00	90,000.00	0.00	0.00	0.00	0.00	0.00	90,000.00	0.00
1.1		01	00	0004			2	1	2			SOBRESUELDOS					86,667.00	0.00	86,667.00	30,000.00	5,000.00	5,000.00	5,000.00	35,000.00	51,667.00	
1.1		01	00	0004			2	1	2	2		Compensación					86,667.00	0.00	86,667.00	30,000.00	5,000.00	5,000.00	5,000.00	35,000.00	51,667.00	
1.1		01	00	0004	0		2	1	2	2	01	Compensación por gastos de alimentación	1102	20	1955	100	66,667.00	0.00	66,667.00	25,000.00	5,000.00	5,000.00	5,000.00	30,000.00	36,667.00	
1.1		01	00	0004	0		2	1	2	2	06	Incentivo por Rendimiento Individual	1102	20	1955	100	20,000.00	0.00	20,000.00	5,000.00	0.00	0.00	0.00	5,000.00	15,000.00	
1.1		01	00	0004			2	1	5			CONTRIBUCIONES A LA SEGURIDAD SOCIAL					103,176.00	0.00	103,176.00	0.00	65,000.00	65,000.00	65,000.00	65,000.00	38,176.00	
1.1		01	00	0004	0		2	1	5	1	01	Contribuciones al seguro de salud	1102	20	1955	100	47,304.00	0.00	47,304.00	0.00	35,000.00	35,000.00	35,000.00	35,000.00	12,304.00	
1.1		01	00	0004	0		2	1	5	2	01	Contribuciones al seguro de pensiones	1102	20	1955	100	47,232.00	0.00	47,232.00	0.00	30,000.00	30,000.00	30,000.00	30,000.00	17,232.00	
1.1		01	00	0004	0		2	1	5	3	01	Contribuciones al seguro de riesgo laboral	1102	20	1955	100	8,640.00	0.00	8,640.00	0.00	0.00	0.00	0.00	0.00	8,640.00	
1.1		01	00	0004			2	2				CONTRATACIÓN DE SERVICIOS					25,969.00	0.00	25,969.00	10,170.07	2,523.50	2,523.50	2,523.50	12,693.57	13,275.43	

MINISTERIO DE HACIENDA
DIRECCION GENERAL DE PRESUPUESTO
EJECUCIÓN DE LOS GASTOS Y APLICACIONES FINANCIERAS POR DESTINO DE FONDOS Y ESTRUCTURA PROGRAMATICA
CORRESPONDIENTE AL MES JUNIO DEL 2022

Código del Capítulo: **7120**

Denominación: **Ayuntamiento Municipal de San Jose de las Matas**

Destino de Fondos	Estructura Programática					Institución Receptora	SNIP	Clasificador del Gasto					Denominación del Gasto	Función	Fuente Financiamiento	Fuente Específica	Organismo Financiar	Presupuesto			Ejecución del Gasto				
	Partidas no Asign. a Progi.	Programa	Proyecto	Actividad / Otra	Tipo			Objeto	Cuenta	Subcuenta	Auxiliar	Original						Modificaciones	Vigente	Acumulado Anterior	Compromiso	Devengado	Pagado	Devengado a la Fecha	Balance Disponible
1	2	3	4	5	6	7	8	9	10	11	12	13	14	15	16	17	18	19	20 = 18 +/- 19	21	22	23	24	25 = 21 + 23	26 = 20 - 25
1.1		01	00	0004			2	2	8			OTROS SERVICIOS NO INCLUIDOS EN CONCEPTOS ANTERIORES					25,969.00	0.00	25,969.00	10,170.07	2,523.50	2,523.50	2,523.50	12,693.57	13,275.43
1.1		01	00	0004	0		2	2	8	2	01	Comisiones y gastos bancarios	1102	20	1955	100	25,969.00	0.00	25,969.00	10,170.07	2,523.50	2,523.50	2,523.50	12,693.57	13,275.43
1.1		01	00	0006								Formulación de Planes, Proyectos y Programas					130,000.00	0.00	130,000.00	20,000.00	10,000.00	10,000.00	10,000.00	30,000.00	100,000.00
1.1		01	00	0006			2	1				REMUNERACIONES Y CONTRIBUCIONES					130,000.00	0.00	130,000.00	20,000.00	10,000.00	10,000.00	10,000.00	30,000.00	100,000.00
1.1		01	00	0006			2	1	1			REMUNERACIONES					130,000.00	0.00	130,000.00	20,000.00	10,000.00	10,000.00	10,000.00	30,000.00	100,000.00
1.1		01	00	0006	0		2	1	1	1	01	Sueldos fijos	1102	20	1955	100	120,000.00	0.00	120,000.00	20,000.00	10,000.00	10,000.00	10,000.00	30,000.00	90,000.00
1.1		01	00	0006	0		2	1	1	4	01	Sueldo Anual No. 13	1102	20	1955	100	10,000.00	0.00	10,000.00	0.00	0.00	0.00	0.00	0.00	10,000.00
1.1		12										Gestión y Administración de Servicios Públicos					226,915.00	0.00	226,915.00	75,863.00	15,054.40	15,054.40	15,054.40	90,917.40	135,997.60
1.1		12	00	0005								Administración y Reparación de Unidades Motorizadas					226,915.00	0.00	226,915.00	75,863.00	15,054.40	15,054.40	15,054.40	90,917.40	135,997.60
1.1		12	00	0005			2	1				REMUNERACIONES Y CONTRIBUCIONES					226,915.00	0.00	226,915.00	75,863.00	15,054.40	15,054.40	15,054.40	90,917.40	135,997.60
1.1		12	00	0005			2	1	1			REMUNERACIONES					208,000.00	0.00	208,000.00	75,863.00	15,054.40	15,054.40	15,054.40	90,917.40	117,082.60
1.1		12	00	0005	0		2	1	1	1	01	Sueldos fijos	2102	20	1955	100	192,000.00	0.00	192,000.00	75,863.00	15,054.40	15,054.40	15,054.40	90,917.40	101,082.60
1.1		12	00	0005	0		2	1	1	4	01	Sueldo Anual No. 13	2102	20	1955	100	16,000.00	0.00	16,000.00	0.00	0.00	0.00	0.00	0.00	16,000.00
1.1		12	00	0005			2	1	5			CONTRIBUCIONES A LA SEGURIDAD SOCIAL					18,915.00	0.00	18,915.00	0.00	0.00	0.00	0.00	0.00	18,915.00
1.1		12	00	0005	0		2	1	5	1	01	Contribuciones al seguro de salud	2102	20	1955	100	8,672.00	0.00	8,672.00	0.00	0.00	0.00	0.00	0.00	8,672.00
1.1		12	00	0005	0		2	1	5	2	01	Contribuciones al seguro de pensiones	2102	20	1955	100	8,659.00	0.00	8,659.00	0.00	0.00	0.00	0.00	0.00	8,659.00
1.1		12	00	0005	0		2	1	5	3	01	Contribuciones al seguro de riesgo laboral	2102	20	1955	100	1,584.00	0.00	1,584.00	0.00	0.00	0.00	0.00	0.00	1,584.00

MINISTERIO DE HACIENDA
DIRECCION GENERAL DE PRESUPUESTO
EJECUCIÓN DE LOS GASTOS Y APLICACIONES FINANCIERAS POR DESTINO DE FONDOS Y ESTRUCTURA PROGRAMATICA
CORRESPONDIENTE AL MES JUNIO DEL 2022

Código del Capítulo: **7120**

Denominación: **Ayuntamiento Municipal de San Jose de las Matas**

Destino de Fondos	Estructura Programática					Institución Receptora	SNIP	Clasificador del Gasto					Denominación del Gasto	Función	Fuente Financiamiento	Fuente Específica	Organismo Financiar	Presupuesto			Ejecución del Gasto						
	Partidas no Asig. a Progi.	Programa	Proyecto	Actividad / Otra	Tipo			Objeto	Cuenta	Subcuenta	Auxiliar	Original						Modificaciones	Vigente	Acumulado Anterior	Compromiso	Devengado	Pagado	Devengado a la Fecha	Balance Disponible		
																										18	19
1.1		13																	853,737.00	0.00	853,737.00	238,649.70	55,139.53	55,139.53	55,139.53	293,789.23	559,947.77
1.1		13	00	0001															853,737.00	0.00	853,737.00	238,649.70	55,139.53	55,139.53	55,139.53	293,789.23	559,947.77
1.1		13	00	0001			2	1											853,737.00	0.00	853,737.00	238,649.70	55,139.53	55,139.53	55,139.53	293,789.23	559,947.77
1.1		13	00	0001			2	1	1										754,000.00	0.00	754,000.00	238,649.70	55,139.53	55,139.53	55,139.53	293,789.23	460,210.77
1.1		13	00	0001	0		2	1	1	1	01	Sueldos fijos	3204	20	1955	100			696,000.00	0.00	696,000.00	238,649.70	55,139.53	55,139.53	55,139.53	293,789.23	402,210.77
1.1		13	00	0001	0		2	1	1	4	01	Sueldo Anual No. 13	3204	20	1955	100			58,000.00	0.00	58,000.00	0.00	0.00	0.00	0.00	0.00	58,000.00
1.1		13	00	0001			2	1	5			CONTRIBUCIONES A LA SEGURIDAD SOCIAL							99,737.00	0.00	99,737.00	0.00	0.00	0.00	0.00	0.00	99,737.00
1.1		13	00	0001	0		2	1	5	1	01	Contribuciones al seguro de salud	3204	20	1955	100			45,727.00	0.00	45,727.00	0.00	0.00	0.00	0.00	0.00	45,727.00
1.1		13	00	0001	0		2	1	5	2	01	Contribuciones al seguro de pensiones	3204	20	1955	100			45,658.00	0.00	45,658.00	0.00	0.00	0.00	0.00	0.00	45,658.00
1.1		13	00	0001	0		2	1	5	3	01	Contribuciones al seguro de riesgo laboral	3204	20	1955	100			8,352.00	0.00	8,352.00	0.00	0.00	0.00	0.00	0.00	8,352.00
1.1		15										Fomento de la Cultura, Deporte y Recreación							251,196.00	0.00	251,196.00	0.00	0.00	0.00	0.00	0.00	251,196.00
1.1		15	00	0001								Fomento de la Cultura y el Arte							251,196.00	0.00	251,196.00	0.00	0.00	0.00	0.00	0.00	251,196.00
1.1		15	00	0001			2	1				REMUNERACIONES Y CONTRIBUCIONES							251,196.00	0.00	251,196.00	0.00	0.00	0.00	0.00	0.00	251,196.00
1.1		15	00	0001			2	1	1			REMUNERACIONES							234,000.00	0.00	234,000.00	0.00	0.00	0.00	0.00	0.00	234,000.00
1.1		15	00	0001	0		2	1	1	1	01	Sueldos fijos	4303	20	1955	100			216,000.00	0.00	216,000.00	0.00	0.00	0.00	0.00	0.00	216,000.00
1.1		15	00	0001	0		2	1	1	4	01	Sueldo Anual No. 13	4303	20	1955	100			18,000.00	0.00	18,000.00	0.00	0.00	0.00	0.00	0.00	18,000.00
1.1		15	00	0001			2	1	5			CONTRIBUCIONES A LA SEGURIDAD SOCIAL							17,196.00	0.00	17,196.00	0.00	0.00	0.00	0.00	0.00	17,196.00

MINISTERIO DE HACIENDA
DIRECCION GENERAL DE PRESUPUESTO
EJECUCIÓN DE LOS GASTOS Y APLICACIONES FINANCIERAS POR DESTINO DE FONDOS Y ESTRUCTURA PROGRAMATICA
CORRESPONDIENTE AL MES JUNIO DEL 2022

Código del Capítulo: **7120**

Denominación: **Ayuntamiento Municipal de San Jose de las Matas**

Destino de Fondos	Estructura Programática					Institución Receptora	SNIP	Clasificador del Gasto					Denominación del Gasto	Función	Fuente Financiamiento	Fuente Especifica	Organismo Financiar	Presupuesto			Ejecución del Gasto					
	Partidas no Asig. a Progi.	Programa	Proyecto	Actividad / Otra	Tipo			Objeto	Cuenta	Subcuenta	Auxiliar	Original						Modificaciones	Vigente	Acumulado Anterior	Compromiso	Devengado	Pagado	Devengado a la Fecha	Balance Disponible	
																										18
1.1		15	00	0001	0		2	1	5	1	01	Contribuciones al seguro de salud	4303	20	1955	100	7,884.00	0.00	7,884.00	0.00	0.00	0.00	0.00	0.00	0.00	7,884.00
1.1		15	00	0001	0		2	1	5	2	01	Contribuciones al seguro de pensiones	4303	20	1955	100	7,872.00	0.00	7,872.00	0.00	0.00	0.00	0.00	0.00	0.00	7,872.00
1.1		15	00	0001	0		2	1	5	3	01	Contribuciones al seguro de riesgo laboral	4303	20	1955	100	1,440.00	0.00	1,440.00	0.00	0.00	0.00	0.00	0.00	0.00	1,440.00
1.2												Servicios Municipales					20,699,224.00	13,377.47	20,712,601.47	8,243,872.02	1,629,473.52	1,629,473.52	1,627,023.17	9,873,345.54	10,839,255.93	
1.2							2					CLASIFICADOR DEL GASTO					20,699,224.00	13,377.47	20,712,601.47	8,243,872.02	1,629,473.52	1,629,473.52	1,627,023.17	9,873,345.54	10,839,255.93	
1.2		01										Normas, Politicas y Administración Municipal					8,394,039.00	13,377.47	8,407,416.47	4,357,074.00	784,392.29	784,392.29	782,252.77	5,141,466.29	3,265,950.18	
1.2		01	00	0001								Normas y Seguimientos					20,001.00	-15,000.00	5,001.00	0.00	0.00	0.00	0.00	0.00	5,001.00	
1.2		01	00	0001			2	3				MATERIALES Y SUMINISTROS					20,001.00	-15,000.00	5,001.00	0.00	0.00	0.00	0.00	0.00	5,001.00	
1.2		01	00	0001			2	3	2			TEXTILES Y VESTUARIOS					20,001.00	-15,000.00	5,001.00	0.00	0.00	0.00	0.00	0.00	5,001.00	
1.2		01	00	0001	0		2	3	2	3	01	Prendas y accesorios de vestir	1101	20	1955	100	20,001.00	-15,000.00	5,001.00	0.00	0.00	0.00	0.00	0.00	5,001.00	
1.2		01	00	0002								Control y Fiscalización de la Gestión Municipal					5,333.00	0.00	5,333.00	0.00	0.00	0.00	0.00	0.00	5,333.00	
1.2		01	00	0002			2	3				MATERIALES Y SUMINISTROS					5,333.00	0.00	5,333.00	0.00	0.00	0.00	0.00	0.00	5,333.00	
1.2		01	00	0002			2	3	2			TEXTILES Y VESTUARIOS					5,333.00	0.00	5,333.00	0.00	0.00	0.00	0.00	0.00	5,333.00	
1.2		01	00	0002	0		2	3	2	3	01	Prendas y accesorios de vestir	1101	20	1955	100	5,333.00	0.00	5,333.00	0.00	0.00	0.00	0.00	0.00	5,333.00	
1.2		01	00	0003								Administración Municipal					7,377,820.00	28,377.47	7,406,197.47	3,898,057.67	712,299.25	712,299.25	710,340.87	4,610,356.92	2,795,840.55	
1.2		01	00	0003			2	1				REMUNERACIONES Y CONTRIBUCIONES					4,347,929.00	-141,270.00	4,206,659.00	2,015,728.56	365,821.84	365,821.84	365,821.84	2,381,550.40	1,825,108.60	
1.2		01	00	0003			2	1	1			REMUNERACIONES					4,242,356.00	-141,270.00	4,101,086.00	1,920,406.48	357,821.84	357,821.84	357,821.84	2,278,228.32	1,822,867.68	

MINISTERIO DE HACIENDA
DIRECCIÓN GENERAL DE PRESUPUESTO
EJECUCIÓN DE LOS GASTOS Y APLICACIONES FINANCIERAS POR DESTINO DE FONDOS Y ESTRUCTURA PROGRAMÁTICA
CORRESPONDIENTE AL MES JUNIO DEL 2022

Código del Capítulo: 7120

Denominación: Ayuntamiento Municipal de San Jose de las Matas

Destino de Fondos	Estructura Programática					Institución Receptora	SNIP	Clasificador del Gasto					Denominación del Gasto	Función	Fuente Financiamiento	Fuente Específica	Organismo Financiador	Presupuesto			Ejecución del Gasto					
	Partidas no Asig. a Prog.	Programa	Proyecto	Actividad / Obra	Tipo			Objeto	Cuenta	Subcuenta	Auxiliar	Original						Modificaciones	Vigente	Acumulado Anterior	Compromiso	Devengado	Pagado	Devengado a la Fecha	Balance Disponible	
																										18
1.2		01	00	0003				2	1	1	2		Remuneraciones al personal con carácter transitorio					3,910,556.00	-115,000.00	3,795,556.00	1,836,738.23	357,821.84	357,821.84	357,821.84	2,194,560.07	1,600,995.93
1.2		01	00	0003	0			2	1	1	2	01	Personal igualado	1101	20	1955	100	419,986.00	25,000.00	444,986.00	435,095.30	0.00	0.00	0.00	435,095.30	9,890.70
1.2		01	00	0003	0			2	1	1	2	01	Personal igualado	1101	30	9996	102	1,308,970.00	-120,000.00	1,188,970.00	562,963.10	155,904.50	155,904.50	155,904.50	718,867.60	470,102.40
1.2		01	00	0003	0			2	1	1	2	08	Personal de carácter temporal	1101	20	1955	100	2,181,600.00	-20,000.00	2,161,600.00	838,679.83	201,917.34	201,917.34	201,917.34	1,040,597.17	1,121,002.83
1.2		01	00	0003	0			2	1	1	4	01	Sueldo Anual No. 13	1101	20	1955	100	181,800.00	0.00	181,800.00	0.00	0.00	0.00	0.00	0.00	181,800.00
1.2		01	00	0003	0			2	1	1	5	01	Prestaciones económicas	1101	20	1955	100	150,000.00	-26,270.00	123,730.00	83,668.25	0.00	0.00	0.00	83,668.25	40,061.75
1.2		01	00	0003				2	1	5			CONTRIBUCIONES A LA SEGURIDAD SOCIAL					105,573.00	0.00	105,573.00	95,322.08	8,000.00	8,000.00	8,000.00	103,322.08	2,250.92
1.2		01	00	0003	0			2	1	5	1	01	Contribuciones al seguro de salud	1101	20	1955	100	48,554.00	0.00	48,554.00	47,854.96	0.00	0.00	0.00	47,854.96	699.04
1.2		01	00	0003	0			2	1	5	2	01	Contribuciones al seguro de pensiones	1101	20	1955	100	48,405.00	0.00	48,405.00	47,467.12	0.00	0.00	0.00	47,467.12	937.88
1.2		01	00	0003	0			2	1	5	3	01	Contribuciones al seguro de riesgo laboral	1101	20	1955	100	8,614.00	0.00	8,614.00	0.00	8,000.00	8,000.00	8,000.00	8,000.00	614.00
1.2		01	00	0003				2	2				CONTRATACIÓN DE SERVICIOS					2,011,351.00	264,147.47	2,275,498.47	1,342,993.91	274,256.26	274,256.26	272,849.35	1,617,250.17	658,248.30
1.2		01	00	0003				2	2	1			SERVICIOS BASICOS					601,360.00	3,000.00	604,360.00	268,963.64	50,875.90	50,875.90	50,875.90	319,839.54	284,520.46
1.2		01	00	0003	0			2	2	1	3	01	Teléfono local	1101	20	1955	100	600,000.00	-17,000.00	583,000.00	254,173.64	49,975.90	49,975.90	49,975.90	304,149.54	278,850.46
1.2		01	00	0003	0			2	2	1	7	01	Agua	1101	20	1955	100	1,360.00	20,000.00	21,360.00	14,790.00	900.00	900.00	900.00	15,690.00	5,670.00
1.2		01	00	0003				2	2	2			PUBLICIDAD, IMPRESIÓN Y ENCUADERNACIÓN					560,396.00	0.00	560,396.00	253,817.00	66,203.00	66,203.00	64,796.09	320,020.00	240,376.00
1.2		01	00	0003				2	2	2	1		Publicidad y propaganda					420,000.00	0.00	420,000.00	201,700.00	41,880.00	41,880.00	41,080.00	243,580.00	176,420.00
1.2		01	00	0003	0			2	2	2	1	01	Publicidad y propaganda	1101	20	1955	100	20,000.00	0.00	20,000.00	18,000.00	0.00	0.00	0.00	18,000.00	2,000.00
1.2		01	00	0003	0			2	2	2	1	01	Publicidad y propaganda	1101	30	9996	102	400,000.00	0.00	400,000.00	183,700.00	41,880.00	41,880.00	41,080.00	225,580.00	174,420.00
1.2		01	00	0003				2	2	2	2		Impresión, encuademación y rotulación					140,396.00	0.00	140,396.00	52,117.00	24,323.00	24,323.00	23,716.09	76,440.00	63,958.00
1.2		01	00	0003	0			2	2	2	2	01	Impresión, encuademación y rotulación	1101	20	1955	100	90,553.00	0.00	90,553.00	52,117.00	24,323.00	24,323.00	23,716.09	76,440.00	14,113.00

MINISTERIO DE HACIENDA
DIRECCION GENERAL DE PRESUPUESTO
EJECUCIÓN DE LOS GASTOS Y APLICACIONES FINANCIERAS POR DESTINO DE FONDOS Y ESTRUCTURA PROGRAMATICA
CORRESPONDIENTE AL MES JUNIO DEL 2022

Código del Capítulo: **7120**

Denominación: **Ayuntamiento Municipal de San Jose de las Matas**

Destino de Fondos	Estructura Programática					Institución Receptora	SNIP	Clasificador del Gasto					Función	Fuente Financiamiento	Fuente Especifica	Organismo Financiar	Presupuesto			Ejecución del Gasto						
	Partidas no Asign. a Progi.	Programa	Proyecto	Actividad / Otra	Tipo			Objeto	Cuenta	Subcuenta	Auxiliar	Denominación del Gasto					Original	Modificaciones	Vigente	Acumulado Anterior	Compromiso	Devengado	Pagado	Devengado a la Fecha	Balance Disponible	
																										18
1.2		01	00	0003	0		2	2	2	2	01	Impresión, encuadernación y rotulación	1101	30	9996	102	49,843.00	0.00	49,843.00	0.00	0.00	0.00	0.00	0.00	0.00	49,843.00
1.2		01	00	0003			2	2	4			TRANSPORTE Y ALMACENAJE					1,333.00	0.00	1,333.00	0.00	0.00	0.00	0.00	0.00	0.00	1,333.00
1.2		01	00	0003	0		2	2	4	1	01	Pasajes y gastos de transporte	1101	20	1955	100	1,333.00	0.00	1,333.00	0.00	0.00	0.00	0.00	0.00	0.00	1,333.00
1.2		01	00	0003			2	2	5			ALQUILERES Y RENTAS					73,194.00	70,000.00	143,194.00	37,000.00	53,000.00	53,000.00	53,000.00	90,000.00	53,194.00	
1.2		01	00	0003	0		2	2	5	5	01	Alquiler de tierras	1101	20	1955	100	65,333.00	0.00	65,333.00	37,000.00	25,000.00	25,000.00	25,000.00	62,000.00	3,333.00	
1.2		01	00	0003			2	2	5	6		Alquileres de terrenos					7,861.00	70,000.00	77,861.00	0.00	28,000.00	28,000.00	28,000.00	28,000.00	49,861.00	
1.2		01	00	0003	0		2	2	5	6	01	Alquileres de terrenos	1101	30	9995	102	7,861.00	0.00	7,861.00	0.00	7,000.00	7,000.00	7,000.00	7,000.00	861.00	
1.2		01	00	0003	0		2	2	5	6	01	Alquileres de terrenos	1101	30	9996	102	0.00	70,000.00	70,000.00	0.00	21,000.00	21,000.00	21,000.00	21,000.00	49,000.00	
1.2		01	00	0003			2	2	6			SEGUROS					90,967.00	71,270.00	162,237.00	139,453.27	10,567.36	10,567.36	10,567.36	150,020.63	12,216.37	
1.2		01	00	0003	0		2	2	6	1	01	Seguro de bienes inmuebles e infraestructura	1101	20	1955	100	0.00	56,270.00	56,270.00	36,798.79	10,567.36	10,567.36	10,567.36	47,366.15	8,903.85	
1.2		01	00	0003	0		2	2	6	2	01	Seguro de bienes muebles	1101	20	1955	100	90,967.00	15,000.00	105,967.00	102,654.48	0.00	0.00	0.00	102,654.48	3,312.52	
1.2		01	00	0003			2	2	7			SERVICIOS DE CONSERVACION, REPARACIONES MENORES E INSTALACIONES TEMPORALES					5,867.00	0.00	5,867.00	5,500.00	0.00	0.00	0.00	5,500.00	367.00	
1.2		01	00	0003	0		2	2	7	2	01	Mantenimiento y reparacion de mobiliario y equipos de oficina	1101	20	1955	100	5,867.00	0.00	5,867.00	5,500.00	0.00	0.00	0.00	5,500.00	367.00	
1.2		01	00	0003			2	2	8			OTROS SERVICIOS NO INCLUIDOS EN CONCEPTOS ANTERIORES					678,234.00	119,877.47	798,111.47	638,260.00	93,610.00	93,610.00	93,610.00	731,870.00	66,241.47	
1.2		01	00	0003	0		2	2	8	4	01	Servicios funerarios y gastos conexos	1101	20	1955	100	127,700.00	0.00	127,700.00	64,000.00	0.00	0.00	0.00	64,000.00	63,700.00	
1.2		01	00	0003			2	2	8	6		Servicio de organización de eventos, festividades y actividades de entretenimiento					500,000.00	93,377.47	593,377.47	499,260.00	93,610.00	93,610.00	93,610.00	592,870.00	507.47	

MINISTERIO DE HACIENDA
DIRECCIÓN GENERAL DE PRESUPUESTO
EJECUCIÓN DE LOS GASTOS Y APLICACIONES FINANCIERAS POR DESTINO DE FONDOS Y ESTRUCTURA PROGRAMÁTICA
CORRESPONDIENTE AL MES JUNIO DEL 2022

Código del Capítulo: **7120**

Denominación: **Ayuntamiento Municipal de San Jose de las Matas**

Destino de Fondos	Estructura Programática					Institución Receptora	SNIP	Clasificador del Gasto					Denominación del Gasto	Función	Fuente Financiamiento	Fuente Específica	Organismo Financiado	Presupuesto			Ejecución del Gasto				
	Partidas no Asig. a Prog.	Programa	Proyecto	Actividad / Obra	Tipo			Objeto	Cuenta	Subcuenta	Auxiliar	Original						Modificaciones	Vigente	Acumulado Anterior	Compromiso	Devengado	Pagado	Devengado a la Fecha	Balance Disponible
1.2	01	00	0003	0	2	2	8	6	01	Eventos generales	1101	20	1955	100	0.00	30,000.00	30,000.00	0.00	29,920.00	29,920.00	29,920.00	29,920.00	80.00		
1.2	01	00	0003	0	2	2	8	6	01	Eventos generales	1101	30	9995	102	500,000.00	0.00	500,000.00	487,260.00	12,740.00	12,740.00	12,740.00	500,000.00	0.00		
1.2	01	00	0003	0	2	2	8	6	01	Eventos generales	1101	30	9996	102	0.00	50,000.00	50,000.00	0.00	50,000.00	50,000.00	50,000.00	50,000.00	0.00		
1.2	01	00	0003	0	2	2	8	6	01	Eventos generales	1101	30	9998	102	0.00	13,377.47	13,377.47	12,000.00	950.00	950.00	950.00	12,950.00	427.47		
1.2	01	00	0003		2	2	8	7		Servicios Técnicos y Profesionales					50,534.00	26,500.00	77,034.00	75,000.00	0.00	0.00	0.00	75,000.00	2,034.00		
1.2	01	00	0003	0	2	2	8	7	01	Estudios de ingeniería, arquitectura, investigaciones y análisis de factibilidad	1101	20	1955	100	21,867.00	15,000.00	36,867.00	35,000.00	0.00	0.00	0.00	35,000.00	1,867.00		
1.2	01	00	0003	0	2	2	8	7	06	Otros servicios técnicos profesionales	1101	20	1955	100	28,667.00	11,500.00	40,167.00	40,000.00	0.00	0.00	0.00	40,000.00	167.00		
1.2	01	00	0003		2	3				MATERIALES Y SUMINISTROS					1,018,540.00	-94,500.00	924,040.00	539,335.20	72,221.15	72,221.15	71,669.68	611,556.35	312,483.65		
1.2	01	00	0003		2	3	1			ALIMENTOS Y PRODUCTOS AGROFORESTALES					387,492.00	0.00	387,492.00	290,748.20	59,796.15	59,796.15	59,693.41	350,544.35	36,947.65		
1.2	01	00	0003	0	2	3	1	1	01	Alimentos y bebidas para personas	1101	30	9996	102	387,492.00	0.00	387,492.00	290,748.20	59,796.15	59,796.15	59,693.41	350,544.35	36,947.65		
1.2	01	00	0003		2	3	2			TEXTILES Y VESTUARIOS					108,932.00	-71,500.00	37,432.00	0.00	0.00	0.00	0.00	0.00	37,432.00		
1.2	01	00	0003	0	2	3	2	2	01	Acabados textiles	1101	20	1955	100	6,267.00	0.00	6,267.00	0.00	0.00	0.00	0.00	0.00	6,267.00		
1.2	01	00	0003	0	2	3	2	3	01	Prendas y accesorios de vestir	1101	20	1955	100	102,665.00	-71,500.00	31,165.00	0.00	0.00	0.00	0.00	0.00	31,165.00		
1.2	01	00	0003		2	3	3			PRODUCTOS DE PAPEL, CARTON E IMPRESOS					25,408.00	0.00	25,408.00	12,014.10	0.00	0.00	0.00	12,014.10	13,393.90		
1.2	01	00	0003	0	2	3	3	1	01	Papel de escritorio	1101	20	1955	100	25,408.00	0.00	25,408.00	12,014.10	0.00	0.00	0.00	12,014.10	13,393.90		
1.2	01	00	0003		2	3	5			PRODUCTOS DE CUERO, CAUCHO Y PLÁSTICO					107,166.00	0.00	107,166.00	56,154.90	0.00	0.00	0.00	56,154.90	51,011.10		
1.2	01	00	0003	0	2	3	5	3	01	Llantas y neumáticos	1101	20	1955	100	103,166.00	0.00	103,166.00	56,154.90	0.00	0.00	0.00	56,154.90	47,011.10		
1.2	01	00	0003	0	2	3	5	5	01	Artículos de plástico	1101	20	1955	100	4,000.00	0.00	4,000.00	0.00	0.00	0.00	0.00	0.00	4,000.00		

MINISTERIO DE HACIENDA
DIRECCION GENERAL DE PRESUPUESTO
EJECUCIÓN DE LOS GASTOS Y APLICACIONES FINANCIERAS POR DESTINO DE FONDOS Y ESTRUCTURA PROGRAMATICA
CORRESPONDIENTE AL MES JUNIO DEL 2022

Código del Capítulo: **7120**

Denominación: **Ayuntamiento Municipal de San Jose de las Matas**

Destino de Fondos	Estructura Programática					Institución Receptora	Clasificador del Gasto						Función	Fuente Financiamiento	Fuente Especifica	Organismo Financiar	Presupuesto			Ejecución del Gasto					
	Partidas no Asig. a Progi.	Programa	Proyecto	Actividad / Otra	SNIP		Tipo	Objeto	Cuenta	Subcuenta	Auxiliar	Denominación del Gasto					Original	Modificaciones	Vigente	Acumulado Anterior	Compromiso	Devengado	Pagado	Devengado a la Fecha	Balance Disponible
1.2		01	00	0003		2	3	6			PRODUCTOS DE MINERALES, METALICOS Y NO METALICOS	16,000.00	0.00	16,000.00	0.00	0.00	0.00	0.00	0.00	16,000.00					
1.2		01	00	0003	0	2	3	6	3	06	Productos metalicos	16,000.00	0.00	16,000.00	0.00	0.00	0.00	0.00	0.00	16,000.00					
1.2		01	00	0003		2	3	7			COMBUSTIBLES, LUBRICANTES, PRODUCTOS QUIMICOS Y CONEXOS	136,688.00	2,000.00	138,688.00	14,240.00	0.00	0.00	0.00	14,240.00	124,448.00					
1.2		01	00	0003		2	3	7	1		Combustibles y lubricantes	136,688.00	2,000.00	138,688.00	14,240.00	0.00	0.00	0.00	14,240.00	124,448.00					
1.2		01	00	0003	0	2	3	7	1	04	Gas GLP	3,383.00	2,000.00	5,383.00	4,200.00	0.00	0.00	0.00	4,200.00	1,183.00					
1.2		01	00	0003	0	2	3	7	1	05	Aceites y Grasas	133,305.00	0.00	133,305.00	10,040.00	0.00	0.00	0.00	10,040.00	123,265.00					
1.2		01	00	0003		2	3	9			PRODUCTOS Y UTILES VARIOS	236,854.00	-25,000.00	211,854.00	166,178.00	12,425.00	12,425.00	11,976.27	178,603.00	33,251.00					
1.2		01	00	0003	0	2	3	9	1	01	Material para limpieza	95,527.00	-2,000.00	93,527.00	71,455.00	11,590.00	11,590.00	11,141.27	83,045.00	10,482.00					
1.2		01	00	0003	0	2	3	9	2	01	Utiles de escritorio, oficina e informática	84,987.00	0.00	84,987.00	80,423.00	0.00	0.00	0.00	80,423.00	4,564.00					
1.2		01	00	0003	0	2	3	9	5	01	Utiles de cocina y comedor	593.00	2,000.00	2,593.00	0.00	835.00	835.00	835.00	835.00	1,758.00					
1.2		01	00	0003	0	2	3	9	6	01	Productos eléctricos y afines	15,747.00	0.00	15,747.00	0.00	0.00	0.00	0.00	0.00	15,747.00					
1.2		01	00	0003	0	2	3	9	9	01	Productos y Utiles Varios n.i.p.	40,000.00	-25,000.00	15,000.00	14,300.00	0.00	0.00	0.00	14,300.00	700.00					
1.2		01	00	0004							Servicios Administrativos y Financieros	86,285.00	0.00	86,285.00	35,374.68	2,827.44	2,827.44	2,827.44	38,202.12	48,082.88					
1.2		01	00	0004		2	2				CONTRATACIÓN DE SERVICIOS	29,552.00	0.00	29,552.00	13,374.68	2,827.44	2,827.44	2,827.44	16,202.12	13,349.88					
1.2		01	00	0004		2	2	8			OTROS SERVICIOS NO INCLUIDOS EN CONCEPTOS ANTERIORES	29,552.00	0.00	29,552.00	13,374.68	2,827.44	2,827.44	2,827.44	16,202.12	13,349.88					
1.2		01	00	0004	0	2	2	8	2	01	Comisiones y gastos bancarios	29,552.00	0.00	29,552.00	13,374.68	2,827.44	2,827.44	2,827.44	16,202.12	13,349.88					
1.2		01	00	0004		2	3				MATERIALES Y SUMINISTROS	56,733.00	0.00	56,733.00	22,000.00	0.00	0.00	0.00	22,000.00	34,733.00					

MINISTERIO DE HACIENDA
DIRECCION GENERAL DE PRESUPUESTO
EJECUCIÓN DE LOS GASTOS Y APLICACIONES FINANCIERAS POR DESTINO DE FONDOS Y ESTRUCTURA PROGRAMATICA
CORRESPONDIENTE AL MES JUNIO DEL 2022

Código del Capítulo: **7120**

Denominación: **Ayuntamiento Municipal de San Jose de las Matas**

Destino de Fondos	Estructura Programática					Institución Receptora	SNIP	Clasificador del Gasto					Denominación del Gasto	Función	Fuente Financiamiento	Fuente Específica	Organismo Financiar	Presupuesto			Ejecución del Gasto					
	Partidas no Asign. a Progi.	Programa	Proyecto	Actividad / Otra	Tipo			Objeto	Cuenta	Subcuenta	Auxiliar	Original						Modificaciones	Vigente	Acumulado Anterior	Compromiso	Devengado	Pagado	Devengado a la Fecha	Balance Disponible	
																										20 = 18 +/- 19
1	2	3	4	5	6	7	8	9	10	11	12	13	14	15	16	17	18	19	20 = 18 +/- 19	21	22	23	24	25 = 21 + 23	26 = 20 - 25	
1.2		01	00	0004			2	3	2			TEXTILES Y VESTUARIOS					32,000.00	0.00	32,000.00	0.00	0.00	0.00	0.00	0.00	0.00	32,000.00
1.2		01	00	0004	0		2	3	2	3	01	Prendas y accesorios de vestir	1102	20	1955	100	32,000.00	0.00	32,000.00	0.00	0.00	0.00	0.00	0.00	0.00	32,000.00
1.2		01	00	0004			2	3	3			PRODUCTOS DE PAPEL, CARTON E IMPRESOS					11,333.00	0.00	11,333.00	11,000.00	0.00	0.00	0.00	11,000.00	333.00	
1.2		01	00	0004	0		2	3	3	1	01	Papel de escritorio	1102	20	1955	100	11,333.00	0.00	11,333.00	11,000.00	0.00	0.00	0.00	11,000.00	333.00	
1.2		01	00	0004			2	3	7			COMBUSTIBLES, LUBRICANTES, PRODUCTOS QUIMICOS Y CONEXOS					2,100.00	0.00	2,100.00	0.00	0.00	0.00	0.00	0.00	2,100.00	
1.2		01	00	0004	0		2	3	7	1	01	Gasolina	1102	20	1955	100	2,100.00	0.00	2,100.00	0.00	0.00	0.00	0.00	0.00	2,100.00	
1.2		01	00	0004			2	3	9			PRODUCTOS Y UTILES VARIOS					11,300.00	0.00	11,300.00	11,000.00	0.00	0.00	0.00	11,000.00	300.00	
1.2		01	00	0004	0		2	3	9	2	01	Utiles de escritorio, oficina e informática	1102	20	1955	100	11,300.00	0.00	11,300.00	11,000.00	0.00	0.00	0.00	11,000.00	300.00	
1.2		01	00	0005								Gestión Urbana, Planeación y Regulación Uso de Suelo					904,600.00	0.00	904,600.00	423,641.65	69,265.60	69,265.60	69,084.46	492,907.25	411,692.75	
1.2		01	00	0005			2	1				REMUNERACIONES Y CONTRIBUCIONES					883,567.00	0.00	883,567.00	423,641.65	64,990.60	64,990.60	64,990.60	488,632.25	394,934.75	
1.2		01	00	0005			2	1	1			REMUNERACIONES					780,000.00	0.00	780,000.00	324,953.00	64,990.60	64,990.60	64,990.60	389,943.60	390,066.40	
1.2		01	00	0005	0		2	1	1	1	01	Sueldos fijos	1102	20	1955	100	720,000.00	0.00	720,000.00	324,953.00	64,990.60	64,990.60	64,990.60	389,943.60	330,056.40	
1.2		01	00	0005	0		2	1	1	4	01	Sueldo Anual No. 13	1102	20	1955	100	60,000.00	0.00	60,000.00	0.00	0.00	0.00	0.00	0.00	60,000.00	
1.2		01	00	0005			2	1	5			CONTRIBUCIONES A LA SEGURIDAD SOCIAL					103,567.00	0.00	103,567.00	98,688.65	0.00	0.00	0.00	98,688.65	4,878.35	
1.2		01	00	0005	0		2	1	5	1	01	Contribuciones al seguro de salud	1102	20	1955	100	47,686.00	0.00	47,686.00	46,686.00	0.00	0.00	0.00	46,686.00	1,000.00	
1.2		01	00	0005	0		2	1	5	2	01	Contribuciones al seguro de pensiones	1102	20	1955	100	47,512.00	0.00	47,512.00	43,633.65	0.00	0.00	0.00	43,633.65	3,878.35	
1.2		01	00	0005	0		2	1	5	3	01	Contribuciones al seguro de riesgo laboral	1102	20	1955	100	8,369.00	0.00	8,369.00	8,369.00	0.00	0.00	0.00	8,369.00	0.00	

MINISTERIO DE HACIENDA
DIRECCION GENERAL DE PRESUPUESTO
EJECUCIÓN DE LOS GASTOS Y APLICACIONES FINANCIERAS POR DESTINO DE FONDOS Y ESTRUCTURA PROGRAMATICA
CORRESPONDIENTE AL MES JUNIO DEL 2022

Código del Capítulo: **7120**

Denominación: **Ayuntamiento Municipal de San Jose de las Matas**

Destino de Fondos	Estructura Programática					Institución Receptora	SNIP	Clasificador del Gasto					Denominación del Gasto	Función	Fuente Financiamiento	Fuente Específica	Organismo Financiar	Presupuesto			Ejecución del Gasto				
	Partidas no Asign. a Progi.	Programa	Proyecto	Actividad / Otra	Tipo			Objeto	Cuenta	Subcuenta	Auxiliar	Original						Modificaciones	Vigente	Acumulado Anterior	Compromiso	Devengado	Pagado	Devengado a la Fecha	Balance Disponible
1	2	3	4	5	6	7	8	9	10	11	12	13	14	15	16	17	18	19	20 = 18 +/- 19	21	22	23	24	25 = 21 + 23	26 = 20 - 25
1.2		01	00	0005			2	3				MATERIALES Y SUMINISTROS					21,033.00	0.00	21,033.00	0.00	4,275.00	4,275.00	4,093.86	4,275.00	16,758.00
1.2		01	00	0005			2	3	7			COMBUSTIBLES, LUBRICANTES, PRODUCTOS QUIMICOS Y CONEXOS					10,100.00	0.00	10,100.00	0.00	0.00	0.00	0.00	0.00	10,100.00
1.2		01	00	0005	0		2	3	7	1	01	Gasolina	1102	20	1955	100	10,100.00	0.00	10,100.00	0.00	0.00	0.00	0.00	0.00	10,100.00
1.2		01	00	0005			2	3	9			PRODUCTOS Y UTILES VARIOS					10,933.00	0.00	10,933.00	0.00	4,275.00	4,275.00	4,093.86	4,275.00	6,658.00
1.2		01	00	0005	0		2	3	9	2	01	Útiles de escritorio, oficina e informática	1102	20	1955	100	10,933.00	0.00	10,933.00	0.00	4,275.00	4,275.00	4,093.86	4,275.00	6,658.00
1.2		12										Gestión y Administración de Servicios Públicos					10,723,357.00	0.00	10,723,357.00	3,305,138.88	698,158.52	698,158.52	697,869.96	4,003,297.40	6,720,059.60
1.2		12	00	0002								Ornato y Saneamiento de Calles, Plazas y Parques					1,903,284.00	0.00	1,903,284.00	534,822.55	196,681.32	196,681.32	196,681.32	731,503.87	1,171,780.13
1.2		12	00	0002			2	1				REMUNERACIONES Y CONTRIBUCIONES					1,903,284.00	0.00	1,903,284.00	534,822.55	196,681.32	196,681.32	196,681.32	731,503.87	1,171,780.13
1.2		12	00	0002			2	1	1			REMUNERACIONES					1,712,984.00	0.00	1,712,984.00	534,822.55	91,190.60	91,190.60	91,190.60	626,013.15	1,086,970.85
1.2		12	00	0002	0		2	1	1	2	06	Jornales	3201	20	1955	100	1,581,216.00	0.00	1,581,216.00	534,822.55	91,190.60	91,190.60	91,190.60	626,013.15	955,202.85
1.2		12	00	0002	0		2	1	1	4	01	Sueldo Anual No. 13	3201	20	1955	100	131,768.00	0.00	131,768.00	0.00	0.00	0.00	0.00	0.00	131,768.00
1.2		12	00	0002			2	1	2			SOBRESUELDOS					12,000.00	0.00	12,000.00	0.00	0.00	0.00	0.00	0.00	12,000.00
1.2		12	00	0002	0		2	1	2	2	03	Pago de horas extraordinarias	3201	20	1955	100	12,000.00	0.00	12,000.00	0.00	0.00	0.00	0.00	0.00	12,000.00
1.2		12	00	0002			2	1	5			CONTRIBUCIONES A LA SEGURIDAD SOCIAL					178,300.00	0.00	178,300.00	0.00	105,490.72	105,490.72	105,490.72	105,490.72	72,809.28
1.2		12	00	0002	0		2	1	5	1	01	Contribuciones al seguro de salud	3201	20	1955	100	82,200.00	0.00	82,200.00	0.00	50,000.00	50,000.00	50,000.00	50,000.00	32,200.00
1.2		12	00	0002	0		2	1	5	2	01	Contribuciones al seguro de pensiones	3201	20	1955	100	81,848.00	0.00	81,848.00	0.00	45,000.00	45,000.00	45,000.00	45,000.00	36,848.00
1.2		12	00	0002	0		2	1	5	3	01	Contribuciones al seguro de riesgo laboral	3201	20	1955	100	14,252.00	0.00	14,252.00	0.00	10,490.72	10,490.72	10,490.72	10,490.72	3,761.28

MINISTERIO DE HACIENDA
DIRECCIÓN GENERAL DE PRESUPUESTO
EJECUCIÓN DE LOS GASTOS Y APLICACIONES FINANCIERAS POR DESTINO DE FONDOS Y ESTRUCTURA PROGRAMÁTICA
CORRESPONDIENTE AL MES JUNIO DEL 2022

Código del Capítulo: **7120**

Denominación: **Ayuntamiento Municipal de San Jose de las Matas**

Destino de Fondos	Estructura Programática					Institución Receptora	SNIP	Clasificador del Gasto					Denominación del Gasto	Función	Fuente Financiamiento	Fuente Específica	Organismo Financiador	Presupuesto			Ejecución del Gasto					
	Partidas no Asig. a Prog.	Programa	Proyecto	Actividad / Obra	Tipo			Objeto	Cuenta	Subcuenta	Auxiliar	Original						Modificaciones	Vigente	Acumulado Anterior	Compromiso	Devengado	Pagado	Devengado a la Fecha	Balance Disponible	
																										13
1.2		12	00	0003														5,515,620.00	0.00	5,515,620.00	1,922,034.88	278,628.30	278,628.30	278,339.74	2,200,663.18	3,314,966.82
1.2		12	00	0003				2	1									4,159,188.00	0.00	4,159,188.00	1,850,490.13	251,493.30	251,493.30	251,493.30	2,101,983.43	2,057,204.57
1.2		12	00	0003				2	1	1								3,822,000.00	0.00	3,822,000.00	1,526,855.65	251,493.30	251,493.30	251,493.30	1,778,348.95	2,043,651.05
1.2		12	00	0003	0			2	1	1	2	06	Jornales	3202	20	1955	100	3,528,000.00	0.00	3,528,000.00	1,526,855.65	251,493.30	251,493.30	251,493.30	1,778,348.95	1,749,651.05
1.2		12	00	0003	0			2	1	1	4	01	Sueldo Anual No. 13	3202	20	1955	100	294,000.00	0.00	294,000.00	0.00	0.00	0.00	0.00	0.00	294,000.00
1.2		12	00	0003				2	1	2			SOBRESUELDOS					26,667.00	0.00	26,667.00	20,000.00	0.00	0.00	0.00	20,000.00	6,667.00
1.2		12	00	0003				2	1	2	2		Compensación					26,667.00	0.00	26,667.00	20,000.00	0.00	0.00	0.00	20,000.00	6,667.00
1.2		12	00	0003	0			2	1	2	2	03	Pago de horas extraordinarias	3202	20	1955	100	16,000.00	0.00	16,000.00	10,000.00	0.00	0.00	0.00	10,000.00	6,000.00
1.2		12	00	0003	0			2	1	2	2	06	Incentivo por Rendimiento Individual	3202	20	1955	100	10,667.00	0.00	10,667.00	10,000.00	0.00	0.00	0.00	10,000.00	667.00
1.2		12	00	0003				2	1	5			CONTRIBUCIONES A LA SEGURIDAD SOCIAL					310,521.00	0.00	310,521.00	303,634.48	0.00	0.00	0.00	303,634.48	6,886.82
1.2		12	00	0003	0			2	1	5	1	01	Contribuciones al seguro de salud	3202	20	1955	100	142,411.00	0.00	142,411.00	140,000.00	0.00	0.00	0.00	140,000.00	2,411.00
1.2		12	00	0003	0			2	1	5	2	01	Contribuciones al seguro de pensiones	3202	20	1955	100	142,173.00	0.00	142,173.00	137,817.00	0.00	0.00	0.00	137,817.00	4,356.00
1.2		12	00	0003	0			2	1	5	3	01	Contribuciones al seguro de riesgo laboral	3202	20	1955	100	25,937.00	0.00	25,937.00	25,817.48	0.00	0.00	0.00	25,817.48	119.52
1.2		12	00	0003				2	2				CONTRATACIÓN DE SERVICIOS					509,970.00	0.00	509,970.00	69,794.75	27,135.00	27,135.00	26,846.44	96,929.75	413,040.25
1.2		12	00	0003				2	2	7			SERVICIOS DE CONSERVACION, REPARACIONES MENORES E INSTALACIONES TEMPORALES					509,970.00	0.00	509,970.00	69,794.75	27,135.00	27,135.00	26,846.44	96,929.75	413,040.25
1.2		12	00	0003	0			2	2	7	1	02	Mantenimiento y reparaciones especiales	3202	20	1955	100	26,667.00	0.00	26,667.00	0.00	0.00	0.00	0.00	0.00	26,667.00

MINISTERIO DE HACIENDA
DIRECCIÓN GENERAL DE PRESUPUESTO
EJECUCIÓN DE LOS GASTOS Y APLICACIONES FINANCIERAS POR DESTINO DE FONDOS Y ESTRUCTURA PROGRAMÁTICA
CORRESPONDIENTE AL MES JUNIO DEL 2022

Código del Capítulo: **7120**

Denominación: **Ayuntamiento Municipal de San Jose de las Matas**

Destino de Fondos	Estructura Programática					Institución Receptora	SNIP	Clasificador del Gasto					Denominación del Gasto	Función	Fuente Financiamiento	Fuente Específica	Organismo Financiador	Presupuesto			Ejecución del Gasto					
	Partidas no Asig. a Prog.	Programa	Proyecto	Actividad / Obra	Tipo			Objeto	Cuenta	Subcuenta	Auxiliar	Original						Modificaciones	Vigente	Acumulado Anterior	Compromiso	Devengado	Pagado	Devengado a la Fecha	Balance Disponible	
																										20 = 18 +/- 19
1.2		12	00	0003				2	2	7	2	Mantenimiento y reparación de maquinarias y equipos					483,303.00	0.00	483,303.00	69,794.75	27,135.00	27,135.00	26,846.44	96,929.75	386,373.25	
1.2		12	00	0003	0			2	2	7	2	06	Mantenimiento y reparación de equipos de transporte, tracción y elevación	3202	20	1955	100	192,499.00	0.00	192,499.00	66,500.00	27,135.00	27,135.00	26,846.44	93,635.00	96,864.00
1.2		12	00	0003	0			2	2	7	2	06	Mantenimiento y reparación de equipos de transporte, tracción y elevación	3202	30	9996	102	290,804.00	0.00	290,804.00	3,294.75	0.00	0.00	0.00	3,294.75	287,509.25
1.2		12	00	0003				2	3			MATERIALES Y SUMINISTROS					846,462.00	0.00	846,462.00	1,750.00	0.00	0.00	0.00	1,750.00	844,712.00	
1.2		12	00	0003				2	3	1		ALIMENTOS Y PRODUCTOS AGROFORESTALES					28,013.00	0.00	28,013.00	0.00	0.00	0.00	0.00	0.00	28,013.00	
1.2		12	00	0003	0			2	3	1	1	01	Alimentos y bebidas para personas	3202	20	1955	100	28,013.00	0.00	28,013.00	0.00	0.00	0.00	0.00	0.00	28,013.00
1.2		12	00	0003				2	3	2		TEXTILES Y VESTUARIOS					101,600.00	0.00	101,600.00	0.00	0.00	0.00	0.00	0.00	101,600.00	
1.2		12	00	0003	0			2	3	2	3	01	Prendas y accesorios de vestir	3202	20	1955	100	80,000.00	0.00	80,000.00	0.00	0.00	0.00	0.00	0.00	80,000.00
1.2		12	00	0003	0			2	3	2	4	01	Calzados	3202	20	1955	100	21,600.00	0.00	21,600.00	0.00	0.00	0.00	0.00	0.00	21,600.00
1.2		12	00	0003				2	3	5		PRODUCTOS DE CUERO, CAUCHO Y PLÁSTICO					297,000.00	0.00	297,000.00	0.00	0.00	0.00	0.00	0.00	297,000.00	
1.2		12	00	0003				2	3	5	3		Llantas y neumáticos					283,667.00	0.00	283,667.00	0.00	0.00	0.00	0.00	0.00	283,667.00
1.2		12	00	0003	0			2	3	5	3	01	Llantas y neumáticos	3202	20	1955	100	264,000.00	0.00	264,000.00	0.00	0.00	0.00	0.00	0.00	264,000.00
1.2		12	00	0003	0			2	3	5	3	01	Llantas y neumáticos	3202	30	9998	102	19,667.00	0.00	19,667.00	0.00	0.00	0.00	0.00	0.00	19,667.00
1.2		12	00	0003	0			2	3	5	5	01	Artículos de plástico	3202	20	1955	100	13,333.00	0.00	13,333.00	0.00	0.00	0.00	0.00	0.00	13,333.00
1.2		12	00	0003				2	3	6		PRODUCTOS DE MINERALES, METÁLICOS Y NO METÁLICOS					20,000.00	0.00	20,000.00	0.00	0.00	0.00	0.00	0.00	20,000.00	
1.2		12	00	0003	0			2	3	6	3	06	Productos metálicos	3202	20	1955	100	20,000.00	0.00	20,000.00	0.00	0.00	0.00	0.00	0.00	20,000.00

MINISTERIO DE HACIENDA
DIRECCIÓN GENERAL DE PRESUPUESTO
EJECUCIÓN DE LOS GASTOS Y APLICACIONES FINANCIERAS POR DESTINO DE FONDOS Y ESTRUCTURA PROGRAMÁTICA
CORRESPONDIENTE AL MES JUNIO DEL 2022

Código del Capítulo: 7120

Denominación: Ayuntamiento Municipal de San Jose de las Matas

Destino de Fondos	Estructura Programática					Institución Receptora	SNIP	Clasificador del Gasto					Denominación del Gasto	Función	Fuente Financiamiento	Fuente Específica	Organismo Financiador	Presupuesto			Ejecución del Gasto							
	Partidas no Asig. a Prog.	Programa	Proyecto	Actividad / Obra	Tipo			Objeto	Cuenta	Subcuenta	Auxiliar	Original						Modificaciones	Vigente	Acumulado Anterior	Compromiso	Devengado	Pagado	Devengado a la Fecha	Balance Disponible			
																										20 = 18 +/- 19	21	22
1.2		12	00	0003				2	3	7			COMBUSTIBLES, LUBRICANTES, PRODUCTOS QUIMICOS Y CONEXOS					318,487.00	0.00	318,487.00	0.00	0.00	0.00	0.00	0.00	0.00	318,487.00	
1.2		12	00	0003				2	3	7	1		Combustibles y lubricantes					318,487.00	0.00	318,487.00	0.00	0.00	0.00	0.00	0.00	0.00	0.00	318,487.00
1.2		12	00	0003	0			2	3	7	1	05	Acetes y Grasas	3202	20	1955	100	193,207.00	0.00	193,207.00	0.00	0.00	0.00	0.00	0.00	0.00	0.00	193,207.00
1.2		12	00	0003	0			2	3	7	1	05	Acetes y Grasas	3202	30	9998	102	25,390.00	0.00	25,390.00	0.00	0.00	0.00	0.00	0.00	0.00	0.00	25,390.00
1.2		12	00	0003	0			2	3	7	1	06	Lubricantes	3202	20	1955	100	99,890.00	0.00	99,890.00	0.00	0.00	0.00	0.00	0.00	0.00	0.00	99,890.00
1.2		12	00	0003				2	3	9			PRODUCTOS Y UTILES VARIOS					81,362.00	0.00	81,362.00	1,750.00	0.00	0.00	0.00	0.00	1,750.00	79,612.00	
1.2		12	00	0003				2	3	9	1		Materiales de limpieza e higiene					48,678.00	0.00	48,678.00	1,750.00	0.00	0.00	0.00	0.00	1,750.00	46,928.00	
1.2		12	00	0003	0			2	3	9	1	01	Material para limpieza	3202	20	1955	100	775.00	0.00	775.00	0.00	0.00	0.00	0.00	0.00	0.00	775.00	
1.2		12	00	0003	0			2	3	9	1	01	Material para limpieza	3202	30	9998	102	47,903.00	0.00	47,903.00	1,750.00	0.00	0.00	0.00	0.00	1,750.00	46,153.00	
1.2		12	00	0003	0			2	3	9	9	01	Productos y Utiles Varios n.i.p	3202	20	1955	100	32,684.00	0.00	32,684.00	0.00	0.00	0.00	0.00	0.00	0.00	32,684.00	
1.2		12	00	0004									Supervision y Administración de Cementerios					233,124.00	0.00	233,124.00	68,215.25	13,643.05	13,643.05	13,643.05	13,643.05	81,858.30	151,265.70	
1.2		12	00	0004				2	1				REMUNERACIONES Y CONTRIBUCIONES					219,791.00	0.00	219,791.00	68,215.25	13,643.05	13,643.05	13,643.05	13,643.05	81,858.30	137,932.70	
1.2		12	00	0004				2	1	1			REMUNERACIONES					188,500.00	0.00	188,500.00	68,215.25	13,643.05	13,643.05	13,643.05	13,643.05	81,858.30	106,641.70	
1.2		12	00	0004	0			2	1	1	2	06	Jornales	3101	20	1955	100	174,000.00	0.00	174,000.00	68,215.25	13,643.05	13,643.05	13,643.05	81,858.30	92,141.70		
1.2		12	00	0004	0			2	1	1	4	01	Sueldo Anual No. 13	3101	20	1955	100	14,500.00	0.00	14,500.00	0.00	0.00	0.00	0.00	0.00	0.00	14,500.00	
1.2		12	00	0004				2	1	5			CONTRIBUCIONES A LA SEGURIDAD SOCIAL					31,291.00	0.00	31,291.00	0.00	0.00	0.00	0.00	0.00	0.00	31,291.00	
1.2		12	00	0004	0			2	1	5	1	01	Contribuciones al seguro de salud	3101	20	1955	100	14,450.00	0.00	14,450.00	0.00	0.00	0.00	0.00	0.00	0.00	14,450.00	
1.2		12	00	0004	0			2	1	5	2	01	Contribuciones al seguro de pensiones	3101	20	1955	100	14,376.00	0.00	14,376.00	0.00	0.00	0.00	0.00	0.00	0.00	14,376.00	

MINISTERIO DE HACIENDA
DIRECCIÓN GENERAL DE PRESUPUESTO
EJECUCIÓN DE LOS GASTOS Y APLICACIONES FINANCIERAS POR DESTINO DE FONDOS Y ESTRUCTURA PROGRAMÁTICA
CORRESPONDIENTE AL MES JUNIO DEL 2022

Código del Capítulo: **7120**

Denominación: **Ayuntamiento Municipal de San Jose de las Matas**

Destino de Fondos	Estructura Programática					Institución Receptora	SNIP	Clasificador del Gasto					Denominación del Gasto	Función	Fuente Financiamiento	Fuente Específica	Organismo Financiador	Presupuesto			Ejecución del Gasto					
	Partidas no Asig. a Prog.	Programa	Proyecto	Actividad / Obra	Tipo			Objeto	Cuenta	Subcuenta	Auxiliar	Original						Modificaciones	Vigente	Acumulado Anterior	Compromiso	Devengado	Pagado	Devengado a la Fecha	Balance Disponible	
																										18
1.2		12	00	0004	0		2	1	5	3	01	Contribuciones al seguro de riesgo laboral	3101	20	1955	100	2,465.00	0.00	2,465.00	0.00	0.00	0.00	0.00	0.00	0.00	2,465.00
1.2		12	00	0004			2	3				MATERIALES Y SUMINISTROS					13,333.00	0.00	13,333.00	0.00	0.00	0.00	0.00	0.00	0.00	13,333.00
1.2		12	00	0004			2	3	2			TEXTILES Y VESTUARIOS					13,333.00	0.00	13,333.00	0.00	0.00	0.00	0.00	0.00	0.00	13,333.00
1.2		12	00	0004	0		2	3	2	3	01	Prendas y accesorios de vestir	3101	20	1955	100	13,333.00	0.00	13,333.00	0.00	0.00	0.00	0.00	0.00	0.00	13,333.00
1.2		12	00	0005								Administración y Reparación de Unidades Motorizadas					898,359.00	0.00	898,359.00	185,248.50	66,454.00	66,454.00	66,454.00	251,702.50	646,656.50	
1.2		12	00	0005			2	1				REMUNERACIONES Y CONTRIBUCIONES					805,794.00	0.00	805,794.00	185,248.50	66,454.00	66,454.00	66,454.00	251,702.50	554,091.50	
1.2		12	00	0005			2	1	1			REMUNERACIONES					780,000.00	0.00	780,000.00	165,248.50	66,454.00	66,454.00	66,454.00	231,702.50	548,297.50	
1.2		12	00	0005	0		2	1	1	2	06	Jornales	2102	20	1955	100	720,000.00	0.00	720,000.00	165,248.50	66,454.00	66,454.00	66,454.00	231,702.50	488,297.50	
1.2		12	00	0005	0		2	1	1	4	01	Sueldo Anual No. 13	2102	20	1955	100	60,000.00	0.00	60,000.00	0.00	0.00	0.00	0.00	0.00	60,000.00	
1.2		12	00	0005			2	1	5			CONTRIBUCIONES A LA SEGURIDAD SOCIAL					25,794.00	0.00	25,794.00	20,000.00	0.00	0.00	0.00	20,000.00	5,794.00	
1.2		12	00	0005	0		2	1	5	1	01	Contribuciones al seguro de salud	2102	20	1955	100	11,826.00	0.00	11,826.00	10,000.00	0.00	0.00	0.00	10,000.00	1,826.00	
1.2		12	00	0005	0		2	1	5	2	01	Contribuciones al seguro de pensiones	2102	20	1955	100	11,808.00	0.00	11,808.00	10,000.00	0.00	0.00	0.00	10,000.00	1,808.00	
1.2		12	00	0005	0		2	1	5	3	01	Contribuciones al seguro de riesgo laboral	2102	20	1955	100	2,160.00	0.00	2,160.00	0.00	0.00	0.00	0.00	0.00	2,160.00	
1.2		12	00	0005			2	2				CONTRATACIÓN DE SERVICIOS					53,333.00	0.00	53,333.00	0.00	0.00	0.00	0.00	0.00	53,333.00	
1.2		12	00	0005			2	2	6			SEGUROS					53,333.00	0.00	53,333.00	0.00	0.00	0.00	0.00	0.00	53,333.00	
1.2		12	00	0005	0		2	2	6	1	01	Seguro de bienes inmuebles e infraestructura	2102	20	1955	100	53,333.00	0.00	53,333.00	0.00	0.00	0.00	0.00	0.00	53,333.00	
1.2		12	00	0005			2	3				MATERIALES Y SUMINISTROS					39,232.00	0.00	39,232.00	0.00	0.00	0.00	0.00	0.00	39,232.00	

MINISTERIO DE HACIENDA
DIRECCIÓN GENERAL DE PRESUPUESTO
EJECUCIÓN DE LOS GASTOS Y APLICACIONES FINANCIERAS POR DESTINO DE FONDOS Y ESTRUCTURA PROGRAMÁTICA
CORRESPONDIENTE AL MES JUNIO DEL 2022

Código del Capítulo: 7120

Denominación: Ayuntamiento Municipal de San Jose de las Matas

Destino de Fondos	Estructura Programática					Institución Receptora	SNIP	Clasificador del Gasto					Denominación del Gasto	Función	Fuente Financiamiento	Fuente Específica	Organismo Financiado	Presupuesto			Ejecución del Gasto						
	Partidas no Asig. a Prog.	Programa	Proyecto	Actividad / Obra	Tipo			Objeto	Cuenta	Subcuenta	Auxiliar	Original						Modificaciones	Vigente	Acumulado Anterior	Compromiso	Devengado	Pagado	Devengado a la Fecha	Balance Disponible		
																										20 = 18 +/- 19	21
1.2		12	00	0005				2	3	5			PRODUCTOS DE CUERO, CAUCHO Y PLÁSTICO					26,667.00	0.00	26,667.00	0.00	0.00	0.00	0.00	0.00	0.00	26,667.00
1.2		12	00	0005	0			2	3	5	3	01	Llantas y neumáticos	2102	20	1955	100	26,667.00	0.00	26,667.00	0.00	0.00	0.00	0.00	0.00	0.00	26,667.00
1.2		12	00	0005				2	3	6			PRODUCTOS DE MINERALES, METÁLICOS Y NO METÁLICOS					5,898.00	0.00	5,898.00	0.00	0.00	0.00	0.00	0.00	0.00	5,898.00
1.2		12	00	0005	0			2	3	6	3	06	Productos metálicos	2102	20	1955	100	5,898.00	0.00	5,898.00	0.00	0.00	0.00	0.00	0.00	0.00	5,898.00
1.2		12	00	0005				2	3	9			PRODUCTOS Y ÚTILES VARIOS					6,667.00	0.00	6,667.00	0.00	0.00	0.00	0.00	0.00	0.00	6,667.00
1.2		12	00	0005	0			2	3	9	9	01	Productos y Útiles Varios n.i.p.	2102	20	1955	100	6,667.00	0.00	6,667.00	0.00	0.00	0.00	0.00	0.00	0.00	6,667.00
1.2		12	00	0006									Seguridad y Vigilancia Ciudadana					1,356,736.00	0.00	1,356,736.00	458,715.00	98,318.00	98,318.00	98,318.00	557,033.00	799,703.00	
1.2		12	00	0006				2	1				REMUNERACIONES Y CONTRIBUCIONES					1,319,500.00	0.00	1,319,500.00	449,090.00	98,318.00	98,318.00	98,318.00	547,408.00	772,092.00	
1.2		12	00	0006				2	1	1			REMUNERACIONES					1,319,500.00	0.00	1,319,500.00	449,090.00	98,318.00	98,318.00	98,318.00	547,408.00	772,092.00	
1.2		12	00	0006	0			2	1	1	2	08	Personal de carácter temporal	1401	20	1955	100	1,218,000.00	0.00	1,218,000.00	449,090.00	98,318.00	98,318.00	98,318.00	547,408.00	670,592.00	
1.2		12	00	0006	0			2	1	1	4	01	Sueldo Anual No. 13	1401	20	1955	100	101,500.00	0.00	101,500.00	0.00	0.00	0.00	0.00	0.00	101,500.00	
1.2		12	00	0006				2	3				MATERIALES Y SUMINISTROS					37,236.00	0.00	37,236.00	9,625.00	0.00	0.00	0.00	9,625.00	27,611.00	
1.2		12	00	0006				2	3	1			ALIMENTOS Y PRODUCTOS AGROFORESTALES					12,667.00	0.00	12,667.00	0.00	0.00	0.00	0.00	0.00	12,667.00	
1.2		12	00	0006	0			2	3	1	1	01	Alimentos y bebidas para personas	1401	20	1955	100	12,667.00	0.00	12,667.00	0.00	0.00	0.00	0.00	0.00	12,667.00	
1.2		12	00	0006				2	3	2			TEXTILES Y VESTUARIOS					24,569.00	0.00	24,569.00	9,625.00	0.00	0.00	0.00	9,625.00	14,944.00	
1.2		12	00	0006	0			2	3	2	3	01	Prendas y accesorios de vestir	1401	20	1955	100	24,569.00	0.00	24,569.00	9,625.00	0.00	0.00	0.00	9,625.00	14,944.00	
1.2		12	00	0009									Prevención y Extinción de Incendios					816,234.00	0.00	816,234.00	136,102.70	44,433.85	44,433.85	44,433.85	180,536.55	635,697.45	

MINISTERIO DE HACIENDA
DIRECCIÓN GENERAL DE PRESUPUESTO
EJECUCIÓN DE LOS GASTOS Y APLICACIONES FINANCIERAS POR DESTINO DE FONDOS Y ESTRUCTURA PROGRAMÁTICA
CORRESPONDIENTE AL MES JUNIO DEL 2022

Código del Capítulo: **7120**

Denominación: **Ayuntamiento Municipal de San Jose de las Matas**

Destino de Fondos	Estructura Programática					Institución Receptora	SNIP	Clasificador del Gasto					Denominación del Gasto	Función	Fuente Financiamiento	Fuente Específica	Organismo Financiacior	Presupuesto			Ejecución del Gasto					
	Partidas no Asig. a Prog.	Programa	Proyecto	Actividad / Obra	Tipo			Objeto	Cuenta	Subcuenta	Auxiliar	Original						Modificaciones	Vigente	Acumulado Anterior	Compromiso	Devengado	Pagado	Devengado a la Fecha	Balance Disponible	
																										18
1.2		12	00	0009				2	1									766,106.00	0.00	766,106.00	136,102.70	44,433.85	44,433.85	44,433.85	180,536.55	585,569.45
1.2		12	00	0009				2	1	1								708,500.00	0.00	708,500.00	88,867.70	44,433.85	44,433.85	44,433.85	133,301.55	575,198.45
1.2		12	00	0009	0			2	1	1	2	08	Personal de carácter temporal	1402	20	1955	100	654,000.00	0.00	654,000.00	88,867.70	44,433.85	44,433.85	44,433.85	133,301.55	520,698.45
1.2		12	00	0009	0			2	1	1	4	01	Sueldo Anual No. 13	1402	20	1955	100	54,500.00	0.00	54,500.00	0.00	0.00	0.00	0.00	0.00	54,500.00
1.2		12	00	0009				2	1	5			CONTRIBUCIONES A LA SEGURIDAD SOCIAL					57,606.00	0.00	57,606.00	47,235.00	0.00	0.00	0.00	47,235.00	10,371.00
1.2		12	00	0009	0			2	1	5	1	01	Contribuciones al seguro de salud	1402	20	1955	100	26,411.00	0.00	26,411.00	23,411.00	0.00	0.00	0.00	23,411.00	3,000.00
1.2		12	00	0009	0			2	1	5	2	01	Contribuciones al seguro de pensiones	1402	20	1955	100	26,371.00	0.00	26,371.00	20,000.00	0.00	0.00	0.00	20,000.00	6,371.00
1.2		12	00	0009	0			2	1	5	3	01	Contribuciones al seguro de riesgo laboral	1402	20	1955	100	4,824.00	0.00	4,824.00	3,824.00	0.00	0.00	0.00	3,824.00	1,000.00
1.2		12	00	0009				2	3				MATERIALES Y SUMINISTROS					50,128.00	0.00	50,128.00	0.00	0.00	0.00	0.00	0.00	50,128.00
1.2		12	00	0009				2	3	2			TEXTILES Y VESTUARIOS					8,000.00	0.00	8,000.00	0.00	0.00	0.00	0.00	0.00	8,000.00
1.2		12	00	0009	0			2	3	2	3	01	Prendas y accesorios de vestir	1402	20	1955	100	8,000.00	0.00	8,000.00	0.00	0.00	0.00	0.00	0.00	8,000.00
1.2		12	00	0009				2	3	7			COMBUSTIBLES, LUBRICANTES, PRODUCTOS QUIMICOS Y CONEXOS					15,333.00	0.00	15,333.00	0.00	0.00	0.00	0.00	0.00	15,333.00
1.2		12	00	0009	0			2	3	7	1	01	Gasolina	1402	20	1955	100	15,333.00	0.00	15,333.00	0.00	0.00	0.00	0.00	0.00	15,333.00
1.2		12	00	0009				2	3	9			PRODUCTOS Y UTILES VARIOS					26,795.00	0.00	26,795.00	0.00	0.00	0.00	0.00	0.00	26,795.00
1.2		12	00	0009	0			2	3	9	1	01	Material para limpieza	1402	20	1955	100	2,795.00	0.00	2,795.00	0.00	0.00	0.00	0.00	0.00	2,795.00
1.2		12	00	0009	0			2	3	9	6	01	Productos eléctricos y afines	1402	20	1955	100	24,000.00	0.00	24,000.00	0.00	0.00	0.00	0.00	0.00	24,000.00
1.2		14											Gestión y Administración de Servicios Sociales					250,000.00	0.00	250,000.00	89,157.65	51,338.56	51,338.56	51,316.29	140,496.21	109,503.79

MINISTERIO DE HACIENDA
DIRECCIÓN GENERAL DE PRESUPUESTO
EJECUCIÓN DE LOS GASTOS Y APLICACIONES FINANCIERAS POR DESTINO DE FONDOS Y ESTRUCTURA PROGRAMÁTICA
CORRESPONDIENTE AL MES JUNIO DEL 2022

Código del Capítulo: 7120

Denominación: Ayuntamiento Municipal de San Jose de las Matas

Destino de Fondos	Estructura Programática					Institución Receptora	SNIP	Clasificador del Gasto					Denominación del Gasto	Función	Fuente Financiamiento	Fuente Específica	Organismo Financiador	Presupuesto			Ejecución del Gasto					
	Partidas no Asig. a Prog.	Programa	Proyecto	Actividad / Obra	Tipo			Objeto	Cuenta	Subcuenta	Auxiliar	Original						Modificaciones	Vigente	Acumulado Anterior	Compromiso	Devengado	Pagado	Devengado a la Fecha	Balance Disponible	
																										18
1.2		14	00	0001														250,000.00	0.00	250,000.00	89,157.65	51,338.56	51,338.56	51,316.29	140,496.21	109,503.79
1.2		14	00	0001				2	4									250,000.00	0.00	250,000.00	89,157.65	51,338.56	51,338.56	51,316.29	140,496.21	109,503.79
1.2		14	00	0001				2	4	1								250,000.00	0.00	250,000.00	89,157.65	51,338.56	51,338.56	51,316.29	140,496.21	109,503.79
1.2		14	00	0001	0			2	4	1	2	02		4510	20	1955	100	250,000.00	0.00	250,000.00	89,157.65	51,338.56	51,338.56	51,316.29	140,496.21	109,503.79
1.2		15																1,331,828.00	0.00	1,331,828.00	492,501.49	95,584.15	95,584.15	95,584.15	588,085.64	743,742.36
1.2		15	00	0001														1,007,500.00	0.00	1,007,500.00	439,925.45	77,586.50	77,586.50	77,586.50	517,511.95	489,988.05
1.2		15	00	0001				2	1									1,007,500.00	0.00	1,007,500.00	439,925.45	77,586.50	77,586.50	77,586.50	517,511.95	489,988.05
1.2		15	00	0001				2	1	1								1,007,500.00	0.00	1,007,500.00	439,925.45	77,586.50	77,586.50	77,586.50	517,511.95	489,988.05
1.2		15	00	0001	0			2	1	1	2	08		4303	20	1955	100	930,000.00	0.00	930,000.00	439,925.45	77,586.50	77,586.50	77,586.50	517,511.95	412,488.05
1.2		15	00	0001	0			2	1	1	4	01		4303	20	1955	100	77,500.00	0.00	77,500.00	0.00	0.00	0.00	0.00	0.00	77,500.00
1.2		15	00	0002														324,328.00	0.00	324,328.00	52,576.04	17,997.65	17,997.65	17,997.65	70,573.69	253,754.31
1.2		15	00	0002				2	1									324,328.00	0.00	324,328.00	52,576.04	17,997.65	17,997.65	17,997.65	70,573.69	253,754.31
1.2		15	00	0002				2	1	1								305,500.00	0.00	305,500.00	35,995.30	17,997.65	17,997.65	17,997.65	53,992.95	251,507.05
1.2		15	00	0002	0			2	1	1	2	08		4302	20	1955	100	282,000.00	0.00	282,000.00	35,995.30	17,997.65	17,997.65	17,997.65	53,992.95	228,007.05
1.2		15	00	0002	0			2	1	1	4	01		4302	20	1955	100	23,500.00	0.00	23,500.00	0.00	0.00	0.00	0.00	0.00	23,500.00
1.2		15	00	0002				2	1	5								18,828.00	0.00	18,828.00	16,580.74	0.00	0.00	0.00	16,580.74	2,247.26

MINISTERIO DE HACIENDA
DIRECCIÓN GENERAL DE PRESUPUESTO
EJECUCIÓN DE LOS GASTOS Y APLICACIONES FINANCIERAS POR DESTINO DE FONDOS Y ESTRUCTURA PROGRAMÁTICA
CORRESPONDIENTE AL MES JUNIO DEL 2022

Código del Capítulo: 7120

Denominación: Ayuntamiento Municipal de San Jose de las Matas

Destino de Fondos	Estructura Programática					Institución Receptora	SNIP	Clasificador del Gasto					Denominación del Gasto	Función	Fuente Financiamiento	Fuente Específica	Organismo Financiador	Presupuesto			Ejecución del Gasto				
	Partidas no Asig. a Prog.	Programa	Proyecto	Actividad / Obra	Tipo			Objeto	Cuenta	Subcuenta	Auxiliar	Original						Modificaciones	Vigente	Acumulado Anterior	Compromiso	Devengado	Pagado	Devengado a la Fecha	Balance Disponible
1	2	3	4	5	6	7	8	9	10	11	12	13	14	15	16	17	18	19	20 = 18 +/- 19	21	22	23	24	25 = 21 - 23	26 = 20 - 25
1.2		15	00	0002	0		2	1	5	1	01	Contribuciones al seguro de salud	4302	20	1955	100	8,701.00	0.00	8,701.00	8,000.00	0.00	0.00	0.00	8,000.00	701.00
1.2		15	00	0002	0		2	1	5	2	01	Contribuciones al seguro de pensiones	4302	20	1955	100	8,653.00	0.00	8,653.00	8,000.00	0.00	0.00	0.00	8,000.00	653.00
1.2		15	00	0002	0		2	1	5	3	01	Contribuciones al seguro de riesgo laboral	4302	20	1955	100	1,474.00	0.00	1,474.00	580.74	0.00	0.00	0.00	580.74	893.26
1.3												Programas de Educación, Género y Salud					2,670,868.00	33,205.64	2,704,073.64	992,465.89	236,199.82	236,199.82	245,199.82	1,228,665.71	1,475,407.93
1.3							2					CLASIFICADOR DEL GASTO					2,670,868.00	33,205.64	2,704,073.64	992,465.89	236,199.82	236,199.82	245,199.82	1,228,665.71	1,475,407.93
1.3		01										Normas, Políticas y Administración Municipal					5,983.00	0.00	5,983.00	2,306.22	550.91	550.91	550.91	2,857.13	3,125.87
1.3		01	00	0004								Servicios Administrativos y Financieros					5,983.00	0.00	5,983.00	2,306.22	550.91	550.91	550.91	2,857.13	3,125.87
1.3		01	00	0004			2	2				CONTRATACIÓN DE SERVICIOS					5,983.00	0.00	5,983.00	2,306.22	550.91	550.91	550.91	2,857.13	3,125.87
1.3		01	00	0004			2	2	8			OTROS SERVICIOS NO INCLUIDOS EN CONCEPTOS ANTERIORES					5,983.00	0.00	5,983.00	2,306.22	550.91	550.91	550.91	2,857.13	3,125.87
1.3		01	00	0004	0		2	2	8	2	01	Comisiones y gastos bancarios	1102	20	1955	100	5,983.00	0.00	5,983.00	2,306.22	550.91	550.91	550.91	2,857.13	3,125.87
1.3		14										Gestión y Administración de Servicios Sociales					1,961,685.00	33,205.64	1,994,890.64	736,205.67	183,094.51	183,094.51	192,094.51	919,300.18	1,075,590.46
1.3		14	00	0001								Asistencia Social					450,000.00	233,205.64	683,205.64	463,225.00	111,500.00	111,500.00	120,500.00	574,725.00	108,480.64
1.3		14	00	0001			2	4				TRANSFERENCIAS CORRIENTES					450,000.00	233,205.64	683,205.64	463,225.00	111,500.00	111,500.00	120,500.00	574,725.00	108,480.64
1.3		14	00	0001			2	4	1			TRANSFERENCIAS CORRIENTES AL SECTOR PRIVADO					450,000.00	233,205.64	683,205.64	463,225.00	111,500.00	111,500.00	120,500.00	574,725.00	108,480.64

MINISTERIO DE HACIENDA
DIRECCION GENERAL DE PRESUPUESTO
EJECUCIÓN DE LOS GASTOS Y APLICACIONES FINANCIERAS POR DESTINO DE FONDOS Y ESTRUCTURA PROGRAMATICA
CORRESPONDIENTE AL MES JUNIO DEL 2022

Código del Capítulo: **7120**

Denominación: **Ayuntamiento Municipal de San Jose de las Matas**

Destino de Fondos	Estructura Programática					Institución Receptora	SNIP	Clasificador del Gasto					Función	Fuente Financiamiento	Fuente Específica	Organismo Financiar	Presupuesto			Ejecución del Gasto					
	Partidas no Asign. a Prog.	Programa	Proyecto	Actividad / Otra	Tipo			Objeto	Cuenta	Subcuenta	Auxiliar	Denominación del Gasto					Original	Modificaciones	Vigente	Acumulado Anterior	Compromiso	Devengado	Pagado	Devengado a la Fecha	Balance Disponible
1.3		14	00	0001			2	4	1	2	Ayudas y donaciones a personas					450,000.00	233,205.64	683,205.64	463,225.00	111,500.00	111,500.00	120,500.00	574,725.00	108,480.64	
1.3		14	00	0001	0		2	4	1	2	02	Ayudas y donaciones ocasionales a hogares y personas	4510	20	1955	100	450,000.00	200,000.00	650,000.00	451,425.00	94,500.00	94,500.00	100,500.00	545,925.00	104,075.00
1.3		14	00	0001	0		2	4	1	2	02	Ayudas y donaciones ocasionales a hogares y personas	4510	30	9998	102	0.00	33,205.64	33,205.64	11,800.00	17,000.00	17,000.00	20,000.00	28,800.00	4,405.64
1.3		14	00	0002							Educación y Formación Integral					1,046,629.00	-230,000.00	816,629.00	188,189.67	49,829.51	49,829.51	49,829.51	238,019.18	578,609.82	
1.3		14	00	0002			2	1			REMUNERACIONES Y CONTRIBUCIONES					479,089.00	0.00	479,089.00	96,689.67	18,829.51	18,829.51	18,829.51	115,519.18	363,569.82	
1.3		14	00	0002			2	1	1		REMUNERACIONES					386,100.00	0.00	386,100.00	90,122.97	17,739.49	17,739.49	17,739.49	107,862.46	278,237.54	
1.3		14	00	0002	0		2	1	1	1	01	Sueldos fijos	4409	20	1955	100	356,400.00	0.00	356,400.00	90,122.97	17,739.49	17,739.49	17,739.49	107,862.46	248,537.54
1.3		14	00	0002	0		2	1	1	4	01	Sueldo Anual No. 13	4409	20	1955	100	29,700.00	0.00	29,700.00	0.00	0.00	0.00	0.00	0.00	29,700.00
1.3		14	00	0002			2	1	5		CONTRIBUCIONES A LA SEGURIDAD SOCIAL					92,989.00	0.00	92,989.00	6,566.70	1,090.02	1,090.02	1,090.02	7,656.72	85,332.28	
1.3		14	00	0002	0		2	1	5	1	01	Contribuciones al seguro de salud	4409	20	1955	100	43,404.00	0.00	43,404.00	4,360.08	1,090.02	1,090.02	1,090.02	5,450.10	37,953.90
1.3		14	00	0002	0		2	1	5	2	01	Contribuciones al seguro de pensiones	4409	20	1955	100	42,953.00	0.00	42,953.00	2,206.62	0.00	0.00	0.00	2,206.62	40,746.38
1.3		14	00	0002	0		2	1	5	3	01	Contribuciones al seguro de riesgo laboral	4409	20	1955	100	6,632.00	0.00	6,632.00	0.00	0.00	0.00	0.00	0.00	6,632.00
1.3		14	00	0002			2	4			TRANSFERENCIAS CORRIENTES					567,540.00	-230,000.00	337,540.00	91,500.00	31,000.00	31,000.00	31,000.00	122,500.00	215,040.00	
1.3		14	00	0002			2	4	1		TRANSFERENCIAS CORRIENTES AL SECTOR PRIVADO					567,540.00	-230,000.00	337,540.00	91,500.00	31,000.00	31,000.00	31,000.00	122,500.00	215,040.00	
1.3		14	00	0002	0		2	4	1	4	01	Becas Nacionales	4409	20	1955	100	567,540.00	-230,000.00	337,540.00	91,500.00	31,000.00	31,000.00	31,000.00	122,500.00	215,040.00
1.3		14	00	0003							Prestaciones de Salud y Asistencia Primaria					465,056.00	0.00	465,056.00	54,791.00	21,765.00	21,765.00	21,765.00	76,556.00	388,500.00	

MINISTERIO DE HACIENDA
DIRECCIÓN GENERAL DE PRESUPUESTO
EJECUCIÓN DE LOS GASTOS Y APLICACIONES FINANCIERAS POR DESTINO DE FONDOS Y ESTRUCTURA PROGRAMÁTICA
CORRESPONDIENTE AL MES JUNIO DEL 2022

Código del Capítulo: **7120**

Denominación: **Ayuntamiento Municipal de San Jose de las Matas**

Destino de Fondos	Estructura Programática					Institución Receptora	SNIP	Clasificador del Gasto					Denominación del Gasto	Función	Fuente Financiamiento	Fuente Específica	Organismo Financiador	Presupuesto			Ejecución del Gasto				
	Partidas no Asig. a Prog.	Programa	Proyecto	Actividad / Obra	Tipo			Objeto	Cuenta	Subcuenta	Auxiliar	Original						Modificaciones	Vigente	Acumulado Anterior	Compromiso	Devengado	Pagado	Devengado a la Fecha	Balance Disponible
1	2	3	4	5	6	7	8	9	10	11	12	13	14	15	16	17	18	19	20 = 18 +/- 19	21	22	23	24	25 = 21 - 23	26 = 20 - 25
1.3		14	00	0003			2	3				MATERIALES Y SUMINISTROS					465,056.00	0.00	465,056.00	54,791.00	21,765.00	21,765.00	21,765.00	76,556.00	388,500.00
1.3		14	00	0003			2	3	4			PRODUCTOS FARMACEUTICOS					465,056.00	0.00	465,056.00	54,791.00	21,765.00	21,765.00	21,765.00	76,556.00	388,500.00
1.3		14	00	0003	0		2	3	4	1	01	Productos medicinales para uso humano	4203	30	9996	102	465,056.00	0.00	465,056.00	54,791.00	21,765.00	21,765.00	21,765.00	76,556.00	388,500.00
1.3		14	00	0004								Fortalecimiento de la Equidad de Género					0.00	30,000.00	30,000.00	30,000.00	0.00	0.00	0.00	30,000.00	0.00
1.3		14	00	0004			2	2				CONTRATACIÓN DE SERVICIOS					0.00	30,000.00	30,000.00	30,000.00	0.00	0.00	0.00	30,000.00	0.00
1.3		14	00	0004			2	2	8			OTROS SERVICIOS NO INCLUIDOS EN CONCEPTOS ANTERIORES					0.00	30,000.00	30,000.00	30,000.00	0.00	0.00	0.00	30,000.00	0.00
1.3		14	00	0004	0		2	2	8	6	01	Eventos generales	4508	20	1955	100	0.00	30,000.00	30,000.00	30,000.00	0.00	0.00	0.00	30,000.00	0.00
1.3	98											Adm. de Contribuciones Especiales (Transf. Priv.)					703,200.00	0.00	703,200.00	253,954.00	52,554.40	52,554.40	52,554.40	306,508.40	396,691.60
1.3	98						2	4				TRANSFERENCIAS CORRIENTES					703,200.00	0.00	703,200.00	253,954.00	52,554.40	52,554.40	52,554.40	306,508.40	396,691.60
1.3	98						2	4	1			TRANSFERENCIAS CORRIENTES AL SECTOR PRIVADO					703,200.00	0.00	703,200.00	253,954.00	52,554.40	52,554.40	52,554.40	306,508.40	396,691.60
1.3	98				0		2	4	1	1	01	Pensiones	4501	20	1955	100	271,200.00	0.00	271,200.00	93,954.00	22,554.40	22,554.40	22,554.40	116,508.40	154,691.60
1.3	98						2	4	1	6		Transferencias corrientes a asociaciones sin fines de lucro y partidos políticos					432,000.00	0.00	432,000.00	160,000.00	30,000.00	30,000.00	30,000.00	190,000.00	242,000.00
1.3	98				9991		2	4	1	6	01	Transferencias corrientes programadas a asociaciones sin fines de lucro	4203	20	1955	100	12,000.00	0.00	12,000.00	10,000.00	0.00	0.00	0.00	10,000.00	2,000.00
1.3	98				9992		2	4	1	6	01	Transferencias corrientes programadas a asociaciones sin fines de lucro	4409	20	1955	100	120,000.00	0.00	120,000.00	90,000.00	20,000.00	20,000.00	20,000.00	110,000.00	10,000.00

MINISTERIO DE HACIENDA
DIRECCIÓN GENERAL DE PRESUPUESTO
EJECUCIÓN DE LOS GASTOS Y APLICACIONES FINANCIERAS POR DESTINO DE FONDOS Y ESTRUCTURA PROGRAMÁTICA
CORRESPONDIENTE AL MES JUNIO DEL 2022

Código del Capítulo: **7120**

Denominación: **Ayuntamiento Municipal de San Jose de las Matas**

Destino de Fondos	Estructura Programática					Institución Receptora	SNIP	Clasificador del Gasto					Denominación del Gasto	Función	Fuente Financiamiento	Fuente Específica	Organismo Financiador	Presupuesto			Ejecución del Gasto					
	Partidas no Asig. a Prog.	Programa	Proyecto	Actividad / Obra	Tipo			Objeto	Cuenta	Subcuenta	Auxiliar	Original						Modificaciones	Vigente	Acumulado Anterior	Compromiso	Devengado	Pagado	Devengado a la Fecha	Balance Disponible	
																										20 = 18 +/- 19
1.3	98					9994		2	4	1	6	01	Transferencias corrientes programadas a asociaciones sin fines de lucro	4303	20	1955	100	120,000.00	0.00	120,000.00	60,000.00	10,000.00	10,000.00	10,000.00	70,000.00	50,000.00
1.3	98					9995		2	4	1	6	01	Transferencias corrientes programadas a asociaciones sin fines de lucro	3204	20	1955	100	60,000.00	0.00	60,000.00	0.00	0.00	0.00	0.00	0.00	60,000.00
1.3	98					9998		2	4	1	6	01	Transferencias corrientes programadas a asociaciones sin fines de lucro	4510	20	1955	100	60,000.00	0.00	60,000.00	0.00	0.00	0.00	0.00	0.00	60,000.00
1.3	98					9999		2	4	1	6	01	Transferencias corrientes programadas a asociaciones sin fines de lucro	1403	20	1955	100	60,000.00	0.00	60,000.00	0.00	0.00	0.00	0.00	0.00	60,000.00
2													GASTOS DE CAPITAL E INVERSION					23,213,548.00	28,251,151.42	51,464,699.42	15,412,695.86	2,475,390.21	2,475,390.21	2,460,750.98	17,888,086.07	33,576,813.35
2.1													Bienes Muebles, inmuebles no clasificado en categoría proyecto					8,563,548.00	22,885,038.00	31,448,586.00	7,153,627.10	783,746.76	783,746.76	776,440.78	7,937,373.86	23,511,212.14
2.1							2						CLASIFICADOR DEL GASTO					8,563,548.00	22,885,038.00	31,448,586.00	7,153,627.10	783,746.76	783,746.76	776,440.78	7,937,373.86	23,511,212.14
2.1		01											Normas, Políticas y Administración Municipal					541,129.00	19,581,038.00	20,122,167.00	311,441.31	271,113.67	271,113.67	266,402.00	582,554.98	19,539,612.02
2.1		01	00	0003									Administración Municipal					494,356.00	19,581,038.00	20,075,394.00	283,459.75	265,992.13	265,992.13	261,280.46	549,451.88	19,525,942.12
2.1		01	00	0003			2	2					CONTRATACIÓN DE SERVICIOS					113,199.00	300,000.00	413,199.00	108,155.00	225,050.13	225,050.13	220,338.46	333,205.13	79,993.87
2.1		01	00	0003			2	2	7				SERVICIOS DE CONSERVACION, REPARACIONES MENORES E INSTALACIONES TEMPORALES					113,199.00	300,000.00	413,199.00	108,155.00	225,050.13	225,050.13	220,338.46	333,205.13	79,993.87
2.1		01	00	0003			2	2	7	2			Mantenimiento y reparación de maquinarias y equipos					113,199.00	300,000.00	413,199.00	108,155.00	225,050.13	225,050.13	220,338.46	333,205.13	79,993.87

MINISTERIO DE HACIENDA
DIRECCIÓN GENERAL DE PRESUPUESTO
EJECUCIÓN DE LOS GASTOS Y APLICACIONES FINANCIERAS POR DESTINO DE FONDOS Y ESTRUCTURA PROGRAMÁTICA
CORRESPONDIENTE AL MES JUNIO DEL 2022

Código del Capítulo: **7120**

Denominación: **Ayuntamiento Municipal de San Jose de las Matas**

Destino de Fondos	Estructura Programática					Institución Receptora	SNIP	Clasificador del Gasto					Denominación del Gasto	Función	Fuente Financiamiento	Fuente Específica	Organismo Financiador	Presupuesto			Ejecución del Gasto					
	Partidas no Asig. a Prog.	Programa	Proyecto	Actividad / Obra	Tipo			Objeto	Cuenta	Subcuenta	Auxiliar	Original						Modificaciones	Vigente	Acumulado Anterior	Compromiso	Devengado	Pagado	Devengado a la Fecha	Balance Disponible	
																										18
2.1		01	00	0003	0			2	2	7	2	06	Mantenimiento y reparación de equipos de transporte, tracción y elevación	1101	10	100	100	0.00	300,000.00	300,000.00	0.00	222,550.13	222,550.13	217,838.46	222,550.13	77,449.87
2.1		01	00	0003	0			2	2	7	2	06	Mantenimiento y reparación de equipos de transporte, tracción y elevación	1101	20	1955	100	113,199.00	0.00	113,199.00	108,155.00	2,500.00	2,500.00	2,500.00	110,655.00	2,544.00
2.1		01	00	0003				2	3				MATERIALES Y SUMINISTROS					134,157.00	0.00	134,157.00	104,585.00	28,942.00	28,942.00	28,942.00	133,527.00	630.00
2.1		01	00	0003				2	3	7			COMBUSTIBLES, LUBRICANTES, PRODUCTOS QUIMICOS Y CONEXOS					134,157.00	0.00	134,157.00	104,585.00	28,942.00	28,942.00	28,942.00	133,527.00	630.00
2.1		01	00	0003	0			2	3	7	1	01	Gasolina	1101	30	9996	102	134,157.00	0.00	134,157.00	104,585.00	28,942.00	28,942.00	28,942.00	133,527.00	630.00
2.1		01	00	0003				2	6				BIENES MUEBLES, INMUEBLES E INTANGIBLES					247,000.00	19,281,038.00	19,528,038.00	70,719.75	12,000.00	12,000.00	12,000.00	82,719.75	19,445,318.25
2.1		01	00	0003				2	6	1			MOBILIARIO Y EQUIPO					247,000.00	-60,000.00	187,000.00	30,350.00	0.00	0.00	0.00	30,350.00	156,650.00
2.1		01	00	0003	0			2	6	1	1	01	Muebles, equipos de oficina y estantería	1101	20	1955	100	247,000.00	-60,000.00	187,000.00	30,350.00	0.00	0.00	0.00	30,350.00	156,650.00
2.1		01	00	0003				2	6	5			MAQUINARIA, OTROS EQUIPOS Y HERRAMIENTAS					0.00	19,281,038.00	19,281,038.00	0.00	0.00	0.00	0.00	0.00	19,281,038.00
2.1		01	00	0003	0			2	6	5	3	01	Maquinaria y equipo de construcción	1101	10	100	100	0.00	19,281,038.00	19,281,038.00	0.00	0.00	0.00	0.00	0.00	19,281,038.00
2.1		01	00	0003				2	6	8			BIENES INTANGIBLES					0.00	60,000.00	60,000.00	40,369.75	12,000.00	12,000.00	12,000.00	52,369.75	7,630.25
2.1		01	00	0003	0			2	6	8	3	01	Programas de informática	1101	20	1955	100	0.00	60,000.00	60,000.00	40,369.75	12,000.00	12,000.00	12,000.00	52,369.75	7,630.25
2.1		01	00	0004									Servicios Administrativos y Financieros					46,773.00	0.00	46,773.00	27,981.56	5,121.54	5,121.54	5,121.54	33,103.10	13,669.90
2.1		01	00	0004				2	2				CONTRATACIÓN DE SERVICIOS					46,773.00	0.00	46,773.00	27,981.56	5,121.54	5,121.54	5,121.54	33,103.10	13,669.90

MINISTERIO DE HACIENDA
DIRECCIÓN GENERAL DE PRESUPUESTO
EJECUCIÓN DE LOS GASTOS Y APLICACIONES FINANCIERAS POR DESTINO DE FONDOS Y ESTRUCTURA PROGRAMÁTICA
CORRESPONDIENTE AL MES JUNIO DEL 2022

Código del Capítulo: 7120

Denominación: Ayuntamiento Municipal de San Jose de las Matas

Destino de Fondos	Estructura Programática					Institución Receptora	SNIP	Clasificador del Gasto					Denominación del Gasto	Función	Fuente Financiamiento	Fuente Específica	Organismo Financiado	Presupuesto			Ejecución del Gasto				
	Partidas no Asig. a Prog.	Programa	Proyecto	Actividad / Obra	Tipo			Objeto	Cuenta	Subcuenta	Auxiliar	Original						Modificaciones	Vigente	Acumulado Anterior	Compromiso	Devengado	Pagado	Devengado a la Fecha	Balance Disponible
1	2	3	4	5	6	7	8	9	10	11	12	13	14	15	16	17	18	19	20 = 18 +/- 19	21	22	23	24	25 = 21 - 23	26 = 20 - 25
2.1		01	00	0004			2	2	8			OTROS SERVICIOS NO INCLUIDOS EN CONCEPTOS ANTERIORES					46,773.00	0.00	46,773.00	27,981.56	5,121.54	5,121.54	5,121.54	33,103.10	13,669.90
2.1		01	00	0004	0		2	2	8	2	01	Comisiones y gastos bancarios	1102	20	1955	100	46,773.00	0.00	46,773.00	27,981.56	5,121.54	5,121.54	5,121.54	33,103.10	13,669.90
2.1		11										Obras Públicas Municipales					350,000.00	0.00	350,000.00	0.00	0.00	0.00	0.00	0.00	350,000.00
2.1		11	00	0001								Coordinación, Ejecución y Fiscalización de Obras					350,000.00	0.00	350,000.00	0.00	0.00	0.00	0.00	0.00	350,000.00
2.1		11	00	0001			2	6				BIENES MUEBLES, INMUEBLES E INTANGIBLES					350,000.00	0.00	350,000.00	0.00	0.00	0.00	0.00	0.00	350,000.00
2.1		11	00	0001			2	6	5			MAQUINARIA, OTROS EQUIPOS Y HERRAMIENTAS					350,000.00	0.00	350,000.00	0.00	0.00	0.00	0.00	0.00	350,000.00
2.1		11	00	0001	0		2	6	5	7	01	Máquinas-herramientas	2503	30	9996	102	350,000.00	0.00	350,000.00	0.00	0.00	0.00	0.00	0.00	350,000.00
2.1		12										Gestión y Administración de Servicios Públicos					6,918,277.00	3,304,000.00	10,222,277.00	6,842,185.79	512,633.09	512,633.09	510,038.78	7,354,818.88	2,867,458.12
2.1		12	00	0003								Manejo de Residuos Sólidos					6,918,277.00	3,304,000.00	10,222,277.00	6,842,185.79	512,633.09	512,633.09	510,038.78	7,354,818.88	2,867,458.12
2.1		12	00	0003			2	2				CONTRATACIÓN DE SERVICIOS					1,400,000.00	0.00	1,400,000.00	1,360,422.16	39,012.35	39,012.35	38,437.99	1,399,434.51	565.49
2.1		12	00	0003			2	2	7			SERVICIOS DE CONSERVACION, REPARACIONES MENORES E INSTALACIONES TEMPORALES					1,400,000.00	0.00	1,400,000.00	1,360,422.16	39,012.35	39,012.35	38,437.99	1,399,434.51	565.49
2.1		12	00	0003	0		2	2	7	2	06	Mantenimiento y reparación de equipos de transporte, tracción y elevación	3202	20	1955	100	1,400,000.00	0.00	1,400,000.00	1,360,422.16	39,012.35	39,012.35	38,437.99	1,399,434.51	565.49

MINISTERIO DE HACIENDA
DIRECCIÓN GENERAL DE PRESUPUESTO
EJECUCIÓN DE LOS GASTOS Y APLICACIONES FINANCIERAS POR DESTINO DE FONDOS Y ESTRUCTURA PROGRAMÁTICA
CORRESPONDIENTE AL MES JUNIO DEL 2022

Código del Capítulo: 7120

Denominación: Ayuntamiento Municipal de San Jose de las Matas

Destino de Fondos	Estructura Programática					Institución Receptora	SNIP	Clasificador del Gasto					Denominación del Gasto	Función	Fuente Financiamiento	Fuente Específica	Organismo Financiador	Presupuesto			Ejecución del Gasto				
	Partidas no Asig. a Prog.	Programa	Proyecto	Actividad / Obra	Tipo			Objeto	Cuenta	Subcuenta	Auxiliar	Original						Modificaciones	Vigente	Acumulado Anterior	Compromiso	Devengado	Pagado	Devengado a la Fecha	Balance Disponible
2.1		12	00	0003			2	3				MATERIALES Y SUMINISTROS					5,518,277.00	0.00	5,518,277.00	2,177,763.63	473,620.74	473,620.74	471,600.79	2,651,384.37	2,866,892.63
2.1		12	00	0003			2	3	6			PRODUCTOS DE MINERALES, METALICOS Y NO METALICOS					100,000.00	0.00	100,000.00	51,895.57	28,800.00	28,800.00	27,579.66	80,695.57	19,304.43
2.1		12	00	0003	0		2	3	6	3	04	Herramientas menores	3202	20	1955	100	100,000.00	0.00	100,000.00	51,895.57	28,800.00	28,800.00	27,579.66	80,695.57	19,304.43
2.1		12	00	0003			2	3	7			COMBUSTIBLES, LUBRICANTES, PRODUCTOS QUIMICOS Y CONEXOS					5,100,000.00	0.00	5,100,000.00	1,827,940.10	425,950.00	425,950.00	425,950.00	2,253,890.10	2,846,109.90
2.1		12	00	0003	0		2	3	7	1	02	Gasol	3202	20	1955	100	5,100,000.00	0.00	5,100,000.00	1,827,940.10	425,950.00	425,950.00	425,950.00	2,253,890.10	2,846,109.90
2.1		12	00	0003			2	3	9			PRODUCTOS Y UTILES VARIOS					318,277.00	0.00	318,277.00	297,927.96	18,870.74	18,870.74	18,071.13	316,798.70	1,478.30
2.1		12	00	0003	0		2	3	9	8	01	Repuestos	3202	20	1955	100	318,277.00	0.00	318,277.00	297,927.96	18,870.74	18,870.74	18,071.13	316,798.70	1,478.30
2.1		12	00	0003			2	6				BIENES MUEBLES, INMUEBLES E INTANGIBLES					0.00	3,304,000.00	3,304,000.00	3,304,000.00	0.00	0.00	0.00	3,304,000.00	0.00
2.1		12	00	0003			2	6	4			VEHICULOS Y EQUIPO DE TRANSPORTE, TRACCIÓN Y ELEVACIÓN					0.00	3,304,000.00	3,304,000.00	3,304,000.00	0.00	0.00	0.00	3,304,000.00	0.00
2.1		12	00	0003	0		2	6	4	1	01	Automóviles y camiones	3202	10	100	100	0.00	3,304,000.00	3,304,000.00	3,304,000.00	0.00	0.00	0.00	3,304,000.00	0.00
2.1	96											Deuda Pública Y Otras Operaciones Financieras					754,142.00	0.00	754,142.00	0.00	0.00	0.00	0.00	0.00	754,142.00
2.1	96			0002			2	9				GASTOS FINANCIEROS					754,142.00	0.00	754,142.00	0.00	0.00	0.00	0.00	0.00	754,142.00
2.1	96			0002			2	9	3			INTERESES DE LA DEUDA COMERCIAL					754,142.00	0.00	754,142.00	0.00	0.00	0.00	0.00	0.00	754,142.00
2.1	96			0002	0		2	9	3	2	01	Intereses de la deuda comercial interna de largo plazo	5101	20	1955	100	754,142.00	0.00	754,142.00	0.00	0.00	0.00	0.00	0.00	754,142.00
2.2												Obras de Infraestructura					14,450,000.00	5,366,113.42	19,816,113.42	8,259,068.76	1,691,643.45	1,691,643.45	1,684,310.20	9,950,712.21	9,865,401.21

MINISTERIO DE HACIENDA
DIRECCIÓN GENERAL DE PRESUPUESTO
EJECUCIÓN DE LOS GASTOS Y APLICACIONES FINANCIERAS POR DESTINO DE FONDOS Y ESTRUCTURA PROGRAMÁTICA
CORRESPONDIENTE AL MES JUNIO DEL 2022

Código del Capítulo: 7120

Denominación: Ayuntamiento Municipal de San Jose de las Matas

Destino de Fondos	Estructura Programática					Institución Receptora	SNIP	Clasificador del Gasto					Denominación del Gasto	Función	Fuente Financiamiento	Fuente Específica	Organismo Financiador	Presupuesto			Ejecución del Gasto				
	Partidas no Asig. a Prog.	Programa	Proyecto	Actividad / Obra	Tipo			Objeto	Cuenta	Subcuenta	Auxiliar	Original						Modificaciones	Vigente	Acumulado Anterior	Compromiso	Devengado	Pagado	Devengado a la Fecha	Balance Disponible
2.2					2							CLASIFICADOR DEL GASTO					14,450,000.00	5,366,113.42	19,816,113.42	8,259,068.76	1,691,643.45	1,691,643.45	1,684,310.20	9,950,712.21	9,865,401.21
2.2		11										Obras Públicas Municipales					14,450,000.00	5,366,113.42	19,816,113.42	8,259,068.76	1,691,643.45	1,691,643.45	1,684,310.20	9,950,712.21	9,865,401.21
2.2		11	01									Construcción de Vías de Comunicación y Anexos					800,000.00	2,596,603.99	3,396,603.99	2,202,559.73	225,000.00	225,000.00	225,000.00	2,427,559.73	969,044.26
2.2		11	01	0051								SEÑALIZACION Y PINTURA DE CALLES					800,000.00	0.00	800,000.00	404,074.73	0.00	0.00	0.00	404,074.73	395,925.27
2.2		11	01	0051		2	7					OBRAS					800,000.00	0.00	800,000.00	404,074.73	0.00	0.00	0.00	404,074.73	395,925.27
2.2		11	01	0051		2	7	2				INFRAESTRUCTURA					800,000.00	0.00	800,000.00	404,074.73	0.00	0.00	0.00	404,074.73	395,925.27
2.2		11	01	0051	0	2	7	2	4	01		Infraestructura terrestre y obras anexas	2601	20	1955	100	800,000.00	0.00	800,000.00	404,074.73	0.00	0.00	0.00	404,074.73	395,925.27
2.2		11	01	0052								CONSTRUCCION DE ACERAS Y CONTENES EN EL MUNICIPIO					0.00	2,596,603.99	2,596,603.99	1,798,485.00	225,000.00	225,000.00	225,000.00	2,023,485.00	573,118.99
2.2		11	01	0052		2	7					OBRAS					0.00	2,596,603.99	2,596,603.99	1,798,485.00	225,000.00	225,000.00	225,000.00	2,023,485.00	573,118.99
2.2		11	01	0052		2	7	2				INFRAESTRUCTURA					0.00	2,596,603.99	2,596,603.99	1,798,485.00	225,000.00	225,000.00	225,000.00	2,023,485.00	573,118.99
2.2		11	01	0052	0	2	7	2	4	01		Infraestructura terrestre y obras anexas	2601	10	100	100	0.00	2,596,603.99	2,596,603.99	1,798,485.00	225,000.00	225,000.00	225,000.00	2,023,485.00	573,118.99
2.2		11	02									Reparación y Acondicionamiento de Vías de Comunicación					4,650,000.00	0.00	4,650,000.00	3,022,430.03	485,433.84	485,433.84	483,989.06	3,507,863.87	1,142,136.13
2.2		11	02	0051								REPARACION DE CAMINOS VECINALES					3,500,000.00	0.00	3,500,000.00	2,091,404.14	335,433.84	335,433.84	333,989.06	2,426,837.98	1,073,162.02
2.2		11	02	0051		2	7					OBRAS					3,500,000.00	0.00	3,500,000.00	2,091,404.14	335,433.84	335,433.84	333,989.06	2,426,837.98	1,073,162.02
2.2		11	02	0051		2	7	2				INFRAESTRUCTURA					3,500,000.00	0.00	3,500,000.00	2,091,404.14	335,433.84	335,433.84	333,989.06	2,426,837.98	1,073,162.02
2.2		11	02	0051	0	2	7	2	4	01		Infraestructura terrestre y obras anexas	2601	20	1955	100	3,500,000.00	0.00	3,500,000.00	2,091,404.14	335,433.84	335,433.84	333,989.06	2,426,837.98	1,073,162.02

MINISTERIO DE HACIENDA
DIRECCION GENERAL DE PRESUPUESTO
EJECUCIÓN DE LOS GASTOS Y APLICACIONES FINANCIERAS POR DESTINO DE FONDOS Y ESTRUCTURA PROGRAMATICA
CORRESPONDIENTE AL MES JUNIO DEL 2022

Código del Capítulo: 7120

Denominación: Ayuntamiento Municipal de San Jose de las Matas

Destino de Fondos	Estructura Programática					Institución Receptora	SNIP	Clasificador del Gasto					Denominación del Gasto	Función	Fuente Financiamiento	Fuente Especifica	Organismo Financiado	Presupuesto			Ejecución del Gasto				
	Partidas no Asig. a Prog.	Programa	Proyecto	Actividad / Obra	Tipo			Objeto	Cuenta	Subcuenta	Auxiliar	Original						Modificaciones	Vigente	Acumulado Anterior	Compromiso	Devengado	Pagado	Devengado a la Fecha	Balance Disponible
2.2		11	02	0052								REPARACION DE ACERAS Y CONTENES CALLE PRINCIPAL					650,000.00	0.00	650,000.00	491,025.89	150,000.00	150,000.00	150,000.00	641,025.89	8,974.11
2.2		11	02	0052			2	7				OBRAS					650,000.00	0.00	650,000.00	491,025.89	150,000.00	150,000.00	150,000.00	641,025.89	8,974.11
2.2		11	02	0052			2	7	2			INFRAESTRUCTURA					650,000.00	0.00	650,000.00	491,025.89	150,000.00	150,000.00	150,000.00	641,025.89	8,974.11
2.2		11	02	0052	0		2	7	2	4	01	Infraestructura terrestre y obras anexas	2601	20	1955	100	650,000.00	0.00	650,000.00	491,025.89	150,000.00	150,000.00	150,000.00	641,025.89	8,974.11
2.2		11	02	0053								REPARACION DE CALLE PRINCIPAL SECTOR EL PARAISO					500,000.00	0.00	500,000.00	440,000.00	0.00	0.00	0.00	440,000.00	60,000.00
2.2		11	02	0053			2	7				OBRAS					500,000.00	0.00	500,000.00	440,000.00	0.00	0.00	0.00	440,000.00	60,000.00
2.2		11	02	0053			2	7	2			INFRAESTRUCTURA					500,000.00	0.00	500,000.00	440,000.00	0.00	0.00	0.00	440,000.00	60,000.00
2.2		11	02	0053	0		2	7	2	4	01	Infraestructura terrestre y obras anexas	2601	20	1955	100	500,000.00	0.00	500,000.00	440,000.00	0.00	0.00	0.00	440,000.00	60,000.00
2.2		11	04									Reparación de Instalaciones Deportivas					1,000,000.00	0.00	1,000,000.00	17,136.66	27,500.00	27,500.00	27,500.00	44,636.66	955,363.34
2.2		11	04	0051								REPARACION E INSTALACIONES DEPORTIVAS					1,000,000.00	0.00	1,000,000.00	17,136.66	27,500.00	27,500.00	27,500.00	44,636.66	955,363.34
2.2		11	04	0051			2	7				OBRAS					1,000,000.00	0.00	1,000,000.00	17,136.66	27,500.00	27,500.00	27,500.00	44,636.66	955,363.34
2.2		11	04	0051			2	7	2			INFRAESTRUCTURA					1,000,000.00	0.00	1,000,000.00	17,136.66	27,500.00	27,500.00	27,500.00	44,636.66	955,363.34
2.2		11	04	0051	0		2	7	2	7	01	Obras urbanísticas	4302	20	1955	100	1,000,000.00	0.00	1,000,000.00	17,136.66	27,500.00	27,500.00	27,500.00	44,636.66	955,363.34
2.2		11	06									Reparación Instalaciones Recreativas					850,000.00	0.00	850,000.00	127,949.99	88,620.78	88,620.78	88,255.49	216,570.77	633,429.23
2.2		11	06	0051								REPARACION DE PARQUES					850,000.00	0.00	850,000.00	127,949.99	88,620.78	88,620.78	88,255.49	216,570.77	633,429.23
2.2		11	06	0051			2	7				OBRAS					850,000.00	0.00	850,000.00	127,949.99	88,620.78	88,620.78	88,255.49	216,570.77	633,429.23

MINISTERIO DE HACIENDA
DIRECCIÓN GENERAL DE PRESUPUESTO
EJECUCIÓN DE LOS GASTOS Y APLICACIONES FINANCIERAS POR DESTINO DE FONDOS Y ESTRUCTURA PROGRAMÁTICA
CORRESPONDIENTE AL MES JUNIO DEL 2022

Código del Capítulo: **7120**

Denominación: **Ayuntamiento Municipal de San Jose de las Matas**

Destino de Fondos	Estructura Programática					Institución Receptora	SNIP	Clasificador del Gasto					Denominación del Gasto	Función	Fuente Financiamiento	Fuente Específica	Organismo Financiador	Presupuesto			Ejecución del Gasto						
	Partidas no Asig. a Prog.	Programa	Proyecto	Actividad / Obra	Tipo			Objeto	Cuenta	Subcuenta	Auxiliar	Original						Modificaciones	Vigente	Acumulado Anterior	Compromiso	Devengado	Pagado	Devengado a la Fecha	Balance Disponible		
																										20 = 18 +/- 19	21
2.2		11	06	0051				2	7	2									850,000.00	0.00	850,000.00	127,949.99	88,620.78	88,620.78	88,255.49	216,570.77	633,429.23
2.2		11	06	0051	0			2	7	2	7	01	Obras urbanísticas	4302	20	1955	100		850,000.00	0.00	850,000.00	127,949.99	88,620.78	88,620.78	88,255.49	216,570.77	633,429.23
2.2		11	07										Construcción Infraestructuras Culturales, Educativas, Religiosas, Fúnebre y Militares						500,000.00	0.00	500,000.00	347,174.24	36,767.90	36,767.90	36,767.90	383,942.14	116,057.86
2.2		11	07	0051									CONSTRUCCION CENTRO COMUNAL EN EL PLAY PALMARITO						500,000.00	0.00	500,000.00	347,174.24	36,767.90	36,767.90	36,767.90	383,942.14	116,057.86
2.2		11	07	0051				2	7				OBRAS						500,000.00	0.00	500,000.00	347,174.24	36,767.90	36,767.90	36,767.90	383,942.14	116,057.86
2.2		11	07	0051				2	7	1			OBRAS EN EDIFICACIONES						500,000.00	0.00	500,000.00	347,174.24	36,767.90	36,767.90	36,767.90	383,942.14	116,057.86
2.2		11	07	0051	0			2	7	1	2	01	Obras para edificación no residencial	4102	20	1955	100		500,000.00	0.00	500,000.00	347,174.24	36,767.90	36,767.90	36,767.90	383,942.14	116,057.86
2.2		11	08										Reparación Infraestructuras Culturales, Educativas, Religiosas, Fúnebre y Militares						600,000.00	0.00	600,000.00	123,385.14	0.00	0.00	0.00	123,385.14	476,614.86
2.2		11	08	0051									REPARACION DE CENTROS COMUNALES						600,000.00	0.00	600,000.00	123,385.14	0.00	0.00	0.00	123,385.14	476,614.86
2.2		11	08	0051				2	7				OBRAS						600,000.00	0.00	600,000.00	123,385.14	0.00	0.00	0.00	123,385.14	476,614.86
2.2		11	08	0051				2	7	1			OBRAS EN EDIFICACIONES						600,000.00	0.00	600,000.00	123,385.14	0.00	0.00	0.00	123,385.14	476,614.86
2.2		11	08	0051	0			2	7	1	2	01	Obras para edificación no residencial	4102	20	1955	100		600,000.00	0.00	600,000.00	123,385.14	0.00	0.00	0.00	123,385.14	476,614.86
2.2		11	11										Construcción Instalación de Infraestructuras Urbanísticas y Ornamentales						0.00	1,000,000.00	1,000,000.00	374,108.21	137,796.96	137,796.96	135,812.55	511,905.17	488,094.83

MINISTERIO DE HACIENDA
DIRECCION GENERAL DE PRESUPUESTO
EJECUCIÓN DE LOS GASTOS Y APLICACIONES FINANCIERAS POR DESTINO DE FONDOS Y ESTRUCTURA PROGRAMATICA
CORRESPONDIENTE AL MES JUNIO DEL 2022

Código del Capítulo: 7120

Denominación: Ayuntamiento Municipal de San Jose de las Matas

Destino de Fondos	Estructura Programática					Institución Receptora	SNIP	Clasificador del Gasto					Denominación del Gasto	Función	Fuente Financiamiento	Fuente Especifica	Organismo Financiador	Presupuesto			Ejecución del Gasto				
	Partidas no Asig. a Prog.	Programa	Proyecto	Actividad / Obra	Tipo			Objeto	Cuenta	Subcuenta	Auxiliar	Original						Modificaciones	Vigente	Acumulado Anterior	Compromiso	Devengado	Pagado	Devengado a la Fecha	Balance Disponible
2.2		11	11	0051								CONSTRUCCION DE ROTONDA CARRETERA GUAJACA					0.00	1,000,000.00	1,000,000.00	374,108.21	137,796.96	137,796.96	135,812.55	511,905.17	488,094.83
2.2		11	11	0051			2	7				OBRAS					0.00	1,000,000.00	1,000,000.00	374,108.21	137,796.96	137,796.96	135,812.55	511,905.17	488,094.83
2.2		11	11	0051			2	7	2			INFRAESTRUCTURA					0.00	1,000,000.00	1,000,000.00	374,108.21	137,796.96	137,796.96	135,812.55	511,905.17	488,094.83
2.2		11	11	0051	0		2	7	2	4	01	Infraestructura terrestre y obras anexas	4101	30	9998	102	0.00	1,000,000.00	1,000,000.00	374,108.21	137,796.96	137,796.96	135,812.55	511,905.17	488,094.83
2.2		11	12									Reparación Infraestructuras Urbanísticas y Ornamentales					500,000.00	0.00	500,000.00	0.00	0.00	0.00	0.00	0.00	500,000.00
2.2		11	12	0051								REPARACION DE LA ENTRADA DE COROCITO					500,000.00	0.00	500,000.00	0.00	0.00	0.00	0.00	0.00	500,000.00
2.2		11	12	0051			2	7				OBRAS					500,000.00	0.00	500,000.00	0.00	0.00	0.00	0.00	0.00	500,000.00
2.2		11	12	0051			2	7	2			INFRAESTRUCTURA					500,000.00	0.00	500,000.00	0.00	0.00	0.00	0.00	0.00	500,000.00
2.2		11	12	0051	0		2	7	2	7	01	Obras urbanísticas	4101	20	1955	100	500,000.00	0.00	500,000.00	0.00	0.00	0.00	0.00	0.00	500,000.00
2.2		11	14									Reparación Edificaciones Municipales					1,800,000.00	485,702.15	2,285,702.15	278,723.78	593,225.64	593,225.64	593,046.97	871,949.42	1,413,762.73
2.2		11	14	0051								REMOZAMIENTO DEL PALACIO MUNICIPAL					1,800,000.00	485,702.15	2,285,702.15	278,723.78	593,225.64	593,225.64	593,046.97	871,949.42	1,413,762.73
2.2		11	14	0051			2	7				OBRAS					1,800,000.00	485,702.15	2,285,702.15	278,723.78	593,225.64	593,225.64	593,046.97	871,949.42	1,413,762.73
2.2		11	14	0051			2	7	1			OBRAS EN EDIFICACIONES					1,800,000.00	485,702.15	2,285,702.15	278,723.78	593,225.64	593,225.64	593,046.97	871,949.42	1,413,762.73
2.2		11	14	0051			2	7	1	2		Obras para edificación no residencial					1,800,000.00	485,702.15	2,285,702.15	278,723.78	593,225.64	593,225.64	593,046.97	871,949.42	1,413,762.73
2.2		11	14	0051	0		2	7	1	2	01	Obras para edificación no residencial	1101	20	1955	100	1,800,000.00	0.00	1,800,000.00	276,223.78	579,009.00	579,009.00	579,009.00	855,232.78	944,767.22
2.2		11	14	0051	0		2	7	1	2	01	Obras para edificación no residencial	1101	30	9998	102	0.00	485,702.15	485,702.15	2,500.00	14,216.64	14,216.64	14,037.97	16,716.64	468,985.51
2.2		11	16									Reparación en Cementerios					0.00	1,283,807.28	1,283,807.28	1,283,807.28	0.00	0.00	0.00	1,283,807.28	0.00

MINISTERIO DE HACIENDA
DIRECCION GENERAL DE PRESUPUESTO
EJECUCIÓN DE LOS GASTOS Y APLICACIONES FINANCIERAS POR DESTINO DE FONDOS Y ESTRUCTURA PROGRAMATICA
CORRESPONDIENTE AL MES JUNIO DEL 2022

Código del Capítulo: 7120

Denominación: Ayuntamiento Municipal de San Jose de las Matas

Destino de Fondos	Estructura Programática					Institución Receptora	SNIP	Clasificador del Gasto					Denominación del Gasto	Función	Fuente Financiamiento	Fuente Específica	Organismo Financiador	Presupuesto			Ejecución del Gasto							
	Perifoneo no Asig. a Prog.	Programa	Proyecto	Actividad / Obra	Cuenta			Subcuenta	Auxiliar	Tipo	Objeto	Cuenta						Subcuenta	Auxiliar	Original	Modificaciones	Vigente	Acumulado Anterior	Compromiso	Devengado	Pagado	Devengado a la Fecha	Balance Disponible
2.2		11	22	0051	0			2	7	2	1	01	Obras hidráulicas y sanitarias	3202	20	1955	100	400,000.00	0.00	400,000.00	78,000.00	0.00	0.00	0.00	78,000.00	322,000.00		
2.2		11	23										Instalaciones, Colocación Eléctricas					850,000.00	0.00	850,000.00	93,990.35	0.00	0.00	0.00	93,990.35	756,009.65		
2.2		11	23	0051									ILUMINACION EN TODO EL MUNICIPIO					850,000.00	0.00	850,000.00	93,990.35	0.00	0.00	0.00	93,990.35	756,009.65		
2.2		11	23	0051				2	7				OBRAS					850,000.00	0.00	850,000.00	93,990.35	0.00	0.00	0.00	93,990.35	756,009.65		
2.2		11	23	0051				2	7	2			INFRAESTRUCTURA					850,000.00	0.00	850,000.00	93,990.35	0.00	0.00	0.00	93,990.35	756,009.65		
2.2		11	23	0051	0			2	7	2	2	01	Obras de energía	2401	20	1955	100	850,000.00	0.00	850,000.00	93,990.35	0.00	0.00	0.00	93,990.35	756,009.65		
2.2		11	25										Reparación de Infraestructuras Hidráulicas					1,200,000.00	0.00	1,200,000.00	0.00	0.00	0.00	0.00	0.00	1,200,000.00		
2.2		11	25	0051									CANALIZACION DE CAÑADA SECTOR VILLA DUARTE					1,200,000.00	0.00	1,200,000.00	0.00	0.00	0.00	0.00	0.00	1,200,000.00		
2.2		11	25	0051				2	7				OBRAS					1,200,000.00	0.00	1,200,000.00	0.00	0.00	0.00	0.00	0.00	1,200,000.00		
2.2		11	25	0051				2	7	2			INFRAESTRUCTURA					1,200,000.00	0.00	1,200,000.00	0.00	0.00	0.00	0.00	0.00	1,200,000.00		
2.2		11	25	0051	0			2	7	2	1	01	Obras hidráulicas y sanitarias	3103	20	1955	100	1,200,000.00	0.00	1,200,000.00	0.00	0.00	0.00	0.00	0.00	1,200,000.00		
2.3													Gastos de Pre inversión asociados al desarrollo económico local					200,000.00	0.00	200,000.00	0.00	0.00	0.00	0.00	0.00	200,000.00		
2.3								2					CLASIFICADOR DEL GASTO					200,000.00	0.00	200,000.00	0.00	0.00	0.00	0.00	0.00	200,000.00		
2.3		11											Obras Públicas Municipales					200,000.00	0.00	200,000.00	0.00	0.00	0.00	0.00	0.00	200,000.00		
2.3		11	00	0001									Coordinación, Ejecución y Fiscalización de Obras					200,000.00	0.00	200,000.00	0.00	0.00	0.00	0.00	0.00	200,000.00		
2.3		11	00	0001				2	6				BIENES MUEBLES, INMUEBLES E INTANGIBLES					200,000.00	0.00	200,000.00	0.00	0.00	0.00	0.00	0.00	200,000.00		
2.3		11	00	0001				2	6	8			BIENES INTANGIBLES					200,000.00	0.00	200,000.00	0.00	0.00	0.00	0.00	0.00	200,000.00		

MINISTERIO DE HACIENDA
DIRECCIÓN GENERAL DE PRESUPUESTO
EJECUCIÓN DE LOS GASTOS Y APLICACIONES FINANCIERAS POR DESTINO DE FONDOS Y ESTRUCTURA PROGRAMÁTICA
CORRESPONDIENTE AL MES JUNIO DEL 2022

Código del Capítulo: 7120

Denominación: Ayuntamiento Municipal de San Jose de las Matas

Destino de Fondos	Estructura Programática					Institución Receptora	SNIP	Clasificador del Gasto					Denominación del Gasto	Función	Fuente Financiamiento	Fuente Específica	Organismo Financiador	Presupuesto			Ejecución del Gasto				
	Partidas no Asig. a Prog.	Programa	Proyecto	Actividad / Obra	Tipo			Objeto	Cuenta	Subcuenta	Auxiliar	Original						Modificaciones	Vigente	Acumulado Anterior	Compromiso	Devengado	Pagado	Devengado a la Fecha	Balance Disponible
1	2	3	4	5	6	7	8	9	10	11	12	13	14	15	16	17	18	19	20 = 18 +/- 19	21	22	23	24	25 = 21 - 23	26 = 20 - 25
2.3		11	00	0001	0		2	6	8	5	01	Estudios de preinversión	2503	30	9996	102	200,000.00	0.00	200,000.00	0.00	0.00	0.00	0.00	0.00	200,000.00
3												FINANCIAMIENTO					3,495,128.00	0.00	3,495,128.00	2,661,916.40	222,022.45	222,022.45	222,022.45	2,883,938.85	611,189.15
3.1.4												Para gastos en inversión (corto plazo)					1,500,000.00	0.00	1,500,000.00	1,499,572.31	0.00	0.00	0.00	1,499,572.31	427.69
3.1.4							4					CLASIFICADOR DE APLICACIONES FINANCIERAS					1,500,000.00	0.00	1,500,000.00	1,499,572.31	0.00	0.00	0.00	1,499,572.31	427.69
3.1.4	96											Deuda Pública Y Otras Operaciones Financieras					1,500,000.00	0.00	1,500,000.00	1,499,572.31	0.00	0.00	0.00	1,499,572.31	427.69
3.1.4	96			0001			4	2				DISMINUCION DE PASIVOS					1,500,000.00	0.00	1,500,000.00	1,499,572.31	0.00	0.00	0.00	1,499,572.31	427.69
3.1.4	96			0001			4	2	1			Disminución de pasivos corrientes					1,500,000.00	0.00	1,500,000.00	1,499,572.31	0.00	0.00	0.00	1,499,572.31	427.69
3.1.4	96			0001	0		4	2	1	1	01	Disminución de cuentas por pagar internas de corto plazo	0	20	1955	100	1,500,000.00	0.00	1,500,000.00	1,499,572.31	0.00	0.00	0.00	1,499,572.31	427.69
3.2.4												Para gastos en inversión (largo plazo)					1,995,128.00	0.00	1,995,128.00	1,162,344.09	222,022.45	222,022.45	222,022.45	1,384,366.54	610,761.46
3.2.4							4					CLASIFICADOR DE APLICACIONES FINANCIERAS					1,995,128.00	0.00	1,995,128.00	1,162,344.09	222,022.45	222,022.45	222,022.45	1,384,366.54	610,761.46
3.2.4	96											Deuda Pública Y Otras Operaciones Financieras					1,995,128.00	0.00	1,995,128.00	1,162,344.09	222,022.45	222,022.45	222,022.45	1,384,366.54	610,761.46
3.2.4	96			0001			4	2				DISMINUCION DE PASIVOS					1,995,128.00	0.00	1,995,128.00	1,162,344.09	222,022.45	222,022.45	222,022.45	1,384,366.54	610,761.46
3.2.4	96			0001			4	2	1			Disminución de pasivos corrientes					0.00	38,500.00	38,500.00	38,500.00	0.00	0.00	0.00	38,500.00	0.00
3.2.4	96			0001	0		4	2	1	5	01	Amortización de la porción de corto plazo de la deuda pública interna en títulos valores de largo pl	0	20	1955	100	0.00	38,500.00	38,500.00	38,500.00	0.00	0.00	0.00	38,500.00	0.00
3.2.4	96			0001			4	2	2			Disminución de pasivos no corrientes					1,995,128.00	-38,500.00	1,956,628.00	1,123,844.09	222,022.45	222,022.45	222,022.45	1,345,866.54	610,761.46

MINISTERIO DE HACIENDA
DIRECCIÓN GENERAL DE PRESUPUESTO
EJECUCIÓN DE LOS GASTOS Y APLICACIONES FINANCIERAS POR DESTINO DE FONDOS Y ESTRUCTURA PROGRAMÁTICA
CORRESPONDIENTE AL MES JUNIO DEL 2022

Código del Capítulo: 7120

Denominación: Ayuntamiento Municipal de San Jose de las Matas

Destino de Fondos	Estructura Programática					Institución Receptora	SNIP	Clasificador del Gasto					Denominación del Gasto	Función	Fuente Financiamiento	Fuente Específica	Organismo Financiador	Presupuesto			Ejecución del Gasto				
	Partidas no Asig. a Prog.	Programa	Proyecto	Actividad / Obra	Cuenta			Subcuenta	Auxiliar	Original	Modificaciones	Vigente						Acumulado Anterior	Compromiso	Devengado	Pagado	Devengado a la Fecha	Balance Disponible		
																								18	19
3.2.4	96			0001	0	0	4	2	2	1	01	Disminución de cuentas por pagar internas de largo plazo	0	20	1955	100	1,995,128.00	-38,500.00	1,956,628.00	1,123,844.09	222,022.45	222,022.45	222,022.45	1,345,866.54	610,761.46
TOTAL RD\$																	66,771,690.00	28,350,861.21	95,122,551.21	33,380,954.22	6,017,090.77	6,017,090.77	6,009,001.19	39,398,044.99	55,724,506.22


Lic. Juan Estrella
Preparado por




Lic. Ariel Diaz
Revisado por




Sr. Alvaro Reyes
Aprobado por



MINISTERIO DE HACIENDA
DIRECCION GENERAL DE PRESUPUESTO
EJECUCION TRIMESTRAL DE LOS INGRESOS Y FUENTES DE FINANCIAMIENTO
CORRESPONDIENTE AL SEGUNDO TRIMESTRE DEL AÑO 2022

Código Capitulo: **7120**

Denominación: **Ayuntamiento Municipal de San Jose de las Matas**

Clasificador de Ingresos					Entidad Orgánica	Fuente Financiamiento	Fuente Específica	Organismo Financiado	Presupuesto			Percibido						
Tipo	Concepto	Cuenta	Subcuenta	Auxiliar					Concepto Definición	Original	Modificaciones	Vigente	Acumulado Anterior	Total Trimestre	Acumulado a la Fecha	(%) Ingresado a la Fecha	Balance por Percibir	(%) Balance por Percibir
1	2	3	4	5	6	7	8	9	10	11	12	13=11+12	14	15	16=14+15	17=16/13	18=13-16	19=18/13
1					Clasificador de Ingresos					66,771,690.00	25,481,641.99	92,253,331.99	36,921,787.99	21,553,192.00	58,474,979.99	63.39	33,778,352.00	36.61
1	1				IMPUESTOS					4,316,000.00	0.00	4,316,000.00	1,253,902.00	1,250,444.00	2,504,346.00	58.02	1,811,654.00	41.98
1	1	4			IMPUESTOS INTERNOS SOBRE MERCANCIAS Y SERVICIOS					3,755,000.00	-11,000.00	3,744,000.00	1,011,416.00	1,137,544.00	2,148,960.00	57.40	1,595,040.00	42.60
1	1	4	3		IMPUESTOS AL USO DE BIENES Y SERVICIOS					3,755,000.00	-11,000.00	3,744,000.00	1,011,416.00	1,137,544.00	2,148,960.00	57.40	1,595,040.00	42.60
1	1	4	3	18	Anuncios, muestras y carteles	0000	30	9996	102	100,000.00	0.00	100,000.00	3,600.00	18,500.00	22,100.00	22.10	77,900.00	77.90
1	1	4	3	20	Hoteles, moteles y apartoteles y establecimientos similares	0000	30	9996	102	5,000.00	0.00	5,000.00	0.00	0.00	0.00	0.00	5,000.00	100.00
1	1	4	3	21	Certificación de animales	0000	30	9996	102	5,000.00	0.00	5,000.00	500.00	0.00	500.00	10.00	4,500.00	90.00
1	1	4	3	23	Mercado móvil (chimi, hot dog y otros)	0000	30	9996	102	30,000.00	0.00	30,000.00	3,300.00	12,000.00	15,300.00	51.00	14,700.00	49.00
1	1	4	3	24	Autorización para poda y corte de arboles	0000	30	9996	102	0.00	500.00	500.00	500.00	0.00	500.00	100.00	0.00	0.00
1	1	4	3	25	Registro y organización sindicato de choferes	0000	30	9996	102	0.00	1,800.00	1,800.00	1,800.00	0.00	1,800.00	100.00	0.00	0.00
1	1	4	3	26	Funcionamiento car wash	0000	30	9996	102	20,000.00	-4,300.00	15,700.00	0.00	0.00	0.00	0.00	15,700.00	100.00
1	1	4	3	29	Impuesto sobre registro de documentos	0000	30	9996	102	450,000.00	0.00	450,000.00	205,900.00	231,300.00	437,200.00	97.16	12,800.00	2.84
1	1	4	3	30	Impuesto sobre lidas de gallo	0000	30	9996	102	10,000.00	0.00	10,000.00	0.00	10,000.00	10,000.00	100.00	0.00	0.00
1	1	4	3	31	Impuesto sobre billares	0000	30	9996	102	0.00	18,000.00	18,000.00	7,600.00	5,400.00	13,000.00	72.22	5,000.00	27.78
1	1	4	3	32	Espéctáculos públicos con o sin boleta de entrada	0000	30	9996	102	25,000.00	0.00	25,000.00	0.00	11,000.00	11,000.00	44.00	14,000.00	56.00
1	1	4	3	33	Licencias de construcción	0000	30	9996	102	2,800,000.00	-36,000.00	2,764,000.00	756,216.00	830,944.00	1,587,160.00	57.42	1,176,840.00	42.58
1	1	4	3	35	Permiso para romper pavimento de la vía pública	0000	30	9996	102	30,000.00	19,000.00	49,000.00	32,000.00	17,000.00	49,000.00	100.00	0.00	0.00
1	1	4	3	38	Permiso a ocupar vía pública con material de construcción	0000	30	9996	102	10,000.00	0.00	10,000.00	0.00	0.00	0.00	0.00	10,000.00	100.00
1	1	4	3	40	Instalación car wash	0000	30	9996	102	5,000.00	0.00	5,000.00	0.00	0.00	0.00	0.00	5,000.00	100.00
1	1	4	3	42	Construcción nichos, fosas y panteones	0000	30	9996	102	15,000.00	0.00	15,000.00	0.00	1,400.00	1,400.00	9.33	13,600.00	90.67
1	1	4	3	44	Licencia para instalación telecomunicaciones	0000	30	9996	102	250,000.00	-10,000.00	240,000.00	0.00	0.00	0.00	0.00	240,000.00	100.00
1	1	9			IMPUESTOS DIVERSOS					561,000.00	11,000.00	572,000.00	242,486.00	112,900.00	355,386.00	62.13	216,614.00	37.87
1	1	9	1		IMPUESTOS DIVERSOS					560,000.00	11,000.00	571,000.00	242,486.00	112,900.00	355,386.00	62.24	215,614.00	37.76
1	1	9	1	04	Otros arbitrios diversos	0000	30	9996	102	250,000.00	29,000.00	279,000.00	211,936.00	59,900.00	271,836.00	97.43	7,164.00	2.57

MINISTERIO DE HACIENDA
DIRECCION GENERAL DE PRESUPUESTO
EJECUCION TRIMESTRAL DE LOS INGRESOS Y FUENTES DE FINANCIAMIENTO
CORRESPONDIENTE AL SEGUNDO TRIMESTRE DEL AÑO 2022

Código Capitulo: **7120**

Denominación: **Ayuntamiento Municipal de San Jose de las Matas**

Clasificador de Ingresos					Entidad Orgánica	Fuente Financiamiento	Fuente Especifica	Organismo Financiador	Presupuesto			Percibido						
Tipo	Concepto	Cuenta	Subcuenta	Auxiliar					Concepto Definición	Original	Modificaciones	Vigente	Acumulado Anterior	Total Trimestre	Acumulado a la Fecha	(%) Ingresado a la Fecha	Balance por Percibir	(%) Balance por Percibir
1	2	3	4	5	6	7	8	9	10	11	12	13=11+12	14	15	16=14+15	17=16/13	18=13-16	19=18/13
1	1	9	1	05	Uso de aparatos reproductores de música diversos	0000	30	9996	102	10,000.00	0.00	10,000.00	0.00	0.00	0.00	0.00	10,000.00	100.00
1	1	9	1	99	Otros impuestos diversos	0000	30	9996	102	300,000.00	-18,000.00	282,000.00	30,550.00	53,000.00	83,550.00	29.63	198,450.00	70.37
1	1	9	2		ACCESORIOS DE IMPUESTOS DIVERSOS					1,000.00	0.00	1,000.00	0.00	0.00	0.00	0.00	1,000.00	100.00
1	1	9	2	01	Recargos	0000	30	9996	102	1,000.00	0.00	1,000.00	0.00	0.00	0.00	0.00	1,000.00	100.00
1	4				TRANSFERENCIAS					61,020,690.00	25,481,641.99	86,502,331.99	35,350,635.99	19,737,988.00	55,088,623.99	63.68	31,413,708.00	36.32
1	4	1			TRANSFERENCIAS CORRIENTES					36,612,414.00	0.00	36,612,414.00	5,800,948.00	11,601,896.00	17,402,844.00	47.53	19,209,570.00	52.47
1	4	1	5		TRANSFERENCIAS CORRIENTES RECIBIDAS POR LOS AYUNTAMIENTOS					36,612,414.00	0.00	36,612,414.00	5,800,948.00	11,601,896.00	17,402,844.00	47.53	19,209,570.00	52.47
1	4	1	5	03	Ordinaria según ley (CORRIENTE)	0000	20	1955	100	36,612,414.00	0.00	36,612,414.00	5,800,948.00	11,601,896.00	17,402,844.00	47.53	19,209,570.00	52.47
1	4	2			TRANSFERENCIAS DE CAPITAL					24,408,276.00	25,481,641.99	49,889,917.99	29,549,687.99	8,136,092.00	37,685,779.99	75.54	12,204,138.00	24.46
1	4	2	5		TRANSFERENCIAS DE CAPITAL RECIBIDAS POR LOS AYUNTAMIENTOS					24,408,276.00	25,481,641.99	49,889,917.99	29,549,687.99	8,136,092.00	37,685,779.99	75.54	12,204,138.00	24.46
1	4	2	5	03	Ordinaria según ley (CAPITAL)	0000	20	1955	100	24,408,276.00	0.00	24,408,276.00	4,068,046.00	8,136,092.00	12,204,138.00	50.00	12,204,138.00	50.00
1	4	2	5	05	De Instituciones Publicas Descentralizadas y Autónomas no Financieras	0000	10	100	100	0.00	25,481,641.99	25,481,641.99	25,481,641.99	0.00	25,481,641.99	100.00	0.00	0.00
1	5				INGRESOS POR CONTRAPRESTACION					1,400,000.00	0.00	1,400,000.00	315,750.00	563,260.00	879,010.00	62.79	520,990.00	37.21
1	5	1			VENTAS DE BIENES Y SERVICIOS					1,400,000.00	0.00	1,400,000.00	315,750.00	563,260.00	879,010.00	62.79	520,990.00	37.21
1	5	1	3		TASAS					955,000.00	0.00	955,000.00	263,750.00	412,550.00	676,300.00	70.82	278,700.00	29.18
1	5	1	3	14	Inhumación y exhumación	0000	30	9995	102	10,000.00	0.00	10,000.00	200.00	600.00	800.00	8.00	9,200.00	92.00
1	5	1	3	15	Expedición certificaciones	0000	30	9995	102	25,000.00	0.00	25,000.00	3,800.00	4,000.00	7,800.00	31.20	17,200.00	68.80
1	5	1	3	16	Estudio y autorización para uso de suelo	0000	30	9995	102	65,000.00	142,000.00	207,000.00	158,250.00	24,500.00	182,750.00	88.29	24,250.00	11.71
1	5	1	3	18	Certificaciones vida y costumbre	0000	30	9995	102	5,000.00	-2,000.00	3,000.00	0.00	0.00	0.00	0.00	3,000.00	100.00
1	5	1	3	20	Recolección desechos sólidos	0000	30	9995	102	850,000.00	-140,000.00	710,000.00	101,500.00	383,450.00	484,950.00	68.30	225,050.00	31.70
1	5	1	4		DERECHOS ADMINISTRATIVOS					5,000.00	0.00	5,000.00	0.00	0.00	0.00	0.00	5,000.00	100.00
1	5	1	4	31	Estacionamiento vía pública	0000	30	9998	102	5,000.00	0.00	5,000.00	0.00	0.00	0.00	0.00	5,000.00	100.00
1	5	1	5		ARRENDAMIENTOS					440,000.00	0.00	440,000.00	52,000.00	150,710.00	202,710.00	46.07	237,290.00	53.93

MINISTERIO DE HACIENDA
DIRECCION GENERAL DE PRESUPUESTO
EJECUCION TRIMESTRAL DE LOS INGRESOS Y FUENTES DE FINANCIAMIENTO
CORRESPONDIENTE AL SEGUNDO TRIMESTRE DEL AÑO 2022

Código Capitulo: 7120

Denominación: Ayuntamiento Municipal de San Jose de las Matas

Clasificador de Ingresos					Concepto Definición	Entidad Origante	Fuente Financiamiento	Fuente Específica	Otros Financiamiento	Presupuesto			Percibido					
Tipo	Concepto	Cuenta	Subcuenta	Auxiliar						Original	Modificaciones	Vigente	Acumulado Anterior	Total Trimestre	Acumulado a la Fecha	(%) Ingresado a la Fecha	Balance por Percibir	(%) Balance por Percibir
1	2	3	4	5	6	7	8	9	10	11	12	13=11+12	14	15	16=14+15	17=16/13	18=13-16	19=18/13
1	5	1	5	09	Galleras	0000	30	9998	102	130,000.00	0.00	130,000.00	0.00	97,500.00	97,500.00	75.00	32,500.00	25.00
1	5	1	5	10	Nichos en cementero	0000	30	9998	102	180,000.00	0.00	180,000.00	33,000.00	43,500.00	76,500.00	42.50	103,500.00	57.50
1	5	1	5	11	Cafeterías	0000	30	9998	102	5,000.00	0.00	5,000.00	0.00	0.00	0.00	0.00	5,000.00	100.00
1	5	1	5	16	Matanza y expendio de carnes	0000	30	9998	102	125,000.00	0.00	125,000.00	19,000.00	9,710.00	28,710.00	22.97	96,290.00	77.03
1	6				OTROS INGRESOS					35,000.00	0.00	35,000.00	1,500.00	1,500.00	3,000.00	8.57	32,000.00	91.43
1	6	1			Rentas de la Propiedad					35,000.00	0.00	35,000.00	1,500.00	1,500.00	3,000.00	8.57	32,000.00	91.43
1	6	1	3		ARRIENDO DE ACTIVOS TANGIBLES NO PRODUCIDOS					35,000.00	0.00	35,000.00	1,500.00	1,500.00	3,000.00	8.57	32,000.00	91.43
1	6	1	3	05	Arrendamiento de solares	0000	30	9998	102	35,000.00	0.00	35,000.00	1,500.00	1,500.00	3,000.00	8.57	32,000.00	91.43
3					Clasificador de Financiamiento					0.00	2,869,219.22	2,869,219.22	99,709.79	0.00	99,709.79	3.48	2,769,509.43	96.52
3	1				DISMINUCIÓN DE ACTIVOS FINANCIEROS					0.00	2,869,219.22	2,869,219.22	99,709.79	0.00	99,709.79	3.48	2,769,509.43	96.52
3	1	1			DISMINUCIÓN DE ACTIVOS FINANCIEROS CORRIENTES					0.00	2,869,219.22	2,869,219.22	99,709.79	0.00	99,709.79	3.48	2,769,509.43	96.52
3	1	1	1		Disminución de disponibilidades					0.00	2,869,219.22	2,869,219.22	99,709.79	0.00	99,709.79	3.48	2,769,509.43	96.52
3	1	1	1	01	Disminución de disponibilidades internas	0000	30	9998	102	0.00	2,869,219.22	2,869,219.22	99,709.79	0.00	99,709.79	3.48	2,769,509.43	96.52
TOTAL RDS										66,771,690.00	28,350,861.21	95,122,551.21	37,021,497.78	21,553,192.00	58,574,689.78	61.58	36,547,861.43	38.42

Juan Estrella
Sr. Juan Estrella
Preparado por



Lia María Díaz
Lia María Díaz
Revisado por



Fredy Alfredo Reyes
Sr. Fredy Alfredo Reyes
Aprobado por



MINISTERIO DE HACIENDA
DIRECCION GENERAL DE PRESUPUESTO
EJECUCIÓN TRIMESTRAL DE LOS GASTOS Y APLICACIONES FINANCIERAS POR DESTINO DE FONDOS Y ESTRUCTURA PROGRAMATICA
CORRESPONDIENTE AL SEGUNDO TRIMESTRE DEL AÑO 2022

Código del Capítulo: **7120**

Denominación: **Ayuntamiento Municipal de San Jose de las Matas**

Destino de Fondos	Estructura Programática					SNIP	Clasificador del Gasto					Denominación del Gasto	Función	Fuente Financiamiento	Fuente Especifica	Organismo Financiador	Presupuesto			Devengado				Balance Disponible	% Balance Disponible
	Partidas no Asig. o Prog.	Programa	Proyecto	Actividad/ Obra	Otra		Tipo	Objeto	Cuenta	Subcuenta	Auxiliar						Original	Modificaciones	Vigente	Acumulado Anterior	Trimestre	A la Fecha	% Devengado a la Fecha		
1	2	3	4	5	6	7	8	9	10	11	12	13	14	15	16	17	18	19 = 17 +/- 18	20	21	22 = 20 + 21	23 = 22 - 19	24 = 19 - 22	25 = 24 - 19	
1.1											Gastos de Personal					16,692,922.00	53,126.68	16,746,048.68	3,529,361.60	3,994,647.22	7,524,008.82	44.93	9,222,039.86	55.07	
1.1						2					CLASIFICADOR DEL GASTO					16,692,922.00	53,126.68	16,746,048.68	3,529,361.60	3,994,647.22	7,524,008.82	44.93	9,222,039.86	55.07	
1.1		01									Normas, Políticas y Administración Municipal					15,361,074.00	53,126.68	15,414,200.68	3,356,167.58	3,783,134.61	7,139,302.19	46.32	8,274,898.49	53.68	
1.1		01	00	0001							Normas y Seguidientos					5,577,973.00	-153,000.00	5,424,973.00	1,390,702.93	1,196,968.87	2,587,671.80	47.70	2,837,301.20	52.30	
1.1		01	00	0001		2	1				REMUNERACIONES Y CONTRIBUCIONES					5,577,973.00	-153,000.00	5,424,973.00	1,390,702.93	1,196,968.87	2,587,671.80	47.70	2,837,301.20	52.30	
1.1		01	00	0001		2	1	1			REMUNERACIONES					4,134,000.00	0.00	4,134,000.00	888,096.52	910,014.90	1,798,111.42	43.50	2,335,888.58	56.50	
1.1		01	00	0001		2	1	1	1	01	Sueldos fijos	1101	20	1955	100	3,816,000.00	0.00	3,816,000.00	888,096.52	910,014.90	1,798,111.42	47.12	2,017,888.58	52.88	
1.1		01	00	0001		2	1	1	4	01	Sueldo Anual No. 13	1101	20	1955	100	318,000.00	0.00	318,000.00	0.00	0.00	0.00	0.00	318,000.00	100.00	
1.1		01	00	0001		2	1	2			SOBRESUELDOS					773,640.00	-153,000.00	620,640.00	0.00	240,000.00	240,000.00	38.67	380,640.00	61.33	
1.1		01	00	0001		2	1	2	2		Compensación					773,640.00	-153,000.00	620,640.00	0.00	240,000.00	240,000.00	38.67	380,640.00	61.33	
1.1		01	00	0001		2	1	2	2	01	Compensación por gastos de alimentación	1101	20	1955	100	253,332.00	0.00	253,332.00	0.00	80,000.00	80,000.00	31.58	173,332.00	68.42	
1.1		01	00	0001		2	1	2	2	01	Compensación por gastos de alimentación	1101	30	9996	102	520,308.00	-153,000.00	367,308.00	0.00	160,000.00	160,000.00	43.56	207,308.00	56.44	
1.1		01	00	0001		2	1	3			DIETAS Y GASTOS DE REPRESENTACION					177,667.00	0.00	177,667.00	10,000.00	46,953.97	56,953.97	32.06	120,713.03	67.94	
1.1		01	00	0001		2	1	3	2	01	Gastos de representación en el país	1101	30	9996	102	177,667.00	0.00	177,667.00	10,000.00	46,953.97	56,953.97	32.06	120,713.03	67.94	
1.1		01	00	0001		2	1	5			CONTRIBUCIONES A LA SEGURIDAD SOCIAL					492,666.00	0.00	492,666.00	492,606.41	0.00	492,606.41	99.99	59.59	0.01	
1.1		01	00	0001		2	1	5	1	01	Contribuciones al seguro de salud	1101	20	1955	100	225,877.00	0.00	225,877.00	225,817.41	0.00	225,817.41	99.97	59.59	0.03	
1.1		01	00	0001		2	1	5	2	01	Contribuciones al seguro de pensiones	1101	20	1955	100	225,533.00	0.00	225,533.00	225,533.00	0.00	225,533.00	100.00	0.00	0.00	
1.1		01	00	0001		2	1	5	3	01	Contribuciones al seguro de riesgo laboral	1101	20	1955	100	41,256.00	0.00	41,256.00	41,256.00	0.00	41,256.00	100.00	0.00	0.00	
1.1		01	00	0002							Control y Fiscalización de la Gestión Municipal					284,794.00	153,000.00	437,794.00	70,621.21	129,567.50	200,188.71	45.73	237,605.29	54.27	

MINISTERIO DE HACIENDA
DIRECCION GENERAL DE PRESUPUESTO
EJECUCIÓN TRIMESTRAL DE LOS GASTOS Y APLICACIONES FINANCIERAS POR DESTINO DE FONDOS Y ESTRUCTURA PROGRAMATICA
CORRESPONDIENTE AL SEGUNDO TRIMESTRE DEL AÑO 2022

Código del Capítulo: **7120**

Denominación: **Ayuntamiento Municipal de San Jose de las Matas**

Destino de Fondos	Estructura Programática					SNIP	Clasificador del Gasto					Denominación del Gasto	Función	Fuente Financiamiento	Fuente Especifica	Organismo Financiador	Presupuesto			Devengado				Balance Disponible	% Balance Disponible
	Partidas no Asig. o Prog.	Programa	Proyecto	Actividad/ Obra	Tipo		Objeto	Cuenta	Subcuenta	Auxiliar	Original						Modificaciones	Vigente	Acumulado Anterior	Trimestre	A la Fecha	% Devengado a la Fecha			
																							17		
1.1		01	00	0002	2	1					REMUNERACIONES Y CONTRIBUCIONES					284,794.00	0.00	284,794.00	70,621.21	78,567.50	149,188.71	52.38	135,605.29	47.62	
1.1		01	00	0002	2	1	1				REMUNERACIONES					195,000.00	0.00	195,000.00	70,567.50	70,567.50	141,135.00	72.38	53,865.00	27.62	
1.1		01	00	0002	2	1	1	1	01		Sueldos fijos	1101	20	1955	100	180,000.00	0.00	180,000.00	70,567.50	70,567.50	141,135.00	78.41	38,865.00	21.59	
1.1		01	00	0002	2	1	1	4	01		Sueldo Anual No. 13	1101	20	1955	100	15,000.00	0.00	15,000.00	0.00	0.00	0.00	0.00	15,000.00	100.00	
1.1		01	00	0002	2	1	2				SOBRESUELDOS					64,000.00	0.00	64,000.00	0.00	8,000.00	8,000.00	12.50	56,000.00	87.50	
1.1		01	00	0002	2	1	2	2	03		Pago de horas extraordinarias	1101	20	1955	100	64,000.00	0.00	64,000.00	0.00	8,000.00	8,000.00	12.50	56,000.00	87.50	
1.1		01	00	0002	2	1	5				CONTRIBUCIONES A LA SEGURIDAD SOCIAL					25,794.00	0.00	25,794.00	53.71	0.00	53.71	0.21	25,740.29	99.79	
1.1		01	00	0002	2	1	5	1	01		Contribuciones al seguro de salud	1101	20	1955	100	11,826.00	0.00	11,826.00	53.71	0.00	53.71	0.45	11,772.29	99.55	
1.1		01	00	0002	2	1	5	2	01		Contribuciones al seguro de pensiones	1101	20	1955	100	11,808.00	0.00	11,808.00	0.00	0.00	0.00	0.00	11,808.00	100.00	
1.1		01	00	0002	2	1	5	3	01		Contribuciones al seguro de riesgo laboral	1101	20	1955	100	2,160.00	0.00	2,160.00	0.00	0.00	0.00	0.00	2,160.00	100.00	
1.1		01	00	0002	2	2					CONTRATACION DE SERVICIOS					0.00	153,000.00	153,000.00	0.00	51,000.00	51,000.00	33.33	102,000.00	66.67	
1.1		01	00	0002	2	2	8				OTROS SERVICIOS NO INCLUIDOS EN CONCEPTOS ANTERIORES					0.00	153,000.00	153,000.00	0.00	51,000.00	51,000.00	33.33	102,000.00	66.67	
1.1		01	00	0002	2	2	8	7	02		Servicios jurídicos	1101	30	9996	102	0.00	153,000.00	153,000.00	0.00	51,000.00	51,000.00	33.33	102,000.00	66.67	
1.1		01	00	0003							Administración Municipal					7,982,495.00	53,126.68	8,035,621.68	1,614,356.69	2,087,971.94	3,702,328.63	46.07	4,333,293.05	53.93	
1.1		01	00	0003	2	1					REMUNERACIONES Y CONTRIBUCIONES					7,982,495.00	53,126.68	8,035,621.68	1,614,356.69	2,087,971.94	3,702,328.63	46.07	4,333,293.05	53.93	
1.1		01	00	0003	2	1	1				REMUNERACIONES					7,208,513.00	33,126.68	7,241,639.68	1,525,356.69	1,478,170.65	3,003,527.34	41.48	4,238,112.34	58.52	
1.1		01	00	0003	2	1	1	1			Remuneraciones al personal fijo					4,736,107.00	203,126.68	4,939,233.68	1,329,591.40	1,335,649.07	2,665,240.47	53.96	2,273,993.21	46.04	
1.1		01	00	0003	2	1	1	1	01		Sueldos fijos	1101	20	1955	100	4,322,400.00	0.00	4,322,400.00	1,094,057.32	1,087,205.77	2,181,263.09	50.46	2,141,136.91	49.54	
1.1		01	00	0003	2	1	1	1	05		Incentivos y escalafón	1101	20	1955	100	26,667.00	0.00	26,667.00	24,000.00	0.00	24,000.00	90.00	2,667.00	10.00	
1.1		01	00	0003	2	1	1	1	05		Incentivos y escalafón	1101	30	9995	102	0.00	150,000.00	150,000.00	0.00	64,158.30	64,158.30	42.77	85,841.70	57.23	
1.1		01	00	0003	2	1	1	1	05		Incentivos y escalafón	1101	30	9998	102	387,040.00	53,126.68	440,166.68	211,534.08	184,285.00	395,819.08	89.92	44,347.60	10.08	

MINISTERIO DE HACIENDA
DIRECCION GENERAL DE PRESUPUESTO
EJECUCIÓN TRIMESTRAL DE LOS GASTOS Y APLICACIONES FINANCIERAS POR DESTINO DE FONDOS Y ESTRUCTURA PROGRAMATICA
CORRESPONDIENTE AL SEGUNDO TRIMESTRE DEL AÑO 2022

Código del Capítulo: **7120**

Denominación: **Ayuntamiento Municipal de San Jose de las Matas**

Destino de Fondos	Estructura Programática					SNIP	Clasificador del Gasto					Denominación del Gasto	Función	Fuente Financiamiento	Fuente Especifica	Organismo Financiador	Presupuesto			Devengado			Balance Disponible	% Balance Disponible
	Partidas no Asig. o Prog.	Programa	Proyecto	Actividad/ Obra			Tipo	Objeto	Cuenta	Subcuenta	Auxiliar						Original	Modificaciones	Vigente	Acumulado Anterior	Trimestre	A la Fecha		
1	2	3	4	5	6	7	8	9	10	11	12	13	14	15	16	17	18	19 = 17 +/- 18	20	21	22 = 20 + 21	23 = 22 - 19	24 = 19 - 22	25 = 24 - 19
1.1		01	00	0003		2	1	1	2		Remuneraciones al personal con carácter transitorio					1,912,206.00	-420,000.00	1,492,206.00	0.00	41,500.00	41,500.00	2.78	1,450,706.00	97.22
1.1		01	00	0003		2	1	1	2	01	Personal igualado	1101	20	1955	100	1,465,067.00	0.00	1,465,067.00	0.00	41,500.00	41,500.00	2.83	1,423,567.00	97.17
1.1		01	00	0003		2	1	1	2	01	Personal igualado	1101	30	9995	102	447,139.00	-420,000.00	27,139.00	0.00	0.00	0.00	0.00	27,139.00	100.00
1.1		01	00	0003		2	1	1	4	01	Sueldo Anual No. 13	1101	20	1955	100	360,200.00	0.00	360,200.00	0.00	0.00	0.00	0.00	360,200.00	100.00
1.1		01	00	0003		2	1	1	5		Prestaciones económicas					200,000.00	250,000.00	450,000.00	195,765.29	101,021.58	296,786.87	65.95	153,213.13	34.05
1.1		01	00	0003		2	1	1	5	01	Prestaciones económicas	1101	20	1955	100	200,000.00	0.00	200,000.00	195,765.29	0.00	195,765.29	97.88	4,234.71	2.12
1.1		01	00	0003		2	1	1	5	03	Prestación laboral por desvinculación	1101	30	9995	102	0.00	250,000.00	250,000.00	0.00	101,021.58	101,021.58	40.41	148,978.42	59.59
1.1		01	00	0003		2	1	2			SOBRESUELDOS					31,703.00	20,000.00	51,703.00	10,000.00	30,000.00	40,000.00	77.36	11,703.00	22.64
1.1		01	00	0003		2	1	2	2		Compensación					31,703.00	20,000.00	51,703.00	10,000.00	30,000.00	40,000.00	77.36	11,703.00	22.64
1.1		01	00	0003		2	1	2	2	06	Incentivo por Rendimiento Individual	1101	30	9995	102	0.00	20,000.00	20,000.00	0.00	10,000.00	10,000.00	50.00	10,000.00	50.00
1.1		01	00	0003		2	1	2	2	06	Incentivo por Rendimiento Individual	1101	30	9996	102	31,703.00	0.00	31,703.00	10,000.00	20,000.00	30,000.00	94.63	1,703.00	5.37
1.1		01	00	0003		2	1	3			DIETAS Y GASTOS DE REPRESENTACION					249,613.00	0.00	249,613.00	79,000.00	150,005.68	229,005.68	91.74	20,607.32	8.26
1.1		01	00	0003		2	1	3	1	01	Dietas en el país	1101	20	1955	100	47,280.00	0.00	47,280.00	0.00	34,000.00	34,000.00	71.91	13,280.00	28.09
1.1		01	00	0003		2	1	3	2	01	Gastos de representación en el país	1101	20	1955	100	202,333.00	0.00	202,333.00	79,000.00	116,005.68	195,005.68	96.38	7,327.32	3.62
1.1		01	00	0003		2	1	5			CONTRIBUCIONES A LA SEGURIDAD SOCIAL					492,666.00	0.00	492,666.00	0.00	429,795.61	429,795.61	87.24	62,870.39	12.76
1.1		01	00	0003		2	1	5	1	01	Contribuciones al seguro de salud	1101	20	1955	100	225,877.00	0.00	225,877.00	0.00	225,637.37	225,637.37	99.89	239.63	0.11
1.1		01	00	0003		2	1	5	2	01	Contribuciones al seguro de pensiones	1101	20	1955	100	225,533.00	0.00	225,533.00	0.00	163,158.24	163,158.24	72.34	62,374.76	27.66
1.1		01	00	0003		2	1	5	3	01	Contribuciones al seguro de riesgo laboral	1101	20	1955	100	41,256.00	0.00	41,256.00	0.00	41,000.00	41,000.00	99.38	256.00	0.62
1.1		01	00	0004							Servicios Administrativos y Financieros					1,385,812.00	0.00	1,385,812.00	280,486.75	338,626.30	619,113.05	44.68	766,698.95	55.32
1.1		01	00	0004		2	1				REMUNERACIONES Y CONTRIBUCIONES					1,359,843.00	0.00	1,359,843.00	276,206.58	330,212.90	606,419.48	44.59	753,423.52	55.41
1.1		01	00	0004		2	1	1			REMUNERACIONES					1,170,000.00	0.00	1,170,000.00	256,206.58	250,212.90	506,419.48	43.28	663,580.52	56.72

MINISTERIO DE HACIENDA
DIRECCION GENERAL DE PRESUPUESTO
EJECUCIÓN TRIMESTRAL DE LOS GASTOS Y APLICACIONES FINANCIERAS POR DESTINO DE FONDOS Y ESTRUCTURA PROGRAMATICA
CORRESPONDIENTE AL SEGUNDO TRIMESTRE DEL AÑO 2022

Código del Capítulo: **7120**

Denominación: **Ayuntamiento Municipal de San Jose de las Matas**

Destino de Fondos	Estructura Programática					SNIP	Clasificador del Gasto					Denominación del Gasto	Función	Fuente Financiamiento	Fuente Especifica	Organismo Financiador	Presupuesto			Devengado				Balance Disponible	% Balance Disponible
	Partidas no Asig. o Prog.	Programa	Proyecto	Actividad/ Obra	Otra		Tipo	Objeto	Cuenta	Subcuenta	Auxiliar						Original	Modificaciones	Vigente	Acumulado Anterior	Trimestre	A la Fecha	% Devengado a la Fecha		
1	2	3	4	5	6	7	8	9	10	11	12	13	14	15	16	17	18	19 = 17 +/- 18	20	21	22 = 20 + 21	23 = 22 - 19	24 = 19 - 22	25 = 24 - 19	
1.1		01	00	0004		2	1	1	1	01	Sueldos fijos	1102	20	1955	100	1,080,000.00	0.00	1,080,000.00	256,206.58	250,212.90	506,419.48	46.89	573,580.52	53.11	
1.1		01	00	0004		2	1	1	4	01	Sueldo Anual No. 13	1102	20	1955	100	90,000.00	0.00	90,000.00	0.00	0.00	0.00	0.00	90,000.00	100.00	
1.1		01	00	0004		2	1	2			SOBRESUELDOS					86,667.00	0.00	86,667.00	20,000.00	15,000.00	35,000.00	40.38	51,667.00	59.62	
1.1		01	00	0004		2	1	2	2		Compensación					86,667.00	0.00	86,667.00	20,000.00	15,000.00	35,000.00	40.38	51,667.00	59.62	
1.1		01	00	0004		2	1	2	2	01	Compensación por gastos de alimentación	1102	20	1955	100	66,667.00	0.00	66,667.00	15,000.00	15,000.00	30,000.00	45.00	36,667.00	55.00	
1.1		01	00	0004		2	1	2	2	06	Incentivo por Rendimiento Individual	1102	20	1955	100	20,000.00	0.00	20,000.00	5,000.00	0.00	5,000.00	25.00	15,000.00	75.00	
1.1		01	00	0004		2	1	5			CONTRIBUCIONES A LA SEGURIDAD SOCIAL					103,176.00	0.00	103,176.00	0.00	65,000.00	65,000.00	63.00	38,176.00	37.00	
1.1		01	00	0004		2	1	5	1	01	Contribuciones al seguro de salud	1102	20	1955	100	47,304.00	0.00	47,304.00	0.00	35,000.00	35,000.00	73.99	12,304.00	26.01	
1.1		01	00	0004		2	1	5	2	01	Contribuciones al seguro de pensiones	1102	20	1955	100	47,232.00	0.00	47,232.00	0.00	30,000.00	30,000.00	63.52	17,232.00	36.48	
1.1		01	00	0004		2	1	5	3	01	Contribuciones al seguro de riesgo laboral	1102	20	1955	100	8,640.00	0.00	8,640.00	0.00	0.00	0.00	0.00	8,640.00	100.00	
1.1		01	00	0004		2	2				CONTRATACIÓN DE SERVICIOS					25,969.00	0.00	25,969.00	4,280.17	8,413.40	12,693.57	48.88	13,275.43	51.12	
1.1		01	00	0004		2	2	8			OTROS SERVICIOS NO INCLUIDOS EN CONCEPTOS ANTERIORES					25,969.00	0.00	25,969.00	4,280.17	8,413.40	12,693.57	48.88	13,275.43	51.12	
1.1		01	00	0004		2	2	8	2	01	Comisiones y gastos bancarios	1102	20	1955	100	25,969.00	0.00	25,969.00	4,280.17	8,413.40	12,693.57	48.88	13,275.43	51.12	
1.1		01	00	0006							Formulación de Planes, Proyectos y Programas					130,000.00	0.00	130,000.00	0.00	30,000.00	30,000.00	23.08	100,000.00	76.92	
1.1		01	00	0006		2	1				REMUNERACIONES Y CONTRIBUCIONES					130,000.00	0.00	130,000.00	0.00	30,000.00	30,000.00	23.08	100,000.00	76.92	
1.1		01	00	0006		2	1	1			REMUNERACIONES					130,000.00	0.00	130,000.00	0.00	30,000.00	30,000.00	23.08	100,000.00	76.92	
1.1		01	00	0006		2	1	1	1	01	Sueldos fijos	1102	20	1955	100	120,000.00	0.00	120,000.00	0.00	30,000.00	30,000.00	25.00	90,000.00	75.00	
1.1		01	00	0006		2	1	1	4	01	Sueldo Anual No. 13	1102	20	1955	100	10,000.00	0.00	10,000.00	0.00	0.00	0.00	0.00	10,000.00	100.00	
1.1		12									Gestión y Administración de Servicios Públicos					226,915.00	0.00	226,915.00	45,754.20	45,163.20	90,917.40	40.07	135,997.60	59.93	

MINISTERIO DE HACIENDA
DIRECCION GENERAL DE PRESUPUESTO
EJECUCIÓN TRIMESTRAL DE LOS GASTOS Y APLICACIONES FINANCIERAS POR DESTINO DE FONDOS Y ESTRUCTURA PROGRAMATICA
CORRESPONDIENTE AL SEGUNDO TRIMESTRE DEL AÑO 2022

Código del Capítulo: **7120**

Denominación: **Ayuntamiento Municipal de San Jose de las Matas**

Destino de Fondos	Estructura Programática					Clasificador del Gasto					Presupuesto			Devengado				Balance Disponible	% Balance Disponible					
	Partidas no Asig. o Prog.	Programa	Proyecto	Actividad/ Obra	SNIP	Tipo	Objeto	Cuenta	Subcuenta	Auxiliar	Denominación del Gasto	Función	Fuente Financiamiento	Fuente Especifica	Organismo Financiador	Original	Modificaciones			Vigente	Acumulado Anterior	Trimestre	A la Fecha	% Devengado a la Fecha
1	2	3	4	5	6	7	8	9	10	11	12	13	14	15	16	17	18	19 = 17 +/- 18	20	21	22 = 20 + 21	23 = 22 - 19	24 = 19 - 22	25 = 24 - 19
1.1		12	00	0005							Administración y Reparación de Unidades Motorizadas					226,915.00	0.00	226,915.00	45,754.20	45,163.20	90,917.40	40.07	135,997.60	59.93
1.1		12	00	0005		2	1				REMUNERACIONES Y CONTRIBUCIONES					226,915.00	0.00	226,915.00	45,754.20	45,163.20	90,917.40	40.07	135,997.60	59.93
1.1		12	00	0005		2	1	1			REMUNERACIONES					208,000.00	0.00	208,000.00	45,754.20	45,163.20	90,917.40	43.71	117,082.60	56.29
1.1		12	00	0005		2	1	1	1	01	Sueldos fijos	2102	20	1955	100	192,000.00	0.00	192,000.00	45,754.20	45,163.20	90,917.40	47.35	101,082.60	52.65
1.1		12	00	0005		2	1	1	4	01	Sueldo Anual No. 13	2102	20	1955	100	16,000.00	0.00	16,000.00	0.00	0.00	0.00	0.00	16,000.00	100.00
1.1		12	00	0005		2	1	5			CONTRIBUCIONES A LA SEGURIDAD SOCIAL					18,915.00	0.00	18,915.00	0.00	0.00	0.00	0.00	18,915.00	100.00
1.1		12	00	0005		2	1	5	1	01	Contribuciones al seguro de salud	2102	20	1955	100	8,672.00	0.00	8,672.00	0.00	0.00	0.00	0.00	8,672.00	100.00
1.1		12	00	0005		2	1	5	2	01	Contribuciones al seguro de pensiones	2102	20	1955	100	8,659.00	0.00	8,659.00	0.00	0.00	0.00	0.00	8,659.00	100.00
1.1		12	00	0005		2	1	5	3	01	Contribuciones al seguro de riesgo laboral	2102	20	1955	100	1,584.00	0.00	1,584.00	0.00	0.00	0.00	0.00	1,584.00	100.00
1.1		13									Sancamiento Ambiental y Foresta					853,737.00	0.00	853,737.00	127,439.82	166,349.41	293,789.23	34.41	559,947.77	65.59
1.1		13	00	0001							Preservación del Medio Ambiente y Control Ecológico					853,737.00	0.00	853,737.00	127,439.82	166,349.41	293,789.23	34.41	559,947.77	65.59
1.1		13	00	0001		2	1				REMUNERACIONES Y CONTRIBUCIONES					853,737.00	0.00	853,737.00	127,439.82	166,349.41	293,789.23	34.41	559,947.77	65.59
1.1		13	00	0001		2	1	1			REMUNERACIONES					754,000.00	0.00	754,000.00	127,439.82	166,349.41	293,789.23	38.96	460,210.77	61.04
1.1		13	00	0001		2	1	1	1	01	Sueldos fijos	3204	20	1955	100	696,000.00	0.00	696,000.00	127,439.82	166,349.41	293,789.23	42.21	402,210.77	57.79
1.1		13	00	0001		2	1	1	4	01	Sueldo Anual No. 13	3204	20	1955	100	58,000.00	0.00	58,000.00	0.00	0.00	0.00	0.00	58,000.00	100.00
1.1		13	00	0001		2	1	5			CONTRIBUCIONES A LA SEGURIDAD SOCIAL					99,737.00	0.00	99,737.00	0.00	0.00	0.00	0.00	99,737.00	100.00
1.1		13	00	0001		2	1	5	1	01	Contribuciones al seguro de salud	3204	20	1955	100	45,727.00	0.00	45,727.00	0.00	0.00	0.00	0.00	45,727.00	100.00
1.1		13	00	0001		2	1	5	2	01	Contribuciones al seguro de pensiones	3204	20	1955	100	45,658.00	0.00	45,658.00	0.00	0.00	0.00	0.00	45,658.00	100.00
1.1		13	00	0001		2	1	5	3	01	Contribuciones al seguro de riesgo laboral	3204	20	1955	100	8,352.00	0.00	8,352.00	0.00	0.00	0.00	0.00	8,352.00	100.00

MINISTERIO DE HACIENDA
DIRECCION GENERAL DE PRESUPUESTO
EJECUCIÓN TRIMESTRAL DE LOS GASTOS Y APLICACIONES FINANCIERAS POR DESTINO DE FONDOS Y ESTRUCTURA PROGRAMATICA
CORRESPONDIENTE AL SEGUNDO TRIMESTRE DEL AÑO 2022

Código del Capítulo: **7120**

Denominación: **Ayuntamiento Municipal de San Jose de las Matas**

Destino de Fondos	Estructura Programática					SNIP	Clasificador del Gasto					Presupuesto			Devengado				Balance Disponible	% Balance Disponible				
	Partidas no Asig. o Prog.	Programa	Proyecto	Actividad/Obra	Tipo		Objeto	Cuenta	Subcuenta	Auxiliar	Denominación del Gasto	Función	Fuente Financiamiento	Fuente Especifica	Organismo Financiador	Original	Modificaciones	Vigente			Acumulado Anterior	Trimestre	A la Fecha	% Devengado a la Fecha
1.1		15													251,196.00	0.00	251,196.00	0.00	0.00	0.00	0.00	0.00	251,196.00	100.00
1.1		15	00	0001											251,196.00	0.00	251,196.00	0.00	0.00	0.00	0.00	0.00	251,196.00	100.00
1.1		15	00	0001	2	1									251,196.00	0.00	251,196.00	0.00	0.00	0.00	0.00	0.00	251,196.00	100.00
1.1		15	00	0001	2	1	1								234,000.00	0.00	234,000.00	0.00	0.00	0.00	0.00	0.00	234,000.00	100.00
1.1		15	00	0001	2	1	1	1	01	Sueldos fijos	4303	20	1955	100	216,000.00	0.00	216,000.00	0.00	0.00	0.00	0.00	0.00	216,000.00	100.00
1.1		15	00	0001	2	1	1	4	01	Sueldo Anual No. 13	4303	20	1955	100	18,000.00	0.00	18,000.00	0.00	0.00	0.00	0.00	0.00	18,000.00	100.00
1.1		15	00	0001	2	1	5			CONTRIBUCIONES A LA SEGURIDAD SOCIAL					17,196.00	0.00	17,196.00	0.00	0.00	0.00	0.00	0.00	17,196.00	100.00
1.1		15	00	0001	2	1	5	1	01	Contribuciones al seguro de salud	4303	20	1955	100	7,884.00	0.00	7,884.00	0.00	0.00	0.00	0.00	0.00	7,884.00	100.00
1.1		15	00	0001	2	1	5	2	01	Contribuciones al seguro de pensiones	4303	20	1955	100	7,872.00	0.00	7,872.00	0.00	0.00	0.00	0.00	0.00	7,872.00	100.00
1.1		15	00	0001	2	1	5	3	01	Contribuciones al seguro de riesgo laboral	4303	20	1955	100	1,440.00	0.00	1,440.00	0.00	0.00	0.00	0.00	0.00	1,440.00	100.00

MINISTERIO DE HACIENDA
DIRECCION GENERAL DE PRESUPUESTO
EJECUCIÓN TRIMESTRAL DE LOS GASTOS Y APLICACIONES FINANCIERAS POR DESTINO DE FONDOS Y ESTRUCTURA PROGRAMATICA
CORRESPONDIENTE AL SEGUNDO TRIMESTRE DEL AÑO 2022

Código del Capítulo: **7120**

Denominación: **Ayuntamiento Municipal de San Jose de las Matas**

Destino de Fondos	Estructura Programática					SNIP	Clasificador del Gasto					Denominación del Gasto	Función	Fuente Financiamiento	Fuente Especifica	Organismo Financiador	Presupuesto			Devengado				Balance Disponible	% Balance Disponible
	Partidas no Asig. o Prog.	Programa	Proyecto	Actividad/ Obra			Tipo	Objeto	Cuenta	Subcuenta	Auxiliar						Original	Modificaciones	Vigente	Acumulado Anterior	Trimestre	A la Fecha	% Devengado a la Fecha		
1	2	3	4	5	6	7	8	9	10	11	12	13	14	15	16	17	18	19 = 17 +/- 18	20	21	22 = 20 + 21	23 = 22 - 19	24 = 19 - 22	25 = 24 - 19	
1.2											Servicios Municipales					20,699,224.00	13,377.47	20,712,601.47	4,616,674.56	5,256,670.98	9,873,345.54	47.67	10,839,255.93	52.33	
1.2						2					CLASIFICADOR DEL GASTO					20,699,224.00	13,377.47	20,712,601.47	4,616,674.56	5,256,670.98	9,873,345.54	47.67	10,839,255.93	52.33	
1.2		01									Normas, Políticas y Administración Municipal					8,394,039.00	13,377.47	8,407,416.47	2,388,460.57	2,753,005.72	5,141,466.29	61.15	3,265,950.18	38.85	
1.2		01	00	0001							Normas y Seguidos					20,001.00	-15,000.00	5,001.00	0.00	0.00	0.00	0.00	5,001.00	100.00	
1.2		01	00	0001		2	3				MATERIALES Y SUMINISTROS					20,001.00	-15,000.00	5,001.00	0.00	0.00	0.00	0.00	5,001.00	100.00	
1.2		01	00	0001		2	3	2			TEXTILES Y VESTUARIOS					20,001.00	-15,000.00	5,001.00	0.00	0.00	0.00	0.00	5,001.00	100.00	
1.2		01	00	0001		2	3	2	3	01	Prendas y accesorios de vestir	1101	20	1955	100	20,001.00	-15,000.00	5,001.00	0.00	0.00	0.00	0.00	5,001.00	100.00	
1.2		01	00	0002							Control y Fiscalización de la Gestión Municipal					5,333.00	0.00	5,333.00	0.00	0.00	0.00	0.00	5,333.00	100.00	
1.2		01	00	0002		2	3				MATERIALES Y SUMINISTROS					5,333.00	0.00	5,333.00	0.00	0.00	0.00	0.00	5,333.00	100.00	
1.2		01	00	0002		2	3	2			TEXTILES Y VESTUARIOS					5,333.00	0.00	5,333.00	0.00	0.00	0.00	0.00	5,333.00	100.00	
1.2		01	00	0002		2	3	2	3	01	Prendas y accesorios de vestir	1101	20	1955	100	5,333.00	0.00	5,333.00	0.00	0.00	0.00	0.00	5,333.00	100.00	
1.2		01	00	0003							Administración Municipal					7,377,820.00	28,377.47	7,406,197.47	2,071,882.95	2,538,473.97	4,610,356.92	62.25	2,795,840.55	37.75	
1.2		01	00	0003		2	1				REMUNERACIONES Y CONTRIBUCIONES					4,347,929.00	-141,270.00	4,206,659.00	1,252,703.02	1,128,847.38	2,381,550.40	56.61	1,825,108.60	43.39	
1.2		01	00	0003		2	1	1			REMUNERACIONES					4,242,356.00	-141,270.00	4,101,086.00	1,171,380.94	1,106,847.38	2,278,228.32	55.55	1,822,857.68	44.45	
1.2		01	00	0003		2	1	1	2		Remuneraciones al personal con carácter transitorio					3,910,556.00	-115,000.00	3,795,556.00	1,104,731.61	1,089,828.46	2,194,560.07	57.82	1,600,995.93	42.18	
1.2		01	00	0003		2	1	1	2	01	Personal igualado	1101	20	1955	100	419,986.00	25,000.00	444,986.00	435,095.30	0.00	435,095.30	97.78	9,890.70	2.22	
1.2		01	00	0003		2	1	1	2	01	Personal igualado	1101	30	9996	102	1,308,970.00	-120,000.00	1,188,970.00	231,454.30	487,413.30	718,867.60	60.46	470,102.40	39.54	
1.2		01	00	0003		2	1	1	2	08	Personal de carácter temporal	1101	20	1955	100	2,181,600.00	-20,000.00	2,161,600.00	438,182.01	602,415.16	1,040,597.17	48.14	1,121,002.83	51.86	
1.2		01	00	0003		2	1	1	4	01	Sueldo Anual No. 13	1101	20	1955	100	181,800.00	0.00	181,800.00	0.00	0.00	0.00	0.00	181,800.00	100.00	
1.2		01	00	0003		2	1	1	5	01	Prestaciones económicas	1101	20	1955	100	150,000.00	-26,270.00	123,730.00	66,649.33	17,018.92	83,668.25	67.62	40,061.75	32.38	

MINISTERIO DE HACIENDA
DIRECCION GENERAL DE PRESUPUESTO
EJECUCIÓN TRIMESTRAL DE LOS GASTOS Y APLICACIONES FINANCIERAS POR DESTINO DE FONDOS Y ESTRUCTURA PROGRAMATICA
CORRESPONDIENTE AL SEGUNDO TRIMESTRE DEL AÑO 2022

Código del Capítulo: **7120**

Denominación: **Ayuntamiento Municipal de San Jose de las Matas**

Destino de Fondos	Estructura Programática					SNIP	Clasificador del Gasto					Denominación del Gasto	Función	Fuente Financiamiento	Fuente Especifica	Organismo Financiador	Presupuesto			Devengado				Balance Disponible	% Balance Disponible
	Partidas no Asig. o Prog.	Programa	Proyecto	Actividad/ Obra	Tipo		Objeto	Cuenta	Subcuenta	Auxiliar	Original						Modificaciones	Vigente	Acumulado Anterior	Trimestre	A la Fecha	% Devengado a la Fecha			
																							17		
1.2		01	00	0003	2	1	5				CONTRIBUCIONES A LA SEGURIDAD SOCIAL					105,573.00	0.00	105,573.00	81,322.08	22,000.00	103,322.08	97.87	2,250.92	2.13	
1.2		01	00	0003	2	1	5	1	01		Contribuciones al seguro de salud	1101	20	1955	100	48,554.00	0.00	48,554.00	47,854.96	0.00	47,854.96	98.56	699.04	1.44	
1.2		01	00	0003	2	1	5	2	01		Contribuciones al seguro de pensiones	1101	20	1955	100	48,405.00	0.00	48,405.00	33,467.12	14,000.00	47,467.12	98.06	937.88	1.94	
1.2		01	00	0003	2	1	5	3	01		Contribuciones al seguro de riesgo laboral	1101	20	1955	100	8,614.00	0.00	8,614.00	0.00	8,000.00	8,000.00	92.87	614.00	7.13	
1.2		01	00	0003	2	2					CONTRATACIÓN DE SERVICIOS					2,011,351.00	264,147.47	2,275,498.47	645,319.93	971,930.24	1,617,250.17	71.07	658,248.30	28.93	
1.2		01	00	0003	2	2	1				SERVICIOS BASICOS					601,360.00	3,000.00	604,360.00	154,578.45	165,261.09	319,839.54	52.92	284,520.46	47.08	
1.2		01	00	0003	2	2	1	3	01		Teléfono local	1101	20	1955	100	600,000.00	-17,000.00	583,000.00	154,578.45	149,571.09	304,149.54	52.17	278,850.46	47.83	
1.2		01	00	0003	2	2	1	7	01		Agua	1101	20	1955	100	1,360.00	20,000.00	21,360.00	0.00	15,690.00	15,690.00	73.46	5,670.00	28.64	
1.2		01	00	0003	2	2	2				PUBLICIDAD, IMPRESIÓN Y ENCUADERNACIÓN					560,396.00	0.00	560,396.00	135,937.00	184,083.00	320,020.00	57.11	240,376.00	42.89	
1.2		01	00	0003	2	2	2	1			Publicidad y propaganda					420,000.00	0.00	420,000.00	115,020.00	128,560.00	243,580.00	58.00	176,420.00	42.00	
1.2		01	00	0003	2	2	2	1	01		Publicidad y propaganda	1101	20	1955	100	20,000.00	0.00	20,000.00	18,000.00	0.00	18,000.00	90.00	2,000.00	10.00	
1.2		01	00	0003	2	2	2	1	01		Publicidad y propaganda	1101	30	9996	102	400,000.00	0.00	400,000.00	97,020.00	128,560.00	225,580.00	56.40	174,420.00	43.61	
1.2		01	00	0003	2	2	2	2			Impresión, encuadernación y rotulación					140,396.00	0.00	140,396.00	20,917.00	55,523.00	76,440.00	54.45	63,956.00	45.55	
1.2		01	00	0003	2	2	2	2	01		Impresión, encuadernación y rotulación	1101	20	1955	100	90,553.00	0.00	90,553.00	20,917.00	55,523.00	76,440.00	84.41	14,113.00	15.59	
1.2		01	00	0003	2	2	2	2	01		Impresión, encuadernación y rotulación	1101	30	9996	102	49,843.00	0.00	49,843.00	0.00	0.00	0.00	0.00	0.00	49,843.00	100.00
1.2		01	00	0003	2	2	4				TRANSPORTE Y ALMACENAJE					1,333.00	0.00	1,333.00	0.00	0.00	0.00	0.00	1,333.00	100.00	
1.2		01	00	0003	2	2	4	1	01		Pasajes y gastos de transporte	1101	20	1955	100	1,333.00	0.00	1,333.00	0.00	0.00	0.00	0.00	0.00	1,333.00	100.00
1.2		01	00	0003	2	2	5				ALQUILERES Y RENTAS					73,194.00	70,000.00	143,194.00	37,000.00	53,000.00	90,000.00	62.85	53,194.00	37.15	
1.2		01	00	0003	2	2	5	5	01		Alquiler de tierras	1101	20	1955	100	65,333.00	0.00	65,333.00	37,000.00	25,000.00	62,000.00	94.90	3,333.00	5.10	
1.2		01	00	0003	2	2	5	6			Alquileres de terrenos					7,861.00	70,000.00	77,861.00	0.00	28,000.00	28,000.00	35.96	49,861.00	64.04	
1.2		01	00	0003	2	2	5	6	01		Alquileres de terrenos	1101	30	9995	102	7,861.00	0.00	7,861.00	0.00	7,000.00	7,000.00	89.05	861.00	10.95	

MINISTERIO DE HACIENDA
DIRECCION GENERAL DE PRESUPUESTO
EJECUCIÓN TRIMESTRAL DE LOS GASTOS Y APLICACIONES FINANCIERAS POR DESTINO DE FONDOS Y ESTRUCTURA PROGRAMATICA
CORRESPONDIENTE AL SEGUNDO TRIMESTRE DEL AÑO 2022

Código del Capítulo: **7120**

Denominación: **Ayuntamiento Municipal de San Jose de las Matas**

Destino de Fondos	Estructura Programática					SNIP	Clasificador del Gasto					Denominación del Gasto	Función	Fuente Financiamiento	Fuente Especifica	Organismo Financiador	Presupuesto			Devengado				Balance Disponible	% Balance Disponible
	Partidas no Asig. o Prog.	Programa	Proyecto	Actividad/ Obra			Tipo	Objeto	Cuenta	Subcuenta	Auxiliar						Original	Modificaciones	Vigente	Acumulado Anterior	Trimestre	A la Fecha	% Devengado a la Fecha		
1	2	3	4	5	6	7	8	9	10	11	12	13	14	15	16	17	18	19 = 17 +/- 18	20	21	22 = 20 + 21	23 = 22 - 19	24 = 19 - 22	25 = 24 - 19	
1.2		01	00	0003		2	2	5	6	01	Alquileres de terrenos	1101	30	9996	102	0.00	70,000.00	70,000.00	0.00	21,000.00	21,000.00	30.00	49,000.00	70.00	
1.2		01	00	0003		2	2	6			SEGUROS					90,967.00	71,270.00	162,237.00	102,654.48	47,366.15	150,020.63	92.47	12,216.37	7.53	
1.2		01	00	0003		2	2	6	1	01	Seguro de bienes inmuebles e infraestructura	1101	20	1955	100	0.00	56,270.00	56,270.00	0.00	47,366.15	47,366.15	84.18	8,903.85	15.82	
1.2		01	00	0003		2	2	6	2	01	Seguro de bienes muebles	1101	20	1955	100	90,967.00	15,000.00	105,967.00	102,654.48	0.00	102,654.48	96.87	3,312.52	3.13	
1.2		01	00	0003		2	2	7			SERVICIOS DE CONSERVACION, REPARACIONES MENORES E INSTALACIONES TEMPORALES					5,867.00	0.00	5,867.00	0.00	5,500.00	5,500.00	93.74	367.00	6.26	
1.2		01	00	0003		2	2	7	2	01	Mantenimiento y reparacion de mobiliario y equipos de oficina	1101	20	1955	100	5,867.00	0.00	5,867.00	0.00	5,500.00	5,500.00	93.74	367.00	6.26	
1.2		01	00	0003		2	2	8			OTROS SERVICIOS NO INCLUIDOS EN CONCEPTOS ANTERIORES					678,234.00	119,877.47	798,111.47	215,150.00	516,720.00	731,870.00	91.70	66,241.47	8.30	
1.2		01	00	0003		2	2	8	4	01	Servicios funerarios y gastos conexos	1101	20	1955	100	127,700.00	0.00	127,700.00	4,000.00	60,000.00	64,000.00	50.12	63,700.00	49.88	
1.2		01	00	0003		2	2	8	6		Servicio de organización de eventos, festividades y actividades de entretenimiento					500,000.00	93,377.47	593,377.47	137,150.00	455,720.00	592,870.00	99.91	507.47	0.09	
1.2		01	00	0003		2	2	8	6	01	Eventos generales	1101	20	1955	100	0.00	30,000.00	30,000.00	0.00	29,920.00	29,920.00	99.73	80.00	0.27	
1.2		01	00	0003		2	2	8	6	01	Eventos generales	1101	30	9995	102	500,000.00	0.00	500,000.00	137,150.00	362,850.00	500,000.00	100.00	0.00	0.00	
1.2		01	00	0003		2	2	8	6	01	Eventos generales	1101	30	9996	102	0.00	50,000.00	50,000.00	0.00	50,000.00	50,000.00	100.00	0.00	0.00	
1.2		01	00	0003		2	2	8	6	01	Eventos generales	1101	30	9998	102	0.00	13,377.47	13,377.47	0.00	12,950.00	12,950.00	96.80	427.47	3.20	
1.2		01	00	0003		2	2	8	7		Servicios Técnicos y Profesionales					50,534.00	26,500.00	77,034.00	74,000.00	1,000.00	75,000.00	97.36	2,034.00	2.64	
1.2		01	00	0003		2	2	8	7	01	Estudios de ingeniería, arquitectura, investigaciones y análisis de factibilidad	1101	20	1955	100	21,867.00	15,000.00	36,867.00	35,000.00	0.00	35,000.00	94.94	1,867.00	5.06	
1.2		01	00	0003		2	2	8	7	06	Otros servicios técnicos profesionales	1101	20	1955	100	28,667.00	11,500.00	40,167.00	39,000.00	1,000.00	40,000.00	99.58	167.00	0.42	
1.2		01	00	0003		2	3				MATERIALES Y SUMINISTROS					1,018,540.00	-94,500.00	924,040.00	173,860.00	437,696.35	611,556.35	66.18	312,483.65	33.82	
1.2		01	00	0003		2	3	1			ALIMENTOS Y PRODUCTOS AGROFORESTALES					387,492.00	0.00	387,492.00	129,640.00	220,904.35	350,544.35	90.46	36,947.65	9.54	

MINISTERIO DE HACIENDA
DIRECCION GENERAL DE PRESUPUESTO
EJECUCIÓN TRIMESTRAL DE LOS GASTOS Y APLICACIONES FINANCIERAS POR DESTINO DE FONDOS Y ESTRUCTURA PROGRAMATICA
CORRESPONDIENTE AL SEGUNDO TRIMESTRE DEL AÑO 2022

Código del Capítulo: **7120**

Denominación: **Ayuntamiento Municipal de San Jose de las Matas**

Destino de Fondos	Estructura Programática					SNIP	Clasificador del Gasto					Denominación del Gasto	Función	Fuente Financiamiento	Fuente Especifica	Organismo Financiador	Presupuesto			Devengado				Balance Disponible	% Balance Disponible
	Partidas no Asig. o Prog.	Programa	Proyecto	Actividad/ Obra	Tipo		Objeto	Cuenta	Subcuenta	Auxiliar	Original						Modificaciones	Vigente	Acumulado Anterior	Trimestre	A la Fecha	% Devengado a la Fecha			
																							17		
1.2		01	00	0003	2	3	1	1	01	Alimentos y bebidas para personas	1101	30	9996	102	387,492.00	0.00	387,492.00	129,640.00	220,904.35	350,544.35	90.46	36,947.65	9.54		
1.2		01	00	0003	2	3	2			TEXTILES Y VESTUARIOS					108,932.00	-71,500.00	37,432.00	0.00	0.00	0.00	0.00	37,432.00	100.00		
1.2		01	00	0003	2	3	2	2	01	Acabados textiles	1101	20	1955	100	6,267.00	0.00	6,267.00	0.00	0.00	0.00	0.00	6,267.00	100.00		
1.2		01	00	0003	2	3	2	3	01	Prendas y accesorios de vestir	1101	20	1955	100	102,665.00	-71,500.00	31,165.00	0.00	0.00	0.00	0.00	31,165.00	100.00		
1.2		01	00	0003	2	3	3			PRODUCTOS DE PAPEL, CARTON E IMPRESOS					25,408.00	0.00	25,408.00	0.00	12,014.10	12,014.10	47.28	13,393.90	52.72		
1.2		01	00	0003	2	3	3	1	01	Papel de escritorio	1101	20	1955	100	25,408.00	0.00	25,408.00	0.00	12,014.10	12,014.10	47.28	13,393.90	52.72		
1.2		01	00	0003	2	3	5			PRODUCTOS DE CUERO, CAUCHO Y PLÁSTICO					107,166.00	0.00	107,166.00	0.00	56,154.90	56,154.90	52.40	51,011.10	47.60		
1.2		01	00	0003	2	3	5	3	01	Llantas y neumáticos	1101	20	1955	100	103,166.00	0.00	103,166.00	0.00	56,154.90	56,154.90	54.43	47,011.10	45.57		
1.2		01	00	0003	2	3	5	5	01	Artículos de plástico	1101	20	1955	100	4,000.00	0.00	4,000.00	0.00	0.00	0.00	0.00	4,000.00	100.00		
1.2		01	00	0003	2	3	6			PRODUCTOS DE MINERALES, METALICOS Y NO METALICOS					16,000.00	0.00	16,000.00	0.00	0.00	0.00	0.00	16,000.00	100.00		
1.2		01	00	0003	2	3	6	3	06	Productos metalicos	1101	20	1955	100	16,000.00	0.00	16,000.00	0.00	0.00	0.00	0.00	16,000.00	100.00		
1.2		01	00	0003	2	3	7			COMBUSTIBLES, LUBRICANTES, PRODUCTOS QUIMICOS Y CONEXOS					136,688.00	2,000.00	138,688.00	3,300.00	10,940.00	14,240.00	10.27	124,448.00	89.73		
1.2		01	00	0003	2	3	7	1		Combustibles y lubricantes					136,688.00	2,000.00	138,688.00	3,300.00	10,940.00	14,240.00	10.27	124,448.00	89.73		
1.2		01	00	0003	2	3	7	1	04	Gas GLP	1101	20	1955	100	3,383.00	2,000.00	5,383.00	3,300.00	900.00	4,200.00	78.02	1,183.00	21.98		
1.2		01	00	0003	2	3	7	1	05	Aceites y Grasas	1101	20	1955	100	133,305.00	0.00	133,305.00	0.00	10,040.00	10,040.00	7.53	123,265.00	92.47		
1.2		01	00	0003	2	3	9			PRODUCTOS Y UTILES VARIOS					236,854.00	-25,000.00	211,854.00	40,920.00	137,683.00	178,603.00	84.30	33,251.00	15.70		
1.2		01	00	0003	2	3	9	1	01	Materia para limpieza	1101	20	1955	100	95,527.00	-2,000.00	93,527.00	22,420.00	60,625.00	83,045.00	88.79	10,482.00	11.21		
1.2		01	00	0003	2	3	9	2	01	Útiles de escritorio, oficina e informática	1101	20	1955	100	84,987.00	0.00	84,987.00	8,500.00	71,923.00	80,423.00	94.63	4,564.00	5.37		
1.2		01	00	0003	2	3	9	5	01	Útiles de cocina y comedor	1101	20	1955	100	593.00	2,000.00	2,593.00	0.00	835.00	835.00	32.20	1,758.00	67.80		
1.2		01	00	0003	2	3	9	6	01	Productos eléctricos y afines	1101	20	1955	100	15,747.00	0.00	15,747.00	0.00	0.00	0.00	0.00	15,747.00	100.00		

MINISTERIO DE HACIENDA
DIRECCION GENERAL DE PRESUPUESTO
EJECUCIÓN TRIMESTRAL DE LOS GASTOS Y APLICACIONES FINANCIERAS POR DESTINO DE FONDOS Y ESTRUCTURA PROGRAMATICA
CORRESPONDIENTE AL SEGUNDO TRIMESTRE DEL AÑO 2022

Código del Capítulo: **7120**

Denominación: **Ayuntamiento Municipal de San Jose de las Matas**

Destino de Fondos	Estructura Programática					SNIP	Clasificador del Gasto					Denominación del Gasto	Función	Fuente Financiamiento	Fuente Especifica	Organismo Financiador	Presupuesto			Devengado				Balance Disponible	% Balance Disponible
	Partidas no Asig. o Prog.	Programa	Proyecto	Actividad/ Obra	Tipo		Objeto	Cuenta	Subcuenta	Auxiliar	Original						Modificaciones	Vigente	Acumulado Anterior	Trimestre	A la Fecha	% Devengado a la Fecha			
																							20		
1.2		01	00	0003			2	3	9	9	01	Productos y Utiles Varios n.i.p	1101	20	1955	100	40,000.00	-25,000.00	15,000.00	10,000.00	4,300.00	14,300.00	95.33	700.00	4.67
1.2		01	00	0004								Servicios Administrativos y Financieros					86,285.00	0.00	86,285.00	27,917.17	10,284.95	38,202.12	44.27	48,082.88	55.73
1.2		01	00	0004			2	2				CONTRATACIÓN DE SERVICIOS					29,552.00	0.00	29,552.00	5,917.17	10,284.95	16,202.12	54.83	13,349.88	45.17
1.2		01	00	0004			2	2	8			OTROS SERVICIOS NO INCLUIDOS EN CONCEPTOS ANTERIORES					29,552.00	0.00	29,552.00	5,917.17	10,284.95	16,202.12	54.83	13,349.88	45.17
1.2		01	00	0004			2	2	8	2	01	Comisiones y gastos bancarios	1102	20	1955	100	29,552.00	0.00	29,552.00	5,917.17	10,284.95	16,202.12	54.83	13,349.88	45.17
1.2		01	00	0004			2	3				MATERIALES Y SUMINISTROS					56,733.00	0.00	56,733.00	22,000.00	0.00	22,000.00	38.78	34,733.00	61.22
1.2		01	00	0004			2	3	2			TEXTILES Y VESTUARIOS					32,000.00	0.00	32,000.00	0.00	0.00	0.00	0.00	32,000.00	100.00
1.2		01	00	0004			2	3	2	3	01	Prendas y accesorios de vestir	1102	20	1955	100	32,000.00	0.00	32,000.00	0.00	0.00	0.00	0.00	32,000.00	100.00
1.2		01	00	0004			2	3	3			PRODUCTOS DE PAPEL, CARTON E IMPRESOS					11,333.00	0.00	11,333.00	11,000.00	0.00	11,000.00	97.06	333.00	2.94
1.2		01	00	0004			2	3	3	1	01	Papel de escritorio	1102	20	1955	100	11,333.00	0.00	11,333.00	11,000.00	0.00	11,000.00	97.06	333.00	2.94
1.2		01	00	0004			2	3	7			COMBUSTIBLES, LUBRICANTES, PRODUCTOS QUIMICOS Y CONEXOS					2,100.00	0.00	2,100.00	0.00	0.00	0.00	0.00	2,100.00	100.00
1.2		01	00	0004			2	3	7	1	01	Gasolina	1102	20	1955	100	2,100.00	0.00	2,100.00	0.00	0.00	0.00	0.00	2,100.00	100.00
1.2		01	00	0004			2	3	9			PRODUCTOS Y UTILES VARIOS					11,300.00	0.00	11,300.00	11,000.00	0.00	11,000.00	97.35	300.00	2.65
1.2		01	00	0004			2	3	9	2	01	Útiles de escritorio, oficina e informática	1102	20	1955	100	11,300.00	0.00	11,300.00	11,000.00	0.00	11,000.00	97.35	300.00	2.65
1.2		01	00	0005								Gestión Urbana, Planeación y Regulación Uso de Suelo					904,600.00	0.00	904,600.00	288,660.45	204,246.80	492,907.25	54.49	411,692.75	45.51
1.2		01	00	0005			2	1				REMUNERACIONES Y CONTRIBUCIONES					883,567.00	0.00	883,567.00	288,660.45	199,971.80	488,632.25	55.30	394,934.75	44.70
1.2		01	00	0005			2	1	1			REMUNERACIONES					780,000.00	0.00	780,000.00	194,971.80	194,971.80	389,943.60	49.99	390,056.40	50.01
1.2		01	00	0005			2	1	1	1	01	Sueldos fijos	1102	20	1955	100	720,000.00	0.00	720,000.00	194,971.80	194,971.80	389,943.60	54.16	330,056.40	45.84
1.2		01	00	0005			2	1	1	4	01	Sueldo Anual No. 13	1102	20	1955	100	60,000.00	0.00	60,000.00	0.00	0.00	0.00	0.00	60,000.00	100.00

MINISTERIO DE HACIENDA
DIRECCION GENERAL DE PRESUPUESTO
EJECUCIÓN TRIMESTRAL DE LOS GASTOS Y APLICACIONES FINANCIERAS POR DESTINO DE FONDOS Y ESTRUCTURA PROGRAMATICA
CORRESPONDIENTE AL SEGUNDO TRIMESTRE DEL AÑO 2022

Código del Capítulo: **7120**

Denominación: **Ayuntamiento Municipal de San Jose de las Matas**

Destino de Fondos	Estructura Programática					SNIP	Clasificador del Gasto					Denominación del Gasto	Función	Fuente Financiamiento	Fuente Especifica	Organismo Financiador	Presupuesto			Devengado				Balance Disponible	% Balance Disponible
	Partidas no Asig. o Prog.	Programa	Proyecto	Actividad/ Obra			Tipo	Objeto	Cuenta	Subcuenta	Auxiliar						Original	Modificaciones	Vigente	Acumulado Anterior	Trimestre	A la Fecha	% Devengado a la Fecha		
1	2	3	4	5	6	7	8	9	10	11	12	13	14	15	16	17	18	19 = 17 +/- 18	20	21	22 = 20 + 21	23 = 22 - 19	24 = 19 - 22	25 = 24 - 19	
1.2		01	00	0005		2	1	5			CONTRIBUCIONES A LA SEGURIDAD SOCIAL					103,567.00	0.00	103,567.00	93,688.65	5,000.00	98,688.65	95.29	4,878.35	4.71	
1.2		01	00	0005		2	1	5	1	01	Contribuciones al seguro de salud	1102	20	1955	100	47,686.00	0.00	47,686.00	46,686.00	0.00	46,686.00	97.90	1,000.00	2.10	
1.2		01	00	0005		2	1	5	2	01	Contribuciones al seguro de pensiones	1102	20	1955	100	47,512.00	0.00	47,512.00	43,633.65	0.00	43,633.65	91.84	3,878.35	8.16	
1.2		01	00	0005		2	1	5	3	01	Contribuciones al seguro de riesgo laboral	1102	20	1955	100	8,369.00	0.00	8,369.00	3,369.00	5,000.00	8,369.00	100.00	0.00	0.00	
1.2		01	00	0005		2	3				MATERIALES Y SUMINISTROS					21,033.00	0.00	21,033.00	0.00	4,275.00	4,275.00	20.33	16,758.00	79.67	
1.2		01	00	0005		2	3	7			COMBUSTIBLES, LUBRICANTES, PRODUCTOS QUIMICOS Y CONEXOS					10,100.00	0.00	10,100.00	0.00	0.00	0.00	0.00	10,100.00	100.00	
1.2		01	00	0005		2	3	7	1	01	Gasolina	1102	20	1955	100	10,100.00	0.00	10,100.00	0.00	0.00	0.00	0.00	10,100.00	100.00	
1.2		01	00	0005		2	3	9			PRODUCTOS Y UTILES VARIOS					10,933.00	0.00	10,933.00	0.00	4,275.00	4,275.00	39.10	6,658.00	60.90	
1.2		01	00	0005		2	3	9	2	01	Útiles de escritorio, oficina e informática	1102	20	1955	100	10,933.00	0.00	10,933.00	0.00	4,275.00	4,275.00	39.10	6,658.00	60.90	
1.2		12									Gestión y Administración de Servicios Públicos					10,723,357.00	0.00	10,723,357.00	1,868,258.89	2,135,038.51	4,003,297.40	37.33	6,720,059.60	62.67	
1.2		12	00	0002							Ornato y Sancamiento de Calles, Plazas y Parques					1,903,284.00	0.00	1,903,284.00	363,114.15	368,389.72	731,503.87	38.43	1,171,780.13	61.57	
1.2		12	00	0002		2	1				REMUNERACIONES Y CONTRIBUCIONES					1,903,284.00	0.00	1,903,284.00	363,114.15	368,389.72	731,503.87	38.43	1,171,780.13	61.57	
1.2		12	00	0002		2	1	1			REMUNERACIONES					1,712,984.00	0.00	1,712,984.00	363,114.15	262,899.00	626,013.15	36.55	1,086,970.85	63.45	
1.2		12	00	0002		2	1	1	2	06	Jornales	3201	20	1955	100	1,581,216.00	0.00	1,581,216.00	363,114.15	262,899.00	626,013.15	39.59	955,202.85	60.41	
1.2		12	00	0002		2	1	1	4	01	Sueldo Anual No. 13	3201	20	1955	100	131,768.00	0.00	131,768.00	0.00	0.00	0.00	0.00	131,768.00	100.00	
1.2		12	00	0002		2	1	2			SOBRESUELDOS					12,000.00	0.00	12,000.00	0.00	0.00	0.00	0.00	12,000.00	100.00	
1.2		12	00	0002		2	1	2	2	03	Pago de horas extraordinarias	3201	20	1955	100	12,000.00	0.00	12,000.00	0.00	0.00	0.00	0.00	12,000.00	100.00	
1.2		12	00	0002		2	1	5			CONTRIBUCIONES A LA SEGURIDAD SOCIAL					178,300.00	0.00	178,300.00	0.00	105,490.72	105,490.72	59.16	72,809.28	40.84	
1.2		12	00	0002		2	1	5	1	01	Contribuciones al seguro de salud	3201	20	1955	100	82,200.00	0.00	82,200.00	0.00	50,000.00	50,000.00	60.83	32,200.00	39.17	

MINISTERIO DE HACIENDA
DIRECCION GENERAL DE PRESUPUESTO
EJECUCIÓN TRIMESTRAL DE LOS GASTOS Y APLICACIONES FINANCIERAS POR DESTINO DE FONDOS Y ESTRUCTURA PROGRAMATICA
CORRESPONDIENTE AL SEGUNDO TRIMESTRE DEL AÑO 2022

Código del Capítulo: **7120**

Denominación: **Ayuntamiento Municipal de San Jose de las Matas**

Destino de Fondos	Estructura Programática					SNIP	Clasificador del Gasto					Denominación del Gasto	Función	Fuente Financiamiento	Fuente Especifica	Organismo Financiador	Presupuesto			Devengado				Balance Disponible	% Balance Disponible
	Partidas no Asig. o Prog.	Programa	Proyecto	Actividad/ Obra			Tipo	Objeto	Cuenta	Subcuenta	Auxiliar						Original	Modificaciones	Vigente	Acumulado Anterior	Trimestre	A la Fecha	% Devengado a la Fecha		
1	2	3	4	5	6	7	8	9	10	11	12	13	14	15	16	17	18	19 = 17 +/- 18	20	21	22 = 20 + 21	23 = 22 - 19	24 = 19 - 22	25 = 24 - 19	
1.2		12	00	0002		2	1	5	2	01	Contribuciones al seguro de pensiones	3201	20	1955	100	81,848.00	0.00	81,848.00	0.00	45,000.00	45,000.00	54.98	36,848.00	45.02	
1.2		12	00	0002		2	1	5	3	01	Contribuciones al seguro de riesgo laboral	3201	20	1955	100	14,252.00	0.00	14,252.00	0.00	10,490.72	10,490.72	73.61	3,761.28	26.39	
1.2		12	00	0003							Manejo de Residuos Sólidos					5,515,620.00	0.00	5,515,620.00	1,079,845.59	1,120,817.59	2,200,663.18	39.90	3,314,956.82	60.10	
1.2		12	00	0003		2	1				REMUNERACIONES Y CONTRIBUCIONES					4,159,188.00	0.00	4,159,188.00	1,050,345.59	1,051,637.84	2,101,983.43	50.54	2,057,204.57	49.46	
1.2		12	00	0003		2	1	1			REMUNERACIONES					3,822,000.00	0.00	3,822,000.00	918,528.35	859,820.60	1,778,348.95	46.53	2,043,651.05	53.47	
1.2		12	00	0003		2	1	1	2	06	Jornales	3202	20	1955	100	3,528,000.00	0.00	3,528,000.00	918,528.35	859,820.60	1,778,348.95	50.41	1,749,651.05	49.59	
1.2		12	00	0003		2	1	1	4	01	Sueldo Anual No. 13	3202	20	1955	100	294,000.00	0.00	294,000.00	0.00	0.00	0.00	0.00	294,000.00	100.00	
1.2		12	00	0003		2	1	2			SOBRESUELDOS					26,667.00	0.00	26,667.00	20,000.00	0.00	20,000.00	75.00	6,667.00	25.00	
1.2		12	00	0003		2	1	2	2		Compensación					26,667.00	0.00	26,667.00	20,000.00	0.00	20,000.00	75.00	6,667.00	25.00	
1.2		12	00	0003		2	1	2	2	03	Pago de horas extraordinarias	3202	20	1955	100	16,000.00	0.00	16,000.00	10,000.00	0.00	10,000.00	62.50	6,000.00	37.50	
1.2		12	00	0003		2	1	2	2	06	Incentivo por Rendimiento Individual	3202	20	1955	100	10,667.00	0.00	10,667.00	10,000.00	0.00	10,000.00	93.75	667.00	6.25	
1.2		12	00	0003		2	1	5			CONTRIBUCIONES A LA SEGURIDAD SOCIAL					310,521.00	0.00	310,521.00	111,817.24	191,817.24	303,634.48	97.78	6,886.52	2.22	
1.2		12	00	0003		2	1	5	1	01	Contribuciones al seguro de salud	3202	20	1955	100	142,411.00	0.00	142,411.00	50,000.00	90,000.00	140,000.00	98.31	2,411.00	1.69	
1.2		12	00	0003		2	1	5	2	01	Contribuciones al seguro de pensiones	3202	20	1955	100	142,173.00	0.00	142,173.00	45,000.00	92,817.00	137,817.00	96.94	4,356.00	3.06	
1.2		12	00	0003		2	1	5	3	01	Contribuciones al seguro de riesgo laboral	3202	20	1955	100	25,937.00	0.00	25,937.00	16,817.24	9,000.24	25,817.48	99.54	119.52	0.46	
1.2		12	00	0003		2	2				CONTRATACIÓN DE SERVICIOS					509,970.00	0.00	509,970.00	29,500.00	67,429.75	96,929.75	19.01	413,040.25	80.99	
1.2		12	00	0003		2	2	7			SERVICIOS DE CONSERVACION, REPARACIONES MENORES E INSTALACIONES TEMPORALES					509,970.00	0.00	509,970.00	29,500.00	67,429.75	96,929.75	19.01	413,040.25	80.99	
1.2		12	00	0003		2	2	7	1	02	Mantenimiento y reparaciones especiales	3202	20	1955	100	26,667.00	0.00	26,667.00	0.00	0.00	0.00	0.00	26,667.00	100.00	
1.2		12	00	0003		2	2	7	2		Mantenimiento y reparación de maquinarias y equipos					483,303.00	0.00	483,303.00	29,500.00	67,429.75	96,929.75	20.06	386,373.25	79.94	

MINISTERIO DE HACIENDA
DIRECCION GENERAL DE PRESUPUESTO
EJECUCIÓN TRIMESTRAL DE LOS GASTOS Y APLICACIONES FINANCIERAS POR DESTINO DE FONDOS Y ESTRUCTURA PROGRAMATICA
CORRESPONDIENTE AL SEGUNDO TRIMESTRE DEL AÑO 2022

Código del Capítulo: **7120**

Denominación: **Ayuntamiento Municipal de San Jose de las Matas**

Destino de Fondos	Estructura Programática					SNIP	Clasificador del Gasto					Denominación del Gasto	Función	Fuente Financiamiento	Fuente Especifica	Organismo Financiador	Presupuesto			Devengado				Balance Disponible	% Balance Disponible
	Partidas no Asig. o Prog.	Programa	Proyecto	Actividad/ Obra			Tipo	Objeto	Cuenta	Subcuenta	Auxiliar						Original	Modificaciones	Vigente	Acumulado Anterior	Trimestre	A la Fecha	% Devengado a la Fecha		
1	2	3	4	5	6	7	8	9	10	11	12	13	14	15	16	17	18	19 = 17 +/- 18	20	21	22 = 20 + 21	23 = 22 - 19	24 = 19 - 22	25 = 24 - 19	
1.2		12	00	0003		2	2	7	2	06	Mantenimiento y reparación de equipos de transporte, tracción y elevación	3202	20	1955	100	192,499.00	0.00	192,499.00	29,500.00	64,135.00	93,635.00	48.64	98,864.00	51.36	
1.2		12	00	0003		2	2	7	2	06	Mantenimiento y reparación de equipos de transporte, tracción y elevación	3202	30	9996	102	290,804.00	0.00	290,804.00	0.00	3,294.75	3,294.75	1.13	287,509.25	98.87	
1.2		12	00	0003		2	3				MATERIALES Y SUMINISTROS					846,462.00	0.00	846,462.00	0.00	1,750.00	1,750.00	0.21	844,712.00	99.79	
1.2		12	00	0003		2	3	1			ALIMENTOS Y PRODUCTOS AGROFORESTALES					28,013.00	0.00	28,013.00	0.00	0.00	0.00	0.00	28,013.00	100.00	
1.2		12	00	0003		2	3	1	1	01	Alimentos y bebidas para personas	3202	20	1955	100	28,013.00	0.00	28,013.00	0.00	0.00	0.00	0.00	28,013.00	100.00	
1.2		12	00	0003		2	3	2			TEXTILES Y VESTUARIOS					101,600.00	0.00	101,600.00	0.00	0.00	0.00	0.00	101,600.00	100.00	
1.2		12	00	0003		2	3	2	3	01	Prendas y accesorios de vestir	3202	20	1955	100	80,000.00	0.00	80,000.00	0.00	0.00	0.00	0.00	80,000.00	100.00	
1.2		12	00	0003		2	3	2	4	01	Calzados	3202	20	1955	100	21,600.00	0.00	21,600.00	0.00	0.00	0.00	0.00	21,600.00	100.00	
1.2		12	00	0003		2	3	5			PRODUCTOS DE CUERO, CAUCHO Y PLÁSTICO					297,000.00	0.00	297,000.00	0.00	0.00	0.00	0.00	297,000.00	100.00	
1.2		12	00	0003		2	3	5	3		Llantas y neumáticos					283,667.00	0.00	283,667.00	0.00	0.00	0.00	0.00	283,667.00	100.00	
1.2		12	00	0003		2	3	5	3	01	Llantas y neumáticos	3202	20	1955	100	264,000.00	0.00	264,000.00	0.00	0.00	0.00	0.00	264,000.00	100.00	
1.2		12	00	0003		2	3	5	3	01	Llantas y neumáticos	3202	30	9998	102	19,667.00	0.00	19,667.00	0.00	0.00	0.00	0.00	19,667.00	100.00	
1.2		12	00	0003		2	3	5	5	01	Artículos de plástico	3202	20	1955	100	13,333.00	0.00	13,333.00	0.00	0.00	0.00	0.00	13,333.00	100.00	
1.2		12	00	0003		2	3	6			PRODUCTOS DE MINERALES, METALICOS Y NO METALICOS					20,000.00	0.00	20,000.00	0.00	0.00	0.00	0.00	20,000.00	100.00	
1.2		12	00	0003		2	3	6	3	06	Productos metálicos	3202	20	1955	100	20,000.00	0.00	20,000.00	0.00	0.00	0.00	0.00	20,000.00	100.00	
1.2		12	00	0003		2	3	7			COMBUSTIBLES, LUBRICANTES, PRODUCTOS QUIMICOS Y CONEXOS					318,487.00	0.00	318,487.00	0.00	0.00	0.00	0.00	318,487.00	100.00	
1.2		12	00	0003		2	3	7	1		Combustibles y lubricantes					318,487.00	0.00	318,487.00	0.00	0.00	0.00	0.00	318,487.00	100.00	
1.2		12	00	0003		2	3	7	1	05	Aceites y Grasas	3202	20	1955	100	193,207.00	0.00	193,207.00	0.00	0.00	0.00	0.00	193,207.00	100.00	
1.2		12	00	0003		2	3	7	1	05	Aceites y Grasas	3202	30	9998	102	25,390.00	0.00	25,390.00	0.00	0.00	0.00	0.00	25,390.00	100.00	

MINISTERIO DE HACIENDA
DIRECCION GENERAL DE PRESUPUESTO
EJECUCIÓN TRIMESTRAL DE LOS GASTOS Y APLICACIONES FINANCIERAS POR DESTINO DE FONDOS Y ESTRUCTURA PROGRAMATICA
CORRESPONDIENTE AL SEGUNDO TRIMESTRE DEL AÑO 2022

Código del Capítulo: **7120**

Denominación: **Ayuntamiento Municipal de San Jose de las Matas**

Destino de Fondos	Estructura Programática					SNIP	Clasificador del Gasto					Denominación del Gasto	Función	Fuente Financiamiento	Fuente Especifica	Organismo Financiador	Presupuesto			Devengado				Balance Disponible	% Balance Disponible
	Partidas no Asig. o Prog.	Programa	Proyecto	Actividad/ Obra			Tipo	Objeto	Cuenta	Subcuenta	Auxiliar						Original	Modificaciones	Vigente	Acumulado Anterior	Trimestre	A la Fecha	% Devengado a la Fecha		
1	2	3	4	5	6	7	8	9	10	11	12	13	14	15	16	17	18	19 = 17 +/- 18	20	21	22 = 20 + 21	23 = 22 - 19	24 = 19 - 22	25 = 24 - 19	
1.2		12	00	0003		2	3	7	1	06	Lubricantes	3202	20	1955	100	99,890.00	0.00	99,890.00	0.00	0.00	0.00	0.00	99,890.00	100.00	
1.2		12	00	0003		2	3	9			PRODUCTOS Y UTILES VARIOS					81,362.00	0.00	81,362.00	0.00	1,750.00	1,750.00	2.15	79,612.00	97.85	
1.2		12	00	0003		2	3	9	1		Materiales de limpieza e higiene					48,678.00	0.00	48,678.00	0.00	1,750.00	1,750.00	3.60	46,928.00	96.40	
1.2		12	00	0003		2	3	9	1	01	Material para limpieza	3202	20	1955	100	775.00	0.00	775.00	0.00	0.00	0.00	0.00	775.00	100.00	
1.2		12	00	0003		2	3	9	1	01	Material para limpieza	3202	30	9998	102	47,903.00	0.00	47,903.00	0.00	1,750.00	1,750.00	3.65	46,153.00	96.35	
1.2		12	00	0003		2	3	9	9	01	Productos y Utiles Varios n.i.p	3202	20	1955	100	32,684.00	0.00	32,684.00	0.00	0.00	0.00	0.00	32,684.00	100.00	
1.2		12	00	0004							Supervisión y Administración de Cementerios					233,124.00	0.00	233,124.00	40,929.15	40,929.15	81,858.30	35.11	151,265.70	64.89	
1.2		12	00	0004		2	1				REMUNERACIONES Y CONTRIBUCIONES					219,791.00	0.00	219,791.00	40,929.15	40,929.15	81,858.30	37.24	137,932.70	62.76	
1.2		12	00	0004		2	1	1			REMUNERACIONES					188,500.00	0.00	188,500.00	40,929.15	40,929.15	81,858.30	43.43	106,641.70	56.57	
1.2		12	00	0004		2	1	1	2	06	Jornales	3101	20	1955	100	174,000.00	0.00	174,000.00	40,929.15	40,929.15	81,858.30	47.05	92,141.70	52.96	
1.2		12	00	0004		2	1	1	4	01	Sueldo Anual No. 13	3101	20	1955	100	14,500.00	0.00	14,500.00	0.00	0.00	0.00	0.00	14,500.00	100.00	
1.2		12	00	0004		2	1	5			CONTRIBUCIONES A LA SEGURIDAD SOCIAL					31,291.00	0.00	31,291.00	0.00	0.00	0.00	0.00	31,291.00	100.00	
1.2		12	00	0004		2	1	5	1	01	Contribuciones al seguro de salud	3101	20	1955	100	14,450.00	0.00	14,450.00	0.00	0.00	0.00	0.00	14,450.00	100.00	
1.2		12	00	0004		2	1	5	2	01	Contribuciones al seguro de pensiones	3101	20	1955	100	14,376.00	0.00	14,376.00	0.00	0.00	0.00	0.00	14,376.00	100.00	
1.2		12	00	0004		2	1	5	3	01	Contribuciones al seguro de riesgo laboral	3101	20	1955	100	2,465.00	0.00	2,465.00	0.00	0.00	0.00	0.00	2,465.00	100.00	
1.2		12	00	0004		2	3				MATERIALES Y SUMINISTROS					13,333.00	0.00	13,333.00	0.00	0.00	0.00	0.00	13,333.00	100.00	
1.2		12	00	0004		2	3	2			TEXTILES Y VESTUARIOS					13,333.00	0.00	13,333.00	0.00	0.00	0.00	0.00	13,333.00	100.00	
1.2		12	00	0004		2	3	2	3	01	Prendas y accesorios de vestir	3101	20	1955	100	13,333.00	0.00	13,333.00	0.00	0.00	0.00	0.00	13,333.00	100.00	
1.2		12	00	0005							Administración y Reparación de Unidades Motorizadas					898,359.00	0.00	898,359.00	84,681.00	167,021.50	251,702.50	28.02	646,656.50	71.98	
1.2		12	00	0005		2	1				REMUNERACIONES Y CONTRIBUCIONES					805,794.00	0.00	805,794.00	84,681.00	167,021.50	251,702.50	31.24	554,091.50	68.76	

MINISTERIO DE HACIENDA
DIRECCION GENERAL DE PRESUPUESTO
EJECUCIÓN TRIMESTRAL DE LOS GASTOS Y APLICACIONES FINANCIERAS POR DESTINO DE FONDOS Y ESTRUCTURA PROGRAMATICA
CORRESPONDIENTE AL SEGUNDO TRIMESTRE DEL AÑO 2022

Código del Capítulo: **7120**

Denominación: **Ayuntamiento Municipal de San Jose de las Matas**

Destino de Fondos	Estructura Programática					SNIP	Clasificador del Gasto					Denominación del Gasto	Función	Fuente Financiamiento	Fuente Especifica	Organismo Financiador	Presupuesto			Devengado				Balance Disponible	% Balance Disponible
	Partidas no Asig. o Prog.	Programa	Proyecto	Actividad/ Obra			Tipo	Objeto	Cuenta	Subcuenta	Auxiliar						Original	Modificaciones	Vigente	Acumulado Anterior	Trimestre	A la Fecha	% Devengado a la Fecha		
1	2	3	4	5	6	7	8	9	10	11	12	13	14	15	16	17	18	19 = 17 +/- 18	20	21	22 = 20 + 21	23 = 22 - 19	24 = 19 - 22	25 = 24 - 19	
1.2		12	00	0005		2	1	1			REMUNERACIONES					780,000.00	0.00	780,000.00	84,681.00	147,021.50	231,702.50	29.71	548,297.50	70.29	
1.2		12	00	0005		2	1	1	2	06	Jornales	2102	20	1955	100	720,000.00	0.00	720,000.00	84,681.00	147,021.50	231,702.50	32.18	488,297.50	67.82	
1.2		12	00	0005		2	1	1	4	01	Sueldo Anual No. 13	2102	20	1955	100	60,000.00	0.00	60,000.00	0.00	0.00	0.00	0.00	60,000.00	100.00	
1.2		12	00	0005		2	1	5			CONTRIBUCIONES A LA SEGURIDAD SOCIAL					25,794.00	0.00	25,794.00	0.00	20,000.00	20,000.00	77.54	5,794.00	22.46	
1.2		12	00	0005		2	1	5	1	01	Contribuciones al seguro de salud	2102	20	1955	100	11,826.00	0.00	11,826.00	0.00	10,000.00	10,000.00	84.56	1,826.00	15.44	
1.2		12	00	0005		2	1	5	2	01	Contribuciones al seguro de pensiones	2102	20	1955	100	11,808.00	0.00	11,808.00	0.00	10,000.00	10,000.00	84.69	1,808.00	15.31	
1.2		12	00	0005		2	1	5	3	01	Contribuciones al seguro de riesgo laboral	2102	20	1955	100	2,160.00	0.00	2,160.00	0.00	0.00	0.00	0.00	2,160.00	100.00	
1.2		12	00	0005		2	2				CONTRATACIÓN DE SERVICIOS					53,333.00	0.00	53,333.00	0.00	0.00	0.00	0.00	53,333.00	100.00	
1.2		12	00	0005		2	2	6			SEGUROS					53,333.00	0.00	53,333.00	0.00	0.00	0.00	0.00	53,333.00	100.00	
1.2		12	00	0005		2	2	6	1	01	Seguro de bienes inmuebles e infraestructura	2102	20	1955	100	53,333.00	0.00	53,333.00	0.00	0.00	0.00	0.00	53,333.00	100.00	
1.2		12	00	0005		2	3				MATERIALES Y SUMINISTROS					39,232.00	0.00	39,232.00	0.00	0.00	0.00	0.00	39,232.00	100.00	
1.2		12	00	0005		2	3	5			PRODUCTOS DE CUERO, CAUCHO Y PLÁSTICO					26,667.00	0.00	26,667.00	0.00	0.00	0.00	0.00	26,667.00	100.00	
1.2		12	00	0005		2	3	5	3	01	Llantas y neumáticos	2102	20	1955	100	26,667.00	0.00	26,667.00	0.00	0.00	0.00	0.00	26,667.00	100.00	
1.2		12	00	0005		2	3	6			PRODUCTOS DE MINERALES, METALICOS Y NO METALICOS					5,898.00	0.00	5,898.00	0.00	0.00	0.00	0.00	5,898.00	100.00	
1.2		12	00	0005		2	3	6	3	06	Productos metalicos	2102	20	1955	100	5,898.00	0.00	5,898.00	0.00	0.00	0.00	0.00	5,898.00	100.00	
1.2		12	00	0005		2	3	9			PRODUCTOS Y UTILES VARIOS					6,667.00	0.00	6,667.00	0.00	0.00	0.00	0.00	6,667.00	100.00	
1.2		12	00	0005		2	3	9	9	01	Productos y Utiles Varios n.i.p	2102	20	1955	100	6,667.00	0.00	6,667.00	0.00	0.00	0.00	0.00	6,667.00	100.00	
1.2		12	00	0006							Seguridad y Vigilancia Ciudadana					1,356,736.00	0.00	1,356,736.00	252,454.00	304,579.00	557,033.00	41.06	799,703.00	58.94	
1.2		12	00	0006		2	1				REMUNERACIONES Y CONTRIBUCIONES					1,319,500.00	0.00	1,319,500.00	252,454.00	294,954.00	547,408.00	41.49	772,092.00	58.51	
1.2		12	00	0006		2	1	1			REMUNERACIONES					1,319,500.00	0.00	1,319,500.00	252,454.00	294,954.00	547,408.00	41.49	772,092.00	58.51	

MINISTERIO DE HACIENDA
DIRECCION GENERAL DE PRESUPUESTO
EJECUCIÓN TRIMESTRAL DE LOS GASTOS Y APLICACIONES FINANCIERAS POR DESTINO DE FONDOS Y ESTRUCTURA PROGRAMATICA
CORRESPONDIENTE AL SEGUNDO TRIMESTRE DEL AÑO 2022

Código del Capítulo: **7120**

Denominación: **Ayuntamiento Municipal de San Jose de las Matas**

Destino de Fondos	Estructura Programática					SNIP	Clasificador del Gasto					Denominación del Gasto	Función	Fuente Financiamiento	Fuente Especifica	Organismo Financiador	Presupuesto			Devengado				Balance Disponible	% Balance Disponible
	Partidas no Asig. o Prog.	Programa	Proyecto	Actividad/ Obra			Tipo	Objeto	Cuenta	Subcuenta	Auxiliar						Original	Modificaciones	Vigente	Acumulado Anterior	Trimestre	A la Fecha	% Devengado a la Fecha		
1	2	3	4	5	6	7	8	9	10	11	12	13	14	15	16	17	18	19 = 17 +/- 18	20	21	22 = 20 + 21	23 = 22 - 19	24 = 19 - 22	25 = 24 - 19	
1.2		12	00	0006		2	1	1	2	08	Personal de carácter temporal	1401	20	1955	100	1,218,000.00	0.00	1,218,000.00	252,454.00	294,954.00	547,408.00	44.94	670,592.00	55.06	
1.2		12	00	0006		2	1	1	4	01	Sueldo Anual No. 13	1401	20	1955	100	101,500.00	0.00	101,500.00	0.00	0.00	0.00	0.00	101,500.00	100.00	
1.2		12	00	0006		2	3				MATERIALES Y SUMINISTROS					37,236.00	0.00	37,236.00	0.00	9,625.00	9,625.00	25.85	27,611.00	74.15	
1.2		12	00	0006		2	3	1			ALIMENTOS Y PRODUCTOS AGROFORESTALES					12,667.00	0.00	12,667.00	0.00	0.00	0.00	0.00	12,667.00	100.00	
1.2		12	00	0006		2	3	1	1	01	Alimentos y bebidas para personas	1401	20	1955	100	12,667.00	0.00	12,667.00	0.00	0.00	0.00	0.00	12,667.00	100.00	
1.2		12	00	0006		2	3	2			TEXTILES Y VESTUARIOS					24,569.00	0.00	24,569.00	0.00	9,625.00	9,625.00	39.18	14,944.00	60.82	
1.2		12	00	0006		2	3	2	3	01	Prendas y accesorios de vestir	1401	20	1955	100	24,569.00	0.00	24,569.00	0.00	9,625.00	9,625.00	39.18	14,944.00	60.82	
1.2		12	00	0009							Prevención y Extinción de Incendios					816,234.00	0.00	816,234.00	47,235.00	133,301.55	180,536.55	22.12	635,697.45	77.88	
1.2		12	00	0009		2	1				REMUNERACIONES Y CONTRIBUCIONES					766,106.00	0.00	766,106.00	47,235.00	133,301.55	180,536.55	23.57	585,569.45	76.43	
1.2		12	00	0009		2	1	1			REMUNERACIONES					708,500.00	0.00	708,500.00	0.00	133,301.55	133,301.55	18.81	575,198.45	81.19	
1.2		12	00	0009		2	1	1	2	08	Personal de carácter temporal	1402	20	1955	100	654,000.00	0.00	654,000.00	0.00	133,301.55	133,301.55	20.38	520,698.45	79.62	
1.2		12	00	0009		2	1	1	4	01	Sueldo Anual No. 13	1402	20	1955	100	54,500.00	0.00	54,500.00	0.00	0.00	0.00	0.00	54,500.00	100.00	
1.2		12	00	0009		2	1	5			CONTRIBUCIONES A LA SEGURIDAD SOCIAL					57,606.00	0.00	57,606.00	47,235.00	0.00	47,235.00	82.00	10,371.00	18.00	
1.2		12	00	0009		2	1	5	1	01	Contribuciones al seguro de salud	1402	20	1955	100	26,411.00	0.00	26,411.00	23,411.00	0.00	23,411.00	88.64	3,000.00	11.36	
1.2		12	00	0009		2	1	5	2	01	Contribuciones al seguro de pensiones	1402	20	1955	100	26,371.00	0.00	26,371.00	20,000.00	0.00	20,000.00	75.84	6,371.00	24.16	
1.2		12	00	0009		2	1	5	3	01	Contribuciones al seguro de riesgo laboral	1402	20	1955	100	4,824.00	0.00	4,824.00	3,824.00	0.00	3,824.00	79.27	1,000.00	20.73	
1.2		12	00	0009		2	3				MATERIALES Y SUMINISTROS					50,128.00	0.00	50,128.00	0.00	0.00	0.00	0.00	50,128.00	100.00	
1.2		12	00	0009		2	3	2			TEXTILES Y VESTUARIOS					8,000.00	0.00	8,000.00	0.00	0.00	0.00	0.00	8,000.00	100.00	
1.2		12	00	0009		2	3	2	3	01	Prendas y accesorios de vestir	1402	20	1955	100	8,000.00	0.00	8,000.00	0.00	0.00	0.00	0.00	8,000.00	100.00	
1.2		12	00	0009		2	3	7			COMBUSTIBLES, LUBRICANTES, PRODUCTOS QUÍMICOS Y CONEXOS					15,333.00	0.00	15,333.00	0.00	0.00	0.00	0.00	15,333.00	100.00	

MINISTERIO DE HACIENDA
DIRECCION GENERAL DE PRESUPUESTO
EJECUCIÓN TRIMESTRAL DE LOS GASTOS Y APLICACIONES FINANCIERAS POR DESTINO DE FONDOS Y ESTRUCTURA PROGRAMATICA
CORRESPONDIENTE AL SEGUNDO TRIMESTRE DEL AÑO 2022

Código del Capítulo: **7120**

Denominación: **Ayuntamiento Municipal de San Jose de las Matas**

Destino de Fondos	Estructura Programática					SNIP	Clasificador del Gasto					Denominación del Gasto	Función	Fuente Financiamiento	Fuente Especifica	Organismo Financiador	Presupuesto			Devengado			Balance Disponible	% Balance Disponible
	Partidas no Asig. o Prog.	Programa	Proyecto	Actividad/ Obra			Tipo	Objeto	Cuenta	Subcuenta	Auxiliar						Original	Modificaciones	Vigente	Acumulado Anterior	Trimestre	A la Fecha		
1	2	3	4	5	6	7	8	9	10	11	12	13	14	15	16	17	18	19 = 17 +/- 18	20	21	22 = 20 + 21	23 = 22 - 19	24 = 19 - 22	25 = 24 - 19
1.2		12	00	0009		2	3	7	1	01	Gasolina	1402	20	1955	100	15,333.00	0.00	15,333.00	0.00	0.00	0.00	0.00	15,333.00	100.00
1.2		12	00	0009		2	3	9			PRODUCTOS Y UTILES VARIOS					26,795.00	0.00	26,795.00	0.00	0.00	0.00	0.00	26,795.00	100.00
1.2		12	00	0009		2	3	9	1	01	Material para limpieza	1402	20	1955	100	2,795.00	0.00	2,795.00	0.00	0.00	0.00	0.00	2,795.00	100.00
1.2		12	00	0009		2	3	9	6	01	Productos electrónicos y afines	1402	20	1955	100	24,000.00	0.00	24,000.00	0.00	0.00	0.00	0.00	24,000.00	100.00
1.2		14									Gestión y Administración de Servicios Sociales					250,000.00	0.00	250,000.00	59,202.65	81,293.56	140,496.21	56.20	109,503.79	43.80
1.2		14	00	0001							Asistencia Social					250,000.00	0.00	250,000.00	59,202.65	81,293.56	140,496.21	56.20	109,503.79	43.80
1.2		14	00	0001		2	4				TRANSFERENCIAS CORRIENTES					250,000.00	0.00	250,000.00	59,202.65	81,293.56	140,496.21	56.20	109,503.79	43.80
1.2		14	00	0001		2	4	1			TRANSFERENCIAS CORRIENTES AL SECTOR PRIVADO					250,000.00	0.00	250,000.00	59,202.65	81,293.56	140,496.21	56.20	109,503.79	43.80
1.2		14	00	0001		2	4	1	2	02	Ayudas y donaciones ocasionales a hogares y personas	4510	20	1955	100	250,000.00	0.00	250,000.00	59,202.65	81,293.56	140,496.21	56.20	109,503.79	43.80
1.2		15									Fomento de la Cultura, Deporte y Recreación					1,331,828.00	0.00	1,331,828.00	300,752.45	287,333.19	588,085.64	44.16	743,742.36	55.84
1.2		15	00	0001							Fomento de la Cultura y el Arte					1,007,500.00	0.00	1,007,500.00	284,752.45	232,759.50	517,511.95	51.37	489,988.05	48.63
1.2		15	00	0001		2	1				REMUNERACIONES Y CONTRIBUCIONES					1,007,500.00	0.00	1,007,500.00	284,752.45	232,759.50	517,511.95	51.37	489,988.05	48.63
1.2		15	00	0001		2	1	1			REMUNERACIONES					1,007,500.00	0.00	1,007,500.00	284,752.45	232,759.50	517,511.95	51.37	489,988.05	48.63
1.2		15	00	0001		2	1	1	2	08	Personal de carácter temporal	4303	20	1955	100	930,000.00	0.00	930,000.00	284,752.45	232,759.50	517,511.95	55.65	412,488.05	44.35
1.2		15	00	0001		2	1	1	4	01	Sueldo Anual No. 13	4303	20	1955	100	77,500.00	0.00	77,500.00	0.00	0.00	0.00	0.00	77,500.00	100.00
1.2		15	00	0002							Desarrollo de Eventos Deportivos y Recreación					324,328.00	0.00	324,328.00	16,000.00	54,573.69	70,573.69	21.76	253,754.31	78.24
1.2		15	00	0002		2	1				REMUNERACIONES Y CONTRIBUCIONES					324,328.00	0.00	324,328.00	16,000.00	54,573.69	70,573.69	21.76	253,754.31	78.24
1.2		15	00	0002		2	1	1			REMUNERACIONES					305,500.00	0.00	305,500.00	0.00	53,992.95	53,992.95	17.67	251,507.05	82.33
1.2		15	00	0002		2	1	1	2	08	Personal de carácter temporal	4302	20	1955	100	282,000.00	0.00	282,000.00	0.00	53,992.95	53,992.95	19.15	228,007.05	80.85

MINISTERIO DE HACIENDA
DIRECCION GENERAL DE PRESUPUESTO
EJECUCIÓN TRIMESTRAL DE LOS GASTOS Y APLICACIONES FINANCIERAS POR DESTINO DE FONDOS Y ESTRUCTURA PROGRAMATICA
CORRESPONDIENTE AL SEGUNDO TRIMESTRE DEL AÑO 2022

Código del Capítulo: **7120**

Denominación: **Ayuntamiento Municipal de San Jose de las Matas**

Destino de Fondos	Estructura Programática					SNIP	Clasificador del Gasto					Presupuesto			Devengado				Balance Disponible	% Balance Disponible				
	Partidas no Asig. o Prog.	Programa	Proyecto	Actividad/Obra	Tipo		Objeto	Cuenta	Subcuenta	Auxiliar	Denominación del Gasto	Función	Fuente Financiamiento	Fuente Especifica	Organismo Financiador	Original	Modificaciones	Vigente			Acumulado Anterior	Trimestre	A la Fecha	% Devengado a la Fecha
1.2		15	00	0002	2	1	1	4	01	Sueldo Anual No. 13	4302	20	1955	100	23,500.00	0.00	23,500.00	0.00	0.00	0.00	0.00	23,500.00	100.00	
1.2		15	00	0002	2	1	5			CONTRIBUCIONES A LA SEGURIDAD SOCIAL					18,828.00	0.00	18,828.00	16,000.00	580.74	16,580.74	88.06	2,247.26	11.94	
1.2		15	00	0002	2	1	5	1	01	Contribuciones al seguro de salud	4302	20	1955	100	8,701.00	0.00	8,701.00	8,000.00	0.00	8,000.00	91.94	701.00	8.06	
1.2		15	00	0002	2	1	5	2	01	Contribuciones al seguro de pensiones	4302	20	1955	100	8,653.00	0.00	8,653.00	8,000.00	0.00	8,000.00	92.45	653.00	7.55	
1.2		15	00	0002	2	1	5	3	01	Contribuciones al seguro de riesgo laboral	4302	20	1955	100	1,474.00	0.00	1,474.00	0.00	580.74	580.74	39.40	893.26	60.60	

MINISTERIO DE HACIENDA
DIRECCION GENERAL DE PRESUPUESTO
EJECUCIÓN TRIMESTRAL DE LOS GASTOS Y APLICACIONES FINANCIERAS POR DESTINO DE FONDOS Y ESTRUCTURA PROGRAMATICA
CORRESPONDIENTE AL SEGUNDO TRIMESTRE DEL AÑO 2022

Código del Capítulo: **7120**

Denominación: **Ayuntamiento Municipal de San Jose de las Matas**

Destino de Fondos	Estructura Programática					SNIP	Clasificador del Gasto					Denominación del Gasto	Función	Fuente Financiamiento	Fuente Especifica	Organismo Financiador	Presupuesto			Devengado				Balance Disponible	% Balance Disponible
	Partidas no Asig. o Prog.	Programa	Proyecto	Actividad/ Obra			Tipo	Objeto	Cuenta	Subcuenta	Auxiliar						Original	Modificaciones	Vigente	Acumulado Anterior	Trimestre	A la Fecha	% Devengado a la Fecha		
1	2	3	4	5	6	7	8	9	10	11	12	13	14	15	16	17	18	19 = 17 +/- 18	20	21	22 = 20 + 21	23 = 22 - 19	24 = 19 - 22	25 = 24 - 19	
1.3											Programas de Educación, Género y Salud					2,670,868.00	33,205.64	2,704,073.64	544,177.48	684,488.23	1,228,665.71	45.44	1,475,407.93	54.56	
1.3						2					CLASIFICADOR DEL GASTO					2,670,868.00	33,205.64	2,704,073.64	544,177.48	684,488.23	1,228,665.71	45.44	1,475,407.93	54.56	
1.3		01									Normas, Políticas y Administración Municipal					5,983.00	0.00	5,983.00	1,237.43	1,619.70	2,857.13	47.75	3,125.87	52.25	
1.3		01	00	0004							Servicios Administrativos y Financieros					5,983.00	0.00	5,983.00	1,237.43	1,619.70	2,857.13	47.75	3,125.87	52.25	
1.3		01	00	0004		2	2				CONTRATACIÓN DE SERVICIOS					5,983.00	0.00	5,983.00	1,237.43	1,619.70	2,857.13	47.75	3,125.87	52.25	
1.3		01	00	0004		2	2	8			OTROS SERVICIOS NO INCLUIDOS EN CONCEPTOS ANTERIORES					5,983.00	0.00	5,983.00	1,237.43	1,619.70	2,857.13	47.75	3,125.87	52.25	
1.3		01	00	0004		2	2	8	2	01	Comisiones y gastos bancarios	1102	20	1955	100	5,983.00	0.00	5,983.00	1,237.43	1,619.70	2,857.13	47.75	3,125.87	52.25	
1.3		14									Gestión y Administración de Servicios Sociales					1,961,685.00	33,205.64	1,994,890.64	416,567.65	502,732.53	919,300.18	46.08	1,075,590.46	53.92	
1.3		14	00	0001							Asistencia Social					450,000.00	233,205.64	683,205.64	273,625.00	301,100.00	574,725.00	84.12	108,480.64	15.88	
1.3		14	00	0001		2	4				TRANSFERENCIAS CORRIENTES					450,000.00	233,205.64	683,205.64	273,625.00	301,100.00	574,725.00	84.12	108,480.64	15.88	
1.3		14	00	0001		2	4	1			TRANSFERENCIAS CORRIENTES AL SECTOR PRIVADO					450,000.00	233,205.64	683,205.64	273,625.00	301,100.00	574,725.00	84.12	108,480.64	15.88	
1.3		14	00	0001		2	4	1	2		Ayudas y donaciones a personas					450,000.00	233,205.64	683,205.64	273,625.00	301,100.00	574,725.00	84.12	108,480.64	15.88	
1.3		14	00	0001		2	4	1	2	02	Ayudas y donaciones ocasionales a hogares y personas	4510	20	1955	100	450,000.00	200,000.00	650,000.00	268,425.00	277,500.00	545,925.00	83.99	104,075.00	16.01	
1.3		14	00	0001		2	4	1	2	02	Ayudas y donaciones ocasionales a hogares y personas	4510	30	9998	102	0.00	33,205.64	33,205.64	5,200.00	23,600.00	28,800.00	86.73	4,405.64	13.27	
1.3		14	00	0002							Educación y Formación Integral					1,046,629.00	-230,000.00	816,629.00	103,030.65	134,988.53	238,019.18	29.15	578,609.82	70.85	
1.3		14	00	0002		2	1				REMUNERACIONES Y CONTRIBUCIONES					479,089.00	0.00	479,089.00	57,030.65	58,488.53	115,519.18	24.11	363,569.82	75.89	
1.3		14	00	0002		2	1	1			REMUNERACIONES					386,100.00	0.00	386,100.00	52,643.99	55,218.47	107,862.46	27.94	278,237.54	72.06	
1.3		14	00	0002		2	1	1	1	01	Sueldos fijos	4409	20	1955	100	366,400.00	0.00	366,400.00	52,643.99	55,218.47	107,862.46	30.26	248,537.54	69.74	

MINISTERIO DE HACIENDA
DIRECCION GENERAL DE PRESUPUESTO
EJECUCIÓN TRIMESTRAL DE LOS GASTOS Y APLICACIONES FINANCIERAS POR DESTINO DE FONDOS Y ESTRUCTURA PROGRAMATICA
CORRESPONDIENTE AL SEGUNDO TRIMESTRE DEL AÑO 2022

Código del Capítulo: **7120**

Denominación: **Ayuntamiento Municipal de San Jose de las Matas**

Destino de Fondos	Estructura Programática					Clasificador del Gasto						Presupuesto			Devengado				Balance Disponible	% Balance Disponible				
	Partidas no Asig. o Prog.	Programa	Proyecto	Actividad/Obra	SNIP	Tipo	Objeto	Cuenta	Subcuenta	Auxiliar	Denominación del Gasto	Función	Fuente Financiamiento	Fuente Especifica	Organismo Financiador	Original	Modificaciones	Vigente			Acumulado Anterior	Trimestre	A la Fecha	% Devengado a la Fecha
1.3		14	00	0002		2	1	1	4	01	Sueldo Anual No. 13	4409	20	1955	100	29,700.00	0.00	29,700.00	0.00	0.00	0.00	0.00	29,700.00	100.00
1.3		14	00	0002		2	1	5			CONTRIBUCIONES A LA SEGURIDAD SOCIAL					92,989.00	0.00	92,989.00	4,386.66	3,270.06	7,656.72	8.23	85,332.28	91.77
1.3		14	00	0002		2	1	5	1	01	Contribuciones al seguro de salud	4409	20	1955	100	43,404.00	0.00	43,404.00	2,180.04	3,270.06	5,450.10	12.56	37,953.90	87.44
1.3		14	00	0002		2	1	5	2	01	Contribuciones al seguro de pensiones	4409	20	1955	100	42,953.00	0.00	42,953.00	2,206.62	0.00	2,206.62	5.14	40,746.38	94.86
1.3		14	00	0002		2	1	5	3	01	Contribuciones al seguro de riesgo laboral	4409	20	1955	100	6,632.00	0.00	6,632.00	0.00	0.00	0.00	0.00	6,632.00	100.00
1.3		14	00	0002		2	4				TRANSFERENCIAS CORRIENTES					567,540.00	-230,000.00	337,540.00	46,000.00	76,500.00	122,500.00	36.29	215,040.00	63.71
1.3		14	00	0002		2	4	1			TRANSFERENCIAS CORRIENTES AL SECTOR PRIVADO					567,540.00	-230,000.00	337,540.00	46,000.00	76,500.00	122,500.00	36.29	215,040.00	63.71
1.3		14	00	0002		2	4	1	4	01	Becas Nacionales	4409	20	1955	100	567,540.00	-230,000.00	337,540.00	46,000.00	76,500.00	122,500.00	36.29	215,040.00	63.71
1.3		14	00	0003							Prestaciones de Salud y Asistencia Primaria					465,056.00	0.00	465,056.00	19,912.00	56,644.00	76,556.00	16.46	388,500.00	83.54
1.3		14	00	0003		2	3				MATERIALES Y SUMINISTROS					465,056.00	0.00	465,056.00	19,912.00	56,644.00	76,556.00	16.46	388,500.00	83.54
1.3		14	00	0003		2	3	4			PRODUCTOS FARMACEUTICOS					465,056.00	0.00	465,056.00	19,912.00	56,644.00	76,556.00	16.46	388,500.00	83.54
1.3		14	00	0003		2	3	4	1	01	Productos medicinales para uso humano	4203	30	9996	102	465,056.00	0.00	465,056.00	19,912.00	56,644.00	76,556.00	16.46	388,500.00	83.54
1.3		14	00	0004							Fortalecimiento de la Equidad de Género					0.00	30,000.00	30,000.00	20,000.00	10,000.00	30,000.00	100.00	0.00	0.00
1.3		14	00	0004		2	2				CONTRATACIÓN DE SERVICIOS					0.00	30,000.00	30,000.00	20,000.00	10,000.00	30,000.00	100.00	0.00	0.00
1.3		14	00	0004		2	2	8			OTROS SERVICIOS NO INCLUIDOS EN CONCEPTOS ANTERIORES					0.00	30,000.00	30,000.00	20,000.00	10,000.00	30,000.00	100.00	0.00	0.00
1.3		14	00	0004		2	2	8	6	01	Eventos generales	4508	20	1955	100	0.00	30,000.00	30,000.00	20,000.00	10,000.00	30,000.00	100.00	0.00	0.00
1.3	98										Adm. de Contribuciones Especiales (Transf. Priv.)					703,200.00	0.00	703,200.00	126,372.40	180,136.00	306,508.40	43.59	396,691.60	56.41
1.3	98					2	4				TRANSFERENCIAS CORRIENTES					703,200.00	0.00	703,200.00	126,372.40	180,136.00	306,508.40	43.59	396,691.60	56.41

MINISTERIO DE HACIENDA
DIRECCION GENERAL DE PRESUPUESTO
EJECUCIÓN TRIMESTRAL DE LOS GASTOS Y APLICACIONES FINANCIERAS POR DESTINO DE FONDOS Y ESTRUCTURA PROGRAMATICA
CORRESPONDIENTE AL SEGUNDO TRIMESTRE DEL AÑO 2022

Código del Capítulo: **7120**

Denominación: **Ayuntamiento Municipal de San Jose de las Matas**

Destino de Fondos	Estructura Programática					SNIP	Clasificador del Gasto					Denominación del Gasto	Función	Fuente Financiamiento	Fuente Especifica	Organismo Financiador	Presupuesto			Devengado				Balance Disponible	% Balance Disponible
	Partidas no Asig. o Prog.	Programa	Proyecto	Actividad/ Obra			Tipo	Objeto	Cuenta	Subcuenta	Auxiliar						Original	Modificaciones	Vigente	Acumulado Anterior	Trimestre	A la Fecha	% Devengado a la Fecha		
1	2	3	4	5	6	7	8	9	10	11	12	13	14	15	16	17	18	19 = 17 +/- 18	20	21	22 = 20 + 21	23 = 22 - 19	24 = 19 - 22	25 = 24 - 19	
2.1											Bienes Muebles, Inmuebles no clasificado en categoría proyecto					8,563,548.00	22,885,038.00	31,448,586.00	4,785,413.64	3,151,960.22	7,937,373.86	25.24	23,511,212.14	74.76	
2.1						2					CLASIFICADOR DEL GASTO					8,563,548.00	22,885,038.00	31,448,586.00	4,785,413.64	3,151,960.22	7,937,373.86	25.24	23,511,212.14	74.76	
2.1		01									Normas, Políticas y Administración Municipal					541,129.00	19,581,038.00	20,122,167.00	250,592.28	331,962.70	582,554.98	2.90	19,539,612.02	97.10	
2.1		01	00	0003							Administración Municipal					494,356.00	19,581,038.00	20,075,394.00	233,655.00	315,796.88	549,451.88	2.74	19,525,942.12	97.26	
2.1		01	00	0003		2	2				CONTRATACIÓN DE SERVICIOS					113,199.00	300,000.00	413,199.00	103,305.00	229,900.13	333,205.13	80.64	79,993.87	19.36	
2.1		01	00	0003		2	2	7			SERVICIOS DE CONSERVACION, REPARACIONES MENORES E INSTALACIONES TEMPORALES					113,199.00	300,000.00	413,199.00	103,305.00	229,900.13	333,205.13	80.64	79,993.87	19.36	
2.1		01	00	0003		2	2	7	2		Mantenimiento y reparación de maquinarias y equipos					113,199.00	300,000.00	413,199.00	103,305.00	229,900.13	333,205.13	80.64	79,993.87	19.36	
2.1		01	00	0003		2	2	7	2	06	Mantenimiento y reparación de equipos de transporte, tracción y elevación	1101	10	100	100	0.00	300,000.00	300,000.00	0.00	222,550.13	222,550.13	74.18	77,449.87	25.82	
2.1		01	00	0003		2	2	7	2	06	Mantenimiento y reparación de equipos de transporte, tracción y elevación	1101	20	1955	100	113,199.00	0.00	113,199.00	103,305.00	7,350.00	110,655.00	97.75	2,544.00	2.25	
2.1		01	00	0003		2	3				MATERIALES Y SUMINISTROS					134,157.00	0.00	134,157.00	100,000.00	33,527.00	133,527.00	99.53	630.00	0.47	
2.1		01	00	0003		2	3	7			COMBUSTIBLES, LUBRICANTES, PRODUCTOS QUIMICOS Y CONEXOS					134,157.00	0.00	134,157.00	100,000.00	33,527.00	133,527.00	99.53	630.00	0.47	
2.1		01	00	0003		2	3	7	1	01	Gasolina	1101	30	9996	102	134,157.00	0.00	134,157.00	100,000.00	33,527.00	133,527.00	99.53	630.00	0.47	
2.1		01	00	0003		2	6				BIENES MUEBLES, INMUEBLES E INTANGIBLES					247,000.00	19,281,038.00	19,528,038.00	30,350.00	52,369.75	82,719.75	0.42	19,445,318.25	99.58	
2.1		01	00	0003		2	6	1			MOBILIARIO Y EQUIPO					247,000.00	-60,000.00	187,000.00	30,350.00	0.00	30,350.00	16.23	156,650.00	83.77	
2.1		01	00	0003		2	6	1	1	01	Muebles, equipos de oficina y estantería	1101	20	1955	100	247,000.00	-60,000.00	187,000.00	30,350.00	0.00	30,350.00	16.23	156,650.00	83.77	
2.1		01	00	0003		2	6	5			MAQUINARIA, OTROS EQUIPOS Y HERRAMIENTAS					0.00	19,281,038.00	19,281,038.00	0.00	0.00	0.00	0.00	19,281,038.00	100.00	
2.1		01	00	0003		2	6	5	3	01	Maquinaria y equipo de construcción	1101	10	100	100	0.00	19,281,038.00	19,281,038.00	0.00	0.00	0.00	0.00	19,281,038.00	100.00	

MINISTERIO DE HACIENDA
DIRECCION GENERAL DE PRESUPUESTO
EJECUCIÓN TRIMESTRAL DE LOS GASTOS Y APLICACIONES FINANCIERAS POR DESTINO DE FONDOS Y ESTRUCTURA PROGRAMATICA
CORRESPONDIENTE AL SEGUNDO TRIMESTRE DEL AÑO 2022

Código del Capítulo: **7120**

Denominación: **Ayuntamiento Municipal de San Jose de las Matas**

Destino de Fondos	Estructura Programática					Clasificador del Gasto					Presupuesto			Devengado				Balance Disponible	% Balance Disponible					
	Partidas no Asig. o Prog.	Programa	Proyecto	Actividad/Obra	SNIP	Tipo	Objeto	Cuenta	Subcuenta	Auxiliar	Denominación del Gasto	Función	Fuente Financiamiento	Fuente Especifica	Organismo Financiador	Original	Modificaciones			Vigente	Acumulado Anterior	Trimestre	A la Fecha	% Devengado a la Fecha
2.1		01	00	0003		2	6	8			BIENES INTANGIBLES					0.00	60,000.00	60,000.00	0.00	52,369.75	52,369.75	87.28	7,630.25	12.72
2.1		01	00	0003		2	6	8	3	01	Programas de informática	1101	20	1955	100	0.00	60,000.00	60,000.00	0.00	52,369.75	52,369.75	87.28	7,630.25	12.72
2.1		01	00	0004							Servicios Administrativos y Financieros					46,773.00	0.00	46,773.00	16,937.28	16,165.82	33,103.10	70.77	13,669.90	29.23
2.1		01	00	0004		2	2				CONTRATACIÓN DE SERVICIOS					46,773.00	0.00	46,773.00	16,937.28	16,165.82	33,103.10	70.77	13,669.90	29.23
2.1		01	00	0004		2	2	8			OTROS SERVICIOS NO INCLUIDOS EN CONCEPTOS ANTERIORES					46,773.00	0.00	46,773.00	16,937.28	16,165.82	33,103.10	70.77	13,669.90	29.23
2.1		01	00	0004		2	2	8	2	01	Comisiones y gastos bancarios	1102	20	1955	100	46,773.00	0.00	46,773.00	16,937.28	16,165.82	33,103.10	70.77	13,669.90	29.23
2.1		11									Obras Públicas Municipales					350,000.00	0.00	350,000.00	0.00	0.00	0.00	0.00	350,000.00	100.00
2.1		11	00	0001							Coordinación, Ejecución y Fiscalización de Obras					350,000.00	0.00	350,000.00	0.00	0.00	0.00	0.00	350,000.00	100.00
2.1		11	00	0001		2	6				BIENES MUEBLES, INMUEBLES E INTANGIBLES					350,000.00	0.00	350,000.00	0.00	0.00	0.00	0.00	350,000.00	100.00
2.1		11	00	0001		2	6	5			MAQUINARIA, OTROS EQUIPOS Y HERRAMIENTAS					350,000.00	0.00	350,000.00	0.00	0.00	0.00	0.00	350,000.00	100.00
2.1		11	00	0001		2	6	5	7	01	Máquinas-herramientas	2503	30	9996	102	350,000.00	0.00	350,000.00	0.00	0.00	0.00	0.00	350,000.00	100.00
2.1		12									Gestión y Administración de Servicios Públicos					6,918,277.00	3,304,000.00	10,222,277.00	4,534,821.36	2,819,997.52	7,354,818.88	71.95	2,867,458.12	28.05
2.1		12	00	0003							Manejo de Residuos Sólidos					6,918,277.00	3,304,000.00	10,222,277.00	4,534,821.36	2,819,997.52	7,354,818.88	71.95	2,867,458.12	28.05
2.1		12	00	0003		2	2				CONTRATACIÓN DE SERVICIOS					1,400,000.00	0.00	1,400,000.00	200,360.26	1,199,074.25	1,399,434.51	99.96	565.49	0.04
2.1		12	00	0003		2	2	7			SERVICIOS DE CONSERVACION, REPARACIONES MENORES E INSTALACIONES TEMPORALES					1,400,000.00	0.00	1,400,000.00	200,360.26	1,199,074.25	1,399,434.51	99.96	565.49	0.04
2.1		12	00	0003		2	2	7	2	06	Mantenimiento y reparación de equipos de transporte, tracción y elevación	3202	20	1955	100	1,400,000.00	0.00	1,400,000.00	200,360.26	1,199,074.25	1,399,434.51	99.96	565.49	0.04
2.1		12	00	0003		2	3				MATERIALES Y SUMINISTROS					5,518,277.00	0.00	5,518,277.00	1,030,461.10	1,620,923.27	2,651,384.37	48.05	2,866,892.63	51.95

MINISTERIO DE HACIENDA
DIRECCION GENERAL DE PRESUPUESTO
EJECUCIÓN TRIMESTRAL DE LOS GASTOS Y APLICACIONES FINANCIERAS POR DESTINO DE FONDOS Y ESTRUCTURA PROGRAMATICA
CORRESPONDIENTE AL SEGUNDO TRIMESTRE DEL AÑO 2022

Código del Capítulo: **7120**

Denominación: **Ayuntamiento Municipal de San Jose de las Matas**

Destino de Fondos	Estructura Programática					SNIP	Clasificador del Gasto					Presupuesto			Devengado				Balance Disponible	% Balance Disponible				
	Partidas no Asig. o Prog.	Programa	Proyecto	Actividad/Obra	Tipo		Objeto	Cuenta	Subcuenta	Auxiliar	Denominación del Gasto	Función	Fuente Financiamiento	Fuente Especifica	Organismo Financiador	Original	Modificaciones	Vigente			Acumulado Anterior	Trimestre	A la Fecha	% Devengado a la Fecha
2.1		12	00	0003	2	3	6							100,000.00	0.00	100,000.00	18,500.00	62,195.57	80,695.57	80.70	19,304.43	19.30		
2.1		12	00	0003	2	3	6	3	04	Herramientas menores	3202	20	1955	100	100,000.00	0.00	100,000.00	18,500.00	62,195.57	80,695.57	80.70	19,304.43	19.30	
2.1		12	00	0003	2	3	7			COMBUSTIBLES, LUBRICANTES, PRODUCTOS QUIMICOS Y CONEXOS					5,100,000.00	0.00	5,100,000.00	969,431.10	1,284,459.00	2,253,890.10	44.19	2,846,109.90	55.81	
2.1		12	00	0003	2	3	7	1	02	Gasoil	3202	20	1955	100	5,100,000.00	0.00	5,100,000.00	969,431.10	1,284,459.00	2,253,890.10	44.19	2,846,109.90	55.81	
2.1		12	00	0003	2	3	9			PRODUCTOS Y UTILES VARIOS					318,277.00	0.00	318,277.00	42,530.00	274,268.70	316,798.70	99.54	1,478.30	0.46	
2.1		12	00	0003	2	3	9	8	01	Repuestos	3202	20	1955	100	318,277.00	0.00	318,277.00	42,530.00	274,268.70	316,798.70	99.54	1,478.30	0.46	
2.1		12	00	0003	2	6				BIENES MUEBLES, INMUEBLES E INTANGIBLES					0.00	3,304,000.00	3,304,000.00	3,304,000.00	0.00	3,304,000.00	100.00	0.00	0.00	
2.1		12	00	0003	2	6	4			VEHICULOS Y EQUIPO DE TRANSPORTE, TRACCIÓN Y ELEVACIÓN					0.00	3,304,000.00	3,304,000.00	3,304,000.00	0.00	3,304,000.00	100.00	0.00	0.00	
2.1		12	00	0003	2	6	4	1	01	Automóviles y camiones	3202	10	100	100	0.00	3,304,000.00	3,304,000.00	3,304,000.00	0.00	3,304,000.00	100.00	0.00	0.00	
2.1	96									Deuda Pública Y Otras Operaciones Financieras					754,142.00	0.00	754,142.00	0.00	0.00	0.00	0.00	754,142.00	100.00	
2.1	96			0002	2	9				GASTOS FINANCIEROS					754,142.00	0.00	754,142.00	0.00	0.00	0.00	0.00	754,142.00	100.00	
2.1	96			0002	2	9	3			INTERESES DE LA DEUDA COMERCIAL					754,142.00	0.00	754,142.00	0.00	0.00	0.00	0.00	754,142.00	100.00	
2.1	96			0002	2	9	3	2	01	Intereses de la deuda comercial interna de largo plazo	5101	20	1955	100	754,142.00	0.00	754,142.00	0.00	0.00	0.00	0.00	754,142.00	100.00	

MINISTERIO DE HACIENDA
DIRECCION GENERAL DE PRESUPUESTO
EJECUCIÓN TRIMESTRAL DE LOS GASTOS Y APLICACIONES FINANCIERAS POR DESTINO DE FONDOS Y ESTRUCTURA PROGRAMATICA
CORRESPONDIENTE AL SEGUNDO TRIMESTRE DEL AÑO 2022

Código del Capítulo: **7120**

Denominación: **Ayuntamiento Municipal de San Jose de las Matas**

Destino de Fondos	Estructura Programática					Clasificador del Gasto						Presupuesto			Devengado				Balance Disponible	% Balance Disponible				
	Partidas no Asig. o Prog.	Programa	Proyecto	Actividad/Obra	SNIP	Tipo	Objeto	Cuenta	Subcuenta	Auxiliar	Denominación del Gasto	Función	Fuente Financiamiento	Fuente Especifica	Organismo Financiador	Original	Modificaciones	Vigente			Acumulado Anterior	Trimestre	A la Fecha	% Devengado a la Fecha
2.2											Obras de Infraestructura					14,450,000.00	5,366,113.42	19,816,113.42	3,638,632.26	6,312,079.95	9,950,712.21	50.22	9,865,401.21	49.78
2.2						2					CLASIFICADOR DEL GASTO					14,450,000.00	5,366,113.42	19,816,113.42	3,638,632.26	6,312,079.95	9,950,712.21	50.22	9,865,401.21	49.78
2.2		11									Obras Públicas Municipales					14,450,000.00	5,366,113.42	19,816,113.42	3,638,632.26	6,312,079.95	9,950,712.21	50.22	9,865,401.21	49.78
2.2		11	01								Construcción de Vías de Comunicación y Anexos					800,000.00	2,596,603.99	3,396,603.99	182,475.20	2,245,084.53	2,427,559.73	71.47	969,044.26	28.53
2.2		11	01	0051							SEÑALIZACION Y PINTURA DE CALLES					800,000.00	0.00	800,000.00	182,475.20	221,599.53	404,074.73	50.51	395,925.27	49.49
2.2		11	01	0051		2	7				OBRAS					800,000.00	0.00	800,000.00	182,475.20	221,599.53	404,074.73	50.51	395,925.27	49.49
2.2		11	01	0051		2	7	2			INFRAESTRUCTURA					800,000.00	0.00	800,000.00	182,475.20	221,599.53	404,074.73	50.51	395,925.27	49.49
2.2		11	01	0051		2	7	2	4	01	Infraestructura terrestre y obras anexas	2601	20	1955	100	800,000.00	0.00	800,000.00	182,475.20	221,599.53	404,074.73	50.51	395,925.27	49.49
2.2		11	01	0052							CONSTRUCCION DE ACERAS Y CONTENES EN EL MUNICIPIO					0.00	2,596,603.99	2,596,603.99	0.00	2,023,485.00	2,023,485.00	77.93	573,118.99	22.07
2.2		11	01	0052		2	7				OBRAS					0.00	2,596,603.99	2,596,603.99	0.00	2,023,485.00	2,023,485.00	77.93	573,118.99	22.07
2.2		11	01	0052		2	7	2			INFRAESTRUCTURA					0.00	2,596,603.99	2,596,603.99	0.00	2,023,485.00	2,023,485.00	77.93	573,118.99	22.07
2.2		11	01	0052		2	7	2	4	01	Infraestructura terrestre y obras anexas	2601	10	100	100	0.00	2,596,603.99	2,596,603.99	0.00	2,023,485.00	2,023,485.00	77.93	573,118.99	22.07
2.2		11	02								Reparación y Acondicionamiento de Vías de Comunicación					4,650,000.00	0.00	4,650,000.00	1,481,821.19	2,026,042.68	3,507,863.87	75.44	1,142,136.13	24.56
2.2		11	02	0051							REPARACION DE CAMINOS VECINALES					3,500,000.00	0.00	3,500,000.00	1,105,773.62	1,321,064.36	2,426,837.98	69.34	1,073,162.02	30.66
2.2		11	02	0051		2	7				OBRAS					3,500,000.00	0.00	3,500,000.00	1,105,773.62	1,321,064.36	2,426,837.98	69.34	1,073,162.02	30.66
2.2		11	02	0051		2	7	2			INFRAESTRUCTURA					3,500,000.00	0.00	3,500,000.00	1,105,773.62	1,321,064.36	2,426,837.98	69.34	1,073,162.02	30.66
2.2		11	02	0051		2	7	2	4	01	Infraestructura terrestre y obras anexas	2601	20	1955	100	3,500,000.00	0.00	3,500,000.00	1,105,773.62	1,321,064.36	2,426,837.98	69.34	1,073,162.02	30.66
2.2		11	02	0052							REPARACION DE ACERAS Y CONTENES CALLE PRINCIPAL					650,000.00	0.00	650,000.00	276,047.57	364,978.32	641,025.89	98.62	8,974.11	1.38
2.2		11	02	0052		2	7				OBRAS					650,000.00	0.00	650,000.00	276,047.57	364,978.32	641,025.89	98.62	8,974.11	1.38

MINISTERIO DE HACIENDA
DIRECCION GENERAL DE PRESUPUESTO
EJECUCIÓN TRIMESTRAL DE LOS GASTOS Y APLICACIONES FINANCIERAS POR DESTINO DE FONDOS Y ESTRUCTURA PROGRAMATICA
CORRESPONDIENTE AL SEGUNDO TRIMESTRE DEL AÑO 2022

Código del Capítulo: **7120**

Denominación: **Ayuntamiento Municipal de San Jose de las Matas**

Destino de Fondos	Estructura Programática					SNIP	Clasificador del Gasto					Presupuesto			Devengado				Balance Disponible	% Balance Disponible				
	Partidas no Asig. o Prog.	Programa	Proyecto	Actividad/Obra	Tipo		Objeto	Cuenta	Subcuenta	Auxiliar	Denominación del Gasto	Función	Fuente Financiamiento	Fuente Especifica	Organismo Financiador	Original	Modificaciones	Vigente			Acumulado Anterior	Trimestre	A la Fecha	% Devengado a la Fecha
2.2		11	02	0052		2	7	2							650,000.00	0.00	650,000.00	276,047.57	364,978.32	641,025.89	98.62	8,974.11	1.38	
2.2		11	02	0052		2	7	2	4	01					650,000.00	0.00	650,000.00	276,047.57	364,978.32	641,025.89	98.62	8,974.11	1.38	
2.2		11	02	0053											500,000.00	0.00	500,000.00	100,000.00	340,000.00	440,000.00	88.00	60,000.00	12.00	
2.2		11	02	0053		2	7								500,000.00	0.00	500,000.00	100,000.00	340,000.00	440,000.00	88.00	60,000.00	12.00	
2.2		11	02	0053		2	7	2							500,000.00	0.00	500,000.00	100,000.00	340,000.00	440,000.00	88.00	60,000.00	12.00	
2.2		11	02	0053		2	7	2	4	01					500,000.00	0.00	500,000.00	100,000.00	340,000.00	440,000.00	88.00	60,000.00	12.00	
2.2		11	04												1,000,000.00	0.00	1,000,000.00	0.00	44,636.66	44,636.66	4.46	955,363.34	95.54	
2.2		11	04	0051											1,000,000.00	0.00	1,000,000.00	0.00	44,636.66	44,636.66	4.46	955,363.34	95.54	
2.2		11	04	0051		2	7								1,000,000.00	0.00	1,000,000.00	0.00	44,636.66	44,636.66	4.46	955,363.34	95.54	
2.2		11	04	0051		2	7	2							1,000,000.00	0.00	1,000,000.00	0.00	44,636.66	44,636.66	4.46	955,363.34	95.54	
2.2		11	04	0051		2	7	2	7	01					1,000,000.00	0.00	1,000,000.00	0.00	44,636.66	44,636.66	4.46	955,363.34	95.54	
2.2		11	06												850,000.00	0.00	850,000.00	43,191.65	173,379.12	216,570.77	25.48	633,429.23	74.52	
2.2		11	06	0051											850,000.00	0.00	850,000.00	43,191.65	173,379.12	216,570.77	25.48	633,429.23	74.52	
2.2		11	06	0051		2	7								850,000.00	0.00	850,000.00	43,191.65	173,379.12	216,570.77	25.48	633,429.23	74.52	
2.2		11	06	0051		2	7	2							850,000.00	0.00	850,000.00	43,191.65	173,379.12	216,570.77	25.48	633,429.23	74.52	
2.2		11	06	0051		2	7	2	7	01					850,000.00	0.00	850,000.00	43,191.65	173,379.12	216,570.77	25.48	633,429.23	74.52	
2.2		11	07												500,000.00	0.00	500,000.00	285,997.76	97,944.38	383,942.14	76.79	116,057.86	23.21	
2.2		11	07	0051											500,000.00	0.00	500,000.00	285,997.76	97,944.38	383,942.14	76.79	116,057.86	23.21	

MINISTERIO DE HACIENDA
DIRECCION GENERAL DE PRESUPUESTO
EJECUCION TRIMESTRAL DE LOS GASTOS Y APLICACIONES FINANCIERAS POR DESTINO DE FONDOS Y ESTRUCTURA PROGRAMATICA
CORRESPONDIENTE AL SEGUNDO TRIMESTRE DEL AÑO 2022

Código del Capítulo: **7120**

Denominación: **Ayuntamiento Municipal de San Jose de las Matas**

Destino de Fondos	Estructura Programática					Clasificador del Gasto					Presupuesto			Devengado				Balance Disponible	% Balance Disponible						
	Partidas no Asig. o Prog.	Programa	Proyecto	Actividad/Obra	SNIP	Tipo	Objeto	Cuenta	Subcuenta	Auxiliar	Denominación del Gasto	Función	Fuente Financiamiento	Fuente Especifica	Organismo Financiador	Original	Modificaciones			Vigente	Acumulado Anterior	Trimestre	A la Fecha	% Devengado a la Fecha	
1	2	3	4	5	6	7	8	9	10	11	12	13	14	15	16	17	18	19 = 17 +/- 18	20	21	22 = 20 + 21	23 = 22 - 19	24 = 19 - 22	25 = 24 - 19	
2.2		11	07	0051		2	7				OBRAS					500,000.00	0.00	500,000.00	285,997.76	97,944.38	383,942.14	76.79	116,057.86	23.21	
2.2		11	07	0051		2	7	1			OBRAS EN EDIFICACIONES					500,000.00	0.00	500,000.00	285,997.76	97,944.38	383,942.14	76.79	116,057.86	23.21	
2.2		11	07	0051		2	7	1	2	01	Obras para edificación no residencial	4102	20	1955	100	500,000.00	0.00	500,000.00	285,997.76	97,944.38	383,942.14	76.79	116,057.86	23.21	
2.2		11	08								Reparación Infraestructuras Culturales, Educativas, Religiosas, Fúnebre y Militares					600,000.00	0.00	600,000.00	92,403.18	30,981.96	123,385.14	20.56	476,614.86	79.44	
2.2		11	08	0051							REPARACION DE CENTROS COMUNALES					600,000.00	0.00	600,000.00	92,403.18	30,981.96	123,385.14	20.56	476,614.86	79.44	
2.2		11	08	0051		2	7				OBRAS					600,000.00	0.00	600,000.00	92,403.18	30,981.96	123,385.14	20.56	476,614.86	79.44	
2.2		11	08	0051		2	7	1			OBRAS EN EDIFICACIONES					600,000.00	0.00	600,000.00	92,403.18	30,981.96	123,385.14	20.56	476,614.86	79.44	
2.2		11	08	0051		2	7	1	2	01	Obras para edificación no residencial	4102	20	1955	100	600,000.00	0.00	600,000.00	92,403.18	30,981.96	123,385.14	20.56	476,614.86	79.44	
2.2		11	11								Construcción Instalación de Infraestructuras Urbanísticas y Ornamentales					0.00	1,000,000.00	1,000,000.00	0.00	511,905.17	511,905.17	51.19	488,094.83	48.81	
2.2		11	11	0051							CONSTRUCCION DE ROTONDA CARRETERA GUAJACA					0.00	1,000,000.00	1,000,000.00	0.00	511,905.17	511,905.17	51.19	488,094.83	48.81	
2.2		11	11	0051		2	7				OBRAS					0.00	1,000,000.00	1,000,000.00	0.00	511,905.17	511,905.17	51.19	488,094.83	48.81	
2.2		11	11	0051		2	7	2			INFRAESTRUCTURA					0.00	1,000,000.00	1,000,000.00	0.00	511,905.17	511,905.17	51.19	488,094.83	48.81	
2.2		11	11	0051		2	7	2	4	01	Infraestructura terrestre y obras anexas	4101	30	9998	102	0.00	1,000,000.00	1,000,000.00	0.00	511,905.17	511,905.17	51.19	488,094.83	48.81	
2.2		11	12								Reparación Infraestructuras Urbanísticas y Ornamentales					500,000.00	0.00	500,000.00	0.00	0.00	0.00	0.00	0.00	500,000.00	100.00
2.2		11	12	0051							REPARACION DE LA ENTRADA DE COROCITO					500,000.00	0.00	500,000.00	0.00	0.00	0.00	0.00	0.00	500,000.00	100.00
2.2		11	12	0051		2	7				OBRAS					500,000.00	0.00	500,000.00	0.00	0.00	0.00	0.00	0.00	500,000.00	100.00
2.2		11	12	0051		2	7	2			INFRAESTRUCTURA					500,000.00	0.00	500,000.00	0.00	0.00	0.00	0.00	0.00	500,000.00	100.00

MINISTERIO DE HACIENDA
DIRECCION GENERAL DE PRESUPUESTO
EJECUCIÓN TRIMESTRAL DE LOS GASTOS Y APLICACIONES FINANCIERAS POR DESTINO DE FONDOS Y ESTRUCTURA PROGRAMATICA
CORRESPONDIENTE AL SEGUNDO TRIMESTRE DEL AÑO 2022

Código del Capítulo: **7120**

Denominación: **Ayuntamiento Municipal de San Jose de las Matas**

Destino de Fondos	Estructura Programática					SNIP	Clasificador del Gasto					Denominación del Gasto	Función	Fuente Financiamiento	Fuente Especifica	Organismo Financiador	Presupuesto			Devengado			Balance Disponible	% Balance Disponible
	Partidas no Asig. o Prog.	Programa	Proyecto	Actividad/ Obra			Tipo	Objeto	Cuenta	Subcuenta	Auxiliar						Original	Modificaciones	Vigente	Acumulado Anterior	Trimestre	A la Fecha		
1	2	3	4	5	6	7	8	9	10	11	12	13	14	15	16	17	18	19 = 17 +/- 18	20	21	22 = 20 + 21	23 = 22 - 19	24 = 19 - 22	25 = 24 - 19
2.2		11	12	0051		2	7	2	7	01	Obras urbanísticas	4101	20	1955	100	500,000.00	0.00	500,000.00	0.00	0.00	0.00	0.00	500,000.00	100.00
2.2		11	14								Reparación Edificaciones Municipales					1,800,000.00	485,702.15	2,285,702.15	50,209.90	821,739.52	871,949.42	38.15	1,413,752.73	61.85
2.2		11	14	0051							REMOZAMIENTO DEL PALACIO MUNICIPAL					1,800,000.00	485,702.15	2,285,702.15	50,209.90	821,739.52	871,949.42	38.15	1,413,752.73	61.85
2.2		11	14	0051		2	7				OBRAS					1,800,000.00	485,702.15	2,285,702.15	50,209.90	821,739.52	871,949.42	38.15	1,413,752.73	61.85
2.2		11	14	0051		2	7	1			OBRAS EN EDIFICACIONES					1,800,000.00	485,702.15	2,285,702.15	50,209.90	821,739.52	871,949.42	38.15	1,413,752.73	61.85
2.2		11	14	0051		2	7	1	2		Obras para edificación no residencial					1,800,000.00	485,702.15	2,285,702.15	50,209.90	821,739.52	871,949.42	38.15	1,413,752.73	61.85
2.2		11	14	0051		2	7	1	2	01	Obras para edificación no residencial	1101	20	1955	100	1,800,000.00	0.00	1,800,000.00	47,709.90	807,522.88	855,232.78	47.51	944,767.22	52.49
2.2		11	14	0051		2	7	1	2	01	Obras para edificación no residencial	1101	30	9998	102	0.00	485,702.15	485,702.15	2,500.00	14,216.64	16,716.64	3.44	468,985.51	96.56
2.2		11	16								Reparación en Cementerios					0.00	1,283,807.28	1,283,807.28	1,283,807.28	0.00	1,283,807.28	100.00	0.00	0.00
2.2		11	16	0051							AMPLIACION DE CEMENTERIO					0.00	1,283,807.28	1,283,807.28	1,283,807.28	0.00	1,283,807.28	100.00	0.00	0.00
2.2		11	16	0051		2	7				OBRAS					0.00	1,283,807.28	1,283,807.28	1,283,807.28	0.00	1,283,807.28	100.00	0.00	0.00
2.2		11	16	0051		2	7	2			INFRAESTRUCTURA					0.00	1,283,807.28	1,283,807.28	1,283,807.28	0.00	1,283,807.28	100.00	0.00	0.00
2.2		11	16	0051		2	7	2	8	01	Obras en cementerios	3101	30	9998	102	0.00	1,283,807.28	1,283,807.28	1,283,807.28	0.00	1,283,807.28	100.00	0.00	0.00
2.2		11	20								Reparación de Viviendas					1,300,000.00	0.00	1,300,000.00	140,726.10	266,375.58	407,101.68	31.32	892,898.32	68.68
2.2		11	20	0051							REPARACION DE VIVIENDAS					800,000.00	0.00	800,000.00	140,726.10	266,375.58	407,101.68	50.89	392,898.32	49.11
2.2		11	20	0051		2	7				OBRAS					800,000.00	0.00	800,000.00	140,726.10	266,375.58	407,101.68	50.89	392,898.32	49.11
2.2		11	20	0051		2	7	1			OBRAS EN EDIFICACIONES					800,000.00	0.00	800,000.00	140,726.10	266,375.58	407,101.68	50.89	392,898.32	49.11
2.2		11	20	0051		2	7	1	1	01	Obras para edificación residencial (viviendas)	4101	20	1955	100	800,000.00	0.00	800,000.00	140,726.10	266,375.58	407,101.68	50.89	392,898.32	49.11
2.2		11	20	0052							REPARACION DE VIVIENDAS EN YERBA BUENA					500,000.00	0.00	500,000.00	0.00	0.00	0.00	0.00	500,000.00	100.00

MINISTERIO DE HACIENDA
DIRECCION GENERAL DE PRESUPUESTO
EJECUCIÓN TRIMESTRAL DE LOS GASTOS Y APLICACIONES FINANCIERAS POR DESTINO DE FONDOS Y ESTRUCTURA PROGRAMATICA
CORRESPONDIENTE AL SEGUNDO TRIMESTRE DEL AÑO 2022

Código del Capítulo: **7120**

Denominación: **Ayuntamiento Municipal de San Jose de las Matas**

Destino de Fondos	Estructura Programática					Clasificador del Gasto						Presupuesto			Devengado				Balance Disponible	% Balance Disponible				
	Partidas no Asig. o Prog.	Programa	Proyecto	Actividad/Obra	SNIP	Tipo	Objeto	Cuenta	Subcuenta	Auxiliar	Denominación del Gasto	Función	Fuente Financiamiento	Fuente Especifica	Organismo Financiador	Original	Modificaciones	Vigente			Acumulado Anterior	Trimestre	A la Fecha	% Devengado a la Fecha
2.2		11	20	0052		2	7				OBRAS					500,000.00	0.00	500,000.00	0.00	0.00	0.00	0.00	500,000.00	100.00
2.2		11	20	0052		2	7	1			OBRAS EN EDIFICACIONES					500,000.00	0.00	500,000.00	0.00	0.00	0.00	0.00	500,000.00	100.00
2.2		11	20	0052		2	7	1	1	01	Obras para edificación residencial (viviendas)	4101	20	1955	100	500,000.00	0.00	500,000.00	0.00	0.00	0.00	0.00	500,000.00	100.00
2.2		11	22								Reparación de Infraestructuras sanitarias, alcantarilla y medio ambiente					400,000.00	0.00	400,000.00	78,000.00	0.00	78,000.00	19.50	322,000.00	80.50
2.2		11	22	0051							REPARACION Y MANTENIMIENTO DEL VERTEDERO					400,000.00	0.00	400,000.00	78,000.00	0.00	78,000.00	19.50	322,000.00	80.50
2.2		11	22	0051		2	7				OBRAS					400,000.00	0.00	400,000.00	78,000.00	0.00	78,000.00	19.50	322,000.00	80.50
2.2		11	22	0051		2	7	2			INFRAESTRUCTURA					400,000.00	0.00	400,000.00	78,000.00	0.00	78,000.00	19.50	322,000.00	80.50
2.2		11	22	0051		2	7	2	1	01	Obras hidráulicas y sanitarias	3202	20	1955	100	400,000.00	0.00	400,000.00	78,000.00	0.00	78,000.00	19.50	322,000.00	80.50
2.2		11	23								Instalaciones, Colocación Eléctricas					850,000.00	0.00	850,000.00	0.00	93,990.35	93,990.35	11.06	756,009.65	88.94
2.2		11	23	0051							ILUMINACION EN TODO EL MUNICIPIO					850,000.00	0.00	850,000.00	0.00	93,990.35	93,990.35	11.06	756,009.65	88.94
2.2		11	23	0051		2	7				OBRAS					850,000.00	0.00	850,000.00	0.00	93,990.35	93,990.35	11.06	756,009.65	88.94
2.2		11	23	0051		2	7	2			INFRAESTRUCTURA					850,000.00	0.00	850,000.00	0.00	93,990.35	93,990.35	11.06	756,009.65	88.94
2.2		11	23	0051		2	7	2	2	01	Obras de energía	2401	20	1955	100	850,000.00	0.00	850,000.00	0.00	93,990.35	93,990.35	11.06	756,009.65	88.94
2.2		11	25								Reparación de Infraestructuras Hidráulicas					1,200,000.00	0.00	1,200,000.00	0.00	0.00	0.00	0.00	1,200,000.00	100.00
2.2		11	25	0051							CANALIZACION DE CAÑADA SECTOR VILLA DUARTE					1,200,000.00	0.00	1,200,000.00	0.00	0.00	0.00	0.00	1,200,000.00	100.00
2.2		11	25	0051		2	7				OBRAS					1,200,000.00	0.00	1,200,000.00	0.00	0.00	0.00	0.00	1,200,000.00	100.00
2.2		11	25	0051		2	7	2			INFRAESTRUCTURA					1,200,000.00	0.00	1,200,000.00	0.00	0.00	0.00	0.00	1,200,000.00	100.00
2.2		11	25	0051		2	7	2	1	01	Obras hidráulicas y sanitarias	3103	20	1955	100	1,200,000.00	0.00	1,200,000.00	0.00	0.00	0.00	0.00	1,200,000.00	100.00

MINISTERIO DE HACIENDA
DIRECCION GENERAL DE PRESUPUESTO
EJECUCIÓN TRIMESTRAL DE LOS GASTOS Y APLICACIONES FINANCIERAS POR DESTINO DE FONDOS Y ESTRUCTURA PROGRAMATICA
CORRESPONDIENTE AL SEGUNDO TRIMESTRE DEL AÑO 2022

Código del Capítulo: **7120**

Denominación: **Ayuntamiento Municipal de San Jose de las Matas**

Destino de Fondos	Estructura Programática					SNIP	Clasificador del Gasto					Presupuesto			Devengado				Balance Disponible	% Balance Disponible				
	Partidas no Asig. o Prog.	Programa	Proyecto	Actividad/Obra			Tipo	Objeto	Cuenta	Subcuenta	Auxiliar	Denominación del Gasto	Función	Fuente Financiamiento	Fuente Especifica	Organismo Financiador	Original	Modificaciones			Vigente	Acumulado Anterior	Trimestre	A la Fecha
1	2	3	4	5	6	7	8	9	10	11	12	13	14	15	16	17	18	19 = 17 +/- 18	20	21	22 = 20 + 21	23 = 22 - 19	24 = 19 - 22	25 = 24 - 19
2.3											Gastos de Pre inversión asociados al desarrollo económico local					200,000.00	0.00	200,000.00	0.00	0.00	0.00	0.00	200,000.00	100.00
2.3						2					CLASIFICADOR DEL GASTO					200,000.00	0.00	200,000.00	0.00	0.00	0.00	0.00	200,000.00	100.00
2.3		11									Obras Públicas Municipales					200,000.00	0.00	200,000.00	0.00	0.00	0.00	0.00	200,000.00	100.00
2.3		11	00	0001							Coordinación, Ejecución y Fiscalización de Obras					200,000.00	0.00	200,000.00	0.00	0.00	0.00	0.00	200,000.00	100.00
2.3		11	00	0001		2	6				BIENES MUEBLES, INMUEBLES E INTANGIBLES					200,000.00	0.00	200,000.00	0.00	0.00	0.00	0.00	200,000.00	100.00
2.3		11	00	0001		2	6	8			BIENES INTANGIBLES					200,000.00	0.00	200,000.00	0.00	0.00	0.00	0.00	200,000.00	100.00
2.3		11	00	0001		2	6	8	5	01	Estudios de preinversión	2503	30	9996	102	200,000.00	0.00	200,000.00	0.00	0.00	0.00	0.00	200,000.00	100.00

MINISTERIO DE HACIENDA
DIRECCION GENERAL DE PRESUPUESTO
EJECUCIÓN TRIMESTRAL DE LOS GASTOS Y APLICACIONES FINANCIERAS POR DESTINO DE FONDOS Y ESTRUCTURA PROGRAMATICA
CORRESPONDIENTE AL SEGUNDO TRIMESTRE DEL AÑO 2022

Código del Capítulo: **7120**

Denominación: **Ayuntamiento Municipal de San Jose de las Matas**

Destino de Fondos	Estructura Programática					SNIP	Clasificador del Gasto					Presupuesto			Devengado				Balance Disponible	% Balance Disponible				
	Partidas no Asig. o Prog.	Programa	Proyecto	Actividad/Obra	Tipo		Objeto	Cuenta	Subcuenta	Auxiliar	Denominación del Gasto	Función	Fuente Financiamiento	Fuente Especifica	Organismo Financiador	Original	Modificaciones	Vigente			Acumulado Anterior	Trimestre	A la Fecha	% Devengado a la Fecha
3.1.4															1,500,000.00	0.00	1,500,000.00	1,499,572.31	0.00	1,499,572.31	99.97	427.69	0.03	

MINISTERIO DE HACIENDA
DIRECCION GENERAL DE PRESUPUESTO
EJECUCIÓN TRIMESTRAL DE LOS GASTOS Y APLICACIONES FINANCIERAS POR DESTINO DE FONDOS Y ESTRUCTURA PROGRAMATICA
CORRESPONDIENTE AL SEGUNDO TRIMESTRE DEL AÑO 2022

Código del Capítulo: **7120**

Denominación: **Ayuntamiento Municipal de San Jose de las Matas**

Destino de Fondos	Estructura Programática					SNIP	Clasificador del Gasto					Presupuesto			Devengado			Balance Disponible	% Balance Disponible					
	Partidas no Asig. o Prog.	Programa	Proyecto	Actividad/Obra	Tipo		Objeto	Cuenta	Subcuenta	Auxiliar	Denominación del Gasto	Función	Fuente Financiamiento	Fuente Especifica	Organismo Financiador	Original	Modificaciones			Vigente	Acumulado Anterior	Trimestre	A la Fecha	% Devengado a la Fecha
																17	18			19 = 17 +/- 18	20	21	22 = 20 + 21	23 = 22 - 19
3.1.4					4									1,500,000.00	0.00	1,500,000.00	1,499,572.31	0.00	1,499,572.31	99.97	427.69	0.03		
3.1.4	96													1,500,000.00	0.00	1,500,000.00	1,499,572.31	0.00	1,499,572.31	99.97	427.69	0.03		
3.1.4	96			0001	4	2								1,500,000.00	0.00	1,500,000.00	1,499,572.31	0.00	1,499,572.31	99.97	427.69	0.03		
3.1.4	96			0001	4	2	1							1,500,000.00	0.00	1,500,000.00	1,499,572.31	0.00	1,499,572.31	99.97	427.69	0.03		
3.1.4	96			0001	4	2	1	1	01	Disminución de cuentas por pagar internas de corto plazo	0	20	1955	100	1,500,000.00	0.00	1,500,000.00	1,499,572.31	0.00	1,499,572.31	99.97	427.69	0.03	

MINISTERIO DE HACIENDA
DIRECCION GENERAL DE PRESUPUESTO
EJECUCIÓN TRIMESTRAL DE LOS GASTOS Y APLICACIONES FINANCIERAS POR DESTINO DE FONDOS Y ESTRUCTURA PROGRAMATICA
CORRESPONDIENTE AL SEGUNDO TRIMESTRE DEL AÑO 2022

Código del Capítulo: **7120**

Denominación: **Ayuntamiento Municipal de San Jose de las Matas**

Destino de Fondos	Estructura Programática					SNIP	Clasificador del Gasto					Presupuesto			Devengado			Balance Disponible	% Balance Disponible					
	Partidas no Asig. o Prog.	Programa	Proyecto	Actividad/Obra	Tipo		Objeto	Cuenta	Subcuenta	Auxiliar	Denominación del Gasto	Función	Fuente Financiamiento	Fuente Especifica	Organismo Financiador	Original	Modificaciones			Vigente	Acumulado Anterior	Trimestre	A la Fecha	% Devengado a la Fecha
																17	18			19 = 17 +/- 18	20	21	22 = 20 + 21	23 = 22 - 19
1	2	3	4	5	6	7	8	9	10	11	12	13	14	15	16	17	18	19 = 17 +/- 18	20	21	22 = 20 + 21	23 = 22 - 19	24 = 19 - 22	25 = 24 - 19
3.2.4											Para gastos en inversión (largo plazo)					1,995,128.00	0.00	1,995,128.00	715,798.93	668,567.61	1,384,366.54	69.39	610,761.46	30.61

MINISTERIO DE HACIENDA
DIRECCION GENERAL DE PRESUPUESTO
EJECUCIÓN TRIMESTRAL DE LOS GASTOS Y APLICACIONES FINANCIERAS POR DESTINO DE FONDOS Y ESTRUCTURA PROGRAMATICA
CORRESPONDIENTE AL SEGUNDO TRIMESTRE DEL AÑO 2022

Código del Capítulo: **7120**

Denominación: **Ayuntamiento Municipal de San Jose de las Matas**

Destino de Fondos	Estructura Programática					SNIP	Clasificador del Gasto					Presupuesto			Devengado			Balance Disponible	% Balance Disponible					
	Parridas no Asig. a Prog.	Programa	Proyecto	Actividad/Obra			Tipo	Objeto	Cuenta	Subcuenta	Auxiliar	Denominación del Gasto	Función	Fuente Financiamiento	Fuente Especifica	Organismo Financiador	Original			Modificaciones	Vigente	Acumulado Anterior	Trimestre	A la Fecha
1	2	3	4	5	6	7	8	9	10	11	12	13	14	15	16	17	18	19 = 17 +/- 18	20	21	22 = 20 + 21	23 = 22 ÷ 19	24 = 19 - 22	25 = 24 ÷ 19
3.2.4						4					CLASIFICADOR DE APLICACIONES FINANCIERAS					1,995,128.00	0.00	1,995,128.00	715,798.93	668,567.61	1,384,366.54	69.39	610,761.46	30.61
3.2.4	96										Deuda Pública Y Otras Operaciones Financieras					1,995,128.00	0.00	1,995,128.00	715,798.93	668,567.61	1,384,366.54	69.39	610,761.46	30.61
3.2.4	96			0001		4	2				DISMINUCION DE PASIVOS					1,995,128.00	0.00	1,995,128.00	715,798.93	668,567.61	1,384,366.54	69.39	610,761.46	30.61
3.2.4	96			0001		4	2	1			Disminucion de pasivos corrientes					0.00	38,500.00	38,500.00	38,500.00	0.00	38,500.00	100.00	0.00	0.00
3.2.4	96			0001		4	2	1	5	01	Amortización de la porción de corto plazo de la deuda pública interna en títulos valores de largo pl.	0	20	1955	100	0.00	38,500.00	38,500.00	38,500.00	0.00	38,500.00	100.00	0.00	0.00
3.2.4	96			0001		4	2	2			Disminución de pasivos no corrientes					1,995,128.00	-38,500.00	1,956,628.00	677,298.93	668,567.61	1,345,866.54	68.78	610,761.46	31.22
3.2.4	96			0001		4	2	2	1	01	Disminución de cuentas por pagar internas de largo plazo	0	20	1955	100	1,995,128.00	-38,500.00	1,956,628.00	677,298.93	668,567.61	1,345,866.54	68.78	610,761.46	31.22
TOTAL RD\$																66,771,690.00	29,350,861.21	96,122,551.21	19,329,630.78	20,068,414.21	39,398,044.99	41.42	55,724,506.22	58.58


Lc. Juan Estrella
Preparado por




Lic. Wilfrido Díaz
Revisado por




Sr. Alfredo Reyes
Aprobado por



MINISTERIO DE HACIENDA
DIRECCION GENERAL DE PRESUPUESTO
EJECUCION FINANCIERA TRIMESTRAL DE LOS PROYECTOS Y OBRAS
CORRESPONDIENTE AL SEGUNDO TRIMESTRE DEL AÑO 2022

Código del Capítulo: 7120

Denominación: Ayuntamiento Municipal de San Jose de las Matas

Proyecto	Obra	Código SNIP	Geográfico	Denominación	Participativo	Modalidad de Contrato	Costo Total de la Obra	Ejecutado (devengado) años anteriores	Pagado años Anteriores	Pendiente por Pagar	Presupuesto del Año			Ejecución Financiera Trimestral			Pagado en trimestres por deudas de años anteriores	Total General Pagado	Monto Pendiente de Pago
											Original	Modificaciones	Vigente	Pagado Trimestres Anteriores	Pagado en el Trimestre	Pagado Acumulado a la Fecha			
1	2	3	4	5	6	7	8	9	10	11=9-10	12	13	14=12 +/- 13	15	16	17=15+16	18	19=10+17+18	20=8 +/- 13 -19
01				Construcción de Vías de Comunicación y Anexos			800,000.00	0.00	0.00	0.00	800,000.00	2,596,603.99	3,396,603.99	182,475.20	2,245,084.53	2,427,559.73	0.00	2,427,559.73	969,044.26
01	0051			SEÑALIZACIÓN Y PINTURA DE CALLES		1	800,000.00	0.00	0.00	0.00	800,000.00	0.00	800,000.00	182,475.20	221,599.53	404,074.73	0.00	404,074.73	395,925.27
01	0052			CONSTRUCCION DE ACERAS Y CONTENES EN EL MUNICIPIO			0.00	0.00	0.00	0.00	0.00	2,596,603.99	2,596,603.99	0.00	2,023,485.00	2,023,485.00	0.00	2,023,485.00	573,118.99
02				Reparación y Acondicionamiento de Vías de Comunicación			4,650,000.00	0.00	0.00	0.00	4,650,000.00	0.00	4,650,000.00	1,481,821.19	2,024,597.90	3,506,419.09	0.00	3,506,419.09	1,143,580.91
02	0051			REPARACION DE CAMINOS VECINALES		1	3,500,000.00	0.00	0.00	0.00	3,500,000.00	0.00	3,500,000.00	1,105,773.62	1,319,619.59	2,425,393.20	0.00	2,425,393.20	1,074,806.80
02	0052			REPARACION DE ACERAS Y CONTENES CALLE PRINCIPAL		1	650,000.00	0.00	0.00	0.00	650,000.00	0.00	650,000.00	276,047.57	384,978.32	641,025.89	0.00	641,025.89	8,974.11
02	0053			REPARACION DE CALLE PRINCIPAL SECTOR EL PARAISO	X	1	500,000.00	0.00	0.00	0.00	500,000.00	0.00	500,000.00	100,000.00	340,000.00	440,000.00	0.00	440,000.00	60,000.00
04				Reparación de Instalaciones Deportivas			1,000,000.00	0.00	0.00	0.00	1,000,000.00	0.00	1,000,000.00	0.00	44,836.66	44,836.66	0.00	44,836.66	955,363.34
04	0051			REPARACION E INSTALACIONES DEPORTIVAS		1	1,000,000.00	0.00	0.00	0.00	1,000,000.00	0.00	1,000,000.00	0.00	44,836.66	44,836.66	0.00	44,836.66	955,363.34
06				Reparación Instalaciones Recreativas			850,000.00	0.00	0.00	0.00	850,000.00	0.00	850,000.00	43,191.65	173,013.83	216,205.48	0.00	216,205.48	633,794.52
06	0051			REPARACION DE PARQUES		1	850,000.00	0.00	0.00	0.00	850,000.00	0.00	850,000.00	43,191.65	173,013.83	216,205.48	0.00	216,205.48	633,794.52
07				Construcción Infraestructuras Culturales, Educativas, Religiosas, Fúnebre y Militares			500,000.00	0.00	0.00	0.00	500,000.00	0.00	500,000.00	285,997.76	97,944.38	383,942.14	0.00	383,942.14	116,057.86
07	0051			CONSTRUCCION CENTRO COMUNAL EN EL PLAY PALMARITO	X	1	500,000.00	0.00	0.00	0.00	500,000.00	0.00	500,000.00	285,997.76	97,944.38	383,942.14	0.00	383,942.14	116,057.86
08				Reparación Infraestructuras Culturales, Educativas, Religiosas, Fúnebre y Militares			600,000.00	0.00	0.00	0.00	600,000.00	0.00	600,000.00	92,403.18	30,981.96	123,385.14	0.00	123,385.14	476,614.86
08	0051			REPARACION DE CENTROS COMUNALES		1	600,000.00	0.00	0.00	0.00	600,000.00	0.00	600,000.00	92,403.18	30,981.96	123,385.14	0.00	123,385.14	476,614.86
11				Construcción Instalación de Infraestructuras Urbanísticas y Ornamentales			0.00	0.00	0.00	0.00	0.00	1,000,000.00	1,000,000.00	0.00	509,920.76	509,920.76	0.00	509,920.76	490,079.24
11	0051			CONSTRUCCION DE ROTONDA CARRETERA GUAJACA			0.00	0.00	0.00	0.00	0.00	1,000,000.00	1,000,000.00	0.00	509,920.76	509,920.76	0.00	509,920.76	490,079.24

MINISTERIO DE HACIENDA
DIRECCION GENERAL DE PRESUPUESTO
EJECUCION FINANCIERA TRIMESTRAL DE LOS PROYECTOS Y OBRAS
CORRESPONDIENTE AL SEGUNDO TRIMESTRE DEL AÑO 2022

Código del Capítulo: 7120

Denominación: Ayuntamiento Municipal de San Jose de las Matas

Proyecto	Obra	Código SINIP	Geográfico	Denominación	Participativo	Modalidad de Contrato	Costo Total de la Obra	Ejecutado (devengado) años anteriores	Pagado años Anteriores	Pendiente por Pagar	Presupuesto del Año			Ejecución Financiera Trimestral			Pagado en trimestres por deudas de años anteriores	Total General Pagado	Monto Pendiente de Pago
											Original	Modificaciones	Vigente	Pagado Trimestres Anteriores	Pagado en el Trimestre	Pagado Acumulado a la Fecha			
1	2	3	4	5	6	7	8	9	10	11=9-10	12	13	14=12 +/- 13	15	16	17=15+16	18	19=10+17+18	20=8 +/- 13-19
12				Reparación Infraestructuras Urbanísticas y Ornamentales			500,000.00	0.00	0.00	0.00	500,000.00	0.00	500,000.00	0.00	0.00	0.00	0.00	0.00	500,000.00
12	0051			REPARACION DE LA ENTRADA DE COROCITO	X	1	500,000.00	0.00	0.00	0.00	500,000.00	0.00	500,000.00	0.00	0.00	0.00	0.00	0.00	500,000.00
12	0052			REPARACION DE ROTONDA CARRETERA GUAJACA			0.00	0.00	0.00	0.00	0.00	0.00	0.00	0.00	0.00	0.00	0.00	0.00	0.00
14				Reparación Edificaciones Municipales			1,800,000.00	0.00	0.00	0.00	1,800,000.00	485,702.15	2,285,702.15	50,209.90	821,560.85	871,770.75	0.00	871,770.75	1,413,931.40
14	0051			REMOZAMIENTO DEL PALACIO MUNICIPAL		1	1,800,000.00	0.00	0.00	0.00	1,800,000.00	485,702.15	2,285,702.15	50,209.90	821,560.85	871,770.75	0.00	871,770.75	1,413,931.40
16				Reparación en Cementerios			0.00	0.00	0.00	0.00	0.00	1,283,807.28	1,283,807.28	1,283,807.28	0.00	1,283,807.28	0.00	1,283,807.28	0.00
16	0051			AMPLIACION DE CEMENTERIO			0.00	0.00	0.00	0.00	0.00	1,283,807.28	1,283,807.28	1,283,807.28	0.00	1,283,807.28	0.00	1,283,807.28	0.00
20				Reparación de Viviendas			1,300,000.00	0.00	0.00	0.00	1,300,000.00	0.00	1,300,000.00	140,726.10	263,015.48	403,741.58	0.00	403,741.58	896,258.42
20	0051			REPARACION DE VIVIENDAS		1	800,000.00	0.00	0.00	0.00	800,000.00	0.00	800,000.00	140,726.10	263,015.48	403,741.58	0.00	403,741.58	396,258.42
20	0052			REPARACION DE VIVIENDAS EN YERBA BUENA	X	1	500,000.00	0.00	0.00	0.00	500,000.00	0.00	500,000.00	0.00	0.00	0.00	0.00	0.00	500,000.00
22				Reparación de Infraestructuras sanitarias, alcantarilla y medio ambiente			400,000.00	0.00	0.00	0.00	400,000.00	0.00	400,000.00	78,000.00	0.00	78,000.00	0.00	78,000.00	322,000.00
22	0051			REPARACION Y MANTENIMIENTO DEL VEREDERO		1	400,000.00	0.00	0.00	0.00	400,000.00	0.00	400,000.00	78,000.00	0.00	78,000.00	0.00	78,000.00	322,000.00
23				Instalaciones, Colocación Eléctricas			850,000.00	0.00	0.00	0.00	850,000.00	0.00	850,000.00	0.00	93,990.35	93,990.35	0.00	93,990.35	756,009.65
23	0051			ILUMINACION EN TODO EL MUNICIPIO		1	850,000.00	0.00	0.00	0.00	850,000.00	0.00	850,000.00	0.00	93,990.35	93,990.35	0.00	93,990.35	756,009.65
25				Reparación de Infraestructuras Hidráulicas			1,200,000.00	0.00	0.00	0.00	1,200,000.00	0.00	1,200,000.00	0.00	0.00	0.00	0.00	0.00	1,200,000.00
25	0051			CANALIZACION DE CAÑADA SECTOR VILLA DUARTE		1	1,200,000.00	0.00	0.00	0.00	1,200,000.00	0.00	1,200,000.00	0.00	0.00	0.00	0.00	0.00	1,200,000.00
Total General RD\$							14,450,000.00	0.00	0.00	0.00	14,450,000.00	5,366,113.42	19,816,113.42	3,638,632.26	6,304,746.70	9,943,378.96	0.00	9,943,378.96	9,872,734.46

Juan Estrella
Preparado por



Lic. Hel Díaz
Revisado por



Sr. Ramón Alfredo Reyes
Aprobado por



MINISTERIO DE HACIENDA
DIRECCION GENERAL DE PRESUPUESTO
EJECUCION DE LOS INGRESOS Y FUENTES DE FINANCIAMIENTO
CORRESPONDIENTE AL MES DE JULIO DEL AÑO 2022

Código del Capítulo: 7120

Denominación: Ayuntamiento Municipal de San Jose de las Matas

Clasificador de Ingresos						Entidad Orogante	Fuente Financiamiento	Fuente Especifica	Organismo Financiador	Presupuesto			Percibido			
Tipo	Concepto	Cuenta	Sub-Cuenta	Auxiliar	Concepto Definición					Original	Modificaciones	Vigente	Acumulado Anterior	Realizado en el Mes	Acumulado a la Fecha	Balance por Percibir
1	2	3	4	5	6	7	8	9	10	11	12	13 = 11 +/- 12	14	15	16 = 14 + 15	17 = 13 - 16
					Clasificador de Ingresos					66,771,690.00	28,078,245.98	94,849,935.98	58,474,979.99	7,736,800.99	66,211,780.98	28,638,155.00
1	1				IMPUESTOS					4,316,000.00	0.00	4,316,000.00	2,504,346.00	140,600.00	2,644,946.00	1,671,054.00
1	1	4			IMPUESTOS INTERNOS SOBRE MERCANCIAS Y SERVICIOS					3,755,000.00	-50,636.00	3,704,364.00	2,148,960.00	93,800.00	2,242,760.00	1,461,604.00
1	1	4	3		IMPUESTOS AL USO DE BIENES Y SERVICIOS					3,755,000.00	-50,636.00	3,704,364.00	2,148,960.00	93,800.00	2,242,760.00	1,461,604.00
1	1	4	3	18	Anuncios, muestras y carteles	0000	30	9996	102	100,000.00	0.00	100,000.00	22,100.00	6,800.00	28,900.00	71,100.00
1	1	4	3	20	Hoteles, moteles y apartoteles y establecimientos similares	0000	30	9996	102	5,000.00	0.00	5,000.00	0.00	0.00	0.00	5,000.00
1	1	4	3	21	Certificación de animales	0000	30	9996	102	5,000.00	0.00	5,000.00	500.00	0.00	500.00	4,500.00
1	1	4	3	23	Mercado móvil (chimi, hot dog y otros)	0000	30	9996	102	30,000.00	0.00	30,000.00	15,300.00	2,500.00	17,800.00	12,200.00
1	1	4	3	24	Autorización para poda y corte de arboles	0000	30	0	102	0.00	500.00	500.00	500.00	0.00	500.00	0.00
1	1	4	3	25	Registro y organización sindicato de choferes	0000	30	0	102	0.00	1,800.00	1,800.00	1,800.00	0.00	1,800.00	0.00
1	1	4	3	26	Funcionamiento car wash	0000	30	9996	102	20,000.00	-4,300.00	15,700.00	0.00	0.00	0.00	15,700.00
1	1	4	3	29	Impuesto sobre registro de documentos	0000	30	9996	102	450,000.00	6,700.00	456,700.00	437,200.00	19,500.00	456,700.00	0.00
1	1	4	3	30	Impuesto sobre lidias de gallo	0000	30	9996	102	10,000.00	0.00	10,000.00	10,000.00	0.00	10,000.00	0.00
1	1	4	3	31	Impuesto sobre billares	0000	30	0	102	0.00	18,000.00	18,000.00	13,000.00	0.00	13,000.00	5,000.00
1	1	4	3	32	Espectáculos públicos con o sin boleta de entrada	0000	30	9996	102	25,000.00	0.00	25,000.00	11,000.00	12,000.00	23,000.00	2,000.00
1	1	4	3	33	Licencias de construcción	0000	30	9996	102	2,800,000.00	-82,336.00	2,717,664.00	1,587,160.00	53,000.00	1,640,160.00	1,077,504.00
1	1	4	3	35	Permiso para romper pavimento de la vía pública	0000	30	9996	102	30,000.00	19,000.00	49,000.00	49,000.00	0.00	49,000.00	0.00

MINISTERIO DE HACIENDA
DIRECCION GENERAL DE PRESUPUESTO
EJECUCION DE LOS INGRESOS Y FUENTES DE FINANCIAMIENTO
CORRESPONDIENTE AL MES DE JULIO DEL AÑO 2022

Código del Capítulo: **7120**

Denominación: **Ayuntamiento Municipal de San Jose de las Matas**

Clasificador de Ingresos						Entidad Otorgante	Fuente Financiamiento	Fuente Especifica	Organismo Financiador	Presupuesto			Percibido			
Tipo	Concepto	Cuenta	Sub-Cuenta	Auxiliar	Concepto Definición					Original	Modificaciones	Vigente	Acumulado Anterior	Realizado en el Mes	Acumulado a la Fecha	Balance por Percibir
1	2	3	4	5	6	7	8	9	10	11	12	13 = 11 +/- 12	14	15	16 = 14 + 15	17 = 13 - 16
1	1	4	3	38	Permiso a ocupar vía pública con material de construcción	0000	30	9996	102	10,000.00	0.00	10,000.00	0.00	0.00	0.00	10,000.00
1	1	4	3	40	Instalación car wash	0000	30	9996	102	5,000.00	0.00	5,000.00	0.00	0.00	0.00	5,000.00
1	1	4	3	42	Construcción nichos, fosas y panteones	0000	30	9996	102	15,000.00	0.00	15,000.00	1,400.00	0.00	1,400.00	13,600.00
1	1	4	3	44	Licencia para instalación telecomunicaciones	0000	30	9996	102	250,000.00	-10,000.00	240,000.00	0.00	0.00	0.00	240,000.00
1	1	9			IMPUESTOS DIVERSOS					561,000.00	50,636.00	611,636.00	355,386.00	46,800.00	402,186.00	209,450.00
1	1	9	1		IMPUESTOS DIVERSOS					560,000.00	50,636.00	610,636.00	355,386.00	46,800.00	402,186.00	208,450.00
1	1	9	1	04	Otros arbitrios diversos	0000	30	9996	102	250,000.00	68,636.00	318,636.00	271,836.00	46,800.00	318,636.00	0.00
1	1	9	1	05	Uso de aparatos reproductores de música diversos	0000	30	9996	102	10,000.00	0.00	10,000.00	0.00	0.00	0.00	10,000.00
1	1	9	1	99	Otros impuestos diversos	0000	30	9996	102	300,000.00	-18,000.00	282,000.00	83,550.00	0.00	83,550.00	198,450.00
1	1	9	2		ACCESORIOS DE IMPUESTOS DIVERSOS					1,000.00	0.00	1,000.00	0.00	0.00	0.00	1,000.00
1	1	9	2	01	Recargos	0000	30	9996	102	1,000.00	0.00	1,000.00	0.00	0.00	0.00	1,000.00
1	4				TRANSFERENCIAS					61,020,690.00	28,078,245.98	89,098,935.98	55,088,623.99	7,531,100.99	62,619,724.98	26,479,211.00
1	4	1			TRANSFERENCIAS CORRIENTES					36,612,414.00	0.00	36,612,414.00	17,402,844.00	2,900,474.00	20,303,318.00	16,309,096.00
1	4	1	5		TRANSFERENCIAS CORRIENTES RECIBIDAS POR LOS AYUNTAMIENTOS					36,612,414.00	0.00	36,612,414.00	17,402,844.00	2,900,474.00	20,303,318.00	16,309,096.00
1	4	1	5	03	Ordinaria según ley (CORRIENTE)	0000	20	1955	100	36,612,414.00	0.00	36,612,414.00	17,402,844.00	2,900,474.00	20,303,318.00	16,309,096.00
1	4	2			TRANSFERENCIAS DE CAPITAL					24,408,276.00	28,078,245.98	52,486,521.98	37,685,779.99	4,630,626.99	42,316,406.98	10,170,115.00

MINISTERIO DE HACIENDA
DIRECCION GENERAL DE PRESUPUESTO
EJECUCION DE LOS INGRESOS Y FUENTES DE FINANCIAMIENTO
CORRESPONDIENTE AL MES DE JULIO DEL AÑO 2022
Denominación: Ayuntamiento Municipal de San Jose de las Matas

Código del Capítulo: **7120**

Clasificador de Ingresos						Entidad Ororgante	Fuente Financiamiento	Fuente Especifica	Organismo Financiador	Presupuesto			Percibido			
Tipo	Concepto	Cuenta	Sub-Cuenta	Auxiliar	Concepto Definición					Original	Modificaciones	Vigente	Acumulado Anterior	Realizado en el Mes	Acumulado a la Fecha	Balance por Percibir
1	2	3	4	5	6	7	8	9	10	11	12	13 = 11 +/- 12	14	15	16 = 14 + 15	17 = 13 - 16
1	4	2	5		TRANSFERENCIAS DE CAPITAL RECIBIDAS POR LOS AYUNTAMIENTOS					24,408,276.00	28,078,245.98	52,486,521.98	37,685,779.99	4,630,626.99	42,316,406.98	10,170,115.00
1	4	2	5	03	Ordinaria según ley (CAPITAL)	0000	20	1955	100	24,408,276.00	0.00	24,408,276.00	12,204,138.00	2,034,023.00	14,238,161.00	10,170,115.00
1	4	2	5	05	De Instituciones Públicas Descentralizadas y Autónomas no Financieras	0000	10	100	100	0.00	28,078,245.98	28,078,245.98	25,481,641.99	2,596,603.99	28,078,245.98	0.00
1	5				INGRESOS POR CONTRAPRESTACION					1,400,000.00	0.00	1,400,000.00	879,010.00	65,100.00	944,110.00	455,890.00
1	5	1			VENTAS DE BIENES Y SERVICIOS					1,400,000.00	0.00	1,400,000.00	879,010.00	65,100.00	944,110.00	455,890.00
1	5	1	3		TASAS					955,000.00	0.00	955,000.00	676,300.00	57,200.00	733,500.00	221,500.00
1	5	1	3	14	Inhumación y exhumación	0000	30	9995	102	10,000.00	0.00	10,000.00	800.00	0.00	800.00	9,200.00
1	5	1	3	15	Expedición certificaciones	0000	30	9995	102	25,000.00	0.00	25,000.00	7,800.00	3,000.00	10,800.00	14,200.00
1	5	1	3	16	Estudio y autorización para uso de suelo	0000	30	9995	102	65,000.00	156,050.00	221,050.00	182,750.00	38,300.00	221,050.00	0.00
1	5	1	3	18	Certificaciones vida y costumbre	0000	30	9995	102	5,000.00	-2,000.00	3,000.00	0.00	0.00	0.00	3,000.00
1	5	1	3	20	Recolección desechos sólidos	0000	30	9995	102	850,000.00	-154,050.00	695,950.00	484,950.00	15,900.00	500,850.00	195,100.00
1	5	1	4		DERECHOS ADMINISTRATIVOS					5,000.00	1,900.00	6,900.00	0.00	1,900.00	1,900.00	5,000.00
1	5	1	4	31	Estacionamiento vía pública	0000	30	9998	102	5,000.00	0.00	5,000.00	0.00	0.00	0.00	5,000.00
1	5	1	4	32	Registros de actos civiles	0000	30	9998		0.00	1,900.00	1,900.00	0.00	1,900.00	1,900.00	0.00
1	5	1	5		ARRENDAMIENTOS					440,000.00	-1,900.00	438,100.00	202,710.00	6,000.00	208,710.00	229,390.00
1	5	1	5	09	Galleras	0000	30	9998	102	130,000.00	0.00	130,000.00	97,500.00	0.00	97,500.00	32,500.00
1	5	1	5	10	Nichos en cementerio	0000	30	9998	102	180,000.00	0.00	180,000.00	76,500.00	6,000.00	82,500.00	97,500.00

**MINISTERIO DE HACIENDA
DIRECCION GENERAL DE PRESUPUESTO
EJECUCION DE LOS INGRESOS Y FUENTES DE FINANCIAMIENTO
CORRESPONDIENTE AL MES DE JULIO DEL AÑO 2022**

Código del Capítulo: **7120**

Denominación: **Ayuntamiento Municipal de San Jose de las Matas**

Clasificador de Ingresos						Entidad Orgánica	Fuente de Financiamiento	Fuente Específica	Organismo Financiador	Presupuesto			Percibido			
Tipo	Concepto	Cuenta	Sub-Cuenta	Auxiliar	Concepto Definición					Original	Modificaciones	Vigente	Acumulado Anterior	Realizado en el Mes	Acumulado a la Fecha	Balance por Percibir
1	2	3	4	5	6	7	8	9	10	11	12	13 = 11 +/- 12	14	15	16 = 14 + 15	17 = 13 - 16
1	5	1	5	11	Cafeterías	0000	30	9998	102	5,000.00	0.00	5,000.00	0.00	0.00	0.00	5,000.00
1	5	1	5	16	Matanza y expendio de carnes	0000	30	9998	102	125,000.00	-1,900.00	123,100.00	28,710.00	0.00	28,710.00	94,390.00
1	6				OTROS INGRESOS					35,000.00	0.00	35,000.00	3,000.00	0.00	3,000.00	32,000.00
1	6	1			Rentas de la Propiedad					35,000.00	0.00	35,000.00	3,000.00	0.00	3,000.00	32,000.00
1	6	1	3		ARRIENDO DE ACTIVOS TANGIBLES NO PRODUCIDOS					35,000.00	0.00	35,000.00	3,000.00	0.00	3,000.00	32,000.00
1	6	1	3	05	Arrendamiento de solares	0000	30	9998	102	35,000.00	0.00	35,000.00	3,000.00	0.00	3,000.00	32,000.00
3					Clasificador de Financiamiento					0.00	2,869,219.22	2,869,219.22	99,709.79	0.00	99,709.79	2,769,509.43
3	1				DISMINUCIÓN DE ACTIVOS FINANCIEROS					0.00	2,869,219.22	2,869,219.22	99,709.79	0.00	99,709.79	2,769,509.43
3	1	1			DISMINUCIÓN DE ACTIVOS FINANCIEROS CORRIENTES					0.00	2,869,219.22	2,869,219.22	99,709.79	0.00	99,709.79	2,769,509.43
3	1	1	1		Disminución de disponibilidades					0.00	2,869,219.22	2,869,219.22	99,709.79	0.00	99,709.79	2,769,509.43
3	1	1	1	01	Disminución de disponibilidades internas	0000	30	9998	102	0.00	2,869,219.22	2,869,219.22	99,709.79	0.00	99,709.79	2,769,509.43
TOTAL RD\$										66,771,690.00	30,947,465.20	97,719,155.20	58,574,689.78	7,736,800.99	66,311,490.77	31,407,664.43



MINISTERIO DE HACIENDA
DIRECCION GENERAL DE PRESUPUESTO
EJECUCIÓN DE LOS GASTOS Y APLICACIONES FINANCIERAS POR DESTINO DE FONDOS Y ESTRUCTURA PROGRAMATICA
CORRESPONDIENTE AL MES JULIO DEL 2022

Código del Capítulo: 7120

Denominación: Ayuntamiento Municipal de San Jose de las Matas

Destino de Fondos	Estructura Programática					Institución Receptora	SNIP	Clasificador del Gasto					Denominación del Gasto	Función	Fuente Financiamiento	Fuente Especifica	Organismo Financiacior	Presupuesto			Ejecución del Gasto					
	Partidas no Asig. a Prog.	Programa	Proyecto	Actividad / Obra	Tipo			Objeto	Cuenta	Subcuenta	Auxiliar	Original						Modificaciones	Vigente	Acumulado Anterior	Compromiso	Devengado	Pagado	Devengado a la Fecha	Balance Disponible	
																										18
1.1		01	00	0001	0		2	1	5	3	01	Contribuciones al seguro de riesgo laboral	1101	20	1955	100	41,256.00	0.00	41,256.00	41,256.00	0.00	0.00	0.00	0.00	41,256.00	0.00
1.1		01	00	0002								Control y Fiscalización de la Gestión Municipal					284,794.00	218,200.00	502,994.00	200,188.71	49,022.50	49,022.50	23,522.50	249,211.21	253,782.79	
1.1		01	00	0002			2	1				REMUNERACIONES Y CONTRIBUCIONES					284,794.00	65,200.00	349,994.00	149,188.71	23,522.50	23,522.50	23,522.50	172,711.21	177,282.79	
1.1		01	00	0002			2	1	1			REMUNERACIONES					195,000.00	121,200.00	316,200.00	141,135.00	23,522.50	23,522.50	23,522.50	164,657.50	151,542.50	
1.1		01	00	0002	0		2	1	1	1	01	Sueldos fijos	1101	20	1955	100	180,000.00	111,200.00	291,200.00	141,135.00	23,522.50	23,522.50	23,522.50	164,657.50	126,542.50	
1.1		01	00	0002	0		2	1	1	4	01	Sueldo Anual No. 13	1101	20	1955	100	15,000.00	10,000.00	25,000.00	0.00	0.00	0.00	0.00	0.00	25,000.00	
1.1		01	00	0002			2	1	2			SOBRESUELDOS					64,000.00	-56,000.00	8,000.00	8,000.00	0.00	0.00	0.00	8,000.00	0.00	
1.1		01	00	0002	0		2	1	2	2	03	Pago de horas extraordinarias	1101	20	1955	100	64,000.00	-56,000.00	8,000.00	8,000.00	0.00	0.00	0.00	8,000.00	0.00	
1.1		01	00	0002			2	1	5			CONTRIBUCIONES A LA SEGURIDAD SOCIAL					25,794.00	0.00	25,794.00	53.71	0.00	0.00	0.00	53.71	25,740.29	
1.1		01	00	0002	0		2	1	5	1	01	Contribuciones al seguro de salud	1101	20	1955	100	11,826.00	0.00	11,826.00	53.71	0.00	0.00	0.00	53.71	11,772.29	
1.1		01	00	0002	0		2	1	5	2	01	Contribuciones al seguro de pensiones	1101	20	1955	100	11,808.00	0.00	11,808.00	0.00	0.00	0.00	0.00	0.00	11,808.00	
1.1		01	00	0002	0		2	1	5	3	01	Contribuciones al seguro de riesgo laboral	1101	20	1955	100	2,160.00	0.00	2,160.00	0.00	0.00	0.00	0.00	0.00	2,160.00	
1.1		01	00	0002			2	2				CONTRATACIÓN DE SERVICIOS					0.00	153,000.00	153,000.00	51,000.00	25,500.00	25,500.00	0.00	76,500.00	76,500.00	
1.1		01	00	0002			2	2	8			OTROS SERVICIOS NO INCLUIDOS EN CONCEPTOS ANTERIORES					0.00	153,000.00	153,000.00	51,000.00	25,500.00	25,500.00	0.00	76,500.00	76,500.00	
1.1		01	00	0002	0		2	2	8	7	02	Servicios jurídicos	1101	30	9996	102	0.00	153,000.00	153,000.00	51,000.00	25,500.00	25,500.00	0.00	76,500.00	76,500.00	
1.1		01	00	0003								Administración Municipal					7,982,495.00	100,926.68	8,083,421.68	3,702,328.63	771,429.22	771,429.22	678,429.22	4,473,757.85	3,609,663.83	
1.1		01	00	0003			2	1				REMUNERACIONES Y CONTRIBUCIONES					7,982,495.00	100,926.68	8,083,421.68	3,702,328.63	771,429.22	771,429.22	678,429.22	4,473,757.85	3,609,663.83	

MINISTERIO DE HACIENDA
DIRECCION GENERAL DE PRESUPUESTO
EJECUCIÓN DE LOS GASTOS Y APLICACIONES FINANCIERAS POR DESTINO DE FONDOS Y ESTRUCTURA PROGRAMATICA
CORRESPONDIENTE AL MES JULIO DEL 2022

Código del Capítulo: **7120**

Denominación: **Ayuntamiento Municipal de San Jose de las Matas**

Destino de Fondos	Estructura Programática					Institución Receptora	SNIP	Clasificador del Gasto					Función	Fuente Financiamiento	Fuente Específica	Organismo Financador	Presupuesto			Ejecución del Gasto					
	Partidas no Asig. a Prog.	Programa	Proyecto	Actividad / Obra	Tipo			Objeto	Cuenta	Subcuenta	Auxiliar	Denominación del Gasto					Original	Modificaciones	Vigente	Acumulado Anterior	Compromiso	Devengado	Pagado	Devengado a la Fecha	Balance Disponible
1.1	01	00	0003		2	1	1			REMUNERACIONES	7,208,513.00	-1,073.32	7,207,439.68	3,003,527.34	700,105.87	700,105.87	624,105.87	3,703,633.21	3,503,806.47						
1.1	01	00	0003		2	1	1			Remuneraciones al personal fijo	4,736,107.00	203,126.68	4,939,233.68	2,665,240.47	409,917.69	409,917.69	350,917.69	3,075,158.16	1,864,075.52						
1.1	01	00	0003	0	2	1	1	01		Sueldos fijos	4,322,400.00	0.00	4,322,400.00	2,159,876.99	344,917.69	344,917.69	344,917.69	2,504,794.68	1,817,605.32						
1.1	01	00	0003	0	2	1	1	05		Incentivos y escalafón	26,667.00	0.00	26,667.00	24,000.00	0.00	0.00	0.00	24,000.00	2,667.00						
1.1	01	00	0003	0	2	1	1	05		Incentivos y escalafón	0.00	150,000.00	150,000.00	64,158.30	59,000.00	59,000.00	6,000.00	123,158.30	26,841.70						
1.1	01	00	0003	0	2	1	1	05		Incentivos y escalafón	387,040.00	53,126.68	440,166.68	417,205.18	6,000.00	6,000.00	0.00	423,205.18	16,961.50						
1.1	01	00	0003		2	1	1	2		Remuneraciones al personal con carácter transitorio	1,912,206.00	-454,200.00	1,458,006.00	41,500.00	211,404.50	211,404.50	194,404.50	252,904.50	1,205,101.50						
1.1	01	00	0003	0	2	1	1	2	01	Personal igualado	1,465,067.00	-34,200.00	1,430,867.00	41,500.00	201,404.50	201,404.50	194,404.50	242,904.50	1,187,962.50						
1.1	01	00	0003	0	2	1	1	2	01	Personal igualado	447,139.00	-420,000.00	27,139.00	0.00	10,000.00	10,000.00	0.00	10,000.00	17,139.00						
1.1	01	00	0003	0	2	1	1	4	01	Sueldo Anual No. 13	360,200.00	0.00	360,200.00	0.00	0.00	0.00	0.00	0.00	360,200.00						
1.1	01	00	0003		2	1	1	5		Prestaciones económicas	200,000.00	250,000.00	450,000.00	296,786.87	78,783.68	78,783.68	78,783.68	375,570.55	74,429.45						
1.1	01	00	0003	0	2	1	1	5	01	Prestaciones económicas	200,000.00	0.00	200,000.00	195,765.29	0.00	0.00	0.00	195,765.29	4,234.71						
1.1	01	00	0003	0	2	1	1	5	03	Prestación laboral por desvinculación	0.00	250,000.00	250,000.00	101,021.58	78,783.68	78,783.68	78,783.68	179,805.26	70,194.74						
1.1	01	00	0003		2	1	2			SOBRESUELDOS	31,703.00	20,000.00	51,703.00	40,000.00	0.00	0.00	0.00	40,000.00	11,703.00						
1.1	01	00	0003		2	1	2	2		Compensación	31,703.00	20,000.00	51,703.00	40,000.00	0.00	0.00	0.00	40,000.00	11,703.00						
1.1	01	00	0003	0	2	1	2	2	06	Incentivo por Rendimiento Individual	0.00	20,000.00	20,000.00	10,000.00	0.00	0.00	0.00	10,000.00	10,000.00						
1.1	01	00	0003	0	2	1	2	2	06	Incentivo por Rendimiento Individual	31,703.00	0.00	31,703.00	30,000.00	0.00	0.00	0.00	30,000.00	1,703.00						
1.1	01	00	0003		2	1	3			DIETAS Y GASTOS DE REPRESENTACION	249,613.00	82,000.00	331,613.00	229,005.68	17,000.00	17,000.00	0.00	246,005.68	85,607.32						
1.1	01	00	0003	0	2	1	3	1	01	Dietas en el país	47,280.00	0.00	47,280.00	34,000.00	0.00	0.00	0.00	34,000.00	13,280.00						
1.1	01	00	0003	0	2	1	3	2	01	Gastos de representación en el país	202,333.00	82,000.00	284,333.00	195,005.68	17,000.00	17,000.00	0.00	212,005.68	72,327.32						

MINISTERIO DE HACIENDA
DIRECCION GENERAL DE PRESUPUESTO
EJECUCIÓN DE LOS GASTOS Y APLICACIONES FINANCIERAS POR DESTINO DE FONDOS Y ESTRUCTURA PROGRAMATICA
CORRESPONDIENTE AL MES JULIO DEL 2022

Código del Capítulo: 7120

Denominación: Ayuntamiento Municipal de San Jose de las Matas

Destino de Fondos	Estructura Programática					Institución Receptora	SNIP	Clasificador del Gasto					Denominación del Gasto	Función	Fuente Financiamiento	Fuente Especifica	Organismo Financiador	Presupuesto			Ejecución del Gasto					
	Partidas no Asig. a Prog.	Programa	Proyecto	Actividad / Obra	Cuenta			Subcuenta	Auxiliar	Original	Modificaciones	Vigente						Acumulado Anterior	Compromiso	Devengado	Pagado	Devengado a la Fecha	Balance Disponible			
																								18	19	20 = 18 +/- 19
1.1		01	00	0003				2	1	5								492,666.00	0.00	492,666.00	429,795.61	54,323.35	54,323.35	54,323.35	484,118.96	8,547.04
1.1		01	00	0003	0			2	1	5	1	01	CONTRIBUCIONES A LA SEGURIDAD SOCIAL	1101	20	1955	100	225,877.00	0.00	225,877.00	225,637.37	0.00	0.00	0.00	225,637.37	239.63
1.1		01	00	0003	0			2	1	5	2	01	Contribuciones al seguro de salud	1101	20	1955	100	225,533.00	0.00	225,533.00	163,158.24	54,323.35	54,323.35	54,323.35	217,481.59	8,051.41
1.1		01	00	0003	0			2	1	5	3	01	Contribuciones al seguro de pensiones	1101	20	1955	100	41,256.00	0.00	41,256.00	41,000.00	0.00	0.00	0.00	41,000.00	256.00
1.1		01	00	0004									Servicios Administrativos y Financieros					1,385,812.00	-21,000.00	1,364,812.00	619,113.05	130,596.24	130,596.24	130,596.24	749,709.29	615,102.71
1.1		01	00	0004				2	1				REMUNERACIONES Y CONTRIBUCIONES					1,359,843.00	-21,000.00	1,338,843.00	606,419.48	130,264.99	130,264.99	130,264.99	736,684.47	602,158.53
1.1		01	00	0004				2	1	1			REMUNERACIONES					1,170,000.00	-30,000.00	1,140,000.00	506,419.48	71,631.30	71,631.30	71,631.30	578,050.78	561,949.22
1.1		01	00	0004	0			2	1	1	1	01	Sueldos fijos	1102	20	1955	100	1,080,000.00	-30,000.00	1,050,000.00	506,419.48	71,631.30	71,631.30	71,631.30	578,050.78	471,949.22
1.1		01	00	0004	0			2	1	1	4	01	Sueldo Anual No. 13	1102	20	1955	100	90,000.00	0.00	90,000.00	0.00	0.00	0.00	0.00	0.00	90,000.00
1.1		01	00	0004				2	1	2			SOBRESUELDOS					86,667.00	-21,000.00	65,667.00	35,000.00	0.00	0.00	0.00	35,000.00	30,667.00
1.1		01	00	0004				2	1	2	2		Compensación					86,667.00	-21,000.00	65,667.00	35,000.00	0.00	0.00	0.00	35,000.00	30,667.00
1.1		01	00	0004	0			2	1	2	2	01	Compensación por gastos de alimentación	1102	20	1955	100	66,667.00	-6,000.00	60,667.00	30,000.00	0.00	0.00	0.00	30,000.00	30,667.00
1.1		01	00	0004	0			2	1	2	2	06	Incentivo por Rendimiento Individual	1102	20	1955	100	20,000.00	-15,000.00	5,000.00	5,000.00	0.00	0.00	0.00	5,000.00	0.00
1.1		01	00	0004				2	1	5			CONTRIBUCIONES A LA SEGURIDAD SOCIAL					103,176.00	30,000.00	133,176.00	65,000.00	58,633.69	58,633.69	58,633.69	123,633.69	9,542.31
1.1		01	00	0004	0			2	1	5	1	01	Contribuciones al seguro de salud	1102	20	1955	100	47,304.00	30,000.00	77,304.00	35,000.00	42,304.00	42,304.00	42,304.00	77,304.00	0.00
1.1		01	00	0004	0			2	1	5	2	01	Contribuciones al seguro de pensiones	1102	20	1955	100	47,232.00	0.00	47,232.00	30,000.00	7,689.69	7,689.69	7,689.69	37,689.69	9,542.31
1.1		01	00	0004	0			2	1	5	3	01	Contribuciones al seguro de riesgo laboral	1102	20	1955	100	8,640.00	0.00	8,640.00	0.00	8,640.00	8,640.00	8,640.00	8,640.00	0.00

MINISTERIO DE HACIENDA
DIRECCION GENERAL DE PRESUPUESTO
EJECUCIÓN DE LOS GASTOS Y APLICACIONES FINANCIERAS POR DESTINO DE FONDOS Y ESTRUCTURA PROGRAMATICA
CORRESPONDIENTE AL MES JULIO DEL 2022

Código del Capítulo: 7120

Denominación: Ayuntamiento Municipal de San Jose de las Matas

Destino de Fondos	Estructura Programática					Institución Receptora	Clasificador del Gasto						Función	Fuente Financiamiento	Fuente Específica	Organismo Financiador	Presupuesto			Ejecución del Gasto					
	Partidas no Asig. a Prog.	Programa	Proyecto	Actividad / Obra	SNIP		Tipo	Objeto	Cuenta	Subcuenta	Auxiliar	Denominación del Gasto					Original	Modificaciones	Vigente	Acumulado Anterior	Compromiso	Devengado	Pagado	Devengado a la Fecha	Balance Disponible
1.1		01	00	0004		2	2				CONTRATACIÓN DE SERVICIOS	25,969.00	0.00	25,969.00	12,693.57	331.25	331.25	331.25	13,024.82	12,944.18					
1.1		01	00	0004		2	2	8			OTROS SERVICIOS NO INCLUIDOS EN CONCEPTOS ANTERIORES	25,969.00	0.00	25,969.00	12,693.57	331.25	331.25	331.25	13,024.82	12,944.18					
1.1		01	00	0004	0	2	2	8	2	01	Comisiones y gastos bancarios	25,969.00	0.00	25,969.00	12,693.57	331.25	331.25	331.25	13,024.82	12,944.18					
1.1		01	00	0006							Formulación de Planes, Proyectos y Programas	130,000.00	0.00	130,000.00	30,000.00	10,000.00	10,000.00	10,000.00	40,000.00	90,000.00					
1.1		01	00	0006		2	1				REMUNERACIONES Y CONTRIBUCIONES	130,000.00	0.00	130,000.00	30,000.00	10,000.00	10,000.00	10,000.00	40,000.00	90,000.00					
1.1		01	00	0006		2	1	1			REMUNERACIONES	130,000.00	-30,000.00	100,000.00	30,000.00	10,000.00	10,000.00	10,000.00	40,000.00	60,000.00					
1.1		01	00	0006	0	2	1	1	1	01	Sueldos fijos	120,000.00	-30,000.00	90,000.00	30,000.00	10,000.00	10,000.00	10,000.00	40,000.00	50,000.00					
1.1		01	00	0006	0	2	1	1	4	01	Sueldo Anual No. 13	10,000.00	0.00	10,000.00	0.00	0.00	0.00	0.00	0.00	10,000.00					
1.1		01	00	0006		2	1	5			CONTRIBUCIONES A LA SEGURIDAD SOCIAL	0.00	30,000.00	30,000.00	0.00	0.00	0.00	0.00	0.00	30,000.00					
1.1		01	00	0006	0	2	1	5	1	01	Contribuciones al seguro de salud	0.00	30,000.00	30,000.00	0.00	0.00	0.00	0.00	0.00	30,000.00					
1.1		12									Gestión y Administración de Servicios Públicos	226,915.00	0.00	226,915.00	90,917.40	15,054.40	15,054.40	15,054.40	105,971.80	120,943.20					
1.1		12	00	0005							Administración y Reparación de Unidades Motorizadas	226,915.00	0.00	226,915.00	90,917.40	15,054.40	15,054.40	15,054.40	105,971.80	120,943.20					
1.1		12	00	0005		2	1				REMUNERACIONES Y CONTRIBUCIONES	226,915.00	0.00	226,915.00	90,917.40	15,054.40	15,054.40	15,054.40	105,971.80	120,943.20					
1.1		12	00	0005		2	1	1			REMUNERACIONES	208,000.00	0.00	208,000.00	90,917.40	15,054.40	15,054.40	15,054.40	105,971.80	102,028.20					
1.1		12	00	0005	0	2	1	1	1	01	Sueldos fijos	192,000.00	0.00	192,000.00	90,917.40	15,054.40	15,054.40	15,054.40	105,971.80	86,028.20					
1.1		12	00	0005	0	2	1	1	4	01	Sueldo Anual No. 13	16,000.00	0.00	16,000.00	0.00	0.00	0.00	0.00	0.00	16,000.00					

MINISTERIO DE HACIENDA
DIRECCION GENERAL DE PRESUPUESTO
EJECUCIÓN DE LOS GASTOS Y APLICACIONES FINANCIERAS POR DESTINO DE FONDOS Y ESTRUCTURA PROGRAMATICA
CORRESPONDIENTE AL MES JULIO DEL 2022

Código del Capítulo: **7120**

Denominación: **Ayuntamiento Municipal de San Jose de las Matas**

Destino de Fondos	Estructura Programática					Institución Receptora	Clasificador del Gasto						Presupuesto			Ejecución del Gasto									
	Partidas no Asig. a Prog.	Programa	Proyecto	Actividad / Obra	SNIP		Tipo	Objeto	Cuenta	Subcuenta	Auxiliar	Denominación del Gasto	Función	Fuente Financiamiento	Fuente Especifica	Organismo Financiacior	Original	Modificaciones	Vigente	Acumulado Anterior	Compromiso	Devengado	Pagado	Devengado a la Fecha	Balance Disponible
1.1		15	00	0001							Fomento de la Cultura y el Arte					251,196.00	0.00	251,196.00	0.00	0.00	0.00	0.00	0.00	0.00	251,196.00
1.1		15	00	0001		2	1				REMUNERACIONES Y CONTRIBUCIONES					251,196.00	0.00	251,196.00	0.00	0.00	0.00	0.00	0.00	0.00	251,196.00
1.1		15	00	0001		2	1	1			REMUNERACIONES					234,000.00	0.00	234,000.00	0.00	0.00	0.00	0.00	0.00	0.00	234,000.00
1.1		15	00	0001		2	1	1	1		Remuneraciones al personal fijo					216,000.00	0.00	216,000.00	0.00	0.00	0.00	0.00	0.00	0.00	216,000.00
1.1		15	00	0001	0	2	1	1	1	01	Sueldos fijos	4303	20	1955	100	216,000.00	-200,000.00	16,000.00	0.00	0.00	0.00	0.00	0.00	0.00	16,000.00
1.1		15	00	0001	0	2	1	1	1	05	Incentivos y escalafón	4303	20	1955	100	0.00	200,000.00	200,000.00	0.00	0.00	0.00	0.00	0.00	0.00	200,000.00
1.1		15	00	0001	0	2	1	1	4	01	Sueldo Anual No. 13	4303	20	1955	100	18,000.00	0.00	18,000.00	0.00	0.00	0.00	0.00	0.00	0.00	18,000.00
1.1		15	00	0001		2	1	5			CONTRIBUCIONES A LA SEGURIDAD SOCIAL					17,196.00	0.00	17,196.00	0.00	0.00	0.00	0.00	0.00	0.00	17,196.00
1.1		15	00	0001	0	2	1	5	1	01	Contribuciones al seguro de salud	4303	20	1955	100	7,884.00	0.00	7,884.00	0.00	0.00	0.00	0.00	0.00	0.00	7,884.00
1.1		15	00	0001	0	2	1	5	2	01	Contribuciones al seguro de pensiones	4303	20	1955	100	7,872.00	0.00	7,872.00	0.00	0.00	0.00	0.00	0.00	0.00	7,872.00
1.1		15	00	0001	0	2	1	5	3	01	Contribuciones al seguro de riesgo laboral	4303	20	1955	100	1,440.00	0.00	1,440.00	0.00	0.00	0.00	0.00	0.00	0.00	1,440.00
1.2											Servicios Municipales					20,699,224.00	13,377.47	20,712,601.47	9,873,345.54	1,474,987.15	1,474,987.15	1,470,262.64	11,348,332.69	9,364,268.78	
1.2						2					CLASIFICADOR DEL GASTO					20,699,224.00	13,377.47	20,712,601.47	9,873,345.54	1,474,987.15	1,474,987.15	1,470,262.64	11,348,332.69	9,364,268.78	
1.2		01									Normas, Políticas y Administración Municipal					8,394,039.00	13,377.47	8,407,416.47	5,141,466.29	591,498.48	591,498.48	587,041.47	5,732,964.77	2,674,451.70	
1.2		01	00	0001							Normas y Seguimientos					20,001.00	-15,000.00	5,001.00	0.00	0.00	0.00	0.00	0.00	0.00	5,001.00
1.2		01	00	0001		2	3				MATERIALES Y SUMINISTROS					20,001.00	-15,000.00	5,001.00	0.00	0.00	0.00	0.00	0.00	0.00	5,001.00
1.2		01	00	0001		2	3	2			TEXTILES Y VESTUARIOS					20,001.00	-15,000.00	5,001.00	0.00	0.00	0.00	0.00	0.00	0.00	5,001.00

MINISTERIO DE HACIENDA
DIRECCION GENERAL DE PRESUPUESTO
EJECUCIÓN DE LOS GASTOS Y APLICACIONES FINANCIERAS POR DESTINO DE FONDOS Y ESTRUCTURA PROGRAMATICA
CORRESPONDIENTE AL MES JULIO DEL 2022

Código del Capítulo: **7120**

Denominación: **Ayuntamiento Municipal de San Jose de las Matas**

Destino de Fondos	Estructura Programática					Institución Receptora	Clasificador del Gasto						Presupuesto			Ejecución del Gasto									
	Partidas no Asig. a Prog.	Programa	Proyecto	Actividad / Obra	SNIP		Tipo	Objeto	Cuenta	Subcuenta	Auxiliar	Denominación del Gasto	Función	Fuente Financiamiento	Fuente Especifica	Organismo Financiador	Original	Modificaciones	Vigente	Acumulado Anterior	Compromiso	Devengado	Pagado	Devengado a la Fecha	Balance Disponible
1.2		01	00	0001	0		2	3	2	3	01	1101	20	1955	100	20,001.00	-15,000.00	5,001.00	0.00	0.00	0.00	0.00	0.00	0.00	5,001.00
1.2		01	00	0002												5,333.00	0.00	5,333.00	0.00	0.00	0.00	0.00	0.00	0.00	5,333.00
1.2		01	00	0002			2	3								5,333.00	0.00	5,333.00	0.00	0.00	0.00	0.00	0.00	0.00	5,333.00
1.2		01	00	0002			2	3	2							5,333.00	0.00	5,333.00	0.00	0.00	0.00	0.00	0.00	0.00	5,333.00
1.2		01	00	0002	0		2	3	2	3	01	1101	20	1955	100	5,333.00	0.00	5,333.00	0.00	0.00	0.00	0.00	0.00	0.00	5,333.00
1.2		01	00	0003												7,377,820.00	28,377.47	7,406,197.47	4,610,356.92	522,058.20	522,058.20	517,860.72	5,132,415.12	2,273,782.35	
1.2		01	00	0003			2	1								4,347,929.00	-656,270.00	3,691,659.00	2,381,550.40	194,644.34	194,644.34	194,644.34	2,576,194.74	1,115,464.26	
1.2		01	00	0003			2	1	1							4,242,356.00	-656,270.00	3,586,086.00	2,278,228.32	194,644.34	194,644.34	194,644.34	2,472,872.66	1,113,213.34	
1.2		01	00	0003			2	1	1	2						3,910,556.00	-630,000.00	3,280,556.00	2,194,560.07	194,644.34	194,644.34	194,644.34	2,389,204.41	891,351.59	
1.2		01	00	0003	0		2	1	1	2	01	1101	20	1955	100	419,986.00	25,000.00	444,986.00	435,095.30	0.00	0.00	0.00	435,095.30	9,890.70	
1.2		01	00	0003	0		2	1	1	2	08	1101	20	1955	100	1,308,970.00	-520,000.00	788,970.00	718,867.60	0.00	0.00	0.00	718,867.60	70,102.40	
1.2		01	00	0003	0		2	1	1	4	01	1101	20	1955	100	2,181,600.00	-135,000.00	2,046,600.00	1,040,597.17	194,644.34	194,644.34	194,644.34	1,235,241.51	811,358.49	
1.2		01	00	0003	0		2	1	1	5	01	1101	20	1955	100	181,800.00	0.00	181,800.00	0.00	0.00	0.00	0.00	0.00	181,800.00	
1.2		01	00	0003			2	1	5							150,000.00	-26,270.00	123,730.00	83,668.25	0.00	0.00	0.00	83,668.25	40,061.75	
1.2		01	00	0003			2	1	5							105,573.00	0.00	105,573.00	103,322.08	0.00	0.00	0.00	103,322.08	2,250.92	
1.2		01	00	0003	0		2	1	5	1	01	1101	20	1955	100	48,554.00	0.00	48,554.00	47,854.96	0.00	0.00	0.00	47,854.96	699.04	
1.2		01	00	0003	0		2	1	5	2	01	1101	20	1955	100	48,405.00	0.00	48,405.00	47,467.12	0.00	0.00	0.00	47,467.12	937.88	
1.2		01	00	0003	0		2	1	5	3	01	1101	20	1955	100	8,614.00	0.00	8,614.00	8,000.00	0.00	0.00	0.00	8,000.00	614.00	

1- Contraloría General de la República, 2- Cámara de Cuentas, 3- Comisión de Fiscalización y Control, 4- Ayuntamiento Municipal, 5- Dirección General de Presupuesto (DIGEPRES), 6- Dirección General de Contabilidad Gubernamental (DIGECOG)

MINISTERIO DE HACIENDA
DIRECCION GENERAL DE PRESUPUESTO
EJECUCIÓN DE LOS GASTOS Y APLICACIONES FINANCIERAS POR DESTINO DE FONDOS Y ESTRUCTURA PROGRAMATICA
CORRESPONDIENTE AL MES JULIO DEL 2022

Código del Capítulo: **7120**

Denominación: **Ayuntamiento Municipal de San Jose de las Matas**

Destino de Fondos	Estructura Programática					Institución Receptora	SMJP	Clasificador del Gasto					Denominación del Gasto	Función	Fuente Financiamiento	Fuente Especifica	Organismo Financiacior	Presupuesto			Ejecución del Gasto						
	Partidas no Asig. a Prog.	Programa	Proyecto	Actividad / Otra	Tipo			Objeto	Cuenta	Subcuenta	Auxiliar	Original						Modificaciones	Vigente	Acumulado Anterior	Compromiso	Devengado	Pagado	Devengado a la Fecha	Balance Disponible		
																										18	19
1.2		01	00	0003				2	2										2,011,351.00	694,147.47	2,705,498.47	1,617,250.17	155,012.86	155,012.86	154,581.52	1,772,263.03	933,235.44
1.2		01	00	0003				2	2	1									601,360.00	3,000.00	604,360.00	319,839.54	50,232.36	50,232.36	51,032.61	370,071.90	234,288.10
1.2		01	00	0003	0			2	2	1	3	01	Teléfono local	1101	20	1955	100		600,000.00	-17,000.00	583,000.00	304,149.54	49,137.36	49,137.36	49,137.36	353,286.90	229,713.10
1.2		01	00	0003	0			2	2	1	7	01	Agua	1101	20	1955	100		1,360.00	20,000.00	21,360.00	15,690.00	1,095.00	1,095.00	1,895.25	16,785.00	4,575.00
1.2		01	00	0003				2	2	2			PUBLICIDAD, IMPRESIÓN Y ENCUADERNACIÓN						560,396.00	0.00	560,396.00	320,020.00	68,905.50	68,905.50	67,273.91	388,925.50	171,470.50
1.2		01	00	0003				2	2	2	1		Publicidad y propaganda						420,000.00	0.00	420,000.00	243,580.00	41,880.00	41,880.00	41,080.00	285,460.00	134,540.00
1.2		01	00	0003	0			2	2	2	1	01	Publicidad y propaganda	1101	20	1955	100		20,000.00	0.00	20,000.00	18,000.00	0.00	0.00	0.00	18,000.00	2,000.00
1.2		01	00	0003				2	2	2	2		Impresión, encuademación y rotulación						400,000.00	0.00	400,000.00	225,580.00	41,880.00	41,880.00	41,080.00	267,460.00	132,540.00
1.2		01	00	0003	0			2	2	2	2	01	Impresión, encuademación y rotulación	1101	20	1955	100		140,396.00	0.00	140,396.00	76,440.00	27,025.50	27,025.50	26,193.91	103,465.50	36,930.50
1.2		01	00	0003	0			2	2	2	2	01	Impresión, encuademación y rotulación	1101	20	1955	100		90,553.00	0.00	90,553.00	76,440.00	7,400.00	7,400.00	7,400.00	83,840.00	6,713.00
1.2		01	00	0003	0			2	2	2	2	01	Impresión, encuademación y rotulación	1101	30	9996	102		49,843.00	0.00	49,843.00	0.00	19,625.50	19,625.50	18,793.91	19,625.50	30,217.50
1.2		01	00	0003				2	2	4			TRANSPORTE Y ALMACENAJE						1,333.00	0.00	1,333.00	0.00	0.00	0.00	0.00	0.00	1,333.00
1.2		01	00	0003	0			2	2	4	1	01	Pasajes y gastos de transporte	1101	20	1955	100		1,333.00	0.00	1,333.00	0.00	0.00	0.00	0.00	0.00	1,333.00
1.2		01	00	0003				2	2	5			ALQUILERES Y RENTAS						73,194.00	70,000.00	143,194.00	90,000.00	8,000.00	8,000.00	8,000.00	98,000.00	45,194.00
1.2		01	00	0003	0			2	2	5	5	01	Alquiler de tierras	1101	20	1955	100		65,333.00	0.00	65,333.00	62,000.00	0.00	0.00	0.00	62,000.00	3,333.00
1.2		01	00	0003				2	2	5	6		Alquileres de terrenos						7,861.00	70,000.00	77,861.00	28,000.00	8,000.00	8,000.00	8,000.00	36,000.00	41,861.00
1.2		01	00	0003	0			2	2	5	6	01	Alquileres de terrenos	1101	30	9995	102		7,861.00	0.00	7,861.00	7,000.00	0.00	0.00	0.00	7,000.00	861.00
1.2		01	00	0003	0			2	2	5	6	01	Alquileres de terrenos	1101	30	9996	102		0.00	70,000.00	70,000.00	21,000.00	8,000.00	8,000.00	8,000.00	29,000.00	41,000.00
1.2		01	00	0003				2	2	6			SEGUROS						90,967.00	71,270.00	162,237.00	150,020.63	0.00	0.00	0.00	29,000.00	41,000.00
1.2		01	00	0003	0			2	2	6	1	01	Seguro de bienes inmuebles e infraestructura	1101	20	1955	100		0.00	56,270.00	56,270.00	47,366.15	0.00	0.00	0.00	47,366.15	8,903.85

MINISTERIO DE HACIENDA
DIRECCION GENERAL DE PRESUPUESTO
EJECUCIÓN DE LOS GASTOS Y APLICACIONES FINANCIERAS POR DESTINO DE FONDOS Y ESTRUCTURA PROGRAMATICA
CORRESPONDIENTE AL MES JULIO DEL 2022

Código del Capítulo: 7120

Denominación: Ayuntamiento Municipal de San Jose de las Matas

Destino de Fondos	Estructura Programática					Institución Receptora	SNIP	Clasificador del Gasto					Función	Fuente Financiamiento	Fuente Especifica	Organismo Financiacior	Presupuesto			Ejecución del Gasto					
	Partidas no Asig. a Prog.	Programa	Proyecto	Actividad / Obra	Tipo			Objeto	Cuenta	Subcuenta	Auxiliar	Denominación del Gasto					Original	Modificaciones	Vigente	Acumulado Anterior	Compromiso	Devengado	Pagado	Devengado a la Fecha	Balance Disponible
1.2	01	00	0003	0	2	2	6	2	01	Seguro de bienes muebles	1101	20	1955	100	90,967.00	15,000.00	105,967.00	102,654.48	0.00	0.00	0.00	102,654.48	3,312.52		
1.2	01	00	0003	0	2	2	7			SERVICIOS DE CONSERVACION, REPARACIONES MENORES E INSTALACIONES TEMPORALES					5,867.00	30,000.00	35,867.00	5,500.00	12,500.00	12,500.00	12,500.00	18,000.00	17,867.00		
1.2	01	00	0003	0	2	2	7	2	01	Mantenimiento y reparacion de mobiliario y equipos de oficina	1101	20	1955	100	5,867.00	30,000.00	35,867.00	5,500.00	12,500.00	12,500.00	12,500.00	18,000.00	17,867.00		
1.2	01	00	0003	0	2	2	8			OTROS SERVICIOS NO INCLUIDOS EN CONCEPTOS ANTERIORES					678,234.00	519,877.47	1,198,111.47	731,870.00	15,375.00	15,375.00	15,775.00	747,245.00	450,866.47		
1.2	01	00	0003	0	2	2	8	4	01	Servicios funerarios y gastos conexos	1101	20	1955	100	127,700.00	0.00	127,700.00	64,000.00	0.00	0.00	0.00	64,000.00	63,700.00		
1.2	01	00	0003	0	2	2	8	6		Servicio de organización de eventos, festividades y actividades de entretenimiento					500,000.00	493,377.47	993,377.47	592,870.00	15,375.00	15,375.00	15,775.00	608,245.00	385,132.47		
1.2	01	00	0003	0	2	2	8	6	01	Eventos generales	1101	20	1955	100	0.00	30,000.00	30,000.00	29,920.00	0.00	0.00	0.00	29,920.00	80.00		
1.2	01	00	0003	0	2	2	8	6	01	Eventos generales	1101	30	9995	102	500,000.00	0.00	500,000.00	500,000.00	0.00	0.00	0.00	500,000.00	0.00		
1.2	01	00	0003	0	2	2	8	6	01	Eventos generales	1101	30	9996	102	0.00	450,000.00	450,000.00	50,000.00	15,375.00	15,375.00	14,825.00	65,375.00	384,625.00		
1.2	01	00	0003	0	2	2	8	6	01	Eventos generales	1101	30	9998	102	0.00	13,377.47	13,377.47	12,950.00	0.00	0.00	950.00	12,950.00	427.47		
1.2	01	00	0003	0	2	2	8	7		Servicios Técnicos y Profesionales					50,534.00	26,500.00	77,034.00	75,000.00	0.00	0.00	0.00	75,000.00	2,034.00		
1.2	01	00	0003	0	2	2	8	7	01	Estudios de ingeniería, arquitectura, investigaciones y análisis de factibilidad	1101	20	1955	100	21,867.00	15,000.00	36,867.00	35,000.00	0.00	0.00	0.00	35,000.00	1,867.00		
1.2	01	00	0003	0	2	2	8	7	06	Otros servicios técnicos profesionales	1101	20	1955	100	28,667.00	11,500.00	40,167.00	40,000.00	0.00	0.00	0.00	40,000.00	167.00		
1.2	01	00	0003	0	2	3				MATERIALES Y SUMINISTROS					1,018,540.00	-9,500.00	1,009,040.00	611,556.35	172,401.00	172,401.00	168,634.86	783,957.35	225,082.65		

MINISTERIO DE HACIENDA
DIRECCION GENERAL DE PRESUPUESTO
EJECUCIÓN DE LOS GASTOS Y APLICACIONES FINANCIERAS POR DESTINO DE FONDOS Y ESTRUCTURA PROGRAMATICA
CORRESPONDIENTE AL MES JULIO DEL 2022

Código del Capítulo: 7120

Denominación: Ayuntamiento Municipal de San Jose de las Matas

Destino de Fondos	Estructura Programática					Institución Receptora	Clasificador del Gasto						Presupuesto			Ejecución del Gasto									
	Pendiente no Asig. a Prog.	Programa	Proyecto	Actividad / Obra	SNIP		Tipo	Objeto	Cuenta	Subcuenta	Auxiliar	Denominación del Gasto	Función	Fuente Financiamiento	Fuente Especifica	Organismo Financiador	Original	Modificaciones	Vigente	Acumulado Anterior	Compromiso	Devengado	Pagado	Devengado a la Fecha	Balance Disponible
1.2		01	00	0003		2	3	1			ALIMENTOS Y PRODUCTOS AGROFORESTALES					387,492.00	0.00	387,492.00	350,544.35	32,410.00	32,410.00	32,410.00	382,954.35	4,537.65	
1.2		01	00	0003	0	2	3	1	1	01	Alimentos y bebidas para personas	1101	30	9996	102	387,492.00	0.00	387,492.00	350,544.35	32,410.00	32,410.00	32,410.00	382,954.35	4,537.65	
1.2		01	00	0003		2	3	2			TEXTILES Y VESTUARIOS					108,932.00	-71,500.00	37,432.00	0.00	0.00	0.00	0.00	0.00	37,432.00	
1.2		01	00	0003	0	2	3	2	2	01	Acabados textiles	1101	20	1955	100	6,267.00	0.00	6,267.00	0.00	0.00	0.00	0.00	0.00	6,267.00	
1.2		01	00	0003	0	2	3	2	3	01	Prendas y accesorios de vestir	1101	20	1955	100	102,665.00	-71,500.00	31,165.00	0.00	0.00	0.00	0.00	0.00	31,165.00	
1.2		01	00	0003		2	3	3			PRODUCTOS DE PAPEL, CARTON E IMPRESOS					25,408.00	-2,000.00	23,408.00	12,014.10	10,465.00	10,465.00	10,021.57	22,479.10	928.90	
1.2		01	00	0003	0	2	3	3	1	01	Papel de escritorio	1101	20	1955	100	25,408.00	-2,000.00	23,408.00	12,014.10	10,465.00	10,465.00	10,021.57	22,479.10	928.90	
1.2		01	00	0003		2	3	5			PRODUCTOS DE CUERO, CAUCHO Y PLÁSTICO					107,166.00	0.00	107,166.00	56,154.90	32,585.00	32,585.00	32,475.47	88,739.90	18,426.10	
1.2		01	00	0003	0	2	3	5	3	01	Llantas y neumáticos	1101	20	1955	100	103,166.00	0.00	103,166.00	56,154.90	30,000.00	30,000.00	30,000.00	86,154.90	17,011.10	
1.2		01	00	0003	0	2	3	5	5	01	Artículos de plástico	1101	20	1955	100	4,000.00	0.00	4,000.00	0.00	2,585.00	2,585.00	2,475.47	2,585.00	1,415.00	
1.2		01	00	0003		2	3	6			PRODUCTOS DE MINERALES, METALICOS Y NO METALICOS					16,000.00	0.00	16,000.00	0.00	0.00	0.00	0.00	0.00	16,000.00	
1.2		01	00	0003	0	2	3	6	3	06	Productos metalicos	1101	20	1955	100	16,000.00	0.00	16,000.00	0.00	0.00	0.00	0.00	0.00	16,000.00	
1.2		01	00	0003		2	3	7			COMBUSTIBLES, LUBRICANTES, PRODUCTOS QUIMICOS Y CONEXOS					136,688.00	4,000.00	140,688.00	14,240.00	4,000.00	4,000.00	3,890.00	18,240.00	122,448.00	
1.2		01	00	0003		2	3	7	1		Combustibles y lubricantes					136,688.00	4,000.00	140,688.00	14,240.00	4,000.00	4,000.00	3,890.00	18,240.00	122,448.00	
1.2		01	00	0003	0	2	3	7	1	04	Gas GLP	1101	20	1955	100	3,383.00	4,000.00	7,383.00	4,200.00	1,800.00	1,800.00	1,800.00	6,000.00	1,383.00	
1.2		01	00	0003	0	2	3	7	1	05	Aceites y Grasas	1101	20	1955	100	133,305.00	0.00	133,305.00	10,040.00	2,200.00	2,200.00	2,090.00	12,240.00	121,065.00	
1.2		01	00	0003		2	3	9			PRODUCTOS Y UTILES VARIOS					236,854.00	60,000.00	296,854.00	178,603.00	92,941.00	92,941.00	89,837.82	271,544.00	25,310.00	

MINISTERIO DE HACIENDA
DIRECCION GENERAL DE PRESUPUESTO
EJECUCIÓN DE LOS GASTOS Y APLICACIONES FINANCIERAS POR DESTINO DE FONDOS Y ESTRUCTURA PROGRAMATICA
CORRESPONDIENTE AL MES JULIO DEL 2022

Código del Capítulo: **7120**

Denominación: **Ayuntamiento Municipal de San Jose de las Matas**

Destino de Fondos	Estructura Programática					Institución Receptora	Clasificador del Gasto						Función	Fuente Financiamiento	Fuente Específica	Organismo Financiador	Presupuesto			Ejecución del Gasto					
	Pérdidas no Asig. a Prog.	Programa	Proyecto	Actividad / Obra	SNIP		Tipo	Objeto	Cuenta	Subcuenta	Auxiliar	Denominación del Gasto					Original	Modificaciones	Vigente	Acumulado Anterior	Compromiso	Devengado	Pagado	Devengado a la Fecha	Balance Disponible
1.2	01	00	0003	0	2	3	9	1	01	Material para limpieza	1101	20	1955	100	95,527.00	-2,000.00	93,527.00	83,045.00	10,000.00	10,000.00	9,576.27	93,045.00	482.00		
1.2	01	00	0003	0	2	3	9	2	01	Útiles de escritorio, oficina e informática	1101	20	1955	100	84,987.00	85,000.00	169,987.00	80,423.00	82,941.00	82,941.00	79,426.55	163,364.00	6,623.00		
1.2	01	00	0003	0	2	3	9	5	01	Útiles de cocina y comedor	1101	20	1955	100	593.00	2,000.00	2,593.00	835.00	0.00	0.00	835.00	835.00	1,758.00		
1.2	01	00	0003	0	2	3	9	6	01	Productos eléctricos y afines	1101	20	1955	100	15,747.00	0.00	15,747.00	0.00	0.00	0.00	0.00	0.00	15,747.00		
1.2	01	00	0003	0	2	3	9	9	01	Productos y Útiles Varios n.i.p	1101	20	1955	100	40,000.00	-25,000.00	15,000.00	14,300.00	0.00	0.00	0.00	14,300.00	700.00		
1.2	01	00	0004							Servicios Administrativos y Financieros					86,285.00	0.00	86,285.00	38,202.12	5,324.68	5,324.68	5,324.68	43,526.80	42,758.20		
1.2	01	00	0004		2	2				CONTRATACIÓN DE SERVICIOS					29,552.00	0.00	29,552.00	16,202.12	5,324.68	5,324.68	5,324.68	21,526.80	8,025.20		
1.2	01	00	0004		2	2	8			OTROS SERVICIOS NO INCLUIDOS EN CONCEPTOS ANTERIORES					29,552.00	0.00	29,552.00	16,202.12	5,324.68	5,324.68	5,324.68	21,526.80	8,025.20		
1.2	01	00	0004	0	2	2	8	2	01	Comisiones y gastos bancarios	1102	20	1955	100	29,552.00	0.00	29,552.00	16,202.12	5,324.68	5,324.68	5,324.68	21,526.80	8,025.20		
1.2	01	00	0004		2	3				MATERIALES Y SUMINISTROS					56,733.00	0.00	56,733.00	22,000.00	0.00	0.00	0.00	22,000.00	34,733.00		
1.2	01	00	0004		2	3	2			TEXTILES Y VESTUARIOS					32,000.00	0.00	32,000.00	0.00	0.00	0.00	0.00	0.00	32,000.00		
1.2	01	00	0004	0	2	3	2	3	01	Prendas y accesorios de vestir	1102	20	1955	100	32,000.00	0.00	32,000.00	0.00	0.00	0.00	0.00	0.00	32,000.00		
1.2	01	00	0004		2	3	3			PRODUCTOS DE PAPEL, CARTON E IMPRESOS					11,333.00	0.00	11,333.00	11,000.00	0.00	0.00	0.00	11,000.00	333.00		
1.2	01	00	0004	0	2	3	3	1	01	Papel de escritorio	1102	20	1955	100	11,333.00	0.00	11,333.00	11,000.00	0.00	0.00	0.00	11,000.00	333.00		
1.2	01	00	0004		2	3	7			COMBUSTIBLES, LUBRICANTES, PRODUCTOS QUIMICOS Y CONEXOS					2,100.00	0.00	2,100.00	0.00	0.00	0.00	0.00	0.00	2,100.00		
1.2	01	00	0004	0	2	3	7	1	01	Gasolina	1102	20	1955	100	2,100.00	0.00	2,100.00	0.00	0.00	0.00	0.00	0.00	2,100.00		

MINISTERIO DE HACIENDA
DIRECCION GENERAL DE PRESUPUESTO
EJECUCIÓN DE LOS GASTOS Y APLICACIONES FINANCIERAS POR DESTINO DE FONDOS Y ESTRUCTURA PROGRAMATICA
CORRESPONDIENTE AL MES JULIO DEL 2022

Código del Capítulo: 7120

Denominación: Ayuntamiento Municipal de San Jose de las Matas

Destino de Fondos	Estructura Programática					Institución Receptora	SNIP	Clasificador del Gasto					Denominación del Gasto	Función	Fuente Financiamiento	Fuente Especifica	Organismo Financador	Presupuesto			Ejecución del Gasto					
	Partidas no Aseg. a Prog.	Programa	Proyecto	Actividad / Obra	Tipo			Objeto	Cuenta	Subcuenta	Auxiliar	Original						Modificaciones	Vigente	Acumulado Anterior	Compromiso	Devengado	Pagado	Devengado a la Fecha	Balance Disponible	
																										18
1.2		01	00	0004				2	3	9			PRODUCTOS Y UTILES VARIOS					11,300.00	0.00	11,300.00	11,000.00	0.00	0.00	0.00	11,000.00	300.00
1.2		01	00	0004	0			2	3	9	2	01	Útiles de escritorio, oficina e informática	1102	20	1955	100	11,300.00	0.00	11,300.00	11,000.00	0.00	0.00	0.00	11,000.00	300.00
1.2		01	00	0005									Gestión Urbana, Planeación y Regulación Uso de Suelo					904,600.00	0.00	904,600.00	492,907.25	64,115.60	64,115.60	63,856.07	557,022.85	347,577.15
1.2		01	00	0005				2	1				REMUNERACIONES Y CONTRIBUCIONES					883,567.00	0.00	883,567.00	488,632.25	57,990.60	57,990.60	57,990.60	546,622.85	336,944.15
1.2		01	00	0005				2	1	1			REMUNERACIONES					780,000.00	0.00	780,000.00	389,943.60	57,990.60	57,990.60	57,990.60	447,934.20	332,065.80
1.2		01	00	0005	0			2	1	1	1	01	Sueldos fijos	1102	20	1955	100	720,000.00	0.00	720,000.00	389,943.60	57,990.60	57,990.60	57,990.60	447,934.20	272,065.80
1.2		01	00	0005	0			2	1	1	4	01	Sueldo Anual No. 13	1102	20	1955	100	60,000.00	0.00	60,000.00	0.00	0.00	0.00	0.00	0.00	60,000.00
1.2		01	00	0005				2	1	5			CONTRIBUCIONES A LA SEGURIDAD SOCIAL					103,567.00	0.00	103,567.00	98,688.65	0.00	0.00	0.00	98,688.65	4,878.35
1.2		01	00	0005	0			2	1	5	1	01	Contribuciones al seguro de salud	1102	20	1955	100	47,686.00	0.00	47,686.00	46,686.00	0.00	0.00	0.00	46,686.00	1,000.00
1.2		01	00	0005	0			2	1	5	2	01	Contribuciones al seguro de pensiones	1102	20	1955	100	47,512.00	0.00	47,512.00	43,633.65	0.00	0.00	0.00	43,633.65	3,878.35
1.2		01	00	0005	0			2	1	5	3	01	Contribuciones al seguro de riesgo laboral	1102	20	1955	100	8,369.00	0.00	8,369.00	8,369.00	0.00	0.00	0.00	8,369.00	0.00
1.2		01	00	0005				2	3				MATERIALES Y SUMINISTROS					21,033.00	0.00	21,033.00	4,275.00	6,125.00	6,125.00	5,865.47	10,400.00	10,633.00
1.2		01	00	0005				2	3	7			COMBUSTIBLES, LUBRICANTES, PRODUCTOS QUIMICOS Y CONEXOS					10,100.00	0.00	10,100.00	0.00	0.00	0.00	0.00	0.00	10,100.00
1.2		01	00	0005	0			2	3	7	1	01	Gasolina	1102	20	1955	100	10,100.00	0.00	10,100.00	0.00	0.00	0.00	0.00	0.00	10,100.00
1.2		01	00	0005				2	3	9			PRODUCTOS Y UTILES VARIOS					10,933.00	0.00	10,933.00	4,275.00	6,125.00	6,125.00	5,865.47	10,400.00	533.00
1.2		01	00	0005	0			2	3	9	2	01	Útiles de escritorio, oficina e informática	1102	20	1955	100	10,933.00	0.00	10,933.00	4,275.00	6,125.00	6,125.00	5,865.47	10,400.00	533.00

MINISTERIO DE HACIENDA
DIRECCION GENERAL DE PRESUPUESTO
EJECUCIÓN DE LOS GASTOS Y APLICACIONES FINANCIERAS POR DESTINO DE FONDOS Y ESTRUCTURA PROGRAMATICA
CORRESPONDIENTE AL MES JULIO DEL 2022

Código del Capítulo: 7120

Denominación: Ayuntamiento Municipal de San Jose de las Matas

Destino de Fondos	Estructura Programática					Institución Receptora	SNIP	Clasificador del Gasto					Denominación del Gasto	Fundón	Fuente Financiamiento	Fuente Especifica	Organismo Financador	Presupuesto			Ejecución del Gasto					
	Partidas no Asig. a Prog.	Programa	Proyecto	Actividad / Obra	Tipo			Objeto	Cuenta	Subcuenta	Auxiliar	Original						Modificaciones	Vigente	Acumulado Anterior	Compromiso	Devengado	Pagado	Devengado a la Fecha	Balance Disponible	
																										18
1.2		12																10,723,357.00	0.00	10,723,357.00	4,003,297.40	769,554.52	769,554.52	769,354.52	4,772,851.92	5,950,505.08
1.2		12	00	0002														1,903,284.00	0.00	1,903,284.00	731,503.87	232,545.12	232,545.12	232,545.12	964,048.99	939,235.01
1.2		12	00	0002			2	1										1,903,284.00	0.00	1,903,284.00	731,503.87	232,545.12	232,545.12	232,545.12	964,048.99	939,235.01
1.2		12	00	0002			2	1	1									1,712,984.00	-160,000.00	1,552,984.00	626,013.15	100,717.80	100,717.80	100,717.80	726,730.95	826,253.05
1.2		12	00	0002	0		2	1	1	2	06	Jornales	3201	20	1955	100		1,581,216.00	-160,000.00	1,421,216.00	626,013.15	100,717.80	100,717.80	100,717.80	726,730.95	694,485.05
1.2		12	00	0002	0		2	1	1	4	01	Sueldo Anual No. 13	3201	20	1955	100		131,768.00	0.00	131,768.00	0.00	0.00	0.00	0.00	0.00	131,768.00
1.2		12	00	0002			2	1	2			SOBRESUELDOS						12,000.00	0.00	12,000.00	0.00	0.00	0.00	0.00	0.00	12,000.00
1.2		12	00	0002	0		2	1	2	2	03	Pago de horas extraordinarias	3201	20	1955	100		12,000.00	0.00	12,000.00	0.00	0.00	0.00	0.00	0.00	12,000.00
1.2		12	00	0002			2	1	5			CONTRIBUCIONES A LA SEGURIDAD SOCIAL						178,300.00	160,000.00	338,300.00	105,490.72	131,827.32	131,827.32	131,827.32	237,318.04	100,981.96
1.2		12	00	0002	0		2	1	5	1	01	Contribuciones al seguro de salud	3201	20	1955	100		82,200.00	160,000.00	242,200.00	50,000.00	101,827.32	101,827.32	101,827.32	151,827.32	90,372.68
1.2		12	00	0002	0		2	1	5	2	01	Contribuciones al seguro de pensiones	3201	20	1955	100		81,848.00	0.00	81,848.00	45,000.00	30,000.00	30,000.00	30,000.00	75,000.00	6,848.00
1.2		12	00	0002	0		2	1	5	3	01	Contribuciones al seguro de riesgo laboral	3201	20	1955	100		14,252.00	0.00	14,252.00	10,490.72	0.00	0.00	0.00	10,490.72	3,761.28
1.2		12	00	0003								Manejo de Residuos Sólidos						5,515,620.00	0.00	5,515,620.00	2,200,663.18	338,678.30	338,678.30	338,478.30	2,539,341.48	2,976,278.52
1.2		12	00	0003			2	1				REMUNERACIONES Y CONTRIBUCIONES						4,159,188.00	0.00	4,159,188.00	2,101,983.43	251,493.30	251,493.30	251,493.30	2,353,476.73	1,805,711.27
1.2		12	00	0003			2	1	1			REMUNERACIONES						3,822,000.00	-100,000.00	3,722,000.00	1,778,348.95	251,493.30	251,493.30	251,493.30	2,029,842.25	1,692,157.75
1.2		12	00	0003	0		2	1	1	2	06	Jornales	3202	20	1955	100		3,528,000.00	-100,000.00	3,428,000.00	1,778,348.95	251,493.30	251,493.30	251,493.30	2,029,842.25	1,398,157.75
1.2		12	00	0003	0		2	1	1	4	01	Sueldo Anual No. 13	3202	20	1955	100		294,000.00	0.00	294,000.00	0.00	0.00	0.00	0.00	0.00	294,000.00
1.2		12	00	0003			2	1	2			SOBRESUELDOS						26,667.00	0.00	26,667.00	20,000.00	0.00	0.00	0.00	20,000.00	6,667.00

MINISTERIO DE HACIENDA
DIRECCION GENERAL DE PRESUPUESTO
EJECUCIÓN DE LOS GASTOS Y APLICACIONES FINANCIERAS POR DESTINO DE FONDOS Y ESTRUCTURA PROGRAMATICA
CORRESPONDIENTE AL MES JULIO DEL 2022

Código del Capítulo: **7120**

Denominación: **Ayuntamiento Municipal de San Jose de las Matas**

Destino de Fondos	Estructura Programática					Institución Receptora	SNIP	Clasificador del Gasto					Denominación del Gasto	Función	Fuente Financiamiento	Fuente Específica	Organismo Financiador	Presupuesto			Ejecución del Gasto					
	Partidas no Asig. a Prog.	Programa	Proyecto	Actividad / Obra	Tipo			Objeto	Cuenta	Subcuenta	Auxiliar	Original						Modificaciones	Vigente	Acumulado Anterior	Compromiso	Devengado	Pagado	Devengado a la Fecha	Balance Disponible	
																										18
1.2	12	00	0003		2	1	2	2										26,667.00	0.00	26,667.00	20,000.00	0.00	0.00	0.00	20,000.00	6,667.00
1.2	12	00	0003	0	2	1	2	2	03									16,000.00	0.00	16,000.00	10,000.00	0.00	0.00	0.00	10,000.00	6,000.00
1.2	12	00	0003	0	2	1	2	2	06									10,667.00	0.00	10,667.00	10,000.00	0.00	0.00	0.00	10,000.00	667.00
1.2	12	00	0003		2	1	5											310,521.00	100,000.00	410,521.00	303,634.48	0.00	0.00	0.00	303,634.48	106,886.52
1.2	12	00	0003	0	2	1	5	1	01									142,411.00	100,000.00	242,411.00	140,000.00	0.00	0.00	0.00	140,000.00	102,411.00
1.2	12	00	0003	0	2	1	5	2	01									142,173.00	0.00	142,173.00	137,817.00	0.00	0.00	0.00	137,817.00	4,356.00
1.2	12	00	0003	0	2	1	5	3	01									25,937.00	0.00	25,937.00	25,817.48	0.00	0.00	0.00	25,817.48	119.52
1.2	12	00	0003		2	2												509,970.00	0.00	509,970.00	96,929.75	87,185.00	87,185.00	86,985.00	184,114.75	325,855.25
1.2	12	00	0003		2	2	7											509,970.00	0.00	509,970.00	96,929.75	87,185.00	87,185.00	86,985.00	184,114.75	325,855.25
1.2	12	00	0003	0	2	2	7	1	02									26,667.00	0.00	26,667.00	0.00	0.00	0.00	0.00	0.00	26,667.00
1.2	12	00	0003		2	2	7	2										483,303.00	0.00	483,303.00	96,929.75	87,185.00	87,185.00	86,985.00	184,114.75	299,188.25
1.2	12	00	0003	0	2	2	7	2	06									192,499.00	0.00	192,499.00	93,635.00	87,185.00	87,185.00	86,985.00	180,820.00	11,679.00
1.2	12	00	0003	0	2	2	7	2	06									290,804.00	0.00	290,804.00	3,294.75	0.00	0.00	0.00	3,294.75	287,509.25
1.2	12	00	0003		2	3												846,462.00	0.00	846,462.00	1,750.00	0.00	0.00	0.00	1,750.00	844,712.00

MINISTERIO DE HACIENDA
DIRECCION GENERAL DE PRESUPUESTO
EJECUCIÓN DE LOS GASTOS Y APLICACIONES FINANCIERAS POR DESTINO DE FONDOS Y ESTRUCTURA PROGRAMATICA
CORRESPONDIENTE AL MES JULIO DEL 2022

Código del Capítulo: 7120

Denominación: Ayuntamiento Municipal de San Jose de las Matas

Destino de Fondos	Estructura Programática					Institución Receptora	Clasificador del Gasto						Presupuesto			Ejecución del Gasto									
	Partidas no Asig. a Prog.	Programa	Proyecto	Actividad / Obra	SNIP		Tipo	Objeto	Cuenta	Subcuenta	Auxiliar	Denominación del Gasto	Función	Fuente Financiamiento	Fuente Especifica	Organismo Financiado	Original	Modificaciones	Vigente	Acumulado Anterior	Compromiso	Devengado	Pagado	Devengado a la Fecha	Balance Disponible
1	2	3	4	5	6	7	8	9	10	11	12	13	14	15	16	17	18	19	20 = 18 +/- 19	21	22	23	24	25 = 21 + 23	26 = 20 - 25
1.2		12	00	0003			2	3	1			ALIMENTOS Y PRODUCTOS AGROFORESTALES					28,013.00	0.00	28,013.00	0.00	0.00	0.00	0.00	0.00	
1.2		12	00	0003	0		2	3	1	1	01	Alimentos y bebidas para personas	3202	20	1955	100	28,013.00	0.00	28,013.00	0.00	0.00	0.00	0.00	0.00	
1.2		12	00	0003			2	3	2			TEXTILES Y VESTUARIOS					101,600.00	0.00	101,600.00	0.00	0.00	0.00	0.00	0.00	
1.2		12	00	0003	0		2	3	2	3	01	Prendas y accesorios de vestir	3202	20	1955	100	80,000.00	0.00	80,000.00	0.00	0.00	0.00	0.00	0.00	
1.2		12	00	0003	0		2	3	2	4	01	Calzados	3202	20	1955	100	21,600.00	0.00	21,600.00	0.00	0.00	0.00	0.00	0.00	
1.2		12	00	0003			2	3	5			PRODUCTOS DE CUERO, CAUCHO Y PLÁSTICO					297,000.00	0.00	297,000.00	0.00	0.00	0.00	0.00	0.00	
1.2		12	00	0003			2	3	5	3		Llantas y neumáticos					283,667.00	0.00	283,667.00	0.00	0.00	0.00	0.00	0.00	
1.2		12	00	0003	0		2	3	5	3	01	Llantas y neumáticos	3202	20	1955	100	264,000.00	0.00	264,000.00	0.00	0.00	0.00	0.00	0.00	
1.2		12	00	0003	0		2	3	5	3	01	Llantas y neumáticos	3202	30	9998	102	19,667.00	0.00	19,667.00	0.00	0.00	0.00	0.00	0.00	
1.2		12	00	0003	0		2	3	5	5	01	Articulos de plastico	3202	20	1955	100	13,333.00	0.00	13,333.00	0.00	0.00	0.00	0.00	0.00	
1.2		12	00	0003			2	3	6			PRODUCTOS DE MINERALES, METALICOS Y NO METALICOS					20,000.00	0.00	20,000.00	0.00	0.00	0.00	0.00	0.00	
1.2		12	00	0003	0		2	3	6	3	06	Productos metalicos	3202	20	1955	100	20,000.00	0.00	20,000.00	0.00	0.00	0.00	0.00	0.00	
1.2		12	00	0003			2	3	7			COMBUSTIBLES, LUBRICANTES, PRODUCTOS QUIMICOS Y CONEXOS					318,487.00	0.00	318,487.00	0.00	0.00	0.00	0.00	0.00	
1.2		12	00	0003			2	3	7	1		Combustibles y lubricantes					318,487.00	0.00	318,487.00	0.00	0.00	0.00	0.00	0.00	
1.2		12	00	0003	0		2	3	7	1	05	Aceites y Grasas	3202	20	1955	100	193,207.00	0.00	193,207.00	0.00	0.00	0.00	0.00	0.00	
1.2		12	00	0003	0		2	3	7	1	05	Aceites y Grasas	3202	30	9998	102	25,390.00	0.00	25,390.00	0.00	0.00	0.00	0.00	0.00	
1.2		12	00	0003	0		2	3	7	1	06	Lubricantes	3202	20	1955	100	99,890.00	0.00	99,890.00	0.00	0.00	0.00	0.00	0.00	
1.2		12	00	0003			2	3	9			PRODUCTOS Y UTILES VARIOS					81,362.00	0.00	81,362.00	1,750.00	0.00	0.00	0.00	1,750.00	

MINISTERIO DE HACIENDA
DIRECCION GENERAL DE PRESUPUESTO
EJECUCIÓN DE LOS GASTOS Y APLICACIONES FINANCIERAS POR DESTINO DE FONDOS Y ESTRUCTURA PROGRAMATICA
CORRESPONDIENTE AL MES JULIO DEL 2022

Código del Capítulo: 7120

Denominación: Ayuntamiento Municipal de San Jose de las Matas

Destino de Fondos	Estructura Programática					Institución Receptora	SNIP	Clasificador del Gasto					Denominación del Gasto	Función	Fuente Financiamiento	Fuente Especifica	Organismo Financiador	Presupuesto			Ejecución del Gasto						
	Partidas no Asig. a Prog.	Programa	Proyecto	Actividad / Obra	Tipo			Objeto	Cuenta	Subcuenta	Auxiliar	Original						Modificaciones	Vigente	Acumulado Anterior	Compromiso	Devengado	Pagado	Devengado a la Fecha	Balance Disponible		
																										18	19
1.2		12	00	0003				2	3	9	1							48,678.00	0.00	48,678.00	1,750.00	0.00	0.00	0.00	1,750.00	46,928.00	
1.2		12	00	0003	0			2	3	9	1	01	Material para limpieza	3202	20	1955	100	775.00	0.00	775.00	0.00	0.00	0.00	0.00	0.00	0.00	775.00
1.2		12	00	0003	0			2	3	9	1	01	Material para limpieza	3202	30	9998	102	47,903.00	0.00	47,903.00	1,750.00	0.00	0.00	0.00	1,750.00	46,153.00	
1.2		12	00	0003	0			2	3	9	9	01	Productos y Utiles Varios n.i.p	3202	20	1955	100	32,684.00	0.00	32,684.00	0.00	0.00	0.00	0.00	0.00	0.00	32,684.00
1.2		12	00	0004									Supervisión y Administración de Cementerios					233,124.00	0.00	233,124.00	81,858.30	2,352.25	2,352.25	2,352.25	84,210.55	148,913.45	
1.2		12	00	0004				2	1				REMUNERACIONES Y CONTRIBUCIONES					219,791.00	0.00	219,791.00	81,858.30	2,352.25	2,352.25	2,352.25	84,210.55	135,580.45	
1.2		12	00	0004				2	1	1			REMUNERACIONES					188,500.00	0.00	188,500.00	81,858.30	2,352.25	2,352.25	2,352.25	84,210.55	104,289.45	
1.2		12	00	0004	0			2	1	1	2	06	Jornales	3101	20	1955	100	174,000.00	0.00	174,000.00	81,858.30	2,352.25	2,352.25	2,352.25	84,210.55	89,789.45	
1.2		12	00	0004	0			2	1	1	4	01	Sueldo Anual No. 13	3101	20	1955	100	14,500.00	0.00	14,500.00	0.00	0.00	0.00	0.00	0.00	14,500.00	
1.2		12	00	0004				2	1	5			CONTRIBUCIONES A LA SEGURIDAD SOCIAL					31,291.00	0.00	31,291.00	0.00	0.00	0.00	0.00	0.00	0.00	31,291.00
1.2		12	00	0004	0			2	1	5	1	01	Contribuciones al seguro de salud	3101	20	1955	100	14,450.00	0.00	14,450.00	0.00	0.00	0.00	0.00	0.00	0.00	14,450.00
1.2		12	00	0004	0			2	1	5	2	01	Contribuciones al seguro de pensiones	3101	20	1955	100	14,376.00	0.00	14,376.00	0.00	0.00	0.00	0.00	0.00	0.00	14,376.00
1.2		12	00	0004	0			2	1	5	3	01	Contribuciones al seguro de riesgo laboral	3101	20	1955	100	2,465.00	0.00	2,465.00	0.00	0.00	0.00	0.00	0.00	0.00	2,465.00
1.2		12	00	0004				2	3				MATERIALES Y SUMINISTROS					13,333.00	0.00	13,333.00	0.00	0.00	0.00	0.00	0.00	0.00	13,333.00
1.2		12	00	0004				2	3	2			TEXTILES Y VESTUARIOS					13,333.00	0.00	13,333.00	0.00	0.00	0.00	0.00	0.00	0.00	13,333.00
1.2		12	00	0004	0			2	3	2	3	01	Prendas y accesorios de vestir	3101	20	1955	100	13,333.00	0.00	13,333.00	0.00	0.00	0.00	0.00	0.00	0.00	13,333.00
1.2		12	00	0005									Administración y Reparación de Unidades Motorizadas					898,359.00	0.00	898,359.00	251,702.50	53,227.00	53,227.00	53,227.00	304,929.50	593,429.50	

MINISTERIO DE HACIENDA
DIRECCION GENERAL DE PRESUPUESTO
EJECUCIÓN DE LOS GASTOS Y APLICACIONES FINANCIERAS POR DESTINO DE FONDOS Y ESTRUCTURA PROGRAMATICA
CORRESPONDIENTE AL MES JULIO DEL 2022

Código del Capítulo: **7120**

Denominación: **Ayuntamiento Municipal de San Jose de las Matas**

Destino de Fondos	Estructura Programática					Institución Receptora	SNIP	Clasificador del Gasto					Denominación del Gasto	Función	Fuente Financiamiento	Fuente Especifica	Organismo Financiador	Presupuesto			Ejecución del Gasto					
	Partidas no Asig. a Prog.	Programa	Proyecto	Actividad / Obra	Tipo			Objeto	Cuenta	Subcuenta	Auxiliar	Original						Modificaciones	Vigente	Acumulado Anterior	Compromiso	Devengado	Pagado	Devengado a la Fecha	Balance Disponible	
																										18
1.2		12	00	0005				2	1				REMUNERACIONES Y CONTRIBUCIONES					805,794.00	0.00	805,794.00	251,702.50	53,227.00	53,227.00	53,227.00	304,929.50	500,864.50
1.2		12	00	0005				2	1	1			REMUNERACIONES					780,000.00	-45,000.00	735,000.00	231,702.50	53,227.00	53,227.00	53,227.00	284,929.50	450,070.50
1.2		12	00	0005	0			2	1	1	2	06	Jornales	2102	20	1955	100	720,000.00	-45,000.00	675,000.00	231,702.50	53,227.00	53,227.00	53,227.00	284,929.50	390,070.50
1.2		12	00	0005	0			2	1	1	4	01	Sueldo Anual No. 13	2102	20	1955	100	60,000.00	0.00	60,000.00	0.00	0.00	0.00	0.00	0.00	60,000.00
1.2		12	00	0005				2	1	5			CONTRIBUCIONES A LA SEGURIDAD SOCIAL					25,794.00	45,000.00	70,794.00	20,000.00	0.00	0.00	0.00	20,000.00	50,794.00
1.2		12	00	0005	0			2	1	5	1	01	Contribuciones al seguro de salud	2102	20	1955	100	11,826.00	45,000.00	56,826.00	10,000.00	0.00	0.00	0.00	10,000.00	46,826.00
1.2		12	00	0005	0			2	1	5	2	01	Contribuciones al seguro de pensiones	2102	20	1955	100	11,808.00	0.00	11,808.00	10,000.00	0.00	0.00	0.00	10,000.00	1,808.00
1.2		12	00	0005	0			2	1	5	3	01	Contribuciones al seguro de riesgo laboral	2102	20	1955	100	2,160.00	0.00	2,160.00	0.00	0.00	0.00	0.00	0.00	2,160.00
1.2		12	00	0005				2	2				CONTRATACIÓN DE SERVICIOS					53,333.00	0.00	53,333.00	0.00	0.00	0.00	0.00	0.00	53,333.00
1.2		12	00	0005				2	2	6			SEGUROS					53,333.00	0.00	53,333.00	0.00	0.00	0.00	0.00	0.00	53,333.00
1.2		12	00	0005	0			2	2	6	1	01	Seguro de bienes inmuebles e infraestructura	2102	20	1955	100	53,333.00	0.00	53,333.00	0.00	0.00	0.00	0.00	0.00	53,333.00
1.2		12	00	0005				2	3				MATERIALES Y SUMINISTROS					39,232.00	0.00	39,232.00	0.00	0.00	0.00	0.00	0.00	39,232.00
1.2		12	00	0005				2	3	5			PRODUCTOS DE CUERO, CAUCHO Y PLÁSTICO					26,667.00	0.00	26,667.00	0.00	0.00	0.00	0.00	0.00	26,667.00
1.2		12	00	0005	0			2	3	5	3	01	Llantas y neumáticos	2102	20	1955	100	26,667.00	0.00	26,667.00	0.00	0.00	0.00	0.00	0.00	26,667.00
1.2		12	00	0005				2	3	6			PRODUCTOS DE MINERALES, METALICOS Y NO METALICOS					5,898.00	0.00	5,898.00	0.00	0.00	0.00	0.00	0.00	5,898.00
1.2		12	00	0005	0			2	3	6	3	06	Productos metalicos	2102	20	1955	100	5,898.00	0.00	5,898.00	0.00	0.00	0.00	0.00	0.00	5,898.00
1.2		12	00	0005				2	3	9			PRODUCTOS Y UTILES VARIOS					6,667.00	0.00	6,667.00	0.00	0.00	0.00	0.00	0.00	6,667.00

MINISTERIO DE HACIENDA
DIRECCION GENERAL DE PRESUPUESTO
EJECUCIÓN DE LOS GASTOS Y APLICACIONES FINANCIERAS POR DESTINO DE FONDOS Y ESTRUCTURA PROGRAMATICA
CORRESPONDIENTE AL MES JULIO DEL 2022

Código del Capítulo: 7120

Denominación: Ayuntamiento Municipal de San Jose de las Matas

Destino de Fondos	Estructura Programática					Institución Receptora	SNIP	Clasificador del Gasto					Denominación del Gasto	Función	Fuente Financiamiento	Fuente Especifica	Organismo Financiado	Presupuesto			Ejecución del Gasto				
	Perdidas no Asig. a Prog.	Programa	Proyecto	Actividad / Otra	Tipo			Objeto	Cuenta	Subcuenta	Auxiliar	Original						Modificaciones	Vigente	Acumulado Anterior	Compromiso	Devengado	Pagado	Devengado a la Fecha	Balance Disponible
1	2	3	4	5	6	7	8	9	10	11	12	13	14	15	16	17	18	19	20 = 18 +/- 19	21	22	23	24	25 = 21 + 23	26 = 20 - 25
1.2		12	00	0005	0		2	3	9	9	01	Productos y Utiles Varios n.i.p	2102	20	1955	100	6,667.00	0.00	6,667.00	0.00	0.00	0.00	0.00	0.00	6,667.00
1.2		12	00	0006								Seguridad y Vigilancia Ciudadana					1,356,736.00	0.00	1,356,736.00	557,033.00	98,318.00	98,318.00	98,318.00	655,351.00	701,385.00
1.2		12	00	0006			2	1				REMUNERACIONES Y CONTRIBUCIONES					1,319,500.00	0.00	1,319,500.00	547,408.00	98,318.00	98,318.00	98,318.00	645,726.00	673,774.00
1.2		12	00	0006			2	1	1			REMUNERACIONES					1,319,500.00	-45,000.00	1,274,500.00	547,408.00	98,318.00	98,318.00	98,318.00	645,726.00	628,774.00
1.2		12	00	0006	0		2	1	1	2	08	Personal de carácter temporal	1401	20	1955	100	1,218,000.00	-45,000.00	1,173,000.00	547,408.00	98,318.00	98,318.00	98,318.00	645,726.00	527,274.00
1.2		12	00	0006	0		2	1	1	4	01	Sueldo Anual No. 13	1401	20	1955	100	101,500.00	0.00	101,500.00	0.00	0.00	0.00	0.00	0.00	101,500.00
1.2		12	00	0006			2	1	5			CONTRIBUCIONES A LA SEGURIDAD SOCIAL					0.00	45,000.00	45,000.00	0.00	0.00	0.00	0.00	0.00	45,000.00
1.2		12	00	0006	0		2	1	5	1	01	Contribuciones al seguro de salud	1401	20	1955	100	0.00	45,000.00	45,000.00	0.00	0.00	0.00	0.00	0.00	45,000.00
1.2		12	00	0006			2	3				MATERIALES Y SUMINISTROS					37,236.00	0.00	37,236.00	9,625.00	0.00	0.00	0.00	9,625.00	27,611.00
1.2		12	00	0006			2	3	1			ALIMENTOS Y PRODUCTOS AGROFORESTALES					12,667.00	0.00	12,667.00	0.00	0.00	0.00	0.00	0.00	12,667.00
1.2		12	00	0006	0		2	3	1	1	01	Alimentos y bebidas para personas	1401	20	1955	100	12,667.00	0.00	12,667.00	0.00	0.00	0.00	0.00	0.00	12,667.00
1.2		12	00	0006			2	3	2			TEXTILES Y VESTUARIOS					24,569.00	0.00	24,569.00	9,625.00	0.00	0.00	0.00	9,625.00	14,944.00
1.2		12	00	0006	0		2	3	2	3	01	Prendas y accesorios de vestir	1401	20	1955	100	24,569.00	0.00	24,569.00	9,625.00	0.00	0.00	0.00	9,625.00	14,944.00
1.2		12	00	0009								Prevención y Extinción de Incendios					816,234.00	0.00	816,234.00	180,536.55	44,433.85	44,433.85	44,433.85	224,970.40	591,263.60
1.2		12	00	0009			2	1				REMUNERACIONES Y CONTRIBUCIONES					766,106.00	0.00	766,106.00	180,536.55	44,433.85	44,433.85	44,433.85	224,970.40	541,135.60
1.2		12	00	0009			2	1	1			REMUNERACIONES					708,500.00	-190,000.00	518,500.00	133,301.55	44,433.85	44,433.85	44,433.85	177,735.40	340,764.60
1.2		12	00	0009	0		2	1	1	2	08	Personal de carácter temporal	1402	20	1955	100	654,000.00	-190,000.00	464,000.00	133,301.55	44,433.85	44,433.85	44,433.85	177,735.40	286,264.60

MINISTERIO DE HACIENDA
DIRECCION GENERAL DE PRESUPUESTO
EJECUCIÓN DE LOS GASTOS Y APLICACIONES FINANCIERAS POR DESTINO DE FONDOS Y ESTRUCTURA PROGRAMATICA
CORRESPONDIENTE AL MES JULIO DEL 2022

Código del Capítulo: **7120**

Denominación: **Ayuntamiento Municipal de San Jose de las Matas**

Destino de Fondos	Estructura Programática					Institución Receptora	Clasificador del Gasto						Presupuesto			Ejecución del Gasto									
	Partidas no Asig. a Prog.	Programa	Proyecto	Actividad / Obra	SNIP		Tipo	Objeto	Cuenta	Subcuenta	Auxiliar	Denominación del Gasto	Función	Fuente Financiamiento	Fuente Especifica	Organismo Financiador	Original	Modificaciones	Vigente	Acumulado Anterior	Compromiso	Devengado	Pagado	Devengado a la Fecha	Balance Disponible
1.2	12	00	0009	0							Sueldo Anual No. 13	1402	20	1955	100	54,500.00	0.00	54,500.00	0.00	0.00	0.00	0.00	0.00	0.00	54,500.00
1.2	12	00	0009								CONTRIBUCIONES A LA SEGURIDAD SOCIAL					57,606.00	190,000.00	247,606.00	47,235.00	0.00	0.00	0.00	0.00	47,235.00	200,371.00
1.2	12	00	0009	0							Contribuciones al seguro de salud	1402	20	1955	100	26,411.00	190,000.00	216,411.00	23,411.00	0.00	0.00	0.00	0.00	23,411.00	193,000.00
1.2	12	00	0009	0							Contribuciones al seguro de pensiones	1402	20	1955	100	26,371.00	0.00	26,371.00	20,000.00	0.00	0.00	0.00	0.00	20,000.00	6,371.00
1.2	12	00	0009	0							Contribuciones al seguro de riesgo laboral	1402	20	1955	100	4,824.00	0.00	4,824.00	3,824.00	0.00	0.00	0.00	0.00	3,824.00	1,000.00
1.2	12	00	0009								MATERIALES Y SUMINISTROS					50,128.00	0.00	50,128.00	0.00	0.00	0.00	0.00	0.00	0.00	50,128.00
1.2	12	00	0009								TEXTILES Y VESTUARIOS					8,000.00	0.00	8,000.00	0.00	0.00	0.00	0.00	0.00	0.00	8,000.00
1.2	12	00	0009	0							Prendas y accesorios de vestir	1402	20	1955	100	8,000.00	0.00	8,000.00	0.00	0.00	0.00	0.00	0.00	0.00	8,000.00
1.2	12	00	0009								COMBUSTIBLES, LUBRICANTES, PRODUCTOS QUIMICOS Y CONEXOS					15,333.00	0.00	15,333.00	0.00	0.00	0.00	0.00	0.00	0.00	15,333.00
1.2	12	00	0009	0							Gasolina	1402	20	1955	100	15,333.00	0.00	15,333.00	0.00	0.00	0.00	0.00	0.00	0.00	15,333.00
1.2	12	00	0009								PRODUCTOS Y UTILES VARIOS					26,795.00	0.00	26,795.00	0.00	0.00	0.00	0.00	0.00	0.00	26,795.00
1.2	12	00	0009	0							Material para limpieza	1402	20	1955	100	2,795.00	0.00	2,795.00	0.00	0.00	0.00	0.00	0.00	0.00	2,795.00
1.2	12	00	0009	0							Productos eléctricos y afines	1402	20	1955	100	24,000.00	0.00	24,000.00	0.00	0.00	0.00	0.00	0.00	0.00	24,000.00
1.2	14										Gestión y Administración de Servicios Sociales					250,000.00	0.00	250,000.00	140,496.21	22,350.00	22,350.00	22,282.50	162,846.21	87,153.79	
1.2	14	00	0001								Asistencia Social					250,000.00	0.00	250,000.00	140,496.21	22,350.00	22,350.00	22,282.50	162,846.21	87,153.79	
1.2	14	00	0001								TRANSFERENCIAS CORRIENTES					250,000.00	0.00	250,000.00	140,496.21	22,350.00	22,350.00	22,282.50	162,846.21	87,153.79	

MINISTERIO DE HACIENDA
DIRECCION GENERAL DE PRESUPUESTO
EJECUCIÓN DE LOS GASTOS Y APLICACIONES FINANCIERAS POR DESTINO DE FONDOS Y ESTRUCTURA PROGRAMATICA
CORRESPONDIENTE AL MES JULIO DEL 2022

Código del Capítulo: 7120

Denominación: Ayuntamiento Municipal de San Jose de las Matas

Destino de Fondos	Estructura Programática					Clasificador del Gasto							Presupuesto			Ejecución del Gasto									
	Partidas no Asig. a Prog.	Programa	Proyecto	Actividad / Obra	Institución Receptora	SNIP	Tipo	Objeto	Cuenta	Subcuenta	Auxiliar	Denominación del Gasto	Función	Fuente Financiamiento	Fuente Especifica	Organismo Financiador	Original	Modificaciones	Vigente	Acumulado Anterior	Compromiso	Devengado	Pagado	Devengado a la Fecha	Balance Disponible
																	18	19	20 = 18 +/- 19						
1.2		14	00	0001			2	4	1			TRANSFERENCIAS CORRIENTES AL SECTOR PRIVADO					250,000.00	0.00	250,000.00	140,496.21	22,350.00	22,350.00	22,282.50	162,846.21	87,153.79
1.2		14	00	0001	0		2	4	1	2	02	Ayudas y donaciones ocasionales a hogares y personas	4510	20	1955	100	250,000.00	0.00	250,000.00	140,496.21	22,350.00	22,350.00	22,282.50	162,846.21	87,153.79
1.2		15										Fomento de la Cultura, Deporte y Recreación					1,331,828.00	0.00	1,331,828.00	588,085.64	91,584.15	91,584.15	91,584.15	679,669.79	652,158.21
1.2		15	00	0001								Fomento de la Cultura y el Arte					1,007,500.00	61,000.00	1,068,500.00	517,511.95	73,586.50	73,586.50	73,586.50	591,098.45	477,401.55
1.2		15	00	0001			2	1				REMUNERACIONES Y CONTRIBUCIONES					1,007,500.00	61,000.00	1,068,500.00	517,511.95	73,586.50	73,586.50	73,586.50	591,098.45	477,401.55
1.2		15	00	0001			2	1	1			REMUNERACIONES					1,007,500.00	61,000.00	1,068,500.00	517,511.95	73,586.50	73,586.50	73,586.50	591,098.45	477,401.55
1.2		15	00	0001	0		2	1	1	2	08	Personal de carácter temporal	4303	20	1955	100	930,000.00	60,000.00	990,000.00	517,511.95	73,586.50	73,586.50	73,586.50	591,098.45	398,901.55
1.2		15	00	0001	0		2	1	1	4	01	Sueldo Anual No. 13	4303	20	1955	100	77,500.00	1,000.00	78,500.00	0.00	0.00	0.00	0.00	0.00	78,500.00
1.2		15	00	0002								Desarrollo de Eventos Deportivos y Recreación					324,328.00	-61,000.00	263,328.00	70,573.69	17,997.65	17,997.65	17,997.65	88,571.34	174,756.66
1.2		15	00	0002			2	1				REMUNERACIONES Y CONTRIBUCIONES					324,328.00	-61,000.00	263,328.00	70,573.69	17,997.65	17,997.65	17,997.65	88,571.34	174,756.66
1.2		15	00	0002			2	1	1			REMUNERACIONES					305,500.00	-61,000.00	244,500.00	53,992.95	17,997.65	17,997.65	17,997.65	71,990.60	172,509.40
1.2		15	00	0002	0		2	1	1	2	08	Personal de carácter temporal	4302	20	1955	100	282,000.00	-61,000.00	221,000.00	53,992.95	17,997.65	17,997.65	17,997.65	71,990.60	149,009.40
1.2		15	00	0002	0		2	1	1	4	01	Sueldo Anual No. 13	4302	20	1955	100	23,500.00	0.00	23,500.00	0.00	0.00	0.00	0.00	0.00	23,500.00
1.2		15	00	0002			2	1	5			CONTRIBUCIONES A LA SEGURIDAD SOCIAL					18,828.00	0.00	18,828.00	16,580.74	0.00	0.00	0.00	16,580.74	2,247.26
1.2		15	00	0002	0		2	1	5	1	01	Contribuciones al seguro de salud	4302	20	1955	100	8,701.00	0.00	8,701.00	8,000.00	0.00	0.00	0.00	8,000.00	701.00
1.2		15	00	0002	0		2	1	5	2	01	Contribuciones al seguro de pensiones	4302	20	1955	100	8,653.00	0.00	8,653.00	8,000.00	0.00	0.00	0.00	8,000.00	653.00

MINISTERIO DE HACIENDA
DIRECCION GENERAL DE PRESUPUESTO
EJECUCIÓN DE LOS GASTOS Y APLICACIONES FINANCIERAS POR DESTINO DE FONDOS Y ESTRUCTURA PROGRAMATICA
CORRESPONDIENTE AL MES JULIO DEL 2022

Código del Capítulo: 7120 **Denominación: Ayuntamiento Municipal de San Jose de las Matas**

Destino de Fondos	Estructura Programática					Institución Receptora	SNIP	Clasificador del Gasto					Función	Fuente Financiamiento	Fuente Especifica	Organismo Financiador	Presupuesto			Ejecución del Gasto												
	1	2	3	4	5			6	7	8	9	10					11	12	13	14	15	16	17	18	19	20 = 18 +/- 19	21	22	23	24	25 = 21 + 23	26 = 20 - 25
1.2		15	00	0002	0		2	1	5	3	01		4302	20	1955	100		1,474.00	0.00	1,474.00	580.74	0.00	0.00	0.00	580.74	893.26						
1.3																		2,670,868.00	33,205.64	2,704,073.64	1,228,665.71	219,837.41	219,837.41	218,416.81	1,448,503.12	1,255,570.52						
1.3							2											2,670,868.00	33,205.64	2,704,073.64	1,228,665.71	219,837.41	219,837.41	218,416.81	1,448,503.12	1,255,570.52						
1.3		01																5,983.00	0.00	5,983.00	2,857.13	391.50	391.50	391.50	3,248.63	2,734.37						
1.3		01	00	0004														5,983.00	0.00	5,983.00	2,857.13	391.50	391.50	391.50	3,248.63	2,734.37						
1.3		01	00	0004			2	2										5,983.00	0.00	5,983.00	2,857.13	391.50	391.50	391.50	3,248.63	2,734.37						
1.3		01	00	0004			2	2	8									5,983.00	0.00	5,983.00	2,857.13	391.50	391.50	391.50	3,248.63	2,734.37						
1.3		01	00	0004	0		2	2	8	2	01		1102	20	1955	100		5,983.00	0.00	5,983.00	2,857.13	391.50	391.50	391.50	3,248.63	2,734.37						
1.3		14																1,961,685.00	33,205.64	1,994,890.64	919,300.18	166,891.51	166,891.51	165,470.91	1,086,191.69	908,698.95						
1.3		14	00	0001														450,000.00	488,205.64	938,205.64	574,725.00	91,500.00	91,500.00	91,500.00	666,225.00	271,980.64						
1.3		14	00	0001			2	4										450,000.00	488,205.64	938,205.64	574,725.00	91,500.00	91,500.00	91,500.00	666,225.00	271,980.64						
1.3		14	00	0001			2	4	1									450,000.00	488,205.64	938,205.64	574,725.00	91,500.00	91,500.00	91,500.00	666,225.00	271,980.64						
1.3		14	00	0001			2	4	1	2								450,000.00	488,205.64	938,205.64	574,725.00	91,500.00	91,500.00	91,500.00	666,225.00	271,980.64						

MINISTERIO DE HACIENDA
DIRECCION GENERAL DE PRESUPUESTO
EJECUCIÓN DE LOS GASTOS Y APLICACIONES FINANCIERAS POR DESTINO DE FONDOS Y ESTRUCTURA PROGRAMÁTICA
CORRESPONDIENTE AL MES JULIO DEL 2022

Código del Capítulo: **7120**

Denominación: **Ayuntamiento Municipal de San Jose de las Matas**

Destino de Fondos	Estructura Programática					Institución Receptora	Clasificador del Gasto						Presupuesto			Ejecución del Gasto									
	Partidas no Asig. a Prog.	Programa	Proyecto	Actividad / Obra	SNIP		Tipo	Objeto	Cuenta	Subcuenta	Auxiliar	Denominación del Gasto	Función	Fuente Financiamiento	Fuente Especifica	Organismo Financiador	Original	Modificaciones	Vigente	Acumulado Anterior	Compromiso	Devengado	Pagado	Devengado a la Fecha	Balance Disponible
																	18	19	20 = 18 + 19						
1.3		14	00	0001	0		2	4	1	2	02	Ayudas y donaciones ocasionales a hogares y personas	4510	20	1955	100	450,000.00	330,000.00	780,000.00	545,925.00	91,500.00	91,500.00	91,500.00	637,425.00	142,575.00
1.3		14	00	0001	0		2	4	1	2	02	Ayudas y donaciones ocasionales a hogares y personas	4510	30	9996	102	0.00	125,000.00	125,000.00	0.00	0.00	0.00	0.00	0.00	125,000.00
1.3		14	00	0001	0		2	4	1	2	02	Ayudas y donaciones ocasionales a hogares y personas	4510	30	9998	102	0.00	33,205.64	33,205.64	28,800.00	0.00	0.00	0.00	28,800.00	4,405.64
1.3		14	00	0002								Educación y Formación Integral					1,046,629.00	-360,000.00	686,629.00	238,019.18	46,979.51	46,979.51	46,979.51	284,998.69	401,630.31
1.3		14	00	0002			2	1				REMUNERACIONES Y CONTRIBUCIONES					479,089.00	-130,000.00	349,089.00	115,519.18	18,829.51	18,829.51	18,829.51	134,348.69	214,740.31
1.3		14	00	0002			2	1	1			REMUNERACIONES					386,100.00	-60,000.00	326,100.00	107,862.46	17,739.49	17,739.49	17,739.49	125,601.95	200,498.05
1.3		14	00	0002	0		2	1	1	1	01	Sueldos fijos	4409	20	1955	100	356,400.00	-60,000.00	296,400.00	107,862.46	17,739.49	17,739.49	17,739.49	125,601.95	170,798.05
1.3		14	00	0002	0		2	1	1	4	01	Sueldo Anual No. 13	4409	20	1955	100	29,700.00	0.00	29,700.00	0.00	0.00	0.00	0.00	0.00	29,700.00
1.3		14	00	0002			2	1	5			CONTRIBUCIONES A LA SEGURIDAD SOCIAL					92,989.00	-70,000.00	22,989.00	7,656.72	1,090.02	1,090.02	1,090.02	8,746.74	14,242.26
1.3		14	00	0002	0		2	1	5	1	01	Contribuciones al seguro de salud	4409	20	1955	100	43,404.00	-35,000.00	8,404.00	5,450.10	1,090.02	1,090.02	1,090.02	6,540.12	1,863.88
1.3		14	00	0002	0		2	1	5	2	01	Contribuciones al seguro de pensiones	4409	20	1955	100	42,953.00	-35,000.00	7,953.00	2,206.62	0.00	0.00	0.00	2,206.62	5,746.38
1.3		14	00	0002	0		2	1	5	3	01	Contribuciones al seguro de riesgo laboral	4409	20	1955	100	6,632.00	0.00	6,632.00	0.00	0.00	0.00	0.00	0.00	6,632.00
1.3		14	00	0002			2	4				TRANSFERENCIAS CORRIENTES					567,540.00	-230,000.00	337,540.00	122,500.00	28,150.00	28,150.00	28,150.00	150,650.00	186,890.00
1.3		14	00	0002			2	4	1			TRANSFERENCIAS CORRIENTES AL SECTOR PRIVADO					567,540.00	-230,000.00	337,540.00	122,500.00	28,150.00	28,150.00	28,150.00	150,650.00	186,890.00
1.3		14	00	0002	0		2	4	1	4	01	Becas Nacionales	4409	20	1955	100	567,540.00	-230,000.00	337,540.00	122,500.00	28,150.00	28,150.00	28,150.00	150,650.00	186,890.00

MINISTERIO DE HACIENDA
DIRECCION GENERAL DE PRESUPUESTO
EJECUCIÓN DE LOS GASTOS Y APLICACIONES FINANCIERAS POR DESTINO DE FONDOS Y ESTRUCTURA PROGRAMATICA
CORRESPONDIENTE AL MES JULIO DEL 2022

Código del Capítulo: 7120

Denominación: Ayuntamiento Municipal de San Jose de las Matas

Destino de Fondos	Estructura Programática					Institución Receptora	Clasificador del Gasto						Presupuesto			Ejecución del Gasto									
	Perifoneo no Asig. a Prog.	Programa	Proyecto	Actividad / Obra	SNIP		Tipo	Objeto	Cuenta	Subcuenta	Auxiliar	Denominación del Gasto	Función	Fuente Financiamiento	Fuente Especifica	Organismo Financiador	Original	Modificaciones	Vigente	Acumulado Anterior	Compromiso	Devengado	Pagado	Devengado a la Fecha	Balance Disponible
1.3		14	00	0003							Prestaciones de Salud y Asistencia Primaria				465,056.00	-125,000.00	340,056.00	76,556.00	28,412.00	28,412.00	26,991.40	104,968.00	235,088.00		
1.3		14	00	0003		2	3				MATERIALES Y SUMINISTROS				465,056.00	-125,000.00	340,056.00	76,556.00	28,412.00	28,412.00	26,991.40	104,968.00	235,088.00		
1.3		14	00	0003		2	3	4			PRODUCTOS FARMACEUTICOS				465,056.00	-125,000.00	340,056.00	76,556.00	28,412.00	28,412.00	26,991.40	104,968.00	235,088.00		
1.3		14	00	0003	0	2	3	4	1	01	Productos medicinales para uso humano	4203	30	9996	102	465,056.00	-125,000.00	340,056.00	76,556.00	28,412.00	28,412.00	26,991.40	104,968.00	235,088.00	
1.3		14	00	0004							Fortalecimiento de la Equidad de Género				0.00	30,000.00	30,000.00	30,000.00	0.00	0.00	0.00	30,000.00	0.00		
1.3		14	00	0004		2	2				CONTRATACIÓN DE SERVICIOS				0.00	30,000.00	30,000.00	30,000.00	0.00	0.00	0.00	30,000.00	0.00		
1.3		14	00	0004		2	2	8			OTROS SERVICIOS NO INCLUIDOS EN CONCEPTOS ANTERIORES				0.00	30,000.00	30,000.00	30,000.00	0.00	0.00	0.00	30,000.00	0.00		
1.3		14	00	0004	0	2	2	8	6	01	Eventos generales	4508	20	1955	100	0.00	30,000.00	30,000.00	30,000.00	0.00	0.00	0.00	30,000.00	0.00	
1.3	98										Adm. de Contribuciones Especiales (Transf. Priv.)				703,200.00	0.00	703,200.00	306,508.40	52,554.40	52,554.40	52,554.40	359,062.80	344,137.20		
1.3	98					2	4				TRANSFERENCIAS CORRIENTES				703,200.00	0.00	703,200.00	306,508.40	52,554.40	52,554.40	52,554.40	359,062.80	344,137.20		
1.3	98					2	4	1			TRANSFERENCIAS CORRIENTES AL SECTOR PRIVADO				703,200.00	0.00	703,200.00	306,508.40	52,554.40	52,554.40	52,554.40	359,062.80	344,137.20		
1.3	98				0	2	4	1	1	01	Pensiones	4501	20	1955	100	271,200.00	0.00	271,200.00	116,508.40	22,554.40	22,554.40	22,554.40	139,062.80	132,137.20	
1.3	98					2	4	1	6		Transferencias corrientes a asociaciones sin fines de lucro y partidos políticos				432,000.00	0.00	432,000.00	190,000.00	30,000.00	30,000.00	30,000.00	220,000.00	212,000.00		

MINISTERIO DE HACIENDA
DIRECCION GENERAL DE PRESUPUESTO
EJECUCIÓN DE LOS GASTOS Y APLICACIONES FINANCIERAS POR DESTINO DE FONDOS Y ESTRUCTURA PROGRAMATICA
CORRESPONDIENTE AL MES JULIO DEL 2022

Código del Capítulo: 7120

Denominación: Ayuntamiento Municipal de San Jose de las Matas

Destino de Fondos	Estructura Programática					Institución Receptora	Clasificador del Gasto						Presupuesto			Ejecución del Gasto									
	Partidas no Asig. a Prog.	Programa	Proyecto	Actividad / Obra	SNIP		Tipo	Objeto	Cuenta	Subcuenta	Auxiliar	Denominación del Gasto	Función	Fuente Financiamiento	Fuente Especifica	Organismo Financiador	Original	Modificaciones	Vigente	Acumulado Anterior	Compromiso	Devengado	Pagado	Devengado a la Fecha	Balance Disponible
1.3	98				9991	2	4	1	6	01	Transferencias corrientes programadas a asociaciones sin fines de lucro	4203	20	1955	100	12,000.00	0.00	12,000.00	10,000.00	0.00	0.00	0.00	10,000.00	2,000.00	
1.3	98				9992	2	4	1	6	01	Transferencias corrientes programadas a asociaciones sin fines de lucro	4409	20	1955	100	120,000.00	0.00	120,000.00	110,000.00	10,000.00	10,000.00	10,000.00	120,000.00	0.00	
1.3	98				9994	2	4	1	6	01	Transferencias corrientes programadas a asociaciones sin fines de lucro	4303	20	1955	100	120,000.00	0.00	120,000.00	70,000.00	20,000.00	20,000.00	20,000.00	90,000.00	30,000.00	
1.3	98				9995	2	4	1	6	01	Transferencias corrientes programadas a asociaciones sin fines de lucro	3204	20	1955	100	60,000.00	0.00	60,000.00	0.00	0.00	0.00	0.00	0.00	60,000.00	
1.3	98				9998	2	4	1	6	01	Transferencias corrientes programadas a asociaciones sin fines de lucro	4510	20	1955	100	60,000.00	0.00	60,000.00	0.00	0.00	0.00	0.00	0.00	60,000.00	
1.3	98				9999	2	4	1	6	01	Transferencias corrientes programadas a asociaciones sin fines de lucro	1403	20	1955	100	60,000.00	0.00	60,000.00	0.00	0.00	0.00	0.00	0.00	60,000.00	
2											GASTOS DE CAPITAL E INVERSION					23,213,548.00	30,847,755.41	54,061,303.41	17,888,086.07	1,688,297.05	1,688,297.05	1,768,318.48	19,576,383.12	34,484,920.29	
2.1											Bienes Muebles, Inmuebles no clasificado en categoría proyecto					8,563,548.00	22,885,038.00	31,448,586.00	7,937,373.86	573,070.42	573,070.42	657,499.04	8,510,444.28	22,938,141.72	
2.1						2					CLASIFICADOR DEL GASTO					8,563,548.00	22,885,038.00	31,448,586.00	7,937,373.86	573,070.42	573,070.42	657,499.04	8,510,444.28	22,938,141.72	
2.1		01									Normas, Políticas y Administración Municipal					541,129.00	19,581,038.00	20,122,167.00	582,554.98	87,958.42	87,958.42	172,387.04	670,513.40	19,451,653.80	
2.1		01	00	0003							Administración Municipal					494,356.00	19,581,038.00	20,075,394.00	549,451.88	85,115.00	85,115.00	169,543.62	634,566.88	19,440,827.12	
2.1		01	00	0003		2	2				CONTRATACIÓN DE SERVICIOS					113,199.00	300,000.00	413,199.00	333,205.13	73,115.00	73,115.00	169,543.62	406,320.13	6,878.87	

MINISTERIO DE HACIENDA
DIRECCION GENERAL DE PRESUPUESTO
EJECUCIÓN DE LOS GASTOS Y APLICACIONES FINANCIERAS POR DESTINO DE FONDOS Y ESTRUCTURA PROGRAMATICA
CORRESPONDIENTE AL MES JULIO DEL 2022

Código del Capítulo: 7120

Denominación: Ayuntamiento Municipal de San Jose de las Matas

Destino de Fondos	Estructura Programática					Institución Receptora	Clasificador del Gasto						Presupuesto			Ejecución del Gasto									
	Perifoneos no Asig. a Prog.	Programa	Proyecto	Actividad / Obra	SNIP		Tipo	Objeto	Cuenta	Subcuenta	Auxiliar	Denominación del Gasto	Función	Fuente Financiamiento	Fuente Especifica	Organismo Financiad.	Original	Modificaciones	Vigente	Acumulado Anterior	Compromiso	Devengado	Pagado	Devengado a la Fecha	Balance Disponible
2.1		01	00	0003			2	2	7							113,199.00	300,000.00	413,199.00	333,205.13	73,115.00	73,115.00	169,543.62	406,320.13	6,878.87	
2.1		01	00	0003			2	2	7	2						113,199.00	300,000.00	413,199.00	333,205.13	73,115.00	73,115.00	169,543.62	406,320.13	6,878.87	
2.1		01	00	0003	0		2	2	7	2	06		1101	10	100	100	0.00	300,000.00	300,000.00	222,550.13	73,115.00	73,115.00	169,543.62	295,665.13	4,334.87
2.1		01	00	0003	0		2	2	7	2	06		1101	20	1955	100	113,199.00	0.00	113,199.00	110,655.00	0.00	0.00	0.00	110,655.00	2,544.00
2.1		01	00	0003			2	3									134,157.00	0.00	134,157.00	133,527.00	0.00	0.00	0.00	133,527.00	630.00
2.1		01	00	0003			2	3	7								134,157.00	0.00	134,157.00	133,527.00	0.00	0.00	0.00	133,527.00	630.00
2.1		01	00	0003	0		2	3	7	1	01		1101	30	9996	102	134,157.00	0.00	134,157.00	133,527.00	0.00	0.00	0.00	133,527.00	630.00
2.1		01	00	0003			2	6									247,000.00	19,281,038.00	19,528,038.00	82,719.75	12,000.00	12,000.00	0.00	94,719.75	19,433,318.25
2.1		01	00	0003			2	6	1								247,000.00	-124,370.00	122,630.00	30,350.00	0.00	0.00	0.00	30,350.00	92,280.00
2.1		01	00	0003	0		2	6	1	1	01		1101	20	1955	100	247,000.00	-124,370.00	122,630.00	30,350.00	0.00	0.00	0.00	30,350.00	92,280.00
2.1		01	00	0003			2	6	5								0.00	19,281,038.00	19,281,038.00	0.00	0.00	0.00	0.00	0.00	19,281,038.00
2.1		01	00	0003	0		2	6	5	3	01		1101	10	100	100	0.00	19,281,038.00	19,281,038.00	0.00	0.00	0.00	0.00	0.00	19,281,038.00

MINISTERIO DE HACIENDA
DIRECCION GENERAL DE PRESUPUESTO
EJECUCIÓN DE LOS GASTOS Y APLICACIONES FINANCIERAS POR DESTINO DE FONDOS Y ESTRUCTURA PROGRAMATICA
CORRESPONDIENTE AL MES JULIO DEL 2022

Código del Capítulo: **7120**

Denominación: **Ayuntamiento Municipal de San Jose de las Matas**

Destino de Fondos	Estructura Programática					Institución Receptora	Clasificador del Gasto						Presupuesto			Ejecución del Gasto									
	Partidas no Asig. a Prog.	Programa	Proyecto	Actividad / Obra	SNIP		Tipo	Objeto	Cuenta	Subcuenta	Auxiliar	Denominación del Gasto	Función	Fuente Financiamiento	Fuente Especifica	Organismo Financiador	Original	Modificaciones	Vigente	Acumulado Anterior	Compromiso	Devengado	Pagado	Devengado a la Fecha	Balance Disponible
2.1		01	00	0003			2	6	8							0.00	124,370.00	124,370.00	52,369.75	12,000.00	12,000.00	0.00	64,369.75	60,000.25	
2.1		01	00	0003	0		2	6	8	3	01	Programas de informática	1101	20	1955	100	0.00	124,370.00	124,370.00	52,369.75	12,000.00	12,000.00	0.00	64,369.75	60,000.25
2.1		01	00	0004								Servicios Administrativos y Financieros					46,773.00	0.00	46,773.00	33,103.10	2,843.42	2,843.42	2,843.42	35,946.52	10,826.48
2.1		01	00	0004			2	2				CONTRATACIÓN DE SERVICIOS					46,773.00	0.00	46,773.00	33,103.10	2,843.42	2,843.42	2,843.42	35,946.52	10,826.48
2.1		01	00	0004			2	2	8			OTROS SERVICIOS NO INCLUIDOS EN CONCEPTOS ANTERIORES					46,773.00	0.00	46,773.00	33,103.10	2,843.42	2,843.42	2,843.42	35,946.52	10,826.48
2.1		01	00	0004	0		2	2	8	2	01	Comisiones y gastos bancarios	1102	20	1955	100	46,773.00	0.00	46,773.00	33,103.10	2,843.42	2,843.42	2,843.42	35,946.52	10,826.48
2.1		11										Obras Públicas Municipales					350,000.00	0.00	350,000.00	0.00	0.00	0.00	0.00	0.00	350,000.00
2.1		11	00	0001								Coordinación, Ejecución y Fiscalización de Obras					350,000.00	0.00	350,000.00	0.00	0.00	0.00	0.00	0.00	350,000.00
2.1		11	00	0001			2	6				BIENES MUEBLES, INMUEBLES E INTANGIBLES					350,000.00	0.00	350,000.00	0.00	0.00	0.00	0.00	0.00	350,000.00
2.1		11	00	0001			2	6	5			MAQUINARIA, OTROS EQUIPOS Y HERRAMIENTAS					350,000.00	0.00	350,000.00	0.00	0.00	0.00	0.00	0.00	350,000.00
2.1		11	00	0001	0		2	6	5	7	01	Máquinas-herramientas	2503	30	9996	102	350,000.00	0.00	350,000.00	0.00	0.00	0.00	0.00	0.00	350,000.00
2.1		12										Gestión y Administración de Servicios Públicos					6,918,277.00	3,304,000.00	10,222,277.00	7,354,818.88	485,112.00	485,112.00	485,112.00	7,839,930.88	2,382,346.12
2.1		12	00	0003								Manejo de Residuos Sólidos					6,918,277.00	3,304,000.00	10,222,277.00	7,354,818.88	485,112.00	485,112.00	485,112.00	7,839,930.88	2,382,346.12
2.1		12	00	0003			2	2				CONTRATACIÓN DE SERVICIOS					1,400,000.00	0.00	1,400,000.00	1,399,434.51	0.00	0.00	0.00	1,399,434.51	565.49

MINISTERIO DE HACIENDA
DIRECCION GENERAL DE PRESUPUESTO
EJECUCIÓN DE LOS GASTOS Y APLICACIONES FINANCIERAS POR DESTINO DE FONDOS Y ESTRUCTURA PROGRAMATICA
CORRESPONDIENTE AL MES JULIO DEL 2022

Código del Capítulo: 7120

Denominación: Ayuntamiento Municipal de San Jose de las Matas

Destino de Fondos	Estructura Programática					Institución Receptora	Clasificador del Gasto						Presupuesto			Ejecución del Gasto									
	Partidas no Asig. a Prog.	Programa	Proyecto	Actividad / Ojra	SNIP		Tipo	Objeto	Cuenta	Subcuenta	Auxiliar	Denominación del Gasto	Función	Fuente Financiamiento	Fuente Especifica	Organismo Financiador	Original	Modificaciones	Vigente	Acumulado Anterior	Compromiso	Devengado	Pagado	Devengado a la Fecha	Balance Disponible
2.1		12	00	0003		2	2	7			SERVICIOS DE CONSERVACION, REPARACIONES MENORES E INSTALACIONES TEMPORALES					1,400,000.00	0.00	1,400,000.00	1,399,434.51	0.00	0.00	0.00	1,399,434.51	565.49	
2.1		12	00	0003	0	2	2	7	2	06	Mantenimiento y reparación de equipos de transporte, tracción y elevación	3202	20	1955	100	1,400,000.00	0.00	1,400,000.00	1,399,434.51	0.00	0.00	0.00	1,399,434.51	565.49	
2.1		12	00	0003		2	3				MATERIALES Y SUMINISTROS					5,518,277.00	0.00	5,518,277.00	2,651,384.37	485,112.00	485,112.00	485,112.00	3,136,496.37	2,381,780.63	
2.1		12	00	0003		2	3	6			PRODUCTOS DE MINERALES, METALICOS Y NO METALICOS					100,000.00	0.00	100,000.00	80,695.57	0.00	0.00	0.00	80,695.57	19,304.43	
2.1		12	00	0003	0	2	3	6	3	04	Herramientas menores	3202	20	1955	100	100,000.00	0.00	100,000.00	80,695.57	0.00	0.00	0.00	80,695.57	19,304.43	
2.1		12	00	0003		2	3	7			COMBUSTIBLES, LUBRICANTES, PRODUCTOS QUIMICOS Y CONEXOS					5,100,000.00	0.00	5,100,000.00	2,253,890.10	485,112.00	485,112.00	485,112.00	2,739,002.10	2,360,997.90	
2.1		12	00	0003	0	2	3	7	1	02	Gasoil	3202	20	1955	100	5,100,000.00	0.00	5,100,000.00	2,253,890.10	485,112.00	485,112.00	485,112.00	2,739,002.10	2,360,997.90	
2.1		12	00	0003		2	3	9			PRODUCTOS Y UTILES VARIOS					318,277.00	0.00	318,277.00	316,798.70	0.00	0.00	0.00	316,798.70	1,478.30	
2.1		12	00	0003	0	2	3	9	8	01	Repuestos	3202	20	1955	100	318,277.00	0.00	318,277.00	316,798.70	0.00	0.00	0.00	316,798.70	1,478.30	
2.1		12	00	0003		2	6				BIENES MUEBLES, INMUEBLES E INTANGIBLES					0.00	3,304,000.00	3,304,000.00	3,304,000.00	0.00	0.00	0.00	3,304,000.00	0.00	
2.1		12	00	0003		2	6	4			VEHICULOS Y EQUIPO DE TRANSPORTE, TRACCIÓN Y ELEVACIÓN					0.00	3,304,000.00	3,304,000.00	3,304,000.00	0.00	0.00	0.00	3,304,000.00	0.00	
2.1		12	00	0003	0	2	6	4	1	01	Automóviles y camiones	3202	10	100	100	0.00	3,304,000.00	3,304,000.00	3,304,000.00	0.00	0.00	0.00	3,304,000.00	0.00	

MINISTERIO DE HACIENDA
DIRECCION GENERAL DE PRESUPUESTO
EJECUCIÓN DE LOS GASTOS Y APLICACIONES FINANCIERAS POR DESTINO DE FONDOS Y ESTRUCTURA PROGRAMATICA
CORRESPONDIENTE AL MES JULIO DEL 2022

Código del Capítulo: 7120

Denominación: Ayuntamiento Municipal de San Jose de las Matas

Destino de Fondos	Estructura Programática					Institución Receptora	SNIP	Clasificador del Gasto					Denominación del Gasto	Función	Fuente Financiamiento	Fuente Especifica	Organismo Financiador	Presupuesto			Ejecución del Gasto				
	Partidas no Asig. a Prog.	Programa	Proyecto	Actividad / Obra	Tipo			Objeto	Cuenta	Subcuenta	Auxiliar	Original						Modificaciones	Vigente	Acumulado Anterior	Compromiso	Devengado	Pagado	Devengado a la Fecha	Balance Disponible
2.2		11	02									Reparación y Acondicionamiento de Vías de Comunicación					4,650,000.00	0.00	4,650,000.00	3,507,863.87	236,337.00	236,337.00	236,337.00	3,744,200.87	905,799.13
2.2		11	02	0051								REPARACION DE CAMINOS VECINALES					3,500,000.00	0.00	3,500,000.00	2,426,837.98	236,337.00	236,337.00	236,337.00	2,663,174.98	836,825.02
2.2		11	02	0051			2	7				OBRAS					3,500,000.00	0.00	3,500,000.00	2,426,837.98	236,337.00	236,337.00	236,337.00	2,663,174.98	836,825.02
2.2		11	02	0051			2	7	2			INFRAESTRUCTURA					3,500,000.00	0.00	3,500,000.00	2,426,837.98	236,337.00	236,337.00	236,337.00	2,663,174.98	836,825.02
2.2		11	02	0051	0		2	7	2	4	01	Infraestructura terrestre y obras anexas	2601	20	1955	100	3,500,000.00	0.00	3,500,000.00	2,426,837.98	236,337.00	236,337.00	236,337.00	2,663,174.98	836,825.02
2.2		11	02	0052								REPARACION DE ACERAS Y CONTENES CALLE PRINCIPAL					650,000.00	0.00	650,000.00	641,025.89	0.00	0.00	0.00	641,025.89	8,974.11
2.2		11	02	0052			2	7				OBRAS					650,000.00	0.00	650,000.00	641,025.89	0.00	0.00	0.00	641,025.89	8,974.11
2.2		11	02	0052			2	7	2			INFRAESTRUCTURA					650,000.00	0.00	650,000.00	641,025.89	0.00	0.00	0.00	641,025.89	8,974.11
2.2		11	02	0052	0		2	7	2	4	01	Infraestructura terrestre y obras anexas	2601	20	1955	100	650,000.00	0.00	650,000.00	641,025.89	0.00	0.00	0.00	641,025.89	8,974.11
2.2		11	02	0053								REPARACION DE CALLE PRINCIPAL SECTOR EL PARAISO					500,000.00	0.00	500,000.00	440,000.00	0.00	0.00	0.00	440,000.00	60,000.00
2.2		11	02	0053			2	7				OBRAS					500,000.00	0.00	500,000.00	440,000.00	0.00	0.00	0.00	440,000.00	60,000.00
2.2		11	02	0053			2	7	2			INFRAESTRUCTURA					500,000.00	0.00	500,000.00	440,000.00	0.00	0.00	0.00	440,000.00	60,000.00
2.2		11	02	0053	0		2	7	2	4	01	Infraestructura terrestre y obras anexas	2601	20	1955	100	500,000.00	0.00	500,000.00	440,000.00	0.00	0.00	0.00	440,000.00	60,000.00
2.2		11	04									Reparación de Instalaciones Deportivas					1,000,000.00	0.00	1,000,000.00	44,636.66	40,000.00	40,000.00	40,000.00	84,636.66	915,363.34

MINISTERIO DE HACIENDA
DIRECCION GENERAL DE PRESUPUESTO
EJECUCIÓN DE LOS GASTOS Y APLICACIONES FINANCIERAS POR DESTINO DE FONDOS Y ESTRUCTURA PROGRAMATICA
CORRESPONDIENTE AL MES JULIO DEL 2022

Código del Capítulo: 7120

Denominación: Ayuntamiento Municipal de San Jose de las Matas

Destino de Fondos	Estructura Programática					Institución Receptora	Clasificador del Gasto						Presupuesto			Ejecución del Gasto									
	Partidas no Asig. a Prog.	Programa	Proyecto	Actividad / Obra	SNIP		Tipo	Objeto	Cuenta	Subcuenta	Auxiliar	Denominación del Gasto	Función	Fuente Financiamiento	Fuente Especifica	Organismo Financiador	Original	Modificaciones	Vigente	Acumulado Anterior	Compromiso	Devengado	Pagado	Devengado a la Fecha	Balance Disponible
2.2		11	04	0051							REPARACION E INSTALACIONES DEPORTIVAS					1,000,000.00	0.00	1,000,000.00	44,636.66	40,000.00	40,000.00	40,000.00	84,636.66	915,363.34	
2.2		11	04	0051		2	7				OBRAS					1,000,000.00	0.00	1,000,000.00	44,636.66	40,000.00	40,000.00	40,000.00	84,636.66	915,363.34	
2.2		11	04	0051		2	7	2			INFRAESTRUCTURA					1,000,000.00	0.00	1,000,000.00	44,636.66	40,000.00	40,000.00	40,000.00	84,636.66	915,363.34	
2.2		11	04	0051	0	2	7	2	7	01	Obras urbanísticas	4302	20	1955	100	1,000,000.00	0.00	1,000,000.00	44,636.66	40,000.00	40,000.00	40,000.00	84,636.66	915,363.34	
2.2		11	06								Reparación Instalaciones Recreativas					850,000.00	0.00	850,000.00	216,570.77	139,100.00	139,100.00	140,000.00	355,670.77	494,329.23	
2.2		11	06	0051							REPARACION DE PARQUES					850,000.00	0.00	850,000.00	216,570.77	139,100.00	139,100.00	140,000.00	355,670.77	494,329.23	
2.2		11	06	0051		2	7				OBRAS					850,000.00	0.00	850,000.00	216,570.77	139,100.00	139,100.00	140,000.00	355,670.77	494,329.23	
2.2		11	06	0051		2	7	2			INFRAESTRUCTURA					850,000.00	0.00	850,000.00	216,570.77	139,100.00	139,100.00	140,000.00	355,670.77	494,329.23	
2.2		11	06	0051	0	2	7	2	7	01	Obras urbanísticas	4302	20	1955	100	850,000.00	0.00	850,000.00	216,570.77	139,100.00	139,100.00	140,000.00	355,670.77	494,329.23	
2.2		11	07								Construcción Infraestructuras Culturales, Educativas, Religiosas, Fúnebre y Militares					500,000.00	0.00	500,000.00	383,942.14	0.00	0.00	0.00	383,942.14	116,057.86	
2.2		11	07	0051							CONSTRUCCION CENTRO COMUNAL EN EL PLAY PALMARITO					500,000.00	0.00	500,000.00	383,942.14	0.00	0.00	0.00	383,942.14	116,057.86	
2.2		11	07	0051		2	7				OBRAS					500,000.00	0.00	500,000.00	383,942.14	0.00	0.00	0.00	383,942.14	116,057.86	
2.2		11	07	0051		2	7	1			OBRAS EN EDIFICACIONES					500,000.00	0.00	500,000.00	383,942.14	0.00	0.00	0.00	383,942.14	116,057.86	
2.2		11	07	0051	0	2	7	1	2	01	Obras para edificación no residencial	4102	20	1955	100	500,000.00	0.00	500,000.00	383,942.14	0.00	0.00	0.00	383,942.14	116,057.86	

MINISTERIO DE HACIENDA
DIRECCION GENERAL DE PRESUPUESTO
EJECUCIÓN DE LOS GASTOS Y APLICACIONES FINANCIERAS POR DESTINO DE FONDOS Y ESTRUCTURA PROGRAMATICA
CORRESPONDIENTE AL MES JULIO DEL 2022

Código del Capítulo: 7120

Denominación: Ayuntamiento Municipal de San Jose de las Matas

Destino de Fondos	Estructura Programática					Institución Receptora	SNIP	Clasificador del Gasto					Denominación del Gasto	Función	Fuente Financiamiento	Fuente Específica	Organismo Financiador	Presupuesto			Ejecución del Gasto				
	Partidas no Asig. a Prog.	Programa	Proyecto	Actividad / Obra	Tipo			Objeto	Cuenta	Subcuenta	Auxiliar	Original						Modificaciones	Vigente	Acumulado Anterior	Compromiso	Devengado	Pagado	Devengado a la Fecha	Balance Disponible
1	2	3	4	5	6	7	8	9	10	11	12	13	14	15	16	17	18	19	20 = 18 + (-) 19	21	22	23	24	25 = 21 + 23	26 = 20 - 25
2.2		11	08									Reparación Infraestructuras Culturales, Educativas, Religiosas, Fúnebre y Militares					600,000.00	0.00	600,000.00	123,385.14	0.00	0.00	0.00	123,385.14	476,614.86
2.2		11	08	0051								REPARACION DE CENTROS COMUNALES					600,000.00	0.00	600,000.00	123,385.14	0.00	0.00	0.00	123,385.14	476,614.86
2.2		11	08	0051			2	7				OBRAS					600,000.00	0.00	600,000.00	123,385.14	0.00	0.00	0.00	123,385.14	476,614.86
2.2		11	08	0051			2	7	1			OBRAS EN EDIFICACIONES					600,000.00	0.00	600,000.00	123,385.14	0.00	0.00	0.00	123,385.14	476,614.86
2.2		11	08	0051	0		2	7	1	2	01	Obras para edificación no residencial	4102	20	1955	100	600,000.00	0.00	600,000.00	123,385.14	0.00	0.00	0.00	123,385.14	476,614.86
2.2		11	11									Construcción Instalación de Infraestructuras Urbanísticas y Ornamentales					0.00	1,000,000.00	1,000,000.00	511,905.17	0.00	0.00	0.00	511,905.17	488,094.83
2.2		11	11	0051								CONSTRUCCION DE ROTONDA CARRETERA GUAJACA					0.00	1,000,000.00	1,000,000.00	511,905.17	0.00	0.00	0.00	511,905.17	488,094.83
2.2		11	11	0051			2	7				OBRAS					0.00	1,000,000.00	1,000,000.00	511,905.17	0.00	0.00	0.00	511,905.17	488,094.83
2.2		11	11	0051			2	7	2			INFRAESTRUCTURA					0.00	1,000,000.00	1,000,000.00	511,905.17	0.00	0.00	0.00	511,905.17	488,094.83
2.2		11	11	0051	0		2	7	2	4	01	Infraestructura terrestre y obras anexas	4101	30	9998	102	0.00	1,000,000.00	1,000,000.00	511,905.17	0.00	0.00	0.00	511,905.17	488,094.83
2.2		11	12									Reparación Infraestructuras Urbanísticas y Ornamentales					500,000.00	0.00	500,000.00	0.00	0.00	0.00	0.00	0.00	500,000.00
2.2		11	12	0051								REPARACION DE LA ENTRADA DE COROCITO					500,000.00	0.00	500,000.00	0.00	0.00	0.00	0.00	0.00	500,000.00
2.2		11	12	0051			2	7				OBRAS					500,000.00	0.00	500,000.00	0.00	0.00	0.00	0.00	0.00	500,000.00
2.2		11	12	0051			2	7	2			INFRAESTRUCTURA					500,000.00	0.00	500,000.00	0.00	0.00	0.00	0.00	0.00	500,000.00

MINISTERIO DE HACIENDA
DIRECCION GENERAL DE PRESUPUESTO
EJECUCIÓN DE LOS GASTOS Y APLICACIONES FINANCIERAS POR DESTINO DE FONDOS Y ESTRUCTURA PROGRAMATICA
CORRESPONDIENTE AL MES JULIO DEL 2022

Código del Capítulo: 7120

Denominación: Ayuntamiento Municipal de San Jose de las Matas

Destino de Fondos	Estructura Programática					Institución Receptora	Clasificador del Gasto						Presupuesto			Ejecución del Gasto									
	Partidas no Asig. a Prog.	Programa	Proyecto	Actividad / Obra	SNIP		Tipo	Objeto	Cuenta	Subcuenta	Auxiliar	Denominación del Gasto	Función	Fuente Financiamiento	Fuente Especifica	Organismo Financador	Original	Modificaciones	Vigente	Acumulado Anterior	Compromiso	Devengado	Pagado	Devengado a la Fecha	Balance Disponible
2.2		11	12	0051	0		2	7	2	7	01	Obras urbanísticas	4101	20	1955	100	500,000.00	0.00	500,000.00	0.00	0.00	0.00	0.00	0.00	500,000.00
2.2		11	14									Reparación Edificaciones Municipales					1,800,000.00	485,702.15	2,285,702.15	871,949.42	50,000.00	50,000.00	50,000.00	921,949.42	1,363,752.73
2.2		11	14	0051								REMOZAMIENTO DEL PALACIO MUNICIPAL					1,800,000.00	485,702.15	2,285,702.15	871,949.42	50,000.00	50,000.00	50,000.00	921,949.42	1,363,752.73
2.2		11	14	0051			2	7				OBRAS					1,800,000.00	485,702.15	2,285,702.15	871,949.42	50,000.00	50,000.00	50,000.00	921,949.42	1,363,752.73
2.2		11	14	0051			2	7	1			OBRAS EN EDIFICACIONES					1,800,000.00	485,702.15	2,285,702.15	871,949.42	50,000.00	50,000.00	50,000.00	921,949.42	1,363,752.73
2.2		11	14	0051			2	7	1	2		Obras para edificación no residencial					1,800,000.00	485,702.15	2,285,702.15	871,949.42	50,000.00	50,000.00	50,000.00	921,949.42	1,363,752.73
2.2		11	14	0051	0		2	7	1	2	01	Obras para edificación no residencial	1101	20	1955	100	1,800,000.00	0.00	1,800,000.00	855,232.78	50,000.00	50,000.00	50,000.00	905,232.78	894,767.22
2.2		11	14	0051	0		2	7	1	2	01	Obras para edificación no residencial	1101	30	9998	102	0.00	485,702.15	485,702.15	16,716.64	0.00	0.00	0.00	16,716.64	468,985.51
2.2		11	16									Reparación en Cementerios					0.00	1,283,807.28	1,283,807.28	1,283,807.28	0.00	0.00	0.00	1,283,807.28	0.00
2.2		11	16	0051								AMPLIACION DE CEMENTERIO					0.00	1,283,807.28	1,283,807.28	1,283,807.28	0.00	0.00	0.00	1,283,807.28	0.00
2.2		11	16	0051			2	7				OBRAS					0.00	1,283,807.28	1,283,807.28	1,283,807.28	0.00	0.00	0.00	1,283,807.28	0.00
2.2		11	16	0051			2	7	2			INFRAESTRUCTURA					0.00	1,283,807.28	1,283,807.28	1,283,807.28	0.00	0.00	0.00	1,283,807.28	0.00
2.2		11	16	0051	0		2	7	2	8	01	Obras en cementerios	3101	30	9998	102	0.00	1,283,807.28	1,283,807.28	1,283,807.28	0.00	0.00	0.00	1,283,807.28	0.00
2.2		11	20									Reparación de Viviendas					1,300,000.00	0.00	1,300,000.00	407,101.68	0.00	0.00	0.00	407,101.68	892,898.32
2.2		11	20	0051								REPARACION DE VIVIENDAS					800,000.00	0.00	800,000.00	407,101.68	0.00	0.00	0.00	407,101.68	392,898.32
2.2		11	20	0051			2	7				OBRAS					800,000.00	0.00	800,000.00	407,101.68	0.00	0.00	0.00	407,101.68	392,898.32
2.2		11	20	0051			2	7	1			OBRAS EN EDIFICACIONES					800,000.00	0.00	800,000.00	407,101.68	0.00	0.00	0.00	407,101.68	392,898.32
2.2		11	20	0051	0		2	7	1	1	01	Obras para edificación residencial (viviendas)	4101	20	1955	100	800,000.00	0.00	800,000.00	407,101.68	0.00	0.00	0.00	407,101.68	392,898.32

MINISTERIO DE HACIENDA
DIRECCION GENERAL DE PRESUPUESTO
EJECUCIÓN DE LOS GASTOS Y APLICACIONES FINANCIERAS POR DESTINO DE FONDOS Y ESTRUCTURA PROGRAMATICA
CORRESPONDIENTE AL MES JULIO DEL 2022

Código del Capítulo: 7120

Denominación: **Ayuntamiento Municipal de San Jose de las Matas**

Destino de Fondos	Estructura Programática					Institución Receptora	SNIP	Clasificador del Gasto					Denominación del Gasto	Función	Fuente Financiamiento	Fuente Específica	Organismo Financiacior	Presupuesto			Ejecución del Gasto								
	Partidas no Aseg. a Prog.	Programa	Proyecto	Actividad / Obra	Tipo			Objeto	Cuenta	Subcuenta	Auxiliar	Original						Modificaciones	Vigente	Acumulado Anterior	Compromiso	Devengado	Pagado	Devengado a la Fecha	Balance Disponible				
																										18	19	20 = 18 +/- 19	21
2.2		11	20	0052														500,000.00	0.00	500,000.00	0.00	0.00	0.00	0.00	0.00	0.00	0.00	500,000.00	
2.2		11	20	0052				2	7									500,000.00	0.00	500,000.00	0.00	0.00	0.00	0.00	0.00	0.00	0.00	0.00	500,000.00
2.2		11	20	0052				2	7	1								500,000.00	0.00	500,000.00	0.00	0.00	0.00	0.00	0.00	0.00	0.00	0.00	500,000.00
2.2		11	20	0052	0			2	7	1	1	01	Obras para edificación residencial (viviendas)	4101	20	1955	100	500,000.00	0.00	500,000.00	0.00	0.00	0.00	0.00	0.00	0.00	0.00	500,000.00	
2.2		11	22										Reparación de Infraestructuras sanitarias, alcantarilla y medio ambiente					400,000.00	0.00	400,000.00	78,000.00	0.00	0.00	0.00	0.00	78,000.00	322,000.00		
2.2		11	22	0051									REPARACION Y MANTENIMIENTO DEL VERTEDERO					400,000.00	0.00	400,000.00	78,000.00	0.00	0.00	0.00	0.00	78,000.00	322,000.00		
2.2		11	22	0051				2	7				OBRAS					400,000.00	0.00	400,000.00	78,000.00	0.00	0.00	0.00	0.00	78,000.00	322,000.00		
2.2		11	22	0051				2	7	2			INFRAESTRUCTURA					400,000.00	0.00	400,000.00	78,000.00	0.00	0.00	0.00	0.00	78,000.00	322,000.00		
2.2		11	22	0051	0			2	7	2	1	01	Obras hidráulicas y sanitarias	3202	20	1955	100	400,000.00	0.00	400,000.00	78,000.00	0.00	0.00	0.00	0.00	78,000.00	322,000.00		
2.2		11	23										Instalaciones, Colocación Eléctricas					850,000.00	0.00	850,000.00	93,990.35	0.00	0.00	0.00	0.00	93,990.35	756,009.65		
2.2		11	23	0051									ILUMINACION EN TODO EL MUNICIPIO					850,000.00	0.00	850,000.00	93,990.35	0.00	0.00	0.00	0.00	93,990.35	756,009.65		
2.2		11	23	0051				2	7				OBRAS					850,000.00	0.00	850,000.00	93,990.35	0.00	0.00	0.00	0.00	93,990.35	756,009.65		
2.2		11	23	0051				2	7	2			INFRAESTRUCTURA					850,000.00	0.00	850,000.00	93,990.35	0.00	0.00	0.00	0.00	93,990.35	756,009.65		
2.2		11	23	0051	0			2	7	2	2	01	Obras de energía	2401	20	1955	100	850,000.00	0.00	850,000.00	93,990.35	0.00	0.00	0.00	0.00	93,990.35	756,009.65		
2.2		11	25										Reparación de Infraestructuras Hidráulicas					1,200,000.00	0.00	1,200,000.00	0.00	0.00	0.00	0.00	0.00	0.00	0.00	1,200,000.00	

MINISTERIO DE HACIENDA
DIRECCION GENERAL DE PRESUPUESTO
EJECUCIÓN DE LOS GASTOS Y APLICACIONES FINANCIERAS POR DESTINO DE FONDOS Y ESTRUCTURA PROGRAMATICA
CORRESPONDIENTE AL MES JULIO DEL 2022

Código del Capítulo: 7120

Denominación: Ayuntamiento Municipal de San Jose de las Matas

Destino de Fondos	Estructura Programática					Institución Receptora	Clasificador del Gasto						Presupuesto			Ejecución del Gasto									
	Partidas no Asg. a Prog.	Programa	Proyecto	Actividad / Obra	SNIP		Tipo	Objeto	Cuenta	Subcuenta	Auxiliar	Denominación del Gasto	Función	Fuente Financiamiento	Fuente Especifica	Organismo Financiador	Original	Modificaciones	Vigente	Acumulado Anterior	Compromiso	Devengado	Pagado	Devengado a la Fecha	Balance Disponible
1	2	3	4	5	6	7	8	9	10	11	12	13	14	15	16	17	18	19	20 = 18 +/- 19	21	22	23	24	25 = 21 + 23	26 = 20 - 25
		11	25	0051								CANALIZACION DE CAÑADA SECTOR VILLA DUARTE					1,200,000.00	0.00	1,200,000.00	0.00	0.00	0.00	0.00	0.00	1,200,000.00
2.2		11	25	0051		2	7					OBRAS					1,200,000.00	0.00	1,200,000.00	0.00	0.00	0.00	0.00	0.00	1,200,000.00
2.2		11	25	0051		2	7	2				INFRAESTRUCTURA					1,200,000.00	0.00	1,200,000.00	0.00	0.00	0.00	0.00	0.00	1,200,000.00
2.2		11	25	0051	0	2	7	2	1	01		Obras hidráulicas y sanitarias	3103	20	1955	100	1,200,000.00	0.00	1,200,000.00	0.00	0.00	0.00	0.00	0.00	200,000.00
2.3												Gastos de Pre inversión asociados al desarrollo económico local					200,000.00	0.00	200,000.00	0.00	0.00	0.00	0.00	0.00	200,000.00
2.3						2						CLASIFICADOR DEL GASTO					200,000.00	0.00	200,000.00	0.00	0.00	0.00	0.00	0.00	200,000.00
2.3		11										Obras Públicas Municipales					200,000.00	0.00	200,000.00	0.00	0.00	0.00	0.00	0.00	200,000.00
2.3		11	00	0001								Coordinación, Ejecución y Fiscalización de Obras					200,000.00	0.00	200,000.00	0.00	0.00	0.00	0.00	0.00	200,000.00
2.3		11	00	0001		2	6					BIENES MUEBLES, INMUEBLES E INTANGIBLES					200,000.00	0.00	200,000.00	0.00	0.00	0.00	0.00	0.00	200,000.00
2.3		11	00	0001		2	6	8				BIENES INTANGIBLES					200,000.00	0.00	200,000.00	0.00	0.00	0.00	0.00	0.00	200,000.00
2.3		11	00	0001	0	2	6	8	5	01		Estudios de preinversión	2503	30	9996	102	200,000.00	0.00	200,000.00	0.00	0.00	0.00	0.00	0.00	200,000.00
3												FINANCIAMIENTO					3,495,128.00	0.00	3,495,128.00	2,883,938.85	0.00	0.00	0.00	2,883,938.85	611,189.15
3.1.4												Para gastos en inversión (corto plazo)					1,500,000.00	0.00	1,500,000.00	1,499,572.31	0.00	0.00	0.00	1,499,572.31	427.69
3.1.4						4						CLASIFICADOR DE APLICACIONES FINANCIERAS					1,500,000.00	0.00	1,500,000.00	1,499,572.31	0.00	0.00	0.00	1,499,572.31	427.69
3.1.4	96											Deuda Pública Y Otras Operaciones Financieras					1,500,000.00	0.00	1,500,000.00	1,499,572.31	0.00	0.00	0.00	1,499,572.31	427.69

MINISTERIO DE HACIENDA
DIRECCION GENERAL DE PRESUPUESTO
EJECUCIÓN DE LOS GASTOS Y APLICACIONES FINANCIERAS POR DESTINO DE FONDOS Y ESTRUCTURA PROGRAMATICA
CORRESPONDIENTE AL MES JULIO DEL 2022

Código del Capítulo: **7120**

Denominación: **Ayuntamiento Municipal de San Jose de las Matas**

Destino de Fondos	Estructura Programática					Institución Receptora	SNIP	Clasificador del Gasto					Función	Fuente Financiamiento	Fuente Especifica	Organismo Financador	Presupuesto			Ejecución del Gasto						
	Pérdidas no Asig. a Prog.	Programa	Proyecto	Actividad / Obra	Tipo			Objeto	Cuenta	Subcuenta	Auxiliar	Denominación del Gasto					Original	Modificaciones	Vigente	Acumulado Anterior	Compromiso	Devengado	Pagado	Devengado a la Fecha	Balance Disponible	
																										18
3.1.4	96			0001				4	2									1,500,000.00	0.00	1,500,000.00	1,499,572.31	0.00	0.00	0.00	1,499,572.31	427.69
3.1.4	96			0001				4	2	1								1,500,000.00	0.00	1,500,000.00	1,499,572.31	0.00	0.00	0.00	1,499,572.31	427.69
3.1.4	96			0001	0			4	2	1	1	01	Disminución de cuentas por pagar internas de corto plazo	0	20	1955	100	1,500,000.00	0.00	1,500,000.00	1,499,572.31	0.00	0.00	0.00	1,499,572.31	427.69
3.2.4																		1,995,128.00	0.00	1,995,128.00	1,384,366.54	0.00	0.00	0.00	1,384,366.54	610,761.46
3.2.4								4					CLASIFICADOR DE APLICACIONES FINANCIERAS					1,995,128.00	0.00	1,995,128.00	1,384,366.54	0.00	0.00	0.00	1,384,366.54	610,761.46
3.2.4	96												Deuda Pública Y Otras Operaciones Financieras					1,995,128.00	0.00	1,995,128.00	1,384,366.54	0.00	0.00	0.00	1,384,366.54	610,761.46
3.2.4	96			0001				4	2				DISMINUCION DE PASIVOS					1,995,128.00	0.00	1,995,128.00	1,384,366.54	0.00	0.00	0.00	1,384,366.54	610,761.46
3.2.4	96			0001				4	2	1			Disminución de pasivos corrientes					0.00	38,500.00	38,500.00	38,500.00	0.00	0.00	0.00	38,500.00	0.00
3.2.4	96			0001	0			4	2	1	5	01	Amortización de la porción de corto plazo de la deuda pública interna en títulos valores de largo pl	0	20	1955	100	0.00	38,500.00	38,500.00	38,500.00	0.00	0.00	0.00	38,500.00	0.00
3.2.4	96			0001				4	2	2			Disminución de pasivos no corrientes					1,995,128.00	-38,500.00	1,956,628.00	1,345,866.54	0.00	0.00	0.00	1,345,866.54	610,761.46
3.2.4	96			0001	0			4	2	2	1	01	Disminución de cuentas por pagar internas de largo plazo	0	20	1955	100	1,995,128.00	-38,500.00	1,956,628.00	1,345,866.54	0.00	0.00	0.00	1,345,866.54	610,761.46

MINISTERIO DE HACIENDA
DIRECCION GENERAL DE PRESUPUESTO
EJECUCIÓN DE LOS GASTOS Y APLICACIONES FINANCIERAS POR DESTINO DE FONDOS Y ESTRUCTURA PROGRAMATICA
CORRESPONDIENTE AL MES JULIO DEL 2022

Código del Capítulo: 7120

Denominación: Ayuntamiento Municipal de San Jose de las Matas

Destino de Fondos	Estructura Programática					Institución Receptora	SNIP	Clasificador del Gasto					Denominación del Gasto	Función	Fuente Financiamiento	Fuente Especifica	Organismo Financiador	Presupuesto			Ejecución del Gasto				
	Partidas no Asig. a Prog.	Programa	Proyecto	Actividad / Obra				Tipo	Objeto	Cuenta	Subcuenta	Auxiliar						Original	Modificaciones	Vigente	Acumulado Anterior	Compromiso	Devengado	Pagado	Devengado a la Fecha
1	2	3	4	5	6	7	8	9	10	11	12	13	14	15	16	17	18	19	20 = 18 + 19	21	22	23	24	25 = 21 + 23	26 = 20 - 25
TOTAL RD\$																	66,771,690.00	30,947,465.20	97,719,155.20	39,398,044.99	4,831,204.73	4,831,204.73	4,732,581.05	44,229,249.72	53,489,905.48


 Lic. Magdalena Tejada
 Preparado por



 Lic. Juan Estrella
 Revisado por



 Sr. Ramón Alfredo Reyes
 Aprobado por


MINISTERIO DE HACIENDA
DIRECCION GENERAL DE PRESUPUESTO
EJECUCION DE LOS INGRESOS Y FUENTES DE FINANCIAMIENTO
CORRESPONDIENTE AL MES DE AGOSTO DEL AÑO 2022

Código del Capítulo: **7120**

Denominación: **Ayuntamiento Municipal de San Jose de las Matas**

Clasificador de Ingresos						Entidad Organizativa	Fuente de Financiamiento	Fuente Específica	Organismo Financiador	Presupuesto			Percibido			
Tipo	Concepto	Cuenta	Sub-Cuenta	Auxiliar	Concepto Definición					Original	Modificaciones	Vigente	Acumulado Anterior	Realizado en el Mes	Acumulado a la Fecha	Balance por Percibir
1	2	3	4	5	6	7	8	9	10	11	12	13 = 11 + (-) 12	14	15	16 = 14 + 15	17 = 13 - 16
0					Clasificador de Financiamiento					0.00	0.00	0.00	0.00	0.00	0.00	0.00
1					Clasificador de Ingresos					66,771,690.00	28,078,245.98	94,849,935.98	66,211,780.98	5,416,747.00	71,628,527.98	23,221,408.00
1	1				IMPUESTOS					4,316,000.00	0.00	4,316,000.00	2,644,946.00	422,250.00	3,067,196.00	1,248,804.00
1	1	4			IMPUESTOS INTERNOS SOBRE MERCANCIAS Y SERVICIOS					3,755,000.00	-50,636.00	3,704,364.00	2,242,760.00	412,050.00	2,654,810.00	1,049,554.00
1	1	4	3		IMPUESTOS AL USO DE BIENES Y SERVICIOS					3,755,000.00	-50,636.00	3,704,364.00	2,242,760.00	412,050.00	2,654,810.00	1,049,554.00
1	1	4	3	18	Anuncios, muestras y carteles	0000	30	9996	102	100,000.00	-18,000.00	82,000.00	28,900.00	0.00	28,900.00	53,100.00
1	1	4	3	20	Hoteles, moteles y apartoteles y establecimientos similares	0000	30	9996	102	5,000.00	0.00	5,000.00	0.00	0.00	0.00	5,000.00
1	1	4	3	21	Certificación de animales	0000	30	9996	102	5,000.00	0.00	5,000.00	500.00	50.00	550.00	4,450.00
1	1	4	3	23	Mercado móvil (chimi, hot dog y otros)	0000	30	9996	102	30,000.00	0.00	30,000.00	17,800.00	0.00	17,800.00	12,200.00
1	1	4	3	24	Autorización para poda y corte de arboles	0000	30	0	102	0.00	500.00	500.00	500.00	0.00	500.00	0.00
1	1	4	3	25	Registro y organización sindicato de choferes	0000	30	0	102	0.00	1,800.00	1,800.00	1,800.00	0.00	1,800.00	0.00
1	1	4	3	26	Funcionamiento car wash	0000	30	9996	102	20,000.00	-4,300.00	15,700.00	0.00	0.00	0.00	15,700.00
1	1	4	3	29	Impuesto sobre registro de documentos	0000	30	9996	102	450,000.00	101,500.00	551,500.00	456,700.00	94,800.00	551,500.00	0.00
1	1	4	3	30	Impuesto sobre lidas de gallo	0000	30	9996	102	10,000.00	0.00	10,000.00	10,000.00	0.00	10,000.00	0.00
1	1	4	3	31	Impuesto sobre billares	0000	30	0	102	0.00	18,000.00	18,000.00	13,000.00	1,050.00	14,050.00	3,950.00
1	1	4	3	32	Espectáculos públicos con o sin boleta de entrada	0000	30	9996	102	25,000.00	18,000.00	43,000.00	23,000.00	20,000.00	43,000.00	0.00
1	1	4	3	33	Licencias de construcción	0000	30	9996	102	2,800,000.00	-177,136.00	2,622,864.00	1,640,160.00	289,400.00	1,929,560.00	693,304.00

MINISTERIO DE HACIENDA
DIRECCION GENERAL DE PRESUPUESTO
EJECUCION DE LOS INGRESOS Y FUENTES DE FINANCIAMIENTO
CORRESPONDIENTE AL MES DE AGOSTO DEL AÑO 2022

Código del Capítulo: **7120**

Denominación: **Ayuntamiento Municipal de San Jose de las Matas**

Clasificador de Ingresos						Entidad Organizativa	Fuente de Financiamiento	Fuente Específica	Organismo Financiador	Presupuesto			Percibido			
Tipo	Concepto	Cuenta	Sub-Cuenta	Auxiliar	Concepto Definición					Original	Modificaciones	Vigente	Acumulado Anterior	Realizado en el Mes	Acumulado a la Fecha	Balance por Percibir
1	2	3	4	5	6	7	8	9	10	11	12	13 = 11 + (-) 12	14	15	16 = 14 + 15	17 = 13 - 16
1	1	4	3	35	Permiso para romper pavimento de la vía pública	0000	30	9996	102	30,000.00	19,000.00	49,000.00	49,000.00	0.00	49,000.00	0.00
1	1	4	3	38	Permiso a ocupar vía pública con material de construcción	0000	30	9996	102	10,000.00	0.00	10,000.00	0.00	0.00	0.00	10,000.00
1	1	4	3	40	Instalación car wash	0000	30	9996	102	5,000.00	0.00	5,000.00	0.00	0.00	0.00	5,000.00
1	1	4	3	42	Construcción nichos, fosas y panteones	0000	30	9996	102	15,000.00	0.00	15,000.00	1,400.00	6,750.00	8,150.00	6,850.00
1	1	4	3	44	Licencia para instalación telecomunicaciones	0000	30	9996	102	250,000.00	-10,000.00	240,000.00	0.00	0.00	0.00	240,000.00
1	1	9			IMPUESTOS DIVERSOS					561,000.00	50,636.00	611,636.00	402,186.00	10,200.00	412,386.00	199,250.00
1	1	9	1		IMPUESTOS DIVERSOS					560,000.00	50,636.00	610,636.00	402,186.00	10,200.00	412,386.00	198,250.00
1	1	9	1	04	Otros arbitrios diversos	0000	30	9996	102	250,000.00	78,836.00	328,836.00	318,636.00	10,200.00	328,836.00	0.00
1	1	9	1	05	Uso de aparatos reproductores de música diversos	0000	30	9996	102	10,000.00	0.00	10,000.00	0.00	0.00	0.00	10,000.00
1	1	9	1	99	Otros impuestos diversos	0000	30	9996	102	300,000.00	-28,200.00	271,800.00	83,550.00	0.00	83,550.00	188,250.00
1	1	9	2		ACCESORIOS DE IMPUESTOS DIVERSOS					1,000.00	0.00	1,000.00	0.00	0.00	0.00	1,000.00
1	1	9	2	01	Recargos	0000	30	9996	102	1,000.00	0.00	1,000.00	0.00	0.00	0.00	1,000.00
1	4				TRANSFERENCIAS					61,020,690.00	28,078,245.98	89,098,935.98	62,619,724.98	4,934,497.00	67,554,221.98	21,544,714.00
1	4	1			TRANSFERENCIAS CORRIENTES					36,612,414.00	0.00	36,612,414.00	20,303,318.00	2,900,474.00	23,203,792.00	13,408,622.00
1	4	1	5		TRANSFERENCIAS CORRIENTES RECIBIDAS POR LOS AYUNTAMIENTOS					36,612,414.00	0.00	36,612,414.00	20,303,318.00	2,900,474.00	23,203,792.00	13,408,622.00
1	4	1	5	03	Ordinaria según ley (CORRIENTE)	0000	20	1955	100	36,612,414.00	0.00	36,612,414.00	20,303,318.00	2,900,474.00	23,203,792.00	13,408,622.00

MINISTERIO DE HACIENDA
DIRECCION GENERAL DE PRESUPUESTO
EJECUCION DE LOS INGRESOS Y FUENTES DE FINANCIAMIENTO
CORRESPONDIENTE AL MES DE AGOSTO DEL AÑO 2022

Código del Capítulo: **7120**

Denominación: **Ayuntamiento Municipal de San Jose de las Matas**

Clasificador de Ingresos						Entidad Organizativa	Fuente de Financiamiento	Fuente Específica	Organismo Financiador	Presupuesto			Percibido			
Tipo	Concepto	Cuenta	Sub-Cuenta	Auxiliar	Concepto Definición					Original	Modificaciones	Vigente	Acumulado Anterior	Realizado en el Mes	Acumulado a la Fecha	Balance por Percibir
1	2	3	4	5	6	7	8	9	10	11	12	13 = 11 + (-) 12	14	15	16 = 14 + 15	17 = 13 - 16
1	4	2			TRANSFERENCIAS DE CAPITAL					24,408,276.00	28,078,245.98	52,486,521.98	42,316,406.98	2,034,023.00	44,350,429.98	8,136,092.00
1	4	2	5		TRANSFERENCIAS DE CAPITAL RECIBIDAS POR LOS AYUNTAMIENTOS					24,408,276.00	28,078,245.98	52,486,521.98	42,316,406.98	2,034,023.00	44,350,429.98	8,136,092.00
1	4	2	5	03	Ordinaria según ley (CAPITAL)	0000	20	1955	100	24,408,276.00	0.00	24,408,276.00	14,238,161.00	2,034,023.00	16,272,184.00	8,136,092.00
1	4	2	5	05	De Instituciones Públicas Descentralizadas y Autónomas no Financieras	0000	10	100	100	0.00	28,078,245.98	28,078,245.98	28,078,245.98	0.00	28,078,245.98	0.00
1	5				INGRESOS POR CONTRAPRESTACION					1,400,000.00	0.00	1,400,000.00	944,110.00	60,000.00	1,004,110.00	395,890.00
1	5	1			VENTAS DE BIENES Y SERVICIOS					1,400,000.00	0.00	1,400,000.00	944,110.00	60,000.00	1,004,110.00	395,890.00
1	5	1	3		TASAS					955,000.00	0.00	955,000.00	733,500.00	43,400.00	776,900.00	178,100.00
1	5	1	3	14	Inhumación y exhumación	0000	30	9995	102	10,000.00	0.00	10,000.00	800.00	600.00	1,400.00	8,600.00
1	5	1	3	15	Expedición certificaciones	0000	30	9995	102	25,000.00	0.00	25,000.00	10,800.00	2,600.00	13,400.00	11,600.00
1	5	1	3	16	Estudio y autorización para uso de suelo	0000	30	9995	102	65,000.00	179,050.00	244,050.00	221,050.00	23,000.00	244,050.00	0.00
1	5	1	3	18	Certificaciones vida y costumbre	0000	30	9995	102	5,000.00	-2,000.00	3,000.00	0.00	0.00	0.00	3,000.00
1	5	1	3	20	Recolección desechos sólidos	0000	30	9995	102	850,000.00	-177,050.00	672,950.00	500,850.00	17,200.00	518,050.00	154,900.00
1	5	1	4		DERECHOS ADMINISTRATIVOS					5,000.00	1,900.00	6,900.00	1,900.00	0.00	1,900.00	5,000.00
1	5	1	4	31	Estacionamiento vía pública	0000	30	9998	102	5,000.00	0.00	5,000.00	0.00	0.00	0.00	5,000.00
1	5	1	4	32	Registros de actos civiles	0000	30	9998		0.00	1,900.00	1,900.00	1,900.00	0.00	1,900.00	0.00
1	5	1	5		ARRENDAMIENTOS					440,000.00	-1,900.00	438,100.00	208,710.00	16,600.00	225,310.00	212,790.00
1	5	1	5	09	Galleras	0000	30	9998	102	130,000.00	0.00	130,000.00	97,500.00	0.00	97,500.00	32,500.00

MINISTERIO DE HACIENDA
DIRECCION GENERAL DE PRESUPUESTO
EJECUCION DE LOS INGRESOS Y FUENTES DE FINANCIAMIENTO
CORRESPONDIENTE AL MES DE AGOSTO DEL AÑO 2022

Código del Capítulo: **7120**

Denominación: **Ayuntamiento Municipal de San Jose de las Matas**

Clasificador de Ingresos						Presupuesto					Percibido					
Tipo	Concepto	Cuenta	Sub-Cuenta	Auxiliar	Concepto Definición	Entidad Orogante	Fuente Financiamiento	Fuente Especifica	Organismo Financiador	Original	Modificaciones	Vigente	Acumulado Anterior	Realizado en el Mes	Acumulado a la Fecha	Balance por Percibir
1	2	3	4	5	6	7	8	9	10	11	12	13 = 11 +/- 12	14	15	16 = 14 + 15	17 = 13 - 16
1	5	1	5	10	Nichos en cementerio	0000	30	9998	102	180,000.00	0.00	180,000.00	82,500.00	16,600.00	99,100.00	80,900.00
1	5	1	5	11	Cafeterías	0000	30	9998	102	5,000.00	0.00	5,000.00	0.00	0.00	0.00	5,000.00
1	5	1	5	16	Matanza y expendio de carnes	0000	30	9998	102	125,000.00	-1,900.00	123,100.00	28,710.00	0.00	28,710.00	94,390.00
1	6				OTROS INGRESOS					35,000.00	0.00	35,000.00	3,000.00	0.00	3,000.00	32,000.00
1	6	1			Rentas de la Propiedad					35,000.00	0.00	35,000.00	3,000.00	0.00	3,000.00	32,000.00
1	6	1	3		ARRIENDO DE ACTIVOS TANGIBLES NO PRODUCIDOS					35,000.00	0.00	35,000.00	3,000.00	0.00	3,000.00	32,000.00
1	6	1	3	05	Arrendamiento de solares	0000	30	9998	102	35,000.00	0.00	35,000.00	3,000.00	0.00	3,000.00	32,000.00
3					Clasificador de Financiamiento					0.00	2,869,219.22	2,869,219.22	99,709.79	0.00	99,709.79	2,769,509.43
3	1				DISMINUCIÓN DE ACTIVOS FINANCIEROS					0.00	2,869,219.22	2,869,219.22	99,709.79	0.00	99,709.79	2,769,509.43
3	1	1			DISMINUCIÓN DE ACTIVOS FINANCIEROS CORRIENTES					0.00	2,869,219.22	2,869,219.22	99,709.79	0.00	99,709.79	2,769,509.43
3	1	1	1		Disminución de disponibilidades					0.00	2,869,219.22	2,869,219.22	99,709.79	0.00	99,709.79	2,769,509.43
3	1	1	1	01	Disminución de disponibilidades internas	0000	30	9998	102	0.00	2,869,219.22	2,869,219.22	99,709.79	0.00	99,709.79	2,769,509.43
TOTAL RD\$										66,771,690.00	30,947,465.20	97,719,155.20	66,311,490.77	5,416,747.00	71,728,237.77	25,990,917.43



MINISTERIO DE HACIENDA
DIRECCION GENERAL DE PRESUPUESTO
EJECUCIÓN DE LOS GASTOS Y APLICACIONES FINANCIERAS POR DESTINO DE FONDOS Y ESTRUCTURA PROGRAMATICA
CORRESPONDIENTE AL MES AGOSTO DEL 2022

Código del Capítulo: **7120**

Denominación: **Ayuntamiento Municipal de San Jose de las Matas**

Destino de Fondos	Estructura Programática					Institución Receptora	SNIP	Clasificador del Gasto					Denominación del Gasto	Función	Fuente Financiamiento	Fuente Específica	Organismo Financiador	Presupuesto			Ejecución del Gasto					
	Partidas no Adj. a Prog.	Programa	Proyecto	Actividad / Obra	Tipo			Objeto	Cuenta	Subcuenta	Auxiliar	Original						Modificaciones	Vigente	Acumulado Anterior	Compromiso	Devengado	Pagado	Devengado a la Fecha	Balance Disponible	
																										18
1.1		01	00	0001	0		2	1	5	3	01	Contribuciones al seguro de riesgo laboral	1101	20	1955	100	41,256.00	0.00	41,256.00	41,256.00	0.00	0.00	0.00	41,256.00	0.00	
1.1		01	00	0002								Control y Fiscalización de la Gestión Municipal					284,794.00	218,200.00	502,994.00	249,211.21	74,762.79	74,762.79	100,262.79	323,974.00	179,020.00	
1.1		01	00	0002			2	1				REMUNERACIONES Y CONTRIBUCIONES					284,794.00	65,200.00	349,994.00	172,711.21	49,262.79	49,262.79	49,262.79	221,974.00	128,020.00	
1.1		01	00	0002			2	1	1			REMUNERACIONES					195,000.00	121,200.00	316,200.00	164,657.50	23,522.50	23,522.50	23,522.50	188,180.00	128,020.00	
1.1		01	00	0002	0		2	1	1	1	01	Sueldos fijos	1101	20	1955	100	180,000.00	111,200.00	291,200.00	164,657.50	23,522.50	23,522.50	23,522.50	188,180.00	103,020.00	
1.1		01	00	0002	0		2	1	1	4	01	Sueldo Anual No. 13	1101	20	1955	100	15,000.00	10,000.00	25,000.00	0.00	0.00	0.00	0.00	0.00	25,000.00	
1.1		01	00	0002			2	1	2			SOBRESUELDOS					64,000.00	-56,000.00	8,000.00	8,000.00	0.00	0.00	0.00	8,000.00	0.00	
1.1		01	00	0002	0		2	1	2	2	03	Pago de horas extraordinarias	1101	20	1955	100	64,000.00	-56,000.00	8,000.00	8,000.00	0.00	0.00	0.00	8,000.00	0.00	
1.1		01	00	0002			2	1	5			CONTRIBUCIONES A LA SEGURIDAD SOCIAL					25,794.00	0.00	25,794.00	53.71	25,740.29	25,740.29	25,740.29	25,794.00	0.00	
1.1		01	00	0002	0		2	1	5	1	01	Contribuciones al seguro de salud	1101	20	1955	100	11,826.00	0.00	11,826.00	53.71	11,772.29	11,772.29	11,772.29	11,826.00	0.00	
1.1		01	00	0002	0		2	1	5	2	01	Contribuciones al seguro de pensiones	1101	20	1955	100	11,808.00	0.00	11,808.00	0.00	11,808.00	11,808.00	11,808.00	11,808.00	11,808.00	0.00
1.1		01	00	0002	0		2	1	5	3	01	Contribuciones al seguro de riesgo laboral	1101	20	1955	100	2,160.00	0.00	2,160.00	0.00	2,160.00	2,160.00	2,160.00	2,160.00	2,160.00	0.00
1.1		01	00	0002			2	2				CONTRATACIÓN DE SERVICIOS					0.00	153,000.00	153,000.00	76,500.00	25,500.00	25,500.00	51,000.00	102,000.00	51,000.00	
1.1		01	00	0002			2	2	8			OTROS SERVICIOS NO INCLUIDOS EN CONCEPTOS ANTERIORES					0.00	153,000.00	153,000.00	76,500.00	25,500.00	25,500.00	51,000.00	102,000.00	51,000.00	
1.1		01	00	0002	0		2	2	8	7	02	Servicios jurídicos	1101	30	9996	102	0.00	153,000.00	153,000.00	76,500.00	25,500.00	25,500.00	51,000.00	102,000.00	51,000.00	
1.1		01	00	0003								Administración Municipal					7,982,495.00	100,926.68	8,083,421.68	4,473,757.85	694,618.69	694,618.69	866,402.37	5,168,376.54	2,915,045.14	
1.1		01	00	0003			2	1				REMUNERACIONES Y CONTRIBUCIONES					7,982,495.00	100,926.68	8,083,421.68	4,473,757.85	694,618.69	694,618.69	866,402.37	5,168,376.54	2,915,045.14	

MINISTERIO DE HACIENDA
DIRECCIÓN GENERAL DE PRESUPUESTO
EJECUCIÓN DE LOS GASTOS Y APLICACIONES FINANCIERAS POR DESTINO DE FONDOS Y ESTRUCTURA PROGRAMÁTICA
CORRESPONDIENTE AL MES AGOSTO DEL 2022

Código del Capítulo: **7120**

Denominación: **Ayuntamiento Municipal de San Jose de las Matas**

Destino de Fondos	Estructura Programática					Institución Receptora	SNIP	Clasificador del Gasto					Denominación del Gasto	Función	Fuente Financiamiento	Fuente Específica	Organismo Financiador	Presupuesto			Ejecución del Gasto					
	Partidas no Adj. a Prog.	Programa	Proyecto	Actividad / Obra	Subcuenta			Auxiliar	Tipo	Objeto	Cuenta	Presupuesto						Original	Modificaciones	Vigente	Acumulado Anterior	Compromiso	Devengado	Pagado	Devengado a la Fecha	Balance Disponible
1.1		01	00	0003			2	1	1			REMUNERACIONES					7,208,513.00	-1,073.32	7,207,439.68	3,703,633.21	662,867.28	662,867.28	817,650.96	4,366,500.49	2,840,939.19	
1.1		01	00	0003			2	1	1	1		Remuneraciones al personal fijo					4,736,107.00	273,126.68	5,009,233.68	3,075,158.16	399,342.49	399,342.49	458,342.49	3,474,500.65	1,534,733.03	
1.1		01	00	0003	0		2	1	1	1	01	Sueldos fijos	1101	20	1955	100	4,322,400.00	0.00	4,322,400.00	2,504,794.68	334,342.49	334,342.49	334,342.49	2,839,137.17	1,483,262.83	
1.1		01	00	0003	0		2	1	1	1	05	Incentivos y escalafón	1101	20	1955	100	28,667.00	70,000.00	96,667.00	24,000.00	45,000.00	45,000.00	45,000.00	69,000.00	27,667.00	
1.1		01	00	0003	0		2	1	1	1	05	Incentivos y escalafón	1101	30	9995	102	0.00	150,000.00	150,000.00	123,158.30	13,000.00	13,000.00	66,000.00	136,158.30	13,841.70	
1.1		01	00	0003	0		2	1	1	1	05	Incentivos y escalafón	1101	30	9998	102	387,040.00	53,126.68	440,166.68	423,205.18	7,000.00	7,000.00	13,000.00	430,205.18	9,961.50	
1.1		01	00	0003			2	1	1	2		Remuneraciones al personal con carácter transitorio					1,912,206.00	-524,200.00	1,388,006.00	252,904.50	234,904.50	234,904.50	251,904.50	487,809.00	900,197.00	
1.1		01	00	0003	0		2	1	1	2	01	Personal igualado	1101	20	1955	100	1,465,067.00	-104,200.00	1,360,867.00	242,904.50	234,904.50	234,904.50	241,904.50	477,809.00	883,058.00	
1.1		01	00	0003	0		2	1	1	2	01	Personal igualado	1101	30	9995	102	447,139.00	-420,000.00	27,139.00	10,000.00	0.00	0.00	10,000.00	10,000.00	17,139.00	
1.1		01	00	0003	0		2	1	1	4	01	Sueldo Anual No. 13	1101	20	1955	100	360,200.00	0.00	360,200.00	0.00	0.00	0.00	0.00	0.00	360,200.00	
1.1		01	00	0003			2	1	1	5		Prestaciones económicas					200,000.00	250,000.00	450,000.00	375,570.55	28,620.29	28,620.29	107,403.97	404,190.84	45,809.16	
1.1		01	00	0003	0		2	1	1	5	01	Prestaciones económicas	1101	20	1955	100	200,000.00	0.00	200,000.00	195,765.29	0.00	0.00	0.00	195,765.29	4,234.71	
1.1		01	00	0003	0		2	1	1	5	03	Prestación laboral por desvinculación	1101	30	9995	102	0.00	250,000.00	250,000.00	179,805.26	28,620.29	28,620.29	107,403.97	208,425.55	41,574.45	
1.1		01	00	0003			2	1	2			SOBRESUELDOS					31,703.00	20,000.00	51,703.00	40,000.00	4,200.00	4,200.00	4,200.00	44,200.00	7,503.00	
1.1		01	00	0003			2	1	2	2		Compensación					31,703.00	20,000.00	51,703.00	40,000.00	4,200.00	4,200.00	4,200.00	44,200.00	7,503.00	
1.1		01	00	0003	0		2	1	2	2	06	Incentivo por Rendimiento Individual	1101	30	9995	102	0.00	20,000.00	20,000.00	10,000.00	4,200.00	4,200.00	4,200.00	14,200.00	5,800.00	
1.1		01	00	0003	0		2	1	2	2	06	Incentivo por Rendimiento Individual	1101	30	9996	102	31,703.00	0.00	31,703.00	30,000.00	0.00	0.00	0.00	30,000.00	1,703.00	
1.1		01	00	0003			2	1	3			DIETAS Y GASTOS DE REPRESENTACION					249,613.00	82,000.00	331,613.00	246,005.68	19,500.00	19,500.00	36,500.00	265,505.68	66,107.32	
1.1		01	00	0003	0		2	1	3	1	01	Dietas en el país	1101	20	1955	100	47,280.00	0.00	47,280.00	34,000.00	2,500.00	2,500.00	2,500.00	36,500.00	10,780.00	
1.1		01	00	0003	0		2	1	3	2	01	Gastos de representación en el país	1101	20	1955	100	202,333.00	82,000.00	284,333.00	212,005.68	17,000.00	17,000.00	34,000.00	229,005.68	55,327.32	

MINISTERIO DE HACIENDA
DIRECCION GENERAL DE PRESUPUESTO
EJECUCIÓN DE LOS GASTOS Y APLICACIONES FINANCIERAS POR DESTINO DE FONDOS Y ESTRUCTURA PROGRAMATICA
CORRESPONDIENTE AL MES AGOSTO DEL 2022

Código del Capítulo: **7120**

Denominación: **Ayuntamiento Municipal de San Jose de las Matas**

Destino de Fondos	Estructura Programática					Institución Receptora	SNIP	Clasificador del Gasto					Denominación del Gasto	Función	Fuente Financiamiento	Fuente Específica	Organismo Financiador	Presupuesto			Ejecución del Gasto					
	Partidas no Adj. a Prog.	Programa	Proyecto	Actividad / Obra	Tipo			Objeto	Cuenta	Subcuenta	Auxiliar	Original						Modificaciones	Vigente	Acumulado Anterior	Compromiso	Devengado	Pagado	Devengado a la Fecha	Balance Disponible	
																										18
1.1		01	00	0003			2	1	5				CONTRIBUCIONES A LA SEGURIDAD SOCIAL					492,666.00	0.00	492,666.00	484,118.96	8,051.41	8,051.41	8,051.41	492,170.37	495.63
1.1		01	00	0003	0		2	1	5	1	01	Contribuciones al seguro de salud	1101	20	1955	100	225,877.00	0.00	225,877.00	225,637.37	0.00	0.00	0.00	225,637.37	239.63	
1.1		01	00	0003	0		2	1	5	2	01	Contribuciones al seguro de pensiones	1101	20	1955	100	225,533.00	0.00	225,533.00	217,481.59	8,051.41	8,051.41	8,051.41	225,533.00	0.00	
1.1		01	00	0003	0		2	1	5	3	01	Contribuciones al seguro de riesgo laboral	1101	20	1955	100	41,256.00	0.00	41,256.00	41,000.00	0.00	0.00	0.00	41,000.00	256.00	
1.1		01	00	0004								Servicios Administrativos y Financieros					1,385,812.00	-21,000.00	1,364,812.00	749,709.29	85,834.53	85,834.53	85,835.53	835,543.82	529,268.18	
1.1		01	00	0004			2	1				REMUNERACIONES Y CONTRIBUCIONES					1,359,843.00	-21,000.00	1,338,843.00	736,684.47	81,173.61	81,173.61	81,173.61	817,858.08	520,984.92	
1.1		01	00	0004			2	1	1			REMUNERACIONES					1,170,000.00	-30,000.00	1,140,000.00	578,050.78	71,631.30	71,631.30	71,631.30	649,682.08	490,317.92	
1.1		01	00	0004	0		2	1	1	1	01	Sueldos fijos	1102	20	1955	100	1,080,000.00	-30,000.00	1,050,000.00	578,050.78	71,631.30	71,631.30	71,631.30	649,682.08	400,317.92	
1.1		01	00	0004	0		2	1	1	4	01	Sueldo Anual No. 13	1102	20	1955	100	90,000.00	0.00	90,000.00	0.00	0.00	0.00	0.00	0.00	90,000.00	
1.1		01	00	0004			2	1	2			SOBRESUELDOS					86,667.00	-21,000.00	65,667.00	35,000.00	0.00	0.00	0.00	35,000.00	30,667.00	
1.1		01	00	0004			2	1	2	2		Compensación					86,667.00	-21,000.00	65,667.00	35,000.00	0.00	0.00	0.00	35,000.00	30,667.00	
1.1		01	00	0004	0		2	1	2	2	01	Compensación por gastos de alimentación	1102	20	1955	100	66,667.00	-6,000.00	60,667.00	30,000.00	0.00	0.00	0.00	30,000.00	30,667.00	
1.1		01	00	0004	0		2	1	2	2	06	Incentivo por Rendimiento Individual	1102	20	1955	100	20,000.00	-15,000.00	5,000.00	5,000.00	0.00	0.00	0.00	5,000.00	0.00	
1.1		01	00	0004			2	1	5			CONTRIBUCIONES A LA SEGURIDAD SOCIAL					103,176.00	30,000.00	133,176.00	123,633.69	9,542.31	9,542.31	9,542.31	133,176.00	0.00	
1.1		01	00	0004	0		2	1	5	1	01	Contribuciones al seguro de salud	1102	20	1955	100	47,304.00	30,000.00	77,304.00	77,304.00	0.00	0.00	0.00	77,304.00	0.00	
1.1		01	00	0004	0		2	1	5	2	01	Contribuciones al seguro de pensiones	1102	20	1955	100	47,232.00	0.00	47,232.00	37,689.69	9,542.31	9,542.31	9,542.31	47,232.00	0.00	
1.1		01	00	0004	0		2	1	5	3	01	Contribuciones al seguro de riesgo laboral	1102	20	1955	100	8,640.00	0.00	8,640.00	8,640.00	0.00	0.00	0.00	8,640.00	0.00	

MINISTERIO DE HACIENDA
DIRECCION GENERAL DE PRESUPUESTO
EJECUCIÓN DE LOS GASTOS Y APLICACIONES FINANCIERAS POR DESTINO DE FONDOS Y ESTRUCTURA PROGRAMATICA
CORRESPONDIENTE AL MES AGOSTO DEL 2022

Código del Capítulo: **7120**

Denominación: **Ayuntamiento Municipal de San Jose de las Matas**

Destino de Fondos	Estructura Programática					Institución Receptora	SNIP	Clasificador del Gasto					Denominación del Gasto	Función	Fuente Financiamiento	Fuente Específica	Organismo Financiador	Presupuesto			Ejecución del Gasto					
	Partidas no Adj. a Prog.	Programa	Proyecto	Actividad / Obra				Tipo	Objeto	Cuenta	Subcuenta	Auxiliar						Original	Modificaciones	Vigente	Acumulado Anterior	Compromiso	Devengado	Pagado	Devengado a la Fecha	Balance Disponible
1.1		01	00	0004			2	2				CONTRATACIÓN DE SERVICIOS					25,969.00	0.00	25,969.00	13,024.82	4,660.92	4,660.92	4,661.92	17,685.74	8,283.26	
1.1		01	00	0004			2	2	8			OTROS SERVICIOS NO INCLUIDOS EN CONCEPTOS ANTERIORES					25,969.00	0.00	25,969.00	13,024.82	4,660.92	4,660.92	4,661.92	17,685.74	8,283.26	
1.1		01	00	0004	0		2	2	8	2	01	Comisiones y gastos bancarios	1102	20	1955	100	25,969.00	0.00	25,969.00	13,024.82	4,660.92	4,660.92	4,661.92	17,685.74	8,283.26	
1.1		01	00	0006								Formulación de Planes, Proyectos y Programas					130,000.00	0.00	130,000.00	40,000.00	38,057.10	38,057.10	38,057.10	78,057.10	51,942.90	
1.1		01	00	0006			2	1				REMUNERACIONES Y CONTRIBUCIONES					130,000.00	0.00	130,000.00	40,000.00	38,057.10	38,057.10	38,057.10	78,057.10	51,942.90	
1.1		01	00	0006			2	1	1			REMUNERACIONES					130,000.00	-30,000.00	100,000.00	40,000.00	10,000.00	10,000.00	10,000.00	50,000.00	50,000.00	
1.1		01	00	0006	0		2	1	1	1	01	Sueldos fijos	1102	20	1955	100	120,000.00	-30,000.00	90,000.00	40,000.00	10,000.00	10,000.00	10,000.00	50,000.00	40,000.00	
1.1		01	00	0006	0		2	1	1	4	01	Sueldo Anual No. 13	1102	20	1955	100	10,000.00	0.00	10,000.00	0.00	0.00	0.00	0.00	0.00	10,000.00	
1.1		01	00	0006			2	1	5			CONTRIBUCIONES A LA SEGURIDAD SOCIAL					0.00	30,000.00	30,000.00	0.00	28,057.10	28,057.10	28,057.10	28,057.10	1,942.90	
1.1		01	00	0006	0		2	1	5	1	01	Contribuciones al seguro de salud	1102	20	1955	100	0.00	30,000.00	30,000.00	0.00	28,057.10	28,057.10	28,057.10	28,057.10	1,942.90	
1.1		12										Gestión y Administración de Servicios Públicos					226,915.00	0.00	226,915.00	105,971.80	15,054.40	15,054.40	15,054.40	121,026.20	105,888.80	
1.1		12	00	0005								Administración y Reparación de Unidades Motorizadas					226,915.00	0.00	226,915.00	105,971.80	15,054.40	15,054.40	15,054.40	121,026.20	105,888.80	
1.1		12	00	0005			2	1				REMUNERACIONES Y CONTRIBUCIONES					226,915.00	0.00	226,915.00	105,971.80	15,054.40	15,054.40	15,054.40	121,026.20	105,888.80	
1.1		12	00	0005			2	1	1			REMUNERACIONES					208,000.00	0.00	208,000.00	105,971.80	15,054.40	15,054.40	15,054.40	121,026.20	86,973.80	
1.1		12	00	0005	0		2	1	1	1	01	Sueldos fijos	2102	20	1955	100	192,000.00	0.00	192,000.00	105,971.80	15,054.40	15,054.40	15,054.40	121,026.20	70,973.80	
1.1		12	00	0005	0		2	1	1	4	01	Sueldo Anual No. 13	2102	20	1955	100	16,000.00	0.00	16,000.00	0.00	0.00	0.00	0.00	0.00	16,000.00	

MINISTERIO DE HACIENDA
DIRECCION GENERAL DE PRESUPUESTO
EJECUCIÓN DE LOS GASTOS Y APLICACIONES FINANCIERAS POR DESTINO DE FONDOS Y ESTRUCTURA PROGRAMATICA
CORRESPONDIENTE AL MES AGOSTO DEL 2022

Código del Capítulo: **7120**

Denominación: **Ayuntamiento Municipal de San Jose de las Matas**

Destino de Fondos	Estructura Programática					Institución Receptora	SNIP	Clasificador del Gasto					Denominación del Gasto	Función	Fuente Financiamiento	Fuente Específica	Organismo Financiador	Presupuesto			Ejecución del Gasto						
	Partidas no Adj. a Prog.	Programa	Proyecto	Actividad / Obra	Tipo			Objeto	Cuenta	Subcuenta	Auxiliar	Original						Modificaciones	Vigente	Acumulado Anterior	Compromiso	Devengado	Pagado	Devengado a la Fecha	Balance Disponible		
																										18	19
1.1		12	00	0005				2	1	5			CONTRIBUCIONES A LA SEGURIDAD SOCIAL					18,915.00	0.00	18,915.00	0.00	0.00	0.00	0.00	0.00	0.00	18,915.00
1.1		12	00	0005	0			2	1	5	1	01	Contribuciones al seguro de salud	2102	20	1955	100	8,672.00	0.00	8,672.00	0.00	0.00	0.00	0.00	0.00	0.00	8,672.00
1.1		12	00	0005	0			2	1	5	2	01	Contribuciones al seguro de pensiones	2102	20	1955	100	8,659.00	0.00	8,659.00	0.00	0.00	0.00	0.00	0.00	0.00	8,659.00
1.1		12	00	0005	0			2	1	5	3	01	Contribuciones al seguro de riesgo laboral	2102	20	1955	100	1,584.00	0.00	1,584.00	0.00	0.00	0.00	0.00	0.00	0.00	1,584.00
1.1		13											Sanamiento Ambiental y Foresta					853,737.00	0.00	853,737.00	348,928.76	55,139.53	55,139.53	55,139.53	404,068.29	449,668.71	
1.1		13	00	0001									Preservación del Medio Ambiente y Control Ecológico					853,737.00	0.00	853,737.00	348,928.76	55,139.53	55,139.53	55,139.53	404,068.29	449,668.71	
1.1		13	00	0001				2	1				REMUNERACIONES Y CONTRIBUCIONES					853,737.00	0.00	853,737.00	348,928.76	55,139.53	55,139.53	55,139.53	404,068.29	449,668.71	
1.1		13	00	0001				2	1	1			REMUNERACIONES					754,000.00	-53,500.00	700,500.00	348,928.76	55,139.53	55,139.53	55,139.53	404,068.29	296,431.71	
1.1		13	00	0001	0			2	1	1	1	01	Sueldos fijos	3204	20	1955	100	696,000.00	-53,500.00	642,500.00	348,928.76	55,139.53	55,139.53	55,139.53	404,068.29	238,431.71	
1.1		13	00	0001	0			2	1	1	4	01	Sueldo Anual No. 13	3204	20	1955	100	58,000.00	0.00	58,000.00	0.00	0.00	0.00	0.00	0.00	58,000.00	
1.1		13	00	0001				2	1	5			CONTRIBUCIONES A LA SEGURIDAD SOCIAL					99,737.00	53,500.00	153,237.00	0.00	0.00	0.00	0.00	0.00	153,237.00	
1.1		13	00	0001	0			2	1	5	1	01	Contribuciones al seguro de salud	3204	20	1955	100	45,727.00	53,500.00	99,227.00	0.00	0.00	0.00	0.00	0.00	99,227.00	
1.1		13	00	0001	0			2	1	5	2	01	Contribuciones al seguro de pensiones	3204	20	1955	100	45,658.00	0.00	45,658.00	0.00	0.00	0.00	0.00	0.00	45,658.00	
1.1		13	00	0001	0			2	1	5	3	01	Contribuciones al seguro de riesgo laboral	3204	20	1955	100	8,352.00	0.00	8,352.00	0.00	0.00	0.00	0.00	0.00	8,352.00	
1.1		15											Fomento de la Cultura, Deporte y Recreación					251,196.00	0.00	251,196.00	0.00	0.00	0.00	0.00	0.00	251,196.00	

MINISTERIO DE HACIENDA
DIRECCION GENERAL DE PRESUPUESTO
EJECUCIÓN DE LOS GASTOS Y APLICACIONES FINANCIERAS POR DESTINO DE FONDOS Y ESTRUCTURA PROGRAMATICA
CORRESPONDIENTE AL MES AGOSTO DEL 2022

Código del Capítulo: **7120**

Denominación: **Ayuntamiento Municipal de San Jose de las Matas**

Destino de Fondos	Estructura Programática					Institución Receptora	SNIP	Clasificador del Gasto					Denominación del Gasto	Función	Fuente Financiamiento	Fuente Específica	Organismo Financiador	Presupuesto			Ejecución del Gasto						
	Partidas no Adj. a Prog.	Programa	Proyecto	Actividad / Obra	Tipo			Objeto	Cuenta	Subcuenta	Auxiliar	Original						Modificaciones	Vigente	Acumulado Anterior	Compromiso	Devengado	Pagado	Devengado a la Fecha	Balance Disponible		
																										18	19
1.1		15	00	0001														251,196.00	0.00	251,196.00	0.00	0.00	0.00	0.00	0.00	0.00	251,196.00
1.1		15	00	0001			2	1										251,196.00	0.00	251,196.00	0.00	0.00	0.00	0.00	0.00	0.00	251,196.00
1.1		15	00	0001			2	1	1									234,000.00	0.00	234,000.00	0.00	0.00	0.00	0.00	0.00	0.00	234,000.00
1.1		15	00	0001			2	1	1	1								216,000.00	0.00	216,000.00	0.00	0.00	0.00	0.00	0.00	0.00	216,000.00
1.1		15	00	0001	0		2	1	1	01			4303	20	1955	100		216,000.00	-200,000.00	16,000.00	0.00	0.00	0.00	0.00	0.00	0.00	16,000.00
1.1		15	00	0001	0		2	1	1	05			4303	20	1955	100		0.00	200,000.00	200,000.00	0.00	0.00	0.00	0.00	0.00	0.00	200,000.00
1.1		15	00	0001	0		2	1	1	4	01		4303	20	1955	100		18,000.00	0.00	18,000.00	0.00	0.00	0.00	0.00	0.00	0.00	18,000.00
1.1		15	00	0001			2	1	5									17,196.00	0.00	17,196.00	0.00	0.00	0.00	0.00	0.00	0.00	17,196.00
1.1		15	00	0001	0		2	1	5	1	01		4303	20	1955	100		7,884.00	0.00	7,884.00	0.00	0.00	0.00	0.00	0.00	0.00	7,884.00
1.1		15	00	0001	0		2	1	5	2	01		4303	20	1955	100		7,872.00	0.00	7,872.00	0.00	0.00	0.00	0.00	0.00	0.00	7,872.00
1.1		15	00	0001	0		2	1	5	3	01		4303	20	1955	100		1,440.00	0.00	1,440.00	0.00	0.00	0.00	0.00	0.00	0.00	1,440.00
1.2																		20,699,224.00	13,377.47	20,712,601.47	11,348,332.69	1,522,244.17	1,522,244.17	1,524,083.18	12,870,576.86	7,842,024.61	
1.2							2											20,699,224.00	13,377.47	20,712,601.47	11,348,332.69	1,522,244.17	1,522,244.17	1,524,083.18	12,870,576.86	7,842,024.61	
1.2		01																8,394,039.00	13,377.47	8,407,416.47	5,732,964.77	495,345.97	495,345.97	505,355.93	6,228,310.74	2,179,105.73	
1.2		01	00	0001														20,001.00	-15,000.00	5,001.00	0.00	0.00	0.00	0.00	0.00	5,001.00	
1.2		01	00	0001			2	3										20,001.00	-15,000.00	5,001.00	0.00	0.00	0.00	0.00	0.00	5,001.00	
1.2		01	00	0001			2	3	2									20,001.00	-15,000.00	5,001.00	0.00	0.00	0.00	0.00	0.00	5,001.00	

MINISTERIO DE HACIENDA
DIRECCION GENERAL DE PRESUPUESTO
EJECUCIÓN DE LOS GASTOS Y APLICACIONES FINANCIERAS POR DESTINO DE FONDOS Y ESTRUCTURA PROGRAMATICA
CORRESPONDIENTE AL MES AGOSTO DEL 2022

Código del Capítulo: **7120**

Denominación: **Ayuntamiento Municipal de San Jose de las Matas**

Destino de Fondos	Estructura Programática					Institución Receptora	SNIP	Clasificador del Gasto					Denominación del Gasto	Función	Fuente Financiamiento	Fuente Específica	Organismo Financiador	Presupuesto			Ejecución del Gasto						
	Partidas no Adj. a Prog.	Programa	Proyecto	Actividad / Obra	Auxiliar			Tipo	Objeto	Cuenta	Subcuenta	Auxiliar						Original	Modificaciones	Vigente	Acumulado Anterior	Compromiso	Devengado	Pagado	Devengado a la Fecha	Balance Disponible	
																											18
1.2		01	00	0001		0		2	3	2	3	01	Prendas y accesorios de vestir	1101	20	1955	100	20,001.00	-15,000.00	5,001.00	0.00	0.00	0.00	0.00	0.00	0.00	5,001.00
1.2		01	00	0002									Control y Fiscalización de la Gestión Municipal					5,333.00	0.00	5,333.00	0.00	0.00	0.00	0.00	0.00	0.00	5,333.00
1.2		01	00	0002				2	3				MATERIALES Y SUMINISTROS					5,333.00	0.00	5,333.00	0.00	0.00	0.00	0.00	0.00	0.00	5,333.00
1.2		01	00	0002				2	3	2			TEXTILES Y VESTUARIOS					5,333.00	0.00	5,333.00	0.00	0.00	0.00	0.00	0.00	0.00	5,333.00
1.2		01	00	0002		0		2	3	2	3	01	Prendas y accesorios de vestir	1101	20	1955	100	5,333.00	0.00	5,333.00	0.00	0.00	0.00	0.00	0.00	0.00	5,333.00
1.2		01	00	0003									Administración Municipal					7,377,820.00	28,377.47	7,406,197.47	5,132,415.12	433,271.74	433,271.74	443,280.70	5,565,686.86	1,840,510.61	
1.2		01	00	0003				2	1				REMUNERACIONES Y CONTRIBUCIONES					4,347,929.00	-671,270.00	3,676,659.00	2,576,194.74	170,644.34	170,644.34	182,644.34	2,746,839.08	929,819.92	
1.2		01	00	0003				2	1	1			REMUNERACIONES					4,242,356.00	-671,270.00	3,571,086.00	2,472,872.66	170,644.34	170,644.34	182,644.34	2,643,517.00	927,569.00	
1.2		01	00	0003				2	1	1	2		Remuneraciones al personal con carácter transitorio					3,910,556.00	-645,000.00	3,265,556.00	2,389,204.41	170,644.34	170,644.34	182,644.34	2,559,848.75	705,707.25	
1.2		01	00	0003		0		2	1	1	2	01	Personal igualado	1101	20	1955	100	419,986.00	25,000.00	444,986.00	435,095.30	0.00	0.00	0.00	435,095.30	9,890.70	
1.2		01	00	0003		0		2	1	1	2	01	Personal igualado	1101	30	5996	102	1,308,970.00	-520,000.00	788,970.00	718,867.60	0.00	0.00	0.00	718,867.60	70,102.40	
1.2		01	00	0003		0		2	1	1	2	08	Personal de carácter temporal	1101	20	1955	100	2,181,600.00	-150,000.00	2,031,600.00	1,235,241.51	170,644.34	170,644.34	182,644.34	1,405,885.85	625,714.15	
1.2		01	00	0003		0		2	1	1	4	01	Sueldo Anual No. 13	1101	20	1955	100	181,800.00	0.00	181,800.00	0.00	0.00	0.00	0.00	0.00	181,800.00	
1.2		01	00	0003		0		2	1	1	5	01	Prestaciones económicas	1101	20	1955	100	150,000.00	-26,270.00	123,730.00	83,668.25	0.00	0.00	0.00	83,668.25	40,061.75	
1.2		01	00	0003				2	1	5			CONTRIBUCIONES A LA SEGURIDAD SOCIAL					105,573.00	0.00	105,573.00	103,322.08	0.00	0.00	0.00	103,322.08	2,250.92	
1.2		01	00	0003		0		2	1	5	1	01	Contribuciones al seguro de salud	1101	20	1955	100	48,554.00	0.00	48,554.00	47,854.96	0.00	0.00	0.00	47,854.96	699.04	
1.2		01	00	0003		0		2	1	5	2	01	Contribuciones al seguro de pensiones	1101	20	1955	100	48,405.00	0.00	48,405.00	47,467.12	0.00	0.00	0.00	47,467.12	937.88	
1.2		01	00	0003		0		2	1	5	3	01	Contribuciones al seguro de riesgo laboral	1101	20	1955	100	8,614.00	0.00	8,614.00	8,000.00	0.00	0.00	0.00	8,000.00	614.00	

MINISTERIO DE HACIENDA
DIRECCION GENERAL DE PRESUPUESTO
EJECUCIÓN DE LOS GASTOS Y APLICACIONES FINANCIERAS POR DESTINO DE FONDOS Y ESTRUCTURA PROGRAMATICA
CORRESPONDIENTE AL MES AGOSTO DEL 2022

Código del Capítulo: **7120**

Denominación: **Ayuntamiento Municipal de San Jose de las Matas**

Destino de Fondos	Estructura Programática					Institución Receptora	SNIP	Clasificador del Gasto					Denominación del Gasto	Función	Fuente Financiamiento	Fuente Específica	Organismo Financiador	Presupuesto			Ejecución del Gasto						
	Partidas no Adj. a Prog.	Programa	Proyecto	Actividad / Obra				Tipo	Objeto	Cuenta	Subcuenta	Auxiliar						Original	Modificaciones	Vigente	Acumulado Anterior	Compromiso	Devengado	Pagado	Devengado a la Fecha	Balance Disponible	
																											18
1.2		01	00	0003			2	2					CONTRATACIÓN DE SERVICIOS					2,011,351.00	578,947.47	2,590,298.47	1,772,263.03	142,227.40	142,227.40	141,351.40	1,914,490.43	675,808.04	
1.2		01	00	0003			2	2	1				SERVICIOS BASICOS					601,360.00	3,000.00	604,360.00	370,071.90	50,347.40	50,347.40	50,347.40	420,419.30	183,940.70	
1.2		01	00	0003	0		2	2	1	3	01		Teléfono local	1101	20	1955	100	600,000.00	-17,000.00	583,000.00	353,286.90	49,567.40	49,567.40	49,567.40	402,854.30	180,145.70	
1.2		01	00	0003	0		2	2	1	7	01		Agua	1101	20	1955	100	1,360.00	20,000.00	21,360.00	16,785.00	780.00	780.00	780.00	17,565.00	3,795.00	
1.2		01	00	0003			2	2	2				PUBLICIDAD, IMPRESIÓN Y ENCUADERNACIÓN					560,396.00	0.00	560,396.00	388,925.50	57,080.00	57,080.00	56,280.00	446,005.50	114,390.50	
1.2		01	00	0003			2	2	2	1			Publicidad y propaganda					420,000.00	0.00	420,000.00	285,460.00	41,880.00	41,880.00	41,080.00	327,340.00	92,660.00	
1.2		01	00	0003	0		2	2	2	1	01		Publicidad y propaganda	1101	20	1955	100	20,000.00	0.00	20,000.00	18,000.00	0.00	0.00	0.00	18,000.00	2,000.00	
1.2		01	00	0003	0		2	2	2	1	01		Publicidad y propaganda	1101	30	9996	102	400,000.00	0.00	400,000.00	267,460.00	41,880.00	41,880.00	41,080.00	309,340.00	90,660.00	
1.2		01	00	0003			2	2	2	2			Impresión, encuadernación y rotulación					140,396.00	0.00	140,396.00	103,465.50	15,200.00	15,200.00	15,200.00	118,665.50	21,730.50	
1.2		01	00	0003	0		2	2	2	2	01		Impresión, encuadernación y rotulación	1101	20	1955	100	90,553.00	0.00	90,553.00	83,840.00	0.00	0.00	0.00	83,840.00	6,713.00	
1.2		01	00	0003	0		2	2	2	2	01		Impresión, encuadernación y rotulación	1101	30	9996	102	49,843.00	0.00	49,843.00	19,625.50	15,200.00	15,200.00	15,200.00	34,825.50	15,017.50	
1.2		01	00	0003			2	2	4				TRANSPORTE Y ALMACENAJE					1,333.00	0.00	1,333.00	0.00	0.00	0.00	0.00	0.00	1,333.00	
1.2		01	00	0003	0		2	2	4	1	01		Pasajes y gastos de transporte	1101	20	1955	100	1,333.00	0.00	1,333.00	0.00	0.00	0.00	0.00	0.00	0.00	1,333.00
1.2		01	00	0003			2	2	5				ALQUILERES Y RENTAS					73,194.00	70,000.00	143,194.00	98,000.00	8,000.00	8,000.00	8,000.00	106,000.00	37,194.00	
1.2		01	00	0003	0		2	2	5	5	01		Alquiler de tierras	1101	20	1955	100	65,333.00	0.00	65,333.00	62,000.00	0.00	0.00	0.00	62,000.00	3,333.00	
1.2		01	00	0003			2	2	5	6			Alquileres de terrenos					7,861.00	70,000.00	77,861.00	36,000.00	8,000.00	8,000.00	8,000.00	44,000.00	33,861.00	
1.2		01	00	0003	0		2	2	5	6	01		Alquileres de terrenos	1101	30	9995	102	7,861.00	0.00	7,861.00	7,000.00	0.00	0.00	0.00	7,000.00	861.00	
1.2		01	00	0003	0		2	2	5	6	01		Alquileres de terrenos	1101	30	9996	102	0.00	70,000.00	70,000.00	29,000.00	8,000.00	8,000.00	8,000.00	37,000.00	33,000.00	
1.2		01	00	0003			2	2	6				SEGUROS					90,967.00	71,270.00	162,237.00	150,020.63	0.00	0.00	0.00	150,020.63	12,216.37	
1.2		01	00	0003	0		2	2	6	1	01		Seguro de bienes inmuebles e infraestructura	1101	20	1955	100	0.00	56,270.00	56,270.00	47,366.15	0.00	0.00	0.00	47,366.15	8,903.85	

MINISTERIO DE HACIENDA
DIRECCION GENERAL DE PRESUPUESTO
EJECUCIÓN DE LOS GASTOS Y APLICACIONES FINANCIERAS POR DESTINO DE FONDOS Y ESTRUCTURA PROGRAMATICA
CORRESPONDIENTE AL MES AGOSTO DEL 2022

Código del Capítulo: **7120**

Denominación: **Ayuntamiento Municipal de San Jose de las Matas**

Destino de Fondos	Estructura Programática					Institución Receptora	SNIP	Clasificador del Gasto					Denominación del Gasto	Función	Fuente Financiamiento	Fuente Específica	Organismo Financiador	Presupuesto			Ejecución del Gasto				
	Partidas no Adj. a Prog.	Programa	Proyecto	Actividad / Obra	Tipo			Objeto	Cuenta	Subcuenta	Auxiliar	Original						Modificaciones	Vigente	Acumulado Anterior	Compromiso	Devengado	Pagado	Devengado a la Fecha	Balance Disponible
1.2		01	00	0003	0		2	2	6	2	01	Seguro de bienes muebles	1101	20	1955	100	90,967.00	15,000.00	105,967.00	102,654.48	0.00	0.00	0.00	102,654.48	3,312.52
1.2		01	00	0003			2	2	7			SERVICIOS DE CONSERVACION, REPARACIONES MENORES E INSTALACIONES TEMPORALES					5,867.00	30,000.00	35,867.00	18,000.00	0.00	0.00	0.00	18,000.00	17,867.00
1.2		01	00	0003	0		2	2	7	2	01	Mantenimiento y reparacion de mobiliario y equipos de oficina	1101	20	1955	100	5,867.00	30,000.00	35,867.00	18,000.00	0.00	0.00	0.00	18,000.00	17,867.00
1.2		01	00	0003			2	2	8			OTROS SERVICIOS NO INCLUIDOS EN CONCEPTOS ANTERIORES					678,234.00	404,677.47	1,082,911.47	747,245.00	26,800.00	26,800.00	26,724.00	774,045.00	308,866.47
1.2		01	00	0003	0		2	2	8	4	01	Servicios funerarios y gastos conexos	1101	20	1955	100	127,700.00	0.00	127,700.00	64,000.00	0.00	0.00	0.00	64,000.00	63,700.00
1.2		01	00	0003			2	2	8	6		Servicio de organización de eventos, festividades y actividades de entretenimiento					500,000.00	363,177.47	863,177.47	608,245.00	11,800.00	11,800.00	11,724.00	620,045.00	243,132.47
1.2		01	00	0003	0		2	2	8	6	01	Eventos generales	1101	20	1955	100	0.00	30,000.00	30,000.00	29,920.00	0.00	0.00	0.00	29,920.00	80.00
1.2		01	00	0003	0		2	2	8	6	01	Eventos generales	1101	30	9995	102	500,000.00	0.00	500,000.00	500,000.00	0.00	0.00	0.00	500,000.00	0.00
1.2		01	00	0003	0		2	2	8	6	01	Eventos generales	1101	30	9996	102	0.00	319,800.00	319,800.00	65,375.00	11,800.00	11,800.00	11,724.00	77,175.00	242,625.00
1.2		01	00	0003	0		2	2	8	6	01	Eventos generales	1101	30	9998	102	0.00	13,377.47	13,377.47	12,950.00	0.00	0.00	0.00	12,950.00	427.47
1.2		01	00	0003			2	2	8	7		Servicios Técnicos y Profesionales					50,534.00	41,500.00	92,034.00	75,000.00	15,000.00	15,000.00	15,000.00	90,000.00	2,034.00
1.2		01	00	0003	0		2	2	8	7	01	Estudios de ingeniería, arquitectura, investigaciones y análisis de factibilidad	1101	20	1955	100	21,867.00	15,000.00	36,867.00	35,000.00	0.00	0.00	0.00	35,000.00	1,867.00
1.2		01	00	0003	0		2	2	8	7	06	Otros servicios técnicos profesionales	1101	20	1955	100	28,667.00	26,500.00	55,167.00	40,000.00	15,000.00	15,000.00	15,000.00	55,000.00	167.00
1.2		01	00	0003			2	3				MATERIALES Y SUMINISTROS					1,018,540.00	120,700.00	1,139,240.00	783,957.35	120,400.00	120,400.00	119,284.96	904,357.35	234,882.65

MINISTERIO DE HACIENDA
DIRECCIÓN GENERAL DE PRESUPUESTO
EJECUCIÓN DE LOS GASTOS Y APLICACIONES FINANCIERAS POR DESTINO DE FONDOS Y ESTRUCTURA PROGRAMÁTICA
CORRESPONDIENTE AL MES AGOSTO DEL 2022

Código del Capítulo: **7120**

Denominación: **Ayuntamiento Municipal de San Jose de las Matas**

Destino de Fondos	Estructura Programática					Institución Receptora	SNIP	Clasificador del Gasto					Denominación del Gasto	Función	Fuente Financiamiento	Fuente Específica	Organismo Financiador	Presupuesto			Ejecución del Gasto					
	Partidas no Adj. a Prog.	Programa	Proyecto	Actividad / Obra	Tipo			Objeto	Cuenta	Subcuenta	Auxiliar	Original						Modificaciones	Vigente	Acumulado Anterior	Compromiso	Devengado	Pagado	Devengado a la Fecha	Balance Disponible	
																										18
1.2		01	00	0003			2	3	1									387,492.00	80,200.00	467,692.00	382,954.35	80,755.00	80,755.00	80,755.00	463,709.35	3,982.65
		01	00	0003	0		2	3	1	1	01	Alimentos y bebidas para personas	1101	30	9996	102	387,492.00	80,200.00	467,692.00	382,954.35	80,755.00	80,755.00	80,755.00	463,709.35	3,982.65	
1.2		01	00	0003			2	3	2									108,932.00	-71,500.00	37,432.00	0.00	0.00	0.00	0.00	0.00	37,432.00
		01	00	0003	0		2	3	2	2	01	Acabados textiles	1101	20	1955	100	6,267.00	0.00	6,267.00	0.00	0.00	0.00	0.00	0.00	0.00	6,267.00
1.2		01	00	0003	0		2	3	2	3	01	Prendas y accesorios de vestir	1101	20	1955	100	102,665.00	-71,500.00	31,165.00	0.00	0.00	0.00	0.00	0.00	31,165.00	
1.2		01	00	0003			2	3	3									25,408.00	-2,000.00	23,408.00	22,479.10	0.00	0.00	0.00	22,479.10	928.90
		01	00	0003	0		2	3	3	1	01	Papel de escritorio	1101	20	1955	100	25,408.00	-2,000.00	23,408.00	22,479.10	0.00	0.00	0.00	0.00	22,479.10	928.90
1.2		01	00	0003			2	3	5									107,166.00	0.00	107,166.00	88,739.90	2,900.00	2,900.00	2,842.00	91,639.90	15,526.10
		01	00	0003	0		2	3	5	3	01	Llantas y neumáticos	1101	20	1955	100	103,166.00	0.00	103,166.00	86,154.90	2,900.00	2,900.00	2,842.00	89,054.90	14,111.10	
1.2		01	00	0003	0		2	3	5	5	01	Artículos de plástico	1101	20	1955	100	4,000.00	0.00	4,000.00	2,585.00	0.00	0.00	0.00	2,585.00	1,415.00	
1.2		01	00	0003			2	3	6									16,000.00	0.00	16,000.00	0.00	0.00	0.00	0.00	0.00	16,000.00
		01	00	0003	0		2	3	6	3	06	Productos metálicos	1101	20	1955	100	16,000.00	0.00	16,000.00	0.00	0.00	0.00	0.00	0.00	0.00	16,000.00
1.2		01	00	0003			2	3	7									136,688.00	4,000.00	140,688.00	18,240.00	1,000.00	1,000.00	1,000.00	19,240.00	121,448.00
		01	00	0003	0		2	3	7	1		Combustibles y lubricantes					136,688.00	4,000.00	140,688.00	18,240.00	1,000.00	1,000.00	1,000.00	19,240.00	121,448.00	
1.2		01	00	0003	0		2	3	7	1	04	Gas GLP	1101	20	1955	100	3,383.00	4,000.00	7,383.00	6,000.00	1,000.00	1,000.00	1,000.00	7,000.00	383.00	
1.2		01	00	0003	0		2	3	7	1	05	Aceites y Grasas	1101	20	1955	100	133,305.00	0.00	133,305.00	12,240.00	0.00	0.00	0.00	12,240.00	121,065.00	
1.2		01	00	0003			2	3	9									236,854.00	110,000.00	346,854.00	271,544.00	35,745.00	35,745.00	34,687.96	307,289.00	39,565.00
		01	00	0003	0		2	3	9			PRODUCTOS Y UTILES VARIOS					236,854.00	110,000.00	346,854.00	271,544.00	35,745.00	35,745.00	34,687.96	307,289.00	39,565.00	

MINISTERIO DE HACIENDA
DIRECCIÓN GENERAL DE PRESUPUESTO
EJECUCIÓN DE LOS GASTOS Y APLICACIONES FINANCIERAS POR DESTINO DE FONDOS Y ESTRUCTURA PROGRAMÁTICA
CORRESPONDIENTE AL MES AGOSTO DEL 2022

Código del Capítulo: **7120**

Denominación: **Ayuntamiento Municipal de San Jose de las Matas**

Destino de Fondos	Estructura Programática					Institución Receptora	SNIP	Clasificador del Gasto					Denominación del Gasto	Función	Fuente Financiamiento	Fuente Específica	Organismo Financiador	Presupuesto			Ejecución del Gasto											
	Partidas no Adj. a Prog.	Programa	Proyecto	Actividad / Obra				Tipo	Objeto	Cuenta	Subcuenta	Auxiliar												Original	Modificaciones	Vigente	Acumulado Anterior	Compromiso	Devengado	Pagado	Devengado a la Fecha	Balance Disponible
1.2		01	00	0003			2	3	9	1		Materiales de limpieza e higiene					95,527.00	33,000.00	128,527.00	93,045.00	14,150.00	14,150.00	14,008.00	107,195.00	21,332.00							
1.2		01	00	0003	0		2	3	9	1	01	Material para limpieza	1101	20	1955	100	95,527.00	-2,000.00	93,527.00	93,045.00	0.00	0.00	0.00	93,045.00	482.00							
1.2		01	00	0003	0		2	3	9	1	01	Material para limpieza	1101	30	9996	102	0.00	35,000.00	35,000.00	0.00	14,150.00	14,150.00	14,008.00	14,150.00	20,850.00							
1.2		01	00	0003			2	3	9	2		Utiles de escritorio, oficina, informática, escolares y de enseñanza					84,987.00	100,000.00	184,987.00	163,364.00	21,595.00	21,595.00	20,679.96	184,959.00	28.00							
1.2		01	00	0003	0		2	3	9	2	01	Utiles de escritorio, oficina e informática	1101	20	1955	100	84,987.00	85,000.00	169,987.00	163,364.00	6,623.00	6,623.00	6,342.37	169,987.00	0.00							
1.2		01	00	0003	0		2	3	9	2	01	Utiles de escritorio, oficina e informática	1101	30	9996	102	0.00	15,000.00	15,000.00	0.00	14,972.00	14,972.00	14,337.59	14,972.00	28.00							
1.2		01	00	0003	0		2	3	9	5	01	Utiles de cocina y comedor	1101	20	1955	100	593.00	2,000.00	2,593.00	835.00	0.00	0.00	0.00	835.00	1,758.00							
1.2		01	00	0003	0		2	3	9	6	01	Productos eléctricos y afines	1101	20	1955	100	15,747.00	0.00	15,747.00	0.00	0.00	0.00	0.00	0.00	15,747.00							
1.2		01	00	0003	0		2	3	9	9	01	Productos y Utiles Varios n.l.p	1101	20	1955	100	40,000.00	-25,000.00	15,000.00	14,300.00	0.00	0.00	0.00	14,300.00	700.00							
1.2		01	00	0004								Servicios Administrativos y Financieros					86,285.00	0.00	86,285.00	43,526.80	4,083.63	4,083.63	4,084.63	47,610.43	38,674.57							
1.2		01	00	0004			2	2				CONTRATACIÓN DE SERVICIOS					29,552.00	0.00	29,552.00	21,526.80	4,083.63	4,083.63	4,084.63	25,610.43	3,941.57							
1.2		01	00	0004			2	2	8			OTROS SERVICIOS NO INCLUIDOS EN CONCEPTOS ANTERIORES					29,552.00	0.00	29,552.00	21,526.80	4,083.63	4,083.63	4,084.63	25,610.43	3,941.57							
1.2		01	00	0004	0		2	2	8	2	01	Comisiones y gastos bancarios	1102	20	1955	100	29,552.00	0.00	29,552.00	21,526.80	4,083.63	4,083.63	4,084.63	25,610.43	3,941.57							
1.2		01	00	0004			2	3				MATERIALES Y SUMINISTROS					56,733.00	0.00	56,733.00	22,000.00	0.00	0.00	0.00	22,000.00	34,733.00							
1.2		01	00	0004			2	3	2			TEXTILES Y VESTUARIOS					32,000.00	0.00	32,000.00	0.00	0.00	0.00	0.00	0.00	32,000.00							
1.2		01	00	0004	0		2	3	2	3	01	Prendas y accesorios de vestir	1102	20	1955	100	32,000.00	0.00	32,000.00	0.00	0.00	0.00	0.00	0.00	32,000.00							

MINISTERIO DE HACIENDA
DIRECCION GENERAL DE PRESUPUESTO
EJECUCIÓN DE LOS GASTOS Y APLICACIONES FINANCIERAS POR DESTINO DE FONDOS Y ESTRUCTURA PROGRAMATICA
CORRESPONDIENTE AL MES AGOSTO DEL 2022

Código del Capítulo: **7120**

Denominación: **Ayuntamiento Municipal de San Jose de las Matas**

Destino de Fondos	Estructura Programática					Institución Receptora	SNIP	Clasificador del Gasto					Denominación del Gasto	Función	Fuente Financiamiento	Fuente Específica	Organismo Financiador	Presupuesto			Ejecución del Gasto								
	Partidas no Adj. a Prog.	Programa	Proyecto	Actividad / Obra				Tipo	Objeto	Cuenta	Subcuenta	Auxiliar									Original	Modificaciones	Vigente	Acumulado Anterior	Compromiso	Devengado	Pagado	Devengado a la Fecha	Balance Disponible
1.2		01	00	0004			2	3	3				PRODUCTOS DE PAPEL, CARTON E IMPRESOS					11,333.00	0.00	11,333.00	11,000.00	0.00	0.00	0.00	11,000.00	333.00			
1.2		01	00	0004	0		2	3	3	1	01		Papel de escritorio	1102	20	1955	100	11,333.00	0.00	11,333.00	11,000.00	0.00	0.00	0.00	11,000.00	333.00			
1.2		01	00	0004			2	3	7				COMBUSTIBLES, LUBRICANTES, PRODUCTOS QUIMICOS Y CONEXOS					2,100.00	0.00	2,100.00	0.00	0.00	0.00	0.00	0.00	2,100.00			
1.2		01	00	0004	0		2	3	7	1	01		Gasolina	1102	20	1955	100	2,100.00	0.00	2,100.00	0.00	0.00	0.00	0.00	0.00	2,100.00			
1.2		01	00	0004			2	3	9				PRODUCTOS Y UTILES VARIOS					11,300.00	0.00	11,300.00	11,000.00	0.00	0.00	0.00	11,000.00	300.00			
1.2		01	00	0004	0		2	3	9	2	01		Útiles de escritorio, oficina e informática	1102	20	1955	100	11,300.00	0.00	11,300.00	11,000.00	0.00	0.00	0.00	11,000.00	300.00			
1.2		01	00	0005									Gestión Urbana, Plancación y Regulación Uso de Suelo					904,600.00	0.00	904,600.00	557,022.85	57,990.60	57,990.60	57,990.60	615,013.45	289,586.55			
1.2		01	00	0005			2	1					REMUNERACIONES Y CONTRIBUCIONES					883,567.00	0.00	883,567.00	546,622.85	57,990.60	57,990.60	57,990.60	604,613.45	278,963.55			
1.2		01	00	0005			2	1	1				REMUNERACIONES					780,000.00	0.00	780,000.00	447,934.20	57,990.60	57,990.60	57,990.60	505,924.80	274,075.20			
1.2		01	00	0005	0		2	1	1	1	01		Sueldos fijos	1102	20	1955	100	720,000.00	0.00	720,000.00	447,934.20	57,990.60	57,990.60	57,990.60	505,924.80	214,075.20			
1.2		01	00	0005	0		2	1	1	4	01		Sueldo Anual No. 13	1102	20	1955	100	60,000.00	0.00	60,000.00	0.00	0.00	0.00	0.00	0.00	60,000.00			
1.2		01	00	0005			2	1	5				CONTRIBUCIONES A LA SEGURIDAD SOCIAL					103,567.00	0.00	103,567.00	98,688.65	0.00	0.00	0.00	98,688.65	4,878.35			
1.2		01	00	0005	0		2	1	5	1	01		Contribuciones al seguro de salud	1102	20	1955	100	47,686.00	0.00	47,686.00	46,686.00	0.00	0.00	0.00	46,686.00	1,000.00			
1.2		01	00	0005	0		2	1	5	2	01		Contribuciones al seguro de pensiones	1102	20	1955	100	47,512.00	0.00	47,512.00	43,633.65	0.00	0.00	0.00	43,633.65	3,878.35			
1.2		01	00	0005	0		2	1	5	3	01		Contribuciones al seguro de riesgo laboral	1102	20	1955	100	8,369.00	0.00	8,369.00	8,369.00	0.00	0.00	0.00	8,369.00	0.00			
1.2		01	00	0005			2	3					MATERIALES Y SUMINISTROS					21,033.00	0.00	21,033.00	10,400.00	0.00	0.00	0.00	10,400.00	10,633.00			

MINISTERIO DE HACIENDA
DIRECCION GENERAL DE PRESUPUESTO
EJECUCIÓN DE LOS GASTOS Y APLICACIONES FINANCIERAS POR DESTINO DE FONDOS Y ESTRUCTURA PROGRAMATICA
CORRESPONDIENTE AL MES AGOSTO DEL 2022

Código del Capítulo: **7120**

Denominación: **Ayuntamiento Municipal de San Jose de las Matas**

Destino de Fondos	Estructura Programática					Institución Receptora	SNIP	Clasificador del Gasto					Denominación del Gasto	Función	Fuente Financiamiento	Fuente Específica	Organismo Financiador	Presupuesto			Ejecución del Gasto						
	Partidas no Adj. a Prog.	Programa	Proyecto	Actividad / Obra	Tipo			Objeto	Cuenta	Subcuenta	Auxiliar	Original						Modificaciones	Vigente	Acumulado Anterior	Compromiso	Devengado	Pagado	Devengado a la Fecha	Balance Disponible		
																										18	19
1.2		01	00	0005			2	3	7				COMBUSTIBLES, LUBRICANTES, PRODUCTOS QUIMICOS Y CONEXOS					10,100.00	0.00	10,100.00	0.00	0.00	0.00	0.00	0.00	0.00	10,100.00
1.2		01	00	0005	0		2	3	7	1	01		Gasolina	1102	20	1955	100	10,100.00	0.00	10,100.00	0.00	0.00	0.00	0.00	0.00	0.00	10,100.00
1.2		01	00	0005			2	3	9				PRODUCTOS Y UTILES VARIOS					10,933.00	0.00	10,933.00	10,400.00	0.00	0.00	0.00	10,400.00	533.00	
1.2		01	00	0005	0		2	3	9	2	01		Utiles de escritorio, oficina e informática	1102	20	1955	100	10,933.00	0.00	10,933.00	10,400.00	0.00	0.00	0.00	10,400.00	533.00	
1.2		12											Gestión y Administración de Servicios Públicos					10,723,357.00	0.00	10,723,357.00	4,772,851.92	902,030.87	902,030.87	894,634.63	5,674,882.79	5,048,474.21	
1.2		12	00	0002									Ornato y Saneamiento de Calles, Plazas y Parques					1,903,284.00	0.00	1,903,284.00	964,048.99	209,258.86	209,258.86	209,258.86	1,173,307.85	729,976.15	
1.2		12	00	0002			2	1					REMUNERACIONES Y CONTRIBUCIONES					1,903,284.00	0.00	1,903,284.00	964,048.99	209,258.86	209,258.86	209,258.86	1,173,307.85	729,976.15	
1.2		12	00	0002			2	1	1				REMUNERACIONES					1,712,984.00	-160,000.00	1,552,984.00	726,730.95	110,276.90	110,276.90	110,276.90	837,007.85	715,976.15	
1.2		12	00	0002	0		2	1	1	2	06		Domales	3201	20	1955	100	1,581,216.00	-160,000.00	1,421,216.00	726,730.95	110,276.90	110,276.90	110,276.90	837,007.85	584,208.15	
1.2		12	00	0002	0		2	1	1	4	01		Sueldo Anual No. 13	3201	20	1955	100	131,768.00	0.00	131,768.00	0.00	0.00	0.00	0.00	0.00	131,768.00	
1.2		12	00	0002			2	1	2				SOBRESUELDOS					12,000.00	0.00	12,000.00	0.00	0.00	0.00	0.00	0.00	12,000.00	
1.2		12	00	0002	0		2	1	2	2	03		Pago de horas extraordinarias	3201	20	1955	100	12,000.00	0.00	12,000.00	0.00	0.00	0.00	0.00	0.00	12,000.00	
1.2		12	00	0002			2	1	5				CONTRIBUCIONES A LA SEGURIDAD SOCIAL					178,300.00	160,000.00	338,300.00	237,318.04	98,981.96	98,981.96	98,981.96	336,300.00	2,000.00	
1.2		12	00	0002	0		2	1	5	1	01		Contribuciones al seguro de salud	3201	20	1955	100	82,200.00	160,000.00	242,200.00	151,827.32	90,372.68	90,372.68	90,372.68	242,200.00	0.00	
1.2		12	00	0002	0		2	1	5	2	01		Contribuciones al seguro de pensiones	3201	20	1955	100	81,848.00	0.00	81,848.00	75,000.00	5,848.00	5,848.00	5,848.00	80,848.00	1,000.00	
1.2		12	00	0002	0		2	1	5	3	01		Contribuciones al seguro de riesgo laboral	3201	20	1955	100	14,252.00	0.00	14,252.00	10,490.72	2,761.28	2,761.28	2,761.28	13,252.00	1,000.00	

MINISTERIO DE HACIENDA
DIRECCION GENERAL DE PRESUPUESTO
EJECUCIÓN DE LOS GASTOS Y APLICACIONES FINANCIERAS POR DESTINO DE FONDOS Y ESTRUCTURA PROGRAMATICA
CORRESPONDIENTE AL MES AGOSTO DEL 2022

Código del Capítulo: **7120**

Denominación: **Ayuntamiento Municipal de San Jose de las Matas**

Destino de Fondos	Estructura Programática					Institución Receptora	SNIP	Clasificador del Gasto					Denominación del Gasto	Función	Fuente Financiamiento	Fuente Específica	Organismo Financiador	Presupuesto			Ejecución del Gasto					
	Partidas no Adj. a Prog.	Programa	Proyecto	Actividad / Obra	Tipo			Objeto	Cuenta	Subcuenta	Auxiliar	Original						Modificaciones	Vigente	Acumulado Anterior	Compromiso	Devengado	Pagado	Devengado a la Fecha	Balance Disponible	
																										18
1.2		12	00	0003														5,515,620.00	0.00	5,515,620.00	2,539,341.48	499,440.91	499,440.91	492,044.67	3,038,782.39	2,476,837.61
1.2		12	00	0003			2	1										4,159,188.00	0.00	4,159,188.00	2,353,476.73	292,821.04	292,821.04	292,821.04	2,646,297.77	1,512,890.23
1.2		12	00	0003			2	1	1									3,822,000.00	-100,000.00	3,722,000.00	2,029,842.25	261,493.30	261,493.30	261,493.30	2,291,335.55	1,430,664.45
1.2		12	00	0003	0		2	1	1	2	06	Jornales	3202	20	1955	100		3,528,000.00	-100,000.00	3,428,000.00	2,029,842.25	261,493.30	261,493.30	261,493.30	2,291,335.55	1,136,664.45
1.2		12	00	0003	0		2	1	1	4	01	Sueldo Anual No. 13	3202	20	1955	100		294,000.00	0.00	294,000.00	0.00	0.00	0.00	0.00	0.00	294,000.00
1.2		12	00	0003			2	1	2			SOBRESUELDOS						26,667.00	0.00	26,667.00	20,000.00	0.00	0.00	0.00	20,000.00	6,667.00
1.2		12	00	0003			2	1	2	2		Compensación						26,667.00	0.00	26,667.00	20,000.00	0.00	0.00	0.00	20,000.00	6,667.00
1.2		12	00	0003	0		2	1	2	2	03	Pago de horas extraordinarias	3202	20	1955	100		16,000.00	0.00	16,000.00	10,000.00	0.00	0.00	0.00	10,000.00	6,000.00
1.2		12	00	0003	0		2	1	2	2	06	Incentivo por Rendimiento Individual	3202	20	1955	100		10,667.00	0.00	10,667.00	10,000.00	0.00	0.00	0.00	10,000.00	667.00
1.2		12	00	0003			2	1	5			CONTRIBUCIONES A LA SEGURIDAD SOCIAL						310,521.00	100,000.00	410,521.00	303,634.48	31,327.74	31,327.74	31,327.74	334,962.22	75,558.78
1.2		12	00	0003	0		2	1	5	1	01	Contribuciones al seguro de salud	3202	20	1955	100		142,411.00	100,000.00	242,411.00	140,000.00	31,327.74	31,327.74	31,327.74	171,327.74	71,083.26
1.2		12	00	0003	0		2	1	5	2	01	Contribuciones al seguro de pensiones	3202	20	1955	100		142,173.00	0.00	142,173.00	137,817.00	0.00	0.00	0.00	137,817.00	4,356.00
1.2		12	00	0003	0		2	1	5	3	01	Contribuciones al seguro de riesgo laboral	3202	20	1955	100		25,937.00	0.00	25,937.00	25,817.48	0.00	0.00	0.00	25,817.48	119.52
1.2		12	00	0003			2	2				CONTRATACIÓN DE SERVICIOS						509,970.00	0.00	509,970.00	184,114.75	159,478.08	159,478.08	153,893.12	343,592.83	166,377.17
1.2		12	00	0003			2	2	7			SERVICIOS DE CONSERVACION, REPARACIONES MENORES E INSTALACIONES TEMPORALES						509,970.00	0.00	509,970.00	184,114.75	159,478.08	159,478.08	153,893.12	343,592.83	166,377.17
1.2		12	00	0003	0		2	2	7	1	02	Mantenimiento y reparaciones especiales	3202	20	1955	100		26,667.00	0.00	26,667.00	0.00	0.00	0.00	0.00	0.00	26,667.00

MINISTERIO DE HACIENDA
DIRECCIÓN GENERAL DE PRESUPUESTO
EJECUCIÓN DE LOS GASTOS Y APLICACIONES FINANCIERAS POR DESTINO DE FONDOS Y ESTRUCTURA PROGRAMÁTICA
CORRESPONDIENTE AL MES AGOSTO DEL 2022

Código del Capítulo: **7120**

Denominación: **Ayuntamiento Municipal de San Jose de las Matas**

Destino de Fondos	Estructura Programática					Institución Receptora	SNIP	Clasificador del Gasto					Denominación del Gasto	Función	Fuente Financiamiento	Fuente Específica	Organismo Financiador	Presupuesto			Ejecución del Gasto					
	Partidas no Adj. a Prog.	Programa	Proyecto	Actividad / Obra	Tipo			Objeto	Cuenta	Subcuenta	Auxiliar	Original						Modificaciones	Vigente	Acumulado Anterior	Compromiso	Devengado	Pagado	Devengado a la Fecha	Balance Disponible	
																										18
1.2		12	00	0003				2	2	7	2	Mantenimiento y reparación de maquinarias y equipos					483,303.00	0.00	483,303.00	184,114.75	159,478.08	159,478.08	153,893.12	343,592.83	139,710.17	
1.2		12	00	0003	0			2	2	7	2	06	Mantenimiento y reparación de equipos de transporte, tracción y elevación	3202	20	1955	100	192,499.00	0.00	192,499.00	180,820.00	9,325.00	9,325.00	9,308.50	190,145.00	2,354.00
1.2		12	00	0003	0			2	2	7	2	06	Mantenimiento y reparación de equipos de transporte, tracción y elevación	3202	30	9996	102	290,804.00	0.00	290,804.00	3,294.75	150,153.08	150,153.08	144,584.62	153,447.83	137,358.17
1.2		12	00	0003				2	3			MATERIALES Y SUMINISTROS					846,462.00	0.00	846,462.00	1,750.00	47,141.79	47,141.79	45,330.51	48,891.79	797,570.21	
1.2		12	00	0003				2	3	1		ALIMENTOS Y PRODUCTOS AGROFORESTALES					28,013.00	0.00	28,013.00	0.00	0.00	0.00	0.00	0.00	28,013.00	
1.2		12	00	0003	0			2	3	1	1	01	Alimentos y bebidas para personas	3202	20	1955	100	28,013.00	0.00	28,013.00	0.00	0.00	0.00	0.00	0.00	28,013.00
1.2		12	00	0003				2	3	2		TEXTILES Y VESTUARIOS					101,600.00	0.00	101,600.00	0.00	0.00	0.00	0.00	0.00	101,600.00	
1.2		12	00	0003	0			2	3	2	3	01	Prendas y accesorios de vestir	3202	20	1955	100	80,000.00	0.00	80,000.00	0.00	0.00	0.00	0.00	0.00	80,000.00
1.2		12	00	0003	0			2	3	2	4	01	Calzados	3202	20	1955	100	21,600.00	0.00	21,600.00	0.00	0.00	0.00	0.00	0.00	21,600.00
1.2		12	00	0003				2	3	5		PRODUCTOS DE CUERO, CAUCHO Y PLÁSTICO					297,000.00	0.00	297,000.00	0.00	1,725.00	1,725.00	1,690.50	1,725.00	295,275.00	
1.2		12	00	0003				2	3	5	3	Llantas y neumáticos					283,667.00	0.00	283,667.00	0.00	1,725.00	1,725.00	1,690.50	1,725.00	281,942.00	
1.2		12	00	0003	0			2	3	5	3	01	Llantas y neumáticos	3202	20	1955	100	264,000.00	0.00	264,000.00	0.00	0.00	0.00	0.00	0.00	264,000.00
1.2		12	00	0003	0			2	3	5	3	01	Llantas y neumáticos	3202	30	9998	102	19,667.00	0.00	19,667.00	0.00	1,725.00	1,725.00	1,690.50	1,725.00	17,942.00
1.2		12	00	0003	0			2	3	5	5	01	Artículos de plástico	3202	20	1955	100	13,333.00	0.00	13,333.00	0.00	0.00	0.00	0.00	0.00	13,333.00
1.2		12	00	0003				2	3	6		PRODUCTOS DE MINERALES, METÁLICOS Y NO METÁLICOS					20,000.00	0.00	20,000.00	0.00	0.00	0.00	0.00	0.00	20,000.00	
1.2		12	00	0003	0			2	3	6	3	06	Productos metálicos	3202	20	1955	100	20,000.00	0.00	20,000.00	0.00	0.00	0.00	0.00	0.00	20,000.00

MINISTERIO DE HACIENDA
DIRECCION GENERAL DE PRESUPUESTO
EJECUCIÓN DE LOS GASTOS Y APLICACIONES FINANCIERAS POR DESTINO DE FONDOS Y ESTRUCTURA PROGRAMATICA
CORRESPONDIENTE AL MES AGOSTO DEL 2022

Código del Capítulo: **7120**

Denominación: **Ayuntamiento Municipal de San Jose de las Matas**

Destino de Fondos	Estructura Programática					Institución Receptora	SNIP	Clasificador del Gasto					Denominación del Gasto	Función	Fuente Financiamiento	Fuente Específica	Organismo Financiador	Presupuesto			Ejecución del Gasto				
	Partidas no Adj. a Prog.	Programa	Proyecto	Actividad / Obra	Tipo			Objeto	Cuenta	Subcuenta	Auxiliar	Original						Modificaciones	Vigente	Acumulado Anterior	Compromiso	Devengado	Pagado	Devengado a la Fecha	Balance Disponible
1.2		12	00	0003			2	3	7			COMBUSTIBLES, LUBRICANTES, PRODUCTOS QUIMICOS Y CONEXOS					318,487.00	0.00	318,487.00	0.00	34,396.79	34,396.79	33,086.96	34,396.79	284,090.21
1.2		12	00	0003			2	3	7	1		Combustibles y lubricantes					318,487.00	0.00	318,487.00	0.00	34,396.79	34,396.79	33,086.96	34,396.79	284,090.21
1.2		12	00	0003	0		2	3	7	1	05	Aceites y Grasas	3202	20	1955	100	193,207.00	0.00	193,207.00	0.00	27,796.79	27,796.79	26,618.96	27,796.79	165,410.21
1.2		12	00	0003	0		2	3	7	1	05	Aceites y Grasas	3202	30	9998	102	25,390.00	0.00	25,390.00	0.00	6,600.00	6,600.00	6,468.00	6,600.00	18,790.00
1.2		12	00	0003	0		2	3	7	1	06	Lubricantes	3202	20	1955	100	99,890.00	0.00	99,890.00	0.00	0.00	0.00	0.00	0.00	99,890.00
1.2		12	00	0003			2	3	9			PRODUCTOS Y UTILES VARIOS					81,362.00	0.00	81,362.00	1,750.00	11,020.00	11,020.00	10,553.05	12,770.00	68,592.00
1.2		12	00	0003			2	3	9	1		Materiales de limpieza e higiene					48,678.00	0.00	48,678.00	1,750.00	11,020.00	11,020.00	10,553.05	12,770.00	35,908.00
1.2		12	00	0003	0		2	3	9	1	01	Material para limpieza	3202	20	1955	100	775.00	0.00	775.00	0.00	0.00	0.00	0.00	0.00	775.00
1.2		12	00	0003	0		2	3	9	1	01	Material para limpieza	3202	30	9998	102	47,903.00	0.00	47,903.00	1,750.00	11,020.00	11,020.00	10,553.05	12,770.00	35,133.00
1.2		12	00	0003	0		2	3	9	9	01	Productos y Utiles Varios n.p	3202	20	1955	100	32,684.00	0.00	32,684.00	0.00	0.00	0.00	0.00	0.00	32,684.00
1.2		12	00	0004								Supervisión y Administración de Cementerios					233,124.00	0.00	233,124.00	84,210.55	2,352.25	2,352.25	2,352.25	86,562.80	148,561.20
1.2		12	00	0004			2	1				REMUNERACIONES Y CONTRIBUCIONES					219,791.00	0.00	219,791.00	84,210.55	2,352.25	2,352.25	2,352.25	86,562.80	133,228.20
1.2		12	00	0004			2	1	1			REMUNERACIONES					188,500.00	0.00	188,500.00	84,210.55	2,352.25	2,352.25	2,352.25	86,562.80	101,937.20
1.2		12	00	0004	0		2	1	1	2	06	Jornales	3101	20	1955	100	174,000.00	0.00	174,000.00	84,210.55	2,352.25	2,352.25	2,352.25	86,562.80	87,437.20
1.2		12	00	0004	0		2	1	1	4	01	Sueldo Anual No. 13	3101	20	1955	100	14,500.00	0.00	14,500.00	0.00	0.00	0.00	0.00	0.00	14,500.00
1.2		12	00	0004			2	1	5			CONTRIBUCIONES A LA SEGURIDAD SOCIAL					31,291.00	0.00	31,291.00	0.00	0.00	0.00	0.00	0.00	31,291.00
1.2		12	00	0004	0		2	1	5	1	01	Contribuciones al seguro de salud	3101	20	1955	100	14,450.00	0.00	14,450.00	0.00	0.00	0.00	0.00	0.00	14,450.00
1.2		12	00	0004	0		2	1	5	2	01	Contribuciones al seguro de pensiones	3101	20	1955	100	14,376.00	0.00	14,376.00	0.00	0.00	0.00	0.00	0.00	14,376.00

MINISTERIO DE HACIENDA
DIRECCIÓN GENERAL DE PRESUPUESTO
EJECUCIÓN DE LOS GASTOS Y APLICACIONES FINANCIERAS POR DESTINO DE FONDOS Y ESTRUCTURA PROGRAMÁTICA
CORRESPONDIENTE AL MES AGOSTO DEL 2022

Código del Capítulo: 7120

Denominación: Ayuntamiento Municipal de San Jose de las Matas

Destino de Fondos	Estructura Programática					Institución Receptora	SNIP	Clasificador del Gasto					Denominación del Gasto	Función	Fuente Financiamiento	Fuente Específica	Organismo Financiado	Presupuesto			Ejecución del Gasto					
	Partidas no Asig. a Prog.	Programa	Proyecto	Actividad / Obra	Tipo			Objeto	Cuenta	Subcuenta	Auxiliar	Original						Modificaciones	Vigente	Acumulado Anterior	Compromiso	Devengado	Pagado	Devengado a la Fecha	Balance Disponible	
																										20 = 18 +/- 19
1.2		12	00	0004	0		2	1	5	3	01	Contribuciones al seguro de riesgo laboral	3101	20	1955	100	2,465.00	0.00	2,465.00	0.00	0.00	0.00	0.00	0.00	0.00	2,465.00
1.2		12	00	0004			2	3				MATERIALES Y SUMINISTROS					13,333.00	0.00	13,333.00	0.00	0.00	0.00	0.00	0.00	0.00	13,333.00
1.2		12	00	0004			2	3	2			TEXTILES Y VESTUARIOS					13,333.00	0.00	13,333.00	0.00	0.00	0.00	0.00	0.00	0.00	13,333.00
1.2		12	00	0004	0		2	3	2	3	01	Prendas y accesorios de vestir	3101	20	1955	100	13,333.00	0.00	13,333.00	0.00	0.00	0.00	0.00	0.00	0.00	13,333.00
1.2		12	00	0005								Administración y Reparación de Unidades Motorizadas					898,359.00	0.00	898,359.00	304,929.50	53,227.00	53,227.00	53,227.00	358,156.50	540,202.50	
1.2		12	00	0005			2	1				REMUNERACIONES Y CONTRIBUCIONES					805,794.00	0.00	805,794.00	304,929.50	53,227.00	53,227.00	53,227.00	358,156.50	447,637.50	
1.2		12	00	0005			2	1	1			REMUNERACIONES					780,000.00	-45,000.00	735,000.00	284,929.50	53,227.00	53,227.00	53,227.00	338,156.50	396,843.50	
1.2		12	00	0005	0		2	1	1	2	06	Jornales	2102	20	1955	100	720,000.00	-45,000.00	675,000.00	284,929.50	53,227.00	53,227.00	53,227.00	338,156.50	338,843.50	
1.2		12	00	0005	0		2	1	1	4	01	Sueldo Anual No. 13	2102	20	1955	100	60,000.00	0.00	60,000.00	0.00	0.00	0.00	0.00	0.00	60,000.00	
1.2		12	00	0005			2	1	5			CONTRIBUCIONES A LA SEGURIDAD SOCIAL					25,794.00	45,000.00	70,794.00	20,000.00	0.00	0.00	0.00	20,000.00	60,794.00	
1.2		12	00	0005	0		2	1	5	1	01	Contribuciones al seguro de salud	2102	20	1955	100	11,826.00	45,000.00	56,826.00	10,000.00	0.00	0.00	0.00	10,000.00	46,826.00	
1.2		12	00	0005	0		2	1	5	2	01	Contribuciones al seguro de pensiones	2102	20	1955	100	11,808.00	0.00	11,808.00	10,000.00	0.00	0.00	0.00	10,000.00	1,808.00	
1.2		12	00	0005	0		2	1	5	3	01	Contribuciones al seguro de riesgo laboral	2102	20	1955	100	2,160.00	0.00	2,160.00	0.00	0.00	0.00	0.00	0.00	2,160.00	
1.2		12	00	0005			2	2				CONTRATACIÓN DE SERVICIOS					53,333.00	0.00	53,333.00	0.00	0.00	0.00	0.00	0.00	53,333.00	
1.2		12	00	0005			2	2	6			SEGUROS					53,333.00	0.00	53,333.00	0.00	0.00	0.00	0.00	0.00	53,333.00	
1.2		12	00	0005	0		2	2	6	1	01	Seguro de bienes inmuebles e infraestructura	2102	20	1955	100	53,333.00	0.00	53,333.00	0.00	0.00	0.00	0.00	0.00	53,333.00	

MINISTERIO DE HACIENDA
DIRECCIÓN GENERAL DE PRESUPUESTO
EJECUCIÓN DE LOS GASTOS Y APLICACIONES FINANCIERAS POR DESTINO DE FONDOS Y ESTRUCTURA PROGRAMÁTICA
CORRESPONDIENTE AL MES AGOSTO DEL 2022

Código del Capítulo: 7120

Denominación: Ayuntamiento Municipal de San Jose de las Matas

Destino de Fondos	Estructura Programática					Institución Receptora	SNIP	Clasificador del Gasto					Denominación del Gasto	Función	Fuente Financiamiento	Fuente Específica	Organismo Financiado	Presupuesto			Ejecución del Gasto						
	Partidas no Asig. a Prog.	Programa	Proyecto	Actividad / Obra	Tipo			Objeto	Cuenta	Subcuenta	Auxiliar	Original						Modificaciones	Vigente	Acumulado Anterior	Compromiso	Devengado	Pagado	Devengado a la Fecha	Balance Disponible		
																										20 = 18 +/- 19	21
1.2		12	00	0005				2	3				MATERIALES Y SUMINISTROS					39,232.00	0.00	39,232.00	0.00	0.00	0.00	0.00	0.00	0.00	39,232.00
1.2		12	00	0005				2	3	5			PRODUCTOS DE CUERO, CAUCHO Y PLÁSTICO					26,667.00	0.00	26,667.00	0.00	0.00	0.00	0.00	0.00	0.00	26,667.00
1.2		12	00	0005	0			2	3	5	3	01	Llantas y neumáticos	2102	20	1955	100	26,667.00	0.00	26,667.00	0.00	0.00	0.00	0.00	0.00	0.00	26,667.00
1.2		12	00	0005				2	3	6			PRODUCTOS DE MINERALES, METÁLICOS Y NO METÁLICOS					5,898.00	0.00	5,898.00	0.00	0.00	0.00	0.00	0.00	0.00	5,898.00
1.2		12	00	0005	0			2	3	6	3	06	Productos metálicos	2102	20	1955	100	5,898.00	0.00	5,898.00	0.00	0.00	0.00	0.00	0.00	0.00	5,898.00
1.2		12	00	0005				2	3	9			PRODUCTOS Y ÚTILES VARIOS					6,667.00	0.00	6,667.00	0.00	0.00	0.00	0.00	0.00	0.00	6,667.00
1.2		12	00	0005	0			2	3	9	9	01	Productos y Utiles Varios n.i.p	2102	20	1955	100	6,667.00	0.00	6,667.00	0.00	0.00	0.00	0.00	0.00	0.00	6,667.00
1.2		12	00	0006									Seguridad y Vigilancia Ciudadana					1,356,736.00	0.00	1,356,736.00	655,351.00	93,318.00	93,318.00	93,318.00	748,669.00	608,067.00	
1.2		12	00	0006				2	1				REMUNERACIONES Y CONTRIBUCIONES					1,319,500.00	0.00	1,319,500.00	645,726.00	93,318.00	93,318.00	93,318.00	739,044.00	580,466.00	
1.2		12	00	0006				2	1	1			REMUNERACIONES					1,319,500.00	-45,000.00	1,274,500.00	645,726.00	93,318.00	93,318.00	93,318.00	739,044.00	535,466.00	
1.2		12	00	0006	0			2	1	1	2	08	Personal de carácter temporal	1401	20	1955	100	1,218,000.00	-45,000.00	1,173,000.00	645,726.00	93,318.00	93,318.00	93,318.00	739,044.00	433,956.00	
1.2		12	00	0006	0			2	1	1	4	01	Sueldo Anual No. 13	1401	20	1955	100	101,500.00	0.00	101,500.00	0.00	0.00	0.00	0.00	0.00	101,500.00	
1.2		12	00	0006				2	1	5			CONTRIBUCIONES A LA SEGURIDAD SOCIAL					0.00	45,000.00	45,000.00	0.00	0.00	0.00	0.00	0.00	0.00	45,000.00
1.2		12	00	0006	0			2	1	5	1	01	Contribuciones al seguro de salud	1401	20	1955	100	0.00	45,000.00	45,000.00	0.00	0.00	0.00	0.00	0.00	0.00	45,000.00
1.2		12	00	0006				2	3				MATERIALES Y SUMINISTROS					37,236.00	0.00	37,236.00	9,625.00	0.00	0.00	0.00	9,625.00	27,611.00	
1.2		12	00	0006				2	3	1			ALIMENTOS Y PRODUCTOS AGROFORESTALES					12,667.00	0.00	12,667.00	0.00	0.00	0.00	0.00	0.00	12,667.00	

MINISTERIO DE HACIENDA
DIRECCION GENERAL DE PRESUPUESTO
EJECUCIÓN DE LOS GASTOS Y APLICACIONES FINANCIERAS POR DESTINO DE FONDOS Y ESTRUCTURA PROGRAMATICA
CORRESPONDIENTE AL MES AGOSTO DEL 2022

Código del Capítulo: **7120**

Denominación: **Ayuntamiento Municipal de San Jose de las Matas**

Destino de Fondos	Estructura Programática					Institución Receptora	SNIP	Clasificador del Gasto					Denominación del Gasto	Función	Fuente Financiamiento	Fuente Específica	Organismo Financiador	Presupuesto			Ejecución del Gasto					
	Partidas no Adj. a Prog.	Programa	Proyecto	Actividad / Obra	Tipo			Objeto	Cuenta	Subcuenta	Auxiliar	Original						Modificaciones	Vigente	Acumulado Anterior	Compromiso	Devengado	Pagado	Devengado a la Fecha	Balance Disponible	
																										18
1.2		12	00	0006	0		2	3	1	1	01	Alimentos y bebidas para personas	1401	20	1955	100	12,667.00	0.00	12,667.00	0.00	0.00	0.00	0.00	0.00	0.00	12,667.00
1.2		12	00	0006			2	3	2			TEXTILES Y VESTUARIOS					24,569.00	0.00	24,569.00	9,625.00	0.00	0.00	0.00	0.00	9,625.00	14,944.00
1.2		12	00	0006	0		2	3	2	3	01	Prendas y accesorios de vestir	1401	20	1955	100	24,569.00	0.00	24,569.00	9,625.00	0.00	0.00	0.00	0.00	9,625.00	14,944.00
1.2		12	00	0009								Prevenición y Extinción de Incendios					816,234.00	0.00	816,234.00	224,970.40	44,433.85	44,433.85	44,433.85	269,404.25	546,829.75	
1.2		12	00	0009			2	1				REMUNERACIONES Y CONTRIBUCIONES					766,106.00	0.00	766,106.00	224,970.40	44,433.85	44,433.85	44,433.85	269,404.25	496,701.75	
1.2		12	00	0009			2	1	1			REMUNERACIONES					708,500.00	-190,000.00	518,500.00	177,735.40	44,433.85	44,433.85	44,433.85	222,169.25	296,330.75	
1.2		12	00	0009	0		2	1	1	2	08	Personal de carácter temporal	1402	20	1955	100	654,000.00	-190,000.00	464,000.00	177,735.40	44,433.85	44,433.85	44,433.85	222,169.25	241,830.75	
1.2		12	00	0009	0		2	1	1	4	01	Sueldo Anual No. 13	1402	20	1955	100	54,500.00	0.00	54,500.00	0.00	0.00	0.00	0.00	0.00	54,500.00	
1.2		12	00	0009			2	1	5			CONTRIBUCIONES A LA SEGURIDAD SOCIAL					57,606.00	190,000.00	247,606.00	47,235.00	0.00	0.00	0.00	0.00	47,235.00	200,371.00
1.2		12	00	0009	0		2	1	5	1	01	Contribuciones al seguro de salud	1402	20	1955	100	26,411.00	190,000.00	216,411.00	23,411.00	0.00	0.00	0.00	0.00	23,411.00	193,000.00
1.2		12	00	0009	0		2	1	5	2	01	Contribuciones al seguro de pensiones	1402	20	1955	100	26,371.00	0.00	26,371.00	20,000.00	0.00	0.00	0.00	0.00	20,000.00	6,371.00
1.2		12	00	0009	0		2	1	5	3	01	Contribuciones al seguro de riesgo laboral	1402	20	1955	100	4,824.00	0.00	4,824.00	3,824.00	0.00	0.00	0.00	0.00	3,824.00	1,000.00
1.2		12	00	0009			2	3				MATERIALES Y SUMINISTROS					50,128.00	0.00	50,128.00	0.00	0.00	0.00	0.00	0.00	0.00	50,128.00
1.2		12	00	0009			2	3	2			TEXTILES Y VESTUARIOS					8,000.00	0.00	8,000.00	0.00	0.00	0.00	0.00	0.00	0.00	8,000.00
1.2		12	00	0009	0		2	3	2	3	01	Prendas y accesorios de vestir	1402	20	1955	100	8,000.00	0.00	8,000.00	0.00	0.00	0.00	0.00	0.00	0.00	8,000.00
1.2		12	00	0009			2	3	7			COMBUSTIBLES, LUBRICANTES, PRODUCTOS QUIMICOS Y CONEXOS					15,333.00	0.00	15,333.00	0.00	0.00	0.00	0.00	0.00	0.00	15,333.00

MINISTERIO DE HACIENDA
DIRECCION GENERAL DE PRESUPUESTO
EJECUCIÓN DE LOS GASTOS Y APLICACIONES FINANCIERAS POR DESTINO DE FONDOS Y ESTRUCTURA PROGRAMATICA
CORRESPONDIENTE AL MES AGOSTO DEL 2022

Código del Capítulo: 7120

Denominación: Ayuntamiento Municipal de San Jose de las Matas

Destino de Fondos	Estructura Programática					Institución Receptora	SNIP	Clasificador del Gasto					Denominación del Gasto	Función	Fuente Financiamiento	Fuente Especifica	Organismo Financiador	Presupuesto			Ejecución del Gasto				
	Partidas no Asig. a Prog.	Programa	Proyecto	Actividad / Obra	Tipo			Objeto	Cuenta	Subcuenta	Auxiliar	Original						Modificaciones	Vigente	Acumulado Anterior	Compromiso	Devengado	Pagado	Devengado a la Fecha	Balance Disponible
1.2	12	00	0009	0	2	3	7	1	01	Gasolina	1402	20	1955	100	15,333.00	0.00	15,333.00	0.00	0.00	0.00	0.00	0.00	0.00	0.00	15,333.00
1.2	12	00	0009		2	3	9			PRODUCTOS Y UTILES VARIOS					26,795.00	0.00	26,795.00	0.00	0.00	0.00	0.00	0.00	0.00	0.00	26,795.00
1.2	12	00	0009	0	2	3	9	1	01	Materia para limpieza	1402	20	1955	100	2,795.00	0.00	2,795.00	0.00	0.00	0.00	0.00	0.00	0.00	0.00	2,795.00
1.2	12	00	0009	0	2	3	9	6	01	Productos eléctricos y afines	1402	20	1955	100	24,000.00	0.00	24,000.00	0.00	0.00	0.00	0.00	0.00	0.00	0.00	24,000.00
1.2	14									Gestión y Administración de Servicios Sociales					250,000.00	0.00	250,000.00	162,846.21	33,283.18	33,283.18	32,508.47	196,129.39	53,870.61		
1.2	14	00	0001							Asistencia Social					250,000.00	0.00	250,000.00	162,846.21	33,283.18	33,283.18	32,508.47	196,129.39	53,870.61		
1.2	14	00	0001		2	4				TRANSFERENCIAS CORRIENTES					250,000.00	0.00	250,000.00	162,846.21	33,283.18	33,283.18	32,508.47	196,129.39	53,870.61		
1.2	14	00	0001		2	4	1			TRANSFERENCIAS CORRIENTES AL SECTOR PRIVADO					250,000.00	0.00	250,000.00	162,846.21	33,283.18	33,283.18	32,508.47	196,129.39	53,870.61		
1.2	14	00	0001	0	2	4	1	2	02	Ayudas y donaciones ocasionales a hogares y personas	4510	20	1955	100	250,000.00	0.00	250,000.00	162,846.21	33,283.18	33,283.18	32,508.47	196,129.39	53,870.61		
1.2	15									Fomento de la Cultura, Deporte y Recreación					1,331,828.00	0.00	1,331,828.00	679,669.79	91,584.15	91,584.15	91,584.15	771,253.94	560,574.06		
1.2	15	00	0001							Fomento de la Cultura y el Arte					1,007,500.00	61,000.00	1,068,500.00	591,098.45	73,586.50	73,586.50	73,586.50	664,684.95	403,815.05		
1.2	15	00	0001		2	1				REMUNERACIONES Y CONTRIBUCIONES					1,007,500.00	61,000.00	1,068,500.00	591,098.45	73,586.50	73,586.50	73,586.50	664,684.95	403,815.05		
1.2	15	00	0001		2	1	1			REMUNERACIONES					1,007,500.00	61,000.00	1,068,500.00	591,098.45	73,586.50	73,586.50	73,586.50	664,684.95	403,815.05		
1.2	15	00	0001	0	2	1	1	2	08	Personal de carácter temporal	4303	20	1955	100	930,000.00	60,000.00	990,000.00	591,098.45	73,586.50	73,586.50	73,586.50	664,684.95	325,315.05		
1.2	15	00	0001	0	2	1	1	4	01	Sueldo Anual No. 13	4303	20	1955	100	77,500.00	1,000.00	78,500.00	0.00	0.00	0.00	0.00	0.00	0.00	78,500.00	
1.2	15	00	0002							Desarrollo de Eventos Deportivos y Recreación					324,328.00	-61,000.00	263,328.00	88,571.34	17,997.65	17,997.65	17,997.65	106,568.99	156,759.01		

MINISTERIO DE HACIENDA
DIRECCIÓN GENERAL DE PRESUPUESTO
EJECUCIÓN DE LOS GASTOS Y APLICACIONES FINANCIERAS POR DESTINO DE FONDOS Y ESTRUCTURA PROGRAMÁTICA
CORRESPONDIENTE AL MES AGOSTO DEL 2022

Código del Capítulo: 7120

Denominación: Ayuntamiento Municipal de San Jose de las Matas

Destino de Fondos	Estructura Programática					Institución Receptora	SNIP	Clasificador del Gasto					Denominación del Gasto	Función	Fuente Financiamiento	Fuente Específica	Organismo Financiado	Presupuesto			Ejecución del Gasto				
	Partidas no Asig. a Prog.	Programa	Proyecto	Actividad / Obra	Tipo			Objeto	Cuenta	Subcuenta	Auxiliar	Original						Modificaciones	Vigente	Acumulado Anterior	Compromiso	Devengado	Pagado	Devengado a la Fecha	Balance Disponible
1.2		15	00	0002			2	1				REMUNERACIONES Y CONTRIBUCIONES					324,328.00	-61,000.00	263,328.00	88,571.34	17,997.65	17,997.65	17,997.65	106,568.99	156,759.01
1.2		15	00	0002			2	1	1			REMUNERACIONES					305,500.00	-61,000.00	244,500.00	71,990.60	17,997.65	17,997.65	17,997.65	89,988.25	154,511.75
1.2		15	00	0002	0		2	1	1	2	08	Personal de carácter temporal	4302	20	1955	100	282,000.00	-61,000.00	221,000.00	71,990.60	17,997.65	17,997.65	17,997.65	89,988.25	131,011.75
1.2		15	00	0002	0		2	1	1	4	01	Sueldo Anual No. 13	4302	20	1955	100	23,500.00	0.00	23,500.00	0.00	0.00	0.00	0.00	0.00	23,500.00
1.2		15	00	0002			2	1	5			CONTRIBUCIONES A LA SEGURIDAD SOCIAL					18,828.00	0.00	18,828.00	16,580.74	0.00	0.00	0.00	16,580.74	2,247.26
1.2		15	00	0002	0		2	1	5	1	01	Contribuciones al seguro de salud	4302	20	1955	100	8,701.00	0.00	8,701.00	8,000.00	0.00	0.00	0.00	8,000.00	701.00
1.2		15	00	0002	0		2	1	5	2	01	Contribuciones al seguro de pensiones	4302	20	1955	100	8,653.00	0.00	8,653.00	8,000.00	0.00	0.00	0.00	8,000.00	653.00
1.2		15	00	0002	0		2	1	5	3	01	Contribuciones al seguro de riesgo laboral	4302	20	1955	100	1,474.00	0.00	1,474.00	580.74	0.00	0.00	0.00	580.74	893.26
1.3												Programas de Educación, Género y Salud					2,670,868.00	33,205.64	2,704,073.64	1,448,503.12	215,910.66	215,910.66	215,910.66	1,664,413.78	1,039,669.86
1.3							2					CLASIFICADOR DEL GASTO					2,670,868.00	33,205.64	2,704,073.64	1,448,503.12	215,910.66	215,910.66	215,910.66	1,664,413.78	1,039,669.86
1.3		01										Normas, Políticas y Administración Municipal					5,983.00	0.00	5,983.00	3,248.63	720.75	720.75	720.75	3,969.38	2,013.62
1.3		01	00	0004								Servicios Administrativos y Financieros					5,983.00	0.00	5,983.00	3,248.63	720.75	720.75	720.75	3,969.38	2,013.62
1.3		01	00	0004			2	2				CONTRATACIÓN DE SERVICIOS					5,983.00	0.00	5,983.00	3,248.63	720.75	720.75	720.75	3,969.38	2,013.62
1.3		01	00	0004			2	2	8			OTROS SERVICIOS NO INCLUIDOS EN CONCEPTOS ANTERIORES					5,983.00	0.00	5,983.00	3,248.63	720.75	720.75	720.75	3,969.38	2,013.62
1.3		01	00	0004	0		2	2	8	2	01	Comisiones y gastos bancarios	1102	20	1955	100	5,983.00	0.00	5,983.00	3,248.63	720.75	720.75	720.75	3,969.38	2,013.62

MINISTERIO DE HACIENDA
DIRECCIÓN GENERAL DE PRESUPUESTO
EJECUCIÓN DE LOS GASTOS Y APLICACIONES FINANCIERAS POR DESTINO DE FONDOS Y ESTRUCTURA PROGRAMÁTICA
CORRESPONDIENTE AL MES AGOSTO DEL 2022

Código del Capítulo: 7120

Denominación: Ayuntamiento Municipal de San Jose de las Matas

Destino de Fondos	Estructura Programática					Institución Receptora	SNIP	Clasificador del Gasto					Denominación del Gasto	Función	Fuente Financiamiento	Fuente Específica	Organismo Financiado	Presupuesto			Ejecución del Gasto				
	Partidas no Asig. a Prog.	Programa	Proyecto	Actividad / Obra	Tipo			Objeto	Cuenta	Subcuenta	Auxiliar	Original						Modificaciones	Vigente	Acumulado Anterior	Compromiso	Devengado	Pagado	Devengado a la Fecha	Balance Disponible
1.3		14	00	0002	0		2	1	5	1	01	Contribuciones al seguro de salud	4409	20	1955	100	43,404.00	-35,000.00	8,404.00	6,540.12	1,090.02	1,090.02	1,090.02	7,630.14	773.86
1.3		14	00	0002	0		2	1	5	2	01	Contribuciones al seguro de pensiones	4409	20	1955	100	42,953.00	-35,000.00	7,953.00	2,206.62	0.00	0.00	0.00	2,206.62	5,746.38
1.3		14	00	0002	0		2	1	5	3	01	Contribuciones al seguro de riesgo laboral	4409	20	1955	100	6,632.00	0.00	6,632.00	0.00	0.00	0.00	0.00	0.00	6,632.00
1.3		14	00	0002			2	4				TRANSFERENCIAS CORRIENTES					567,540.00	-230,000.00	337,540.00	150,650.00	10,000.00	10,000.00	10,000.00	160,650.00	176,890.00
1.3		14	00	0002			2	4	1			TRANSFERENCIAS CORRIENTES AL SECTOR PRIVADO					567,540.00	-230,000.00	337,540.00	150,650.00	10,000.00	10,000.00	10,000.00	160,650.00	176,890.00
1.3		14	00	0002	0		2	4	1	4	01	Becas Nacionales	4409	20	1955	100	567,540.00	-230,000.00	337,540.00	150,650.00	10,000.00	10,000.00	10,000.00	160,650.00	176,890.00
1.3		14	00	0003								Prestaciones de Salud y Asistencia Primaria					465,056.00	-125,000.00	340,056.00	104,968.00	26,306.00	26,306.00	26,306.00	131,274.00	208,782.00
1.3		14	00	0003			2	3				MATERIALES Y SUMINISTROS					465,056.00	-125,000.00	340,056.00	104,968.00	26,306.00	26,306.00	26,306.00	131,274.00	208,782.00
1.3		14	00	0003			2	3	4			PRODUCTOS FARMACEUTICOS					465,056.00	-125,000.00	340,056.00	104,968.00	26,306.00	26,306.00	26,306.00	131,274.00	208,782.00
1.3		14	00	0003	0		2	3	4	1	01	Productos medicinales para uso humano	4203	30	9996	102	465,056.00	-125,000.00	340,056.00	104,968.00	26,306.00	26,306.00	26,306.00	131,274.00	208,782.00
1.3		14	00	0004								Fortalecimiento de la Equidad de Género					0.00	30,000.00	30,000.00	30,000.00	0.00	0.00	0.00	30,000.00	0.00
1.3		14	00	0004			2	2				CONTRATACIÓN DE SERVICIOS					0.00	30,000.00	30,000.00	30,000.00	0.00	0.00	0.00	30,000.00	0.00
1.3		14	00	0004			2	2	8			OTROS SERVICIOS NO INCLUIDOS EN CONCEPTOS ANTERIORES					0.00	30,000.00	30,000.00	30,000.00	0.00	0.00	0.00	30,000.00	0.00
1.3		14	00	0004	0		2	2	8	6	01	Eventos generales	4508	20	1955	100	0.00	30,000.00	30,000.00	30,000.00	0.00	0.00	0.00	30,000.00	0.00
1.3	98											Adm. de Contribuciones Especiales (Transf. Priv.)					703,200.00	0.00	703,200.00	359,062.80	42,554.40	42,554.40	42,554.40	401,617.20	301,582.80

MINISTERIO DE HACIENDA
DIRECCION GENERAL DE PRESUPUESTO
EJECUCIÓN DE LOS GASTOS Y APLICACIONES FINANCIERAS POR DESTINO DE FONDOS Y ESTRUCTURA PROGRAMATICA
CORRESPONDIENTE AL MES AGOSTO DEL 2022

Código del Capítulo: 7120

Denominación: Ayuntamiento Municipal de San Jose de las Matas

Destino de Fondos	Estructura Programática					Institución Receptora	SNIP	Clasificador del Gasto					Denominación del Gasto	Función	Fuente Financiamiento	Fuente Específica	Organismo Financiado	Presupuesto			Ejecución del Gasto						
	Partidas no Asig. a Prog.	Programa	Proyecto	Actividad / Obra	Tipo			Objeto	Cuenta	Subcuenta	Auxiliar	Original						Modificaciones	Vigente	Acumulado Anterior	Compromiso	Devengado	Pagado	Devengado a la Fecha	Balance Disponible		
																										13	14
1.3	98							2	4				TRANSFERENCIAS CORRIENTES					703,200.00	0.00	703,200.00	359,062.80	42,554.40	42,554.40	42,554.40	401,617.20	301,582.80	
1.3	98							2	4	1			TRANSFERENCIAS CORRIENTES AL SECTOR PRIVADO					703,200.00	0.00	703,200.00	359,062.80	42,554.40	42,554.40	42,554.40	401,617.20	301,582.80	
1.3	98				0			2	4	1	01		Pensiones	4501	20	1955	100	271,200.00	0.00	271,200.00	139,062.80	22,554.40	22,554.40	22,554.40	161,617.20	109,582.80	
1.3	98							2	4	1	6		Transferencias corrientes a asociaciones sin fines de lucro y partidos políticos					432,000.00	0.00	432,000.00	220,000.00	20,000.00	20,000.00	20,000.00	240,000.00	192,000.00	
1.3	98					9991		2	4	1	6	01	Transferencias corrientes programadas a asociaciones sin fines de lucro	4203	20	1955	100	12,000.00	0.00	12,000.00	10,000.00	0.00	0.00	0.00	10,000.00	2,000.00	
1.3	98					9992		2	4	1	6	01	Transferencias corrientes programadas a asociaciones sin fines de lucro	4409	20	1955	100	120,000.00	0.00	120,000.00	120,000.00	0.00	0.00	0.00	120,000.00	0.00	
1.3	98					9994		2	4	1	6	01	Transferencias corrientes programadas a asociaciones sin fines de lucro	4303	20	1955	100	120,000.00	0.00	120,000.00	90,000.00	20,000.00	20,000.00	20,000.00	110,000.00	10,000.00	
1.3	98					9995		2	4	1	6	01	Transferencias corrientes programadas a asociaciones sin fines de lucro	3204	20	1955	100	60,000.00	0.00	60,000.00	0.00	0.00	0.00	0.00	0.00	60,000.00	0.00
1.3	98					9998		2	4	1	6	01	Transferencias corrientes programadas a asociaciones sin fines de lucro	4510	20	1955	100	60,000.00	0.00	60,000.00	0.00	0.00	0.00	0.00	0.00	60,000.00	0.00
1.3	98					9999		2	4	1	6	01	Transferencias corrientes programadas a asociaciones sin fines de lucro	1403	20	1955	100	60,000.00	0.00	60,000.00	0.00	0.00	0.00	0.00	0.00	60,000.00	0.00
2													GASTOS DE CAPITAL E INVERSION					23,213,548.00	30,847,755.41	54,061,303.41	19,576,383.12	23,307,757.01	23,307,757.01	23,249,405.95	42,884,140.13	11,177,163.28	

MINISTERIO DE HACIENDA
DIRECCION GENERAL DE PRESUPUESTO
EJECUCIÓN DE LOS GASTOS Y APLICACIONES FINANCIERAS POR DESTINO DE FONDOS Y ESTRUCTURA PROGRAMATICA
CORRESPONDIENTE AL MES AGOSTO DEL 2022

Código del Capítulo: **7120**

Denominación: **Ayuntamiento Municipal de San Jose de las Matas**

Destino de Fondos	Estructura Programática					Institución Receptora	SNIP	Clasificador del Gasto					Denominación del Gasto	Función	Fuente Financiamiento	Fuente Específica	Organismo Financiador	Presupuesto			Ejecución del Gasto				
	Partidas no Adj. a Prog.	Programa	Proyecto	Actividad / Obra	Tipo			Objeto	Cuenta	Subcuenta	Auxiliar	Original						Modificaciones	Vigente	Acumulado Anterior	Compromiso	Devengado	Pagado	Devengado a la Fecha	Balance Disponible
1	2	3	4	5	6	7	8	9	10	11	12	13	14	15	16	17	18	19	20 = 18 +/- 19	21	22	23	24	25 = 21 + 23	26 = 20 - 25
2.1												Bienes Muebles, Inmuebles no clasificado en categoría proyecto					8,563,548.00	22,885,038.00	31,448,586.00	8,510,444.28	19,173,822.20	19,173,822.20	19,145,687.36	27,684,266.48	3,764,319.52
2.1							2					CLASIFICADOR DEL GASTO					8,563,548.00	22,885,038.00	31,448,586.00	8,510,444.28	19,173,822.20	19,173,822.20	19,145,687.36	27,684,266.48	3,764,319.52
2.1		01										Normas, Políticas y Administración Municipal					541,129.00	19,616,038.00	20,157,167.00	670,513.40	17,637,006.52	17,637,006.52	17,648,690.34	18,307,519.92	1,849,647.08
2.1		01	00	0003								Administración Municipal					494,356.00	19,581,038.00	20,075,394.00	634,566.88	17,601,271.78	17,601,271.78	17,612,955.60	18,235,838.66	1,839,565.34
2.1		01	00	0003			2	2				CONTRATACIÓN DE SERVICIOS					113,199.00	307,000.00	420,199.00	406,320.13	13,143.28	13,143.28	12,827.10	419,463.41	735.69
2.1		01	00	0003			2	2	7			SERVICIOS DE CONSERVACION, REPARACIONES MENORES E INSTALACIONES TEMPORALES					113,199.00	307,000.00	420,199.00	406,320.13	13,143.28	13,143.28	12,827.10	419,463.41	735.69
2.1		01	00	0003			2	2	7	2		Mantenimiento y reparación de maquinarias y equipos					113,199.00	307,000.00	420,199.00	406,320.13	13,143.28	13,143.28	12,827.10	419,463.41	735.69
2.1		01	00	0003	0		2	2	7	2	02	Mantenimiento y reparación de equipo tecnología e información	1101	20	1955	100	0.00	7,000.00	7,000.00	0.00	7,000.00	7,000.00	6,860.00	7,000.00	0.00
2.1		01	00	0003	0		2	2	7	2	06	Mantenimiento y reparación de equipos de transporte, tracción y elevación	1101	10	100	100	0.00	300,000.00	300,000.00	295,665.13	4,143.28	4,143.28	3,967.10	299,808.41	191.59
2.1		01	00	0003	0		2	2	7	2	06	Mantenimiento y reparación de equipos de transporte, tracción y elevación	1101	20	1955	100	113,199.00	0.00	113,199.00	110,655.00	2,000.00	2,000.00	2,000.00	112,655.00	544.00
2.1		01	00	0003			2	3				MATERIALES Y SUMINISTROS					134,157.00	0.00	134,157.00	133,527.00	0.00	0.00	0.00	133,527.00	630.00

MINISTERIO DE HACIENDA
DIRECCIÓN GENERAL DE PRESUPUESTO
EJECUCIÓN DE LOS GASTOS Y APLICACIONES FINANCIERAS POR DESTINO DE FONDOS Y ESTRUCTURA PROGRAMÁTICA
CORRESPONDIENTE AL MES AGOSTO DEL 2022

Código del Capítulo: 7120

Denominación: Ayuntamiento Municipal de San Jose de las Matas

Destino de Fondos	Estructura Programática					Institución Receptora	SNIP	Clasificador del Gasto					Denominación del Gasto	Función	Fuente Financiamiento	Fuente Específica	Organismo Financiado	Presupuesto			Ejecución del Gasto				
	Partidas no Asig. a Prog.	Programa	Proyecto	Actividad / Obra	Tipo			Objeto	Cuenta	Subcuenta	Auxiliar	Original						Modificaciones	Vigente	Acumulado Anterior	Compromiso	Devengado	Pagado	Devengado a la Fecha	Balance Disponible
1	2	3	4	5	6	7	8	9	10	11	12	13	14	15	16	17	18	19	20 = 18 +/- 19	21	22	23	24	25 = 21 - 23	26 = 20 - 25
2.1		01	00	0003			2	3	7			COMBUSTIBLES, LUBRICANTES, PRODUCTOS QUIMICOS Y CONEXOS					134,157.00	0.00	134,157.00	133,527.00	0.00	0.00	0.00	133,527.00	630.00
2.1		01	00	0003	0		2	3	7	1	01	Gasolina	1101	30	9996	102	134,157.00	0.00	134,157.00	133,527.00	0.00	0.00	0.00	133,527.00	630.00
2.1		01	00	0003			2	6				BIENES MUEBLES, INMUEBLES E INTANGIBLES					247,000.00	19,274,038.00	19,521,038.00	94,719.75	17,588,128.50	17,588,128.50	17,600,128.50	17,682,848.25	1,838,189.75
2.1		01	00	0003			2	6	1			MOBILIARIO Y EQUIPO					247,000.00	-131,370.00	115,630.00	30,350.00	0.00	0.00	0.00	30,350.00	85,280.00
2.1		01	00	0003	0		2	6	1	1	01	Muebles, equipos de oficina y estantería	1101	20	1955	100	247,000.00	-138,370.00	108,630.00	30,350.00	0.00	0.00	0.00	30,350.00	78,280.00
2.1		01	00	0003	0		2	6	1	3	01	Equipos de tecnología de la información y comunicación	1101	20	1955	100	0.00	7,000.00	7,000.00	0.00	0.00	0.00	0.00	0.00	7,000.00
2.1		01	00	0003			2	6	5			MAQUINARIA, OTROS EQUIPOS Y HERRAMIENTAS					0.00	19,281,038.00	19,281,038.00	0.00	17,576,128.50	17,576,128.50	17,576,128.50	17,576,128.50	1,704,909.50
2.1		01	00	0003	0		2	6	5	3	01	Maquinaria y equipo de construcción	1101	10	100	100	0.00	19,281,038.00	19,281,038.00	0.00	17,576,128.50	17,576,128.50	17,576,128.50	17,576,128.50	1,704,909.50
2.1		01	00	0003			2	6	8			BIENES INTANGIBLES					0.00	124,370.00	124,370.00	64,369.75	12,000.00	12,000.00	24,000.00	76,369.75	48,000.25
2.1		01	00	0003	0		2	6	8	3	01	Programas de informática	1101	20	1955	100	0.00	124,370.00	124,370.00	64,369.75	12,000.00	12,000.00	24,000.00	76,369.75	48,000.25
2.1		01	00	0004								Servicios Administrativos y Financieros					46,773.00	35,000.00	81,773.00	35,946.52	35,734.74	35,734.74	35,734.74	71,681.26	10,091.74
2.1		01	00	0004			2	2				CONTRATACIÓN DE SERVICIOS					46,773.00	35,000.00	81,773.00	35,946.52	35,734.74	35,734.74	35,734.74	71,681.26	10,091.74
2.1		01	00	0004			2	2	8			OTROS SERVICIOS NO INCLUIDOS EN CONCEPTOS ANTERIORES					46,773.00	35,000.00	81,773.00	35,946.52	35,734.74	35,734.74	35,734.74	71,681.26	10,091.74
2.1		01	00	0004	0		2	2	8	2	01	Comisiones y gastos bancarios	1102	20	1955	100	46,773.00	35,000.00	81,773.00	35,946.52	35,734.74	35,734.74	35,734.74	71,681.26	10,091.74

MINISTERIO DE HACIENDA
DIRECCION GENERAL DE PRESUPUESTO
EJECUCIÓN DE LOS GASTOS Y APLICACIONES FINANCIERAS POR DESTINO DE FONDOS Y ESTRUCTURA PROGRAMATICA
CORRESPONDIENTE AL MES AGOSTO DEL 2022

Código del Capítulo: **7120**

Denominación: **Ayuntamiento Municipal de San Jose de las Matas**

Destino de Fondos	Estructura Programática					Institución Receptora	SNIP	Clasificador del Gasto					Denominación del Gasto	Función	Fuente Financiamiento	Fuente Específica	Organismo Financiador	Presupuesto			Ejecución del Gasto					
	Partidas no Adj. a Prog.	Programa	Proyecto	Actividad / Obra	Auxiliar			Tipo	Objeto	Cuenta	Subcuenta	Auxiliar						Original	Modificaciones	Vigente	Acumulado Anterior	Compromiso	Devengado	Pagado	Devengado a la Fecha	Balance Disponible
2.1		12	00	0003	0		2	3	6	3	04	Herramientas menores	3202	20	1955	100	100,000.00	0.00	100,000.00	80,695.57	3,035.00	3,035.00	2,906.40	83,730.57	16,269.43	
2.1		12	00	0003			2	3	7			COMBUSTIBLES, LUBRICANTES, PRODUCTOS QUIMICOS Y CONEXOS					5,100,000.00	-1,051,800.00	4,048,200.00	2,739,002.10	481,388.00	481,388.00	481,388.00	3,220,390.10	827,809.90	
2.1		12	00	0003	0		2	3	7	1	02	Gasoil	3202	20	1955	100	5,100,000.00	-1,051,800.00	4,048,200.00	2,739,002.10	481,388.00	481,388.00	481,388.00	3,220,390.10	827,809.90	
2.1		12	00	0003			2	3	9			PRODUCTOS Y UTILES VARIOS					318,277.00	-200.00	318,077.00	316,798.70	0.00	0.00	0.00	316,798.70	1,278.30	
2.1		12	00	0003	0		2	3	9	8	01	Repuestos	3202	20	1955	100	318,277.00	-200.00	318,077.00	316,798.70	0.00	0.00	0.00	316,798.70	1,278.30	
2.1		12	00	0003			2	6				BIENES MUEBLES, INMUEBLES E INTANGIBLES					0.00	3,304,000.00	3,304,000.00	3,304,000.00	0.00	0.00	0.00	3,304,000.00	0.00	
2.1		12	00	0003			2	6	4			VEHICULOS Y EQUIPO DE TRANSPORTE, TRACCIÓN Y ELEVACIÓN					0.00	3,304,000.00	3,304,000.00	3,304,000.00	0.00	0.00	0.00	3,304,000.00	0.00	
2.1		12	00	0003	0		2	6	4	1	01	Automóviles y camiones	3202	10	100	100	0.00	3,304,000.00	3,304,000.00	3,304,000.00	0.00	0.00	0.00	3,304,000.00	0.00	
2.1	96											Deuda Pública Y Otras Operaciones Financieras					754,142.00	-35,000.00	719,142.00	0.00	0.00	0.00	0.00	0.00	719,142.00	
2.1	96			0002			2	9				GASTOS FINANCIEROS					754,142.00	-35,000.00	719,142.00	0.00	0.00	0.00	0.00	0.00	719,142.00	
2.1	96			0002			2	9	3			INTERESES DE LA DEUDA COMERCIAL					754,142.00	-35,000.00	719,142.00	0.00	0.00	0.00	0.00	0.00	719,142.00	
2.1	96			0002	0		2	9	3	2	01	Intereses de la deuda comercial interna de largo plazo	5101	20	1955	100	754,142.00	-35,000.00	719,142.00	0.00	0.00	0.00	0.00	0.00	719,142.00	
2.2												Obras de Infraestructura					14,450,000.00	7,962,717.41	22,412,717.41	11,065,938.84	4,133,934.81	4,133,934.81	4,103,718.59	15,199,873.65	7,212,843.76	
2.2							2					CLASIFICADOR DEL GASTO					14,450,000.00	7,962,717.41	22,412,717.41	11,065,938.84	4,133,934.81	4,133,934.81	4,103,718.59	15,199,873.65	7,212,843.76	
2.2		11										Obras Públicas Municipales					14,450,000.00	7,962,717.41	22,412,717.41	11,065,938.84	4,133,934.81	4,133,934.81	4,103,718.59	15,199,873.65	7,212,843.76	

MINISTERIO DE HACIENDA
DIRECCION GENERAL DE PRESUPUESTO
EJECUCIÓN DE LOS GASTOS Y APLICACIONES FINANCIERAS POR DESTINO DE FONDOS Y ESTRUCTURA PROGRAMATICA
CORRESPONDIENTE AL MES AGOSTO DEL 2022

Código del Capítulo: 7120

Denominación: Ayuntamiento Municipal de San Jose de las Matas

Destino de Fondos	Estructura Programática					Institución Receptora	SNIP	Clasificador del Gasto					Denominación del Gasto	Función	Fuente Financiamiento	Fuente Específica	Organismo Financiado	Presupuesto			Ejecución del Gasto				
	Partidas no Asig. a Prog.	Programa	Proyecto	Actividad / Obra	Tipo			Objeto	Cuenta	Subcuenta	Auxiliar	Original						Modificaciones	Vigente	Acumulado Anterior	Compromiso	Devengado	Pagado	Devengado a la Fecha	Balance Disponible
2.2		11	01									Construcción de Vías de Comunicación y Anexos					800,000.00	5,193,207.98	5,993,207.98	3,077,349.36	2,780,267.47	2,780,267.47	2,773,133.95	5,857,616.83	135,591.15
2.2		11	01	0051								SEÑALIZACION Y PINTURA DE CALLES					800,000.00	0.00	800,000.00	578,224.36	168,347.47	168,347.47	161,213.95	746,571.83	53,428.17
2.2		11	01	0051			2	7				OBRAS					800,000.00	0.00	800,000.00	578,224.36	168,347.47	168,347.47	161,213.95	746,571.83	53,428.17
2.2		11	01	0051			2	7	2			INFRAESTRUCTURA					800,000.00	0.00	800,000.00	578,224.36	168,347.47	168,347.47	161,213.95	746,571.83	53,428.17
2.2		11	01	0051	0		2	7	2	4	01	Infraestructura terrestre y obras anexas	2601	20	1955	100	800,000.00	0.00	800,000.00	578,224.36	168,347.47	168,347.47	161,213.95	746,571.83	53,428.17
2.2		11	01	0052								CONSTRUCCION DE ACERAS Y CONTENES EN EL MUNICIPIO					0.00	5,193,207.98	5,193,207.98	2,499,125.00	2,611,920.00	2,611,920.00	2,611,920.00	5,111,045.00	82,162.98
2.2		11	01	0052			2	7				OBRAS					0.00	5,193,207.98	5,193,207.98	2,499,125.00	2,611,920.00	2,611,920.00	2,611,920.00	5,111,045.00	82,162.98
2.2		11	01	0052			2	7	2			INFRAESTRUCTURA					0.00	5,193,207.98	5,193,207.98	2,499,125.00	2,611,920.00	2,611,920.00	2,611,920.00	5,111,045.00	82,162.98
2.2		11	01	0052	0		2	7	2	4	01	Infraestructura terrestre y obras anexas	2601	10	100	100	0.00	5,193,207.98	5,193,207.98	2,499,125.00	2,611,920.00	2,611,920.00	2,611,920.00	5,111,045.00	82,162.98
2.2		11	02									Reparación y Acondicionamiento de Vías de Comunicación					4,650,000.00	0.00	4,650,000.00	3,744,200.87	301,194.45	301,194.45	298,316.16	4,045,395.32	604,604.68
2.2		11	02	0051								REPARACION DE CAMINOS VECINALES					3,500,000.00	0.00	3,500,000.00	2,663,174.98	301,194.45	301,194.45	298,316.16	2,964,369.43	535,630.57
2.2		11	02	0051			2	7				OBRAS					3,500,000.00	0.00	3,500,000.00	2,663,174.98	301,194.45	301,194.45	298,316.16	2,964,369.43	535,630.57
2.2		11	02	0051			2	7	2			INFRAESTRUCTURA					3,500,000.00	0.00	3,500,000.00	2,663,174.98	301,194.45	301,194.45	298,316.16	2,964,369.43	535,630.57
2.2		11	02	0051	0		2	7	2	4	01	Infraestructura terrestre y obras anexas	2601	20	1955	100	3,500,000.00	0.00	3,500,000.00	2,663,174.98	301,194.45	301,194.45	298,316.16	2,964,369.43	535,630.57
2.2		11	02	0052								REPARACION DE ACERAS Y CONTENES CALLE PRINCIPAL					650,000.00	0.00	650,000.00	641,025.89	0.00	0.00	0.00	641,025.89	8,974.11

MINISTERIO DE HACIENDA
DIRECCION GENERAL DE PRESUPUESTO
EJECUCIÓN DE LOS GASTOS Y APLICACIONES FINANCIERAS POR DESTINO DE FONDOS Y ESTRUCTURA PROGRAMATICA
CORRESPONDIENTE AL MES AGOSTO DEL 2022

Código del Capítulo: **7120**

Denominación: **Ayuntamiento Municipal de San Jose de las Matas**

Destino de Fondos	Estructura Programática					Institución Receptora	SNIP	Clasificador del Gasto					Denominación del Gasto	Función	Fuente Financiamiento	Fuente Específica	Organismo Financiador	Presupuesto			Ejecución del Gasto					
	Partidas no Adj. a Prog.	Programa	Proyecto	Actividad / Obra	Tipo			Objeto	Cuenta	Subcuenta	Auxiliar	Original						Modificaciones	Vigente	Acumulado Anterior	Compromiso	Devengado	Pagado	Devengado a la Fecha	Balance Disponible	
																										18
2.2		11	02	0052				2	7				OBRAS					650,000.00	0.00	650,000.00	641,025.89	0.00	0.00	0.00	641,025.89	8,974.11
2.2		11	02	0052				2	7	2			INFRAESTRUCTURA					650,000.00	0.00	650,000.00	641,025.89	0.00	0.00	0.00	641,025.89	8,974.11
2.2		11	02	0052	0			2	7	2	4	01	Infraestructura terrestre y obras anexas	2601	20	1955	100	650,000.00	0.00	650,000.00	641,025.89	0.00	0.00	0.00	641,025.89	8,974.11
2.2		11	02	0053									REPARACION DE CALLE PRINCIPAL SECTOR EL PARAISO					500,000.00	0.00	500,000.00	440,000.00	0.00	0.00	0.00	440,000.00	60,000.00
2.2		11	02	0053				2	7				OBRAS					500,000.00	0.00	500,000.00	440,000.00	0.00	0.00	0.00	440,000.00	60,000.00
2.2		11	02	0053				2	7	2			INFRAESTRUCTURA					500,000.00	0.00	500,000.00	440,000.00	0.00	0.00	0.00	440,000.00	60,000.00
2.2		11	02	0053	0			2	7	2	4	01	Infraestructura terrestre y obras anexas	2601	20	1955	100	500,000.00	0.00	500,000.00	440,000.00	0.00	0.00	0.00	440,000.00	60,000.00
2.2		11	04										Reparación de Instalaciones Deportivas					1,000,000.00	0.00	1,000,000.00	84,636.66	0.00	0.00	0.00	84,636.66	915,363.34
2.2		11	04	0051									REPARACION E INSTALACIONES DEPORTIVAS					1,000,000.00	0.00	1,000,000.00	84,636.66	0.00	0.00	0.00	84,636.66	915,363.34
2.2		11	04	0051				2	7				OBRAS					1,000,000.00	0.00	1,000,000.00	84,636.66	0.00	0.00	0.00	84,636.66	915,363.34
2.2		11	04	0051				2	7	2			INFRAESTRUCTURA					1,000,000.00	0.00	1,000,000.00	84,636.66	0.00	0.00	0.00	84,636.66	915,363.34
2.2		11	04	0051	0			2	7	2	7	01	Obras urbanísticas	4302	20	1955	100	1,000,000.00	0.00	1,000,000.00	84,636.66	0.00	0.00	0.00	84,636.66	915,363.34
2.2		11	06										Reparación Instalaciones Recreativas					850,000.00	0.00	850,000.00	355,670.77	8,686.10	8,686.10	8,413.79	364,356.87	485,643.13
2.2		11	06	0051									REPARACION DE PARQUES					850,000.00	0.00	850,000.00	355,670.77	8,686.10	8,686.10	8,413.79	364,356.87	485,643.13
2.2		11	06	0051				2	7				OBRAS					850,000.00	0.00	850,000.00	355,670.77	8,686.10	8,686.10	8,413.79	364,356.87	485,643.13
2.2		11	06	0051				2	7	2			INFRAESTRUCTURA					850,000.00	0.00	850,000.00	355,670.77	8,686.10	8,686.10	8,413.79	364,356.87	485,643.13
2.2		11	06	0051	0			2	7	2	7	01	Obras urbanísticas	4302	20	1955	100	850,000.00	0.00	850,000.00	355,670.77	8,686.10	8,686.10	8,413.79	364,356.87	485,643.13

MINISTERIO DE HACIENDA
DIRECCION GENERAL DE PRESUPUESTO
EJECUCIÓN DE LOS GASTOS Y APLICACIONES FINANCIERAS POR DESTINO DE FONDOS Y ESTRUCTURA PROGRAMATICA
CORRESPONDIENTE AL MES AGOSTO DEL 2022

Código del Capítulo: **7120**

Denominación: **Ayuntamiento Municipal de San Jose de las Matas**

Destino de Fondos	Estructura Programática					Institución Receptora	SNIP	Clasificador del Gasto					Denominación del Gasto	Función	Fuente Financiamiento	Fuente Específica	Organismo Financiador	Presupuesto			Ejecución del Gasto								
	Partidas no Adj. a Prog.	Programa	Proyecto	Actividad / Obra				Tipo	Objeto	Cuenta	Subcuenta	Auxiliar									Original	Modificaciones	Vigente	Acumulado Anterior	Compromiso	Devengado	Pagado	Devengado a la Fecha	Balance Disponible
2.2		11	07										Construcción Infraestructuras Culturales, Educativas, Religiosas, Fúnebre y Militares					500,000.00	0.00	500,000.00	383,942.14	22,251.81	22,251.81	21,308.70	406,193.95	93,806.05			
2.2		11	07	0051									CONSTRUCCION CENTRO COMUNAL EN EL PLAY PALMARITO					500,000.00	0.00	500,000.00	383,942.14	22,251.81	22,251.81	21,308.70	406,193.95	93,806.05			
2.2		11	07	0051			2	7					OBRAS					500,000.00	0.00	500,000.00	383,942.14	22,251.81	22,251.81	21,308.70	406,193.95	93,806.05			
2.2		11	07	0051			2	7	1				OBRAS EN EDIFICACIONES					500,000.00	0.00	500,000.00	383,942.14	22,251.81	22,251.81	21,308.70	406,193.95	93,806.05			
2.2		11	07	0051	0		2	7	1	2	01		Obras para edificación no residencial	4102	20	1955	100	500,000.00	0.00	500,000.00	383,942.14	22,251.81	22,251.81	21,308.70	406,193.95	93,806.05			
2.2		11	08										Reparación Infraestructuras Culturales, Educativas, Religiosas, Fúnebre y Militares					600,000.00	0.00	600,000.00	123,385.14	100,000.00	100,000.00	100,000.00	223,385.14	376,614.86			
2.2		11	08	0051									REPARACION DE CENTROS COMUNALES					600,000.00	0.00	600,000.00	123,385.14	100,000.00	100,000.00	100,000.00	223,385.14	376,614.86			
2.2		11	08	0051			2	7					OBRAS					600,000.00	0.00	600,000.00	123,385.14	100,000.00	100,000.00	100,000.00	223,385.14	376,614.86			
2.2		11	08	0051			2	7	1				OBRAS EN EDIFICACIONES					600,000.00	0.00	600,000.00	123,385.14	100,000.00	100,000.00	100,000.00	223,385.14	376,614.86			
2.2		11	08	0051	0		2	7	1	2	01		Obras para edificación no residencial	4102	20	1955	100	600,000.00	0.00	600,000.00	123,385.14	100,000.00	100,000.00	100,000.00	223,385.14	376,614.86			
2.2		11	11										Construcción Instalación de Infraestructuras Urbanísticas y Ornamentales					0.00	1,000,000.00	1,000,000.00	511,905.17	57,148.58	57,148.58	55,399.92	569,053.75	430,946.25			
2.2		11	11	0051									CONSTRUCCION DE ROTONDA CARRETERA GUAJACA					0.00	1,000,000.00	1,000,000.00	511,905.17	57,148.58	57,148.58	55,399.92	569,053.75	430,946.25			

MINISTERIO DE HACIENDA
DIRECCION GENERAL DE PRESUPUESTO
EJECUCIÓN DE LOS GASTOS Y APLICACIONES FINANCIERAS POR DESTINO DE FONDOS Y ESTRUCTURA PROGRAMATICA
CORRESPONDIENTE AL MES AGOSTO DEL 2022

Código del Capítulo: **7120**

Denominación: **Ayuntamiento Municipal de San Jose de las Matas**

Destino de Fondos	Estructura Programática					Institución Receptora	SNIP	Clasificador del Gasto					Denominación del Gasto	Función	Fuente Financiamiento	Fuente Específica	Organismo Financiador	Presupuesto			Ejecución del Gasto				
	Partidas no Adj. a Prog.	Programa	Proyecto	Actividad / Obra	Cuenta			Subcuenta	Auxiliar	Original	Modificaciones	Vigente						Acumulado Anterior	Compromiso	Devengado	Pagado	Devengado a la Fecha	Balance Disponible		
																								20 = 18 +/- 19	21
1	2	3	4	5	6	7	8	9	10	11	12	13	14	15	16	17	18	19	20 = 18 +/- 19	21	22	23	24	25 = 21 + 23	26 = 20 - 25
2.2		11	11	0051			2	7				OBRAS					0.00	1,000,000.00	1,000,000.00	511,905.17	57,148.58	57,148.58	55,399.92	569,053.75	430,946.25
2.2		11	11	0051			2	7	2			INFRAESTRUCTURA					0.00	1,000,000.00	1,000,000.00	511,905.17	57,148.58	57,148.58	55,399.92	569,053.75	430,946.25
2.2		11	11	0051	0		2	7	2	4	01	Infraestructura terrestre y obras anexas	4101	30	9998	102	0.00	1,000,000.00	1,000,000.00	511,905.17	57,148.58	57,148.58	55,399.92	569,053.75	430,946.25
2.2		11	12									Reparación Infraestructuras Urbanísticas y Ornamentales					500,000.00	0.00	500,000.00	0.00	0.00	0.00	0.00	0.00	500,000.00
2.2		11	12	0051								REPARACION DE LA ENTRADA DE COROCITO					500,000.00	0.00	500,000.00	0.00	0.00	0.00	0.00	0.00	500,000.00
2.2		11	12	0051			2	7				OBRAS					500,000.00	0.00	500,000.00	0.00	0.00	0.00	0.00	0.00	500,000.00
2.2		11	12	0051			2	7	2			INFRAESTRUCTURA					500,000.00	0.00	500,000.00	0.00	0.00	0.00	0.00	0.00	500,000.00
2.2		11	12	0051	0		2	7	2	7	01	Obras urbanísticas	4101	20	1955	100	500,000.00	0.00	500,000.00	0.00	0.00	0.00	0.00	0.00	500,000.00
2.2		11	14									Reparación Edificaciones Municipales					1,800,000.00	485,702.15	2,285,702.15	921,949.42	174,655.34	174,655.34	171,637.15	1,096,604.76	1,189,097.39
2.2		11	14	0051								REMOZAMIENTO DEL PALACIO MUNICIPAL					1,800,000.00	485,702.15	2,285,702.15	921,949.42	174,655.34	174,655.34	171,637.15	1,096,604.76	1,189,097.39
2.2		11	14	0051			2	7				OBRAS					1,800,000.00	485,702.15	2,285,702.15	921,949.42	174,655.34	174,655.34	171,637.15	1,096,604.76	1,189,097.39
2.2		11	14	0051			2	7	1			OBRAS EN EDIFICACIONES					1,800,000.00	485,702.15	2,285,702.15	921,949.42	174,655.34	174,655.34	171,637.15	1,096,604.76	1,189,097.39
2.2		11	14	0051			2	7	1	2		Obras para edificación no residencial					1,800,000.00	485,702.15	2,285,702.15	921,949.42	174,655.34	174,655.34	171,637.15	1,096,604.76	1,189,097.39
2.2		11	14	0051	0		2	7	1	2	01	Obras para edificación no residencial	1101	20	1955	100	1,800,000.00	0.00	1,800,000.00	905,232.78	174,655.34	174,655.34	171,637.15	1,079,888.12	720,111.88
2.2		11	14	0051	0		2	7	1	2	01	Obras para edificación no residencial	1101	30	9998	102	0.00	485,702.15	485,702.15	16,716.64	0.00	0.00	0.00	16,716.64	468,985.51
2.2		11	16									Reparación en Cementerios					0.00	1,283,807.28	1,283,807.28	1,283,807.28	0.00	0.00	0.00	1,283,807.28	0.00
2.2		11	16	0051								AMPLIACION DE CEMENTERIO					0.00	1,283,807.28	1,283,807.28	1,283,807.28	0.00	0.00	0.00	1,283,807.28	0.00

MINISTERIO DE HACIENDA
DIRECCION GENERAL DE PRESUPUESTO
EJECUCIÓN DE LOS GASTOS Y APLICACIONES FINANCIERAS POR DESTINO DE FONDOS Y ESTRUCTURA PROGRAMATICA
CORRESPONDIENTE AL MES AGOSTO DEL 2022

Código del Capítulo: **7120**

Denominación: **Ayuntamiento Municipal de San Jose de las Matas**

Destino de Fondos	Estructura Programática					Institución Receptora	SNIP	Clasificador del Gasto					Denominación del Gasto	Función	Fuente Financiamiento	Fuente Específica	Organismo Financiador	Presupuesto			Ejecución del Gasto											
	Partidas no Adj. a Prog.	Programa	Proyecto	Actividad / Obra				Tipo	Objeto	Cuenta	Subcuenta	Auxiliar												Original	Modificaciones	Vigente	Acumulado Anterior	Compromiso	Devengado	Pagado	Devengado a la Fecha	Balance Disponible
2.2		11	16	0051			2	7				OBRAS					0.00	1,283,807.28	1,283,807.28	1,283,807.28	0.00	0.00	0.00	1,283,807.28	0.00							
2.2		11	16	0051			2	7	2			INFRAESTRUCTURA					0.00	1,283,807.28	1,283,807.28	1,283,807.28	0.00	0.00	0.00	1,283,807.28	0.00							
2.2		11	16	0051	0		2	7	2	8	01	Obras en cementerios	3101	30	9998	102	0.00	1,283,807.28	1,283,807.28	1,283,807.28	0.00	0.00	0.00	1,283,807.28	0.00							
2.2		11	20									Reparación de Viviendas					1,300,000.00	0.00	1,300,000.00	407,101.68	617,492.26	617,492.26	605,314.82	1,024,593.94	275,406.06							
2.2		11	20	0051								REPARACION DE VIVIENDAS					800,000.00	0.00	800,000.00	407,101.68	192,444.64	192,444.64	184,268.74	599,546.32	200,453.68							
2.2		11	20	0051			2	7				OBRAS					800,000.00	0.00	800,000.00	407,101.68	192,444.64	192,444.64	184,268.74	599,546.32	200,453.68							
2.2		11	20	0051			2	7	1			OBRAS EN EDIFICACIONES					800,000.00	0.00	800,000.00	407,101.68	192,444.64	192,444.64	184,268.74	599,546.32	200,453.68							
2.2		11	20	0051	0		2	7	1	1	01	Obras para edificación residencial (viviendas)	4101	20	1955	100	800,000.00	0.00	800,000.00	407,101.68	192,444.64	192,444.64	184,268.74	599,546.32	200,453.68							
2.2		11	20	0052								REPARACION DE VIVIENDAS EN YERBA BUENA					500,000.00	0.00	500,000.00	0.00	425,047.62	425,047.62	421,046.08	425,047.62	74,952.38							
2.2		11	20	0052			2	7				OBRAS					500,000.00	0.00	500,000.00	0.00	425,047.62	425,047.62	421,046.08	425,047.62	74,952.38							
2.2		11	20	0052			2	7	1			OBRAS EN EDIFICACIONES					500,000.00	0.00	500,000.00	0.00	425,047.62	425,047.62	421,046.08	425,047.62	74,952.38							
2.2		11	20	0052	0		2	7	1	1	01	Obras para edificación residencial (viviendas)	4101	20	1955	100	500,000.00	0.00	500,000.00	0.00	425,047.62	425,047.62	421,046.08	425,047.62	74,952.38							
2.2		11	22									Reparación de Infraestructuras sanitarias, alcantarilla y medio ambiente					400,000.00	0.00	400,000.00	78,000.00	27,560.00	27,560.00	26,392.20	105,560.00	294,440.00							
2.2		11	22	0051								REPARACION Y MANTENIMIENTO DEL VERTEDERO					400,000.00	0.00	400,000.00	78,000.00	27,560.00	27,560.00	26,392.20	105,560.00	294,440.00							
2.2		11	22	0051			2	7				OBRAS					400,000.00	0.00	400,000.00	78,000.00	27,560.00	27,560.00	26,392.20	105,560.00	294,440.00							
2.2		11	22	0051			2	7	2			INFRAESTRUCTURA					400,000.00	0.00	400,000.00	78,000.00	27,560.00	27,560.00	26,392.20	105,560.00	294,440.00							

MINISTERIO DE HACIENDA
DIRECCIÓN GENERAL DE PRESUPUESTO
EJECUCIÓN DE LOS GASTOS Y APLICACIONES FINANCIERAS POR DESTINO DE FONDOS Y ESTRUCTURA PROGRAMÁTICA
CORRESPONDIENTE AL MES AGOSTO DEL 2022

Código del Capítulo: 7120

Denominación: Ayuntamiento Municipal de San Jose de las Matas

Destino de Fondos	Estructura Programática					Institución Receptora	SNIP	Clasificador del Gasto					Denominación del Gasto	Función	Fuente Financiamiento	Fuente Específica	Organismo Financiado	Presupuesto			Ejecución del Gasto				
	Partidas no Asig. a Prog.	Programa	Proyecto	Actividad / Obra	Tipo			Objeto	Cuenta	Subcuenta	Auxiliar	Original						Modificaciones	Vigente	Acumulado Anterior	Compromiso	Devengado	Pagado	Devengado a la Fecha	Balance Disponible
2.2		11	22	0051	0		2	7	2	1	01	Obras hidráulicas y sanitarias	3202	20	1955	100	400,000.00	0.00	400,000.00	78,000.00	27,560.00	27,560.00	26,392.20	105,560.00	294,440.00
2.2		11	23									Instalaciones, Colocación Eléctricas					850,000.00	0.00	850,000.00	93,990.35	44,678.80	44,678.80	43,801.90	138,669.15	711,330.85
2.2		11	23	0051								ILUMINACION EN TODO EL MUNICIPIO					850,000.00	0.00	850,000.00	93,990.35	44,678.80	44,678.80	43,801.90	138,669.15	711,330.85
2.2		11	23	0051			2	7				OBRAS					850,000.00	0.00	850,000.00	93,990.35	44,678.80	44,678.80	43,801.90	138,669.15	711,330.85
2.2		11	23	0051			2	7	2			INFRAESTRUCTURA					850,000.00	0.00	850,000.00	93,990.35	44,678.80	44,678.80	43,801.90	138,669.15	711,330.85
2.2		11	23	0051	0		2	7	2	2	01	Obras de energia	2401	20	1955	100	850,000.00	0.00	850,000.00	93,990.35	44,678.80	44,678.80	43,801.90	138,669.15	711,330.85
2.2		11	25									Reparación de Infraestructuras Hidráulicas					1,200,000.00	0.00	1,200,000.00	0.00	0.00	0.00	0.00	0.00	1,200,000.00
2.2		11	25	0051								CANALIZACION DE CAÑADA SECTOR VILLA DUARTE					1,200,000.00	0.00	1,200,000.00	0.00	0.00	0.00	0.00	0.00	1,200,000.00
2.2		11	25	0051			2	7				OBRAS					1,200,000.00	0.00	1,200,000.00	0.00	0.00	0.00	0.00	0.00	1,200,000.00
2.2		11	25	0051			2	7	2			INFRAESTRUCTURA					1,200,000.00	0.00	1,200,000.00	0.00	0.00	0.00	0.00	0.00	1,200,000.00
2.2		11	25	0051	0		2	7	2	1	01	Obras hidráulicas y sanitarias	3103	20	1955	100	1,200,000.00	0.00	1,200,000.00	0.00	0.00	0.00	0.00	0.00	1,200,000.00
2.3												Gastos de Pre inversión asociados al desarrollo económico local					200,000.00	0.00	200,000.00	0.00	0.00	0.00	0.00	0.00	200,000.00
2.3							2					CLASIFICADOR DEL GASTO					200,000.00	0.00	200,000.00	0.00	0.00	0.00	0.00	0.00	200,000.00
2.3		11										Obras Públicas Municipales					200,000.00	0.00	200,000.00	0.00	0.00	0.00	0.00	0.00	200,000.00
2.3		11	00	0001								Coordinación, Ejecución y Fiscalización de Obras					200,000.00	0.00	200,000.00	0.00	0.00	0.00	0.00	0.00	200,000.00
2.3		11	00	0001			2	6				BIENES MUEBLES, INMUEBLES E INTANGIBLES					200,000.00	0.00	200,000.00	0.00	0.00	0.00	0.00	0.00	200,000.00

MINISTERIO DE HACIENDA
DIRECCION GENERAL DE PRESUPUESTO
EJECUCIÓN DE LOS GASTOS Y APLICACIONES FINANCIERAS POR DESTINO DE FONDOS Y ESTRUCTURA PROGRAMATICA
CORRESPONDIENTE AL MES AGOSTO DEL 2022

Código del Capítulo: 7120

Denominación: Ayuntamiento Municipal de San Jose de las Matas

Destino de Fondos	Estructura Programática					Institución Receptora	SNIP	Clasificador del Gasto					Denominación del Gasto	Función	Fuente Financiamiento	Fuente Específica	Organismo Financiado	Presupuesto			Ejecución del Gasto						
	Partidas no Asig. a Prog.	Programa	Proyecto	Actividad / Obra	Tipo			Objeto	Cuenta	Subcuenta	Auxiliar	Original						Modificaciones	Vigente	Acumulado Anterior	Compromiso	Devengado	Pagado	Devengado a la Fecha	Balance Disponible		
																										20 = 18 +/- 19	21
2.3		11	00	0001			2	6	8				BIENES INTANGIBLES					200,000.00	0.00	200,000.00	0.00	0.00	0.00	0.00	0.00	0.00	200,000.00
2.3		11	00	0001	0		2	6	8	5	01		Estudios de preinversión	2503	30	9996	102	200,000.00	0.00	200,000.00	0.00	0.00	0.00	0.00	0.00	0.00	200,000.00
3													FINANCIAMIENTO					3,495,128.00	0.00	3,495,128.00	2,883,938.85	441,569.51	441,569.51	441,569.51	3,325,508.36	169,619.64	
3.1.4													Para gastos en inversión (corto plazo)					1,500,000.00	0.00	1,500,000.00	1,499,572.31	0.00	0.00	0.00	0.00	1,499,572.31	427.69
3.1.4							4						CLASIFICADOR DE APLICACIONES FINANCIERAS					1,500,000.00	0.00	1,500,000.00	1,499,572.31	0.00	0.00	0.00	0.00	1,499,572.31	427.69
3.1.4	96												Deuda Pública Y Otras Operaciones Financieras					1,500,000.00	0.00	1,500,000.00	1,499,572.31	0.00	0.00	0.00	0.00	1,499,572.31	427.69
3.1.4	96			0001			4	2					DISMINUCION DE PASIVOS					1,500,000.00	0.00	1,500,000.00	1,499,572.31	0.00	0.00	0.00	0.00	1,499,572.31	427.69
3.1.4	96			0001			4	2	1				Disminucion de pasivos corrientes					1,500,000.00	0.00	1,500,000.00	1,499,572.31	0.00	0.00	0.00	0.00	1,499,572.31	427.69
3.1.4	96			0001	0		4	2	1	1	01		Disminución de cuentas por pagar internas de corto plazo	0	20	1955	100	1,500,000.00	0.00	1,500,000.00	1,499,572.31	0.00	0.00	0.00	0.00	1,499,572.31	427.69
3.2.4													Para gastos en inversión (largo plazo)					1,995,128.00	0.00	1,995,128.00	1,384,366.54	441,569.51	441,569.51	441,569.51	1,825,936.05	169,191.95	
3.2.4							4						CLASIFICADOR DE APLICACIONES FINANCIERAS					1,995,128.00	0.00	1,995,128.00	1,384,366.54	441,569.51	441,569.51	441,569.51	1,825,936.05	169,191.95	
3.2.4	96												Deuda Pública Y Otras Operaciones Financieras					1,995,128.00	0.00	1,995,128.00	1,384,366.54	441,569.51	441,569.51	441,569.51	1,825,936.05	169,191.95	
3.2.4	96			0001			4	2					DISMINUCION DE PASIVOS					1,995,128.00	0.00	1,995,128.00	1,384,366.54	441,569.51	441,569.51	441,569.51	1,825,936.05	169,191.95	
3.2.4	96			0001			4	2	1				Disminucion de pasivos corrientes					0.00	38,500.00	38,500.00	38,500.00	0.00	0.00	0.00	0.00	38,500.00	0.00
3.2.4	96			0001	0		4	2	1	5	01		Amortización de la porción de corto plazo de la deuda pública interna en títulos valores de largo pl	0	20	1955	100	0.00	38,500.00	38,500.00	38,500.00	0.00	0.00	0.00	0.00	38,500.00	0.00

MINISTERIO DE HACIENDA
DIRECCIÓN GENERAL DE PRESUPUESTO
EJECUCIÓN DE LOS GASTOS Y APLICACIONES FINANCIERAS POR DESTINO DE FONDOS Y ESTRUCTURA PROGRAMÁTICA
CORRESPONDIENTE AL MES AGOSTO DEL 2022

Código del Capítulo: 7120

Denominación: Ayuntamiento Municipal de San Jose de las Matas

Destino de Fondos	Estructura Programática					Institución Receptora	SNIP	Clasificador del Gasto					Denominación del Gasto	Función	Fuente Financiamiento	Fuente Específica	Organismo Financiado	Presupuesto			Ejecución del Gasto					
	Partidas no Asig. a Prog.	Programa	Proyecto	Actividad / Obra	Tipo			Objeto	Cuenta	Subcuenta	Auxiliar	Original						Modificaciones	Vigente	Acumulado Anterior	Compromiso	Devengado	Pagado	Devengado a la Fecha	Balance Disponible	
																										20 = 18 +/- 19
3.2.4	96			0001				4	2	2			Disminución de pasivos no corrientes					1,995,128.00	-38,500.00	1,956,628.00	1,345,866.54	441,569.51	441,569.51	441,569.51	1,787,436.05	169,191.95
3.2.4	96			0001	0			4	2	2	1	01	Disminución de cuentas por pagar internas de largo plazo	0	20	1955	100	1,995,128.00	-38,500.00	1,956,628.00	1,345,866.54	441,569.51	441,569.51	441,569.51	1,787,436.05	169,191.95
TOTAL RD\$																		66,771,690.00	30,947,465.20	97,719,155.20	44,229,249.72	26,912,760.00	26,912,760.00	27,107,532.63	71,142,009.72	26,577,145.48


 Lic. Magda Elena Alcazar
 Preparado por
 DEPARTAMENTO DE CONTABILIDAD
 SAN JOSE DE LAS MATAS


 Lic. Juan Estrella
 Revisado por
 TESORERÍA MUNICIPAL
 SAN JOSE DE LAS MATAS


 Sr. Ramón Andrés Flores
 Aprobado por
 DESPACHO DEL ALCALDE
 SAN JOSE DE LAS MATAS

MINISTERIO DE HACIENDA
DIRECCION GENERAL DE PRESUPUESTO
EJECUCION DE LOS INGRESOS Y FUENTES DE FINANCIAMIENTO
CORRESPONDIENTE AL MES DE SEPTIEMBRE DEL AÑO 2022

Código del Capítulo: **7120**

Denominación: **Ayuntamiento Municipal de San Jose de las Matas**

Clasificador de Ingresos						Entidad Obrigante	Fuente Financiamiento	Fuente Especifica	Organismo Financador	Presupuesto			Percibido			
Tipo	Concepto	Cuenta	Sub- Cuenta	Auxiliar	Concepto Definición					Original	Modificaciones	Vigente	Acumulado Anterior	Realizado en el Mes	Acumulado a la Fecha	Balance por Percibir
1	2	3	4	5	6	7	8	9	10	11	12	13 = 11 +/- 12	14	15	17 = 13 - 16	
0					Clasificador de Financiamiento					0.00	0.00	0.00	0.00	0.00	0.00	
1					Clasificador de Ingresos					66,771,690.00	29,078,245.98	95,849,935.98	71,628,527.98	6,005,243.00	77,633,770.98	18,216,165.00
1	1				IMPUESTOS					4,316,000.00	0.00	4,316,000.00	3,067,196.00	358,703.00	3,425,899.00	890,101.00
1	1	4			IMPUESTOS INTERNOS SOBRE MERCANCIAS Y SERVICIOS					3,755,000.00	-117,436.00	3,637,564.00	2,654,810.00	291,903.00	2,946,713.00	690,851.00
1	1	4	3		IMPUESTOS AL USO DE BIENES Y SERVICIOS					3,755,000.00	-117,436.00	3,637,564.00	2,654,810.00	291,903.00	2,946,713.00	690,851.00
1	1	4	3	18	Anuncios, muestras y carteles	0000	30	9996	102	100,000.00	-27,900.00	72,100.00	28,900.00	1,200.00	30,100.00	42,000.00
1	1	4	3	20	Hoteles, moteles y apartoteles y establecimientos similares	0000	30	9996	102	5,000.00	0.00	5,000.00	0.00	0.00	0.00	5,000.00
1	1	4	3	21	Certificación de animales	0000	30	9996	102	5,000.00	0.00	5,000.00	550.00	175.00	725.00	4,275.00
1	1	4	3	23	Mercado móvil (chimi, hot dog y otros)	0000	30	9996	102	30,000.00	-2,700.00	27,300.00	17,800.00	1,500.00	19,300.00	8,000.00
1	1	4	3	24	Autorización para poda y corte de arboles	0000	30	0	102	0.00	500.00	500.00	500.00	0.00	500.00	0.00
1	1	4	3	25	Registro y organización sindicato de choferes	0000	30	0	102	0.00	1,800.00	1,800.00	1,800.00	0.00	1,800.00	0.00
1	1	4	3	26	Funcionamiento car wash	0000	30	9996	102	20,000.00	-4,300.00	15,700.00	0.00	0.00	0.00	15,700.00
1	1	4	3	29	Impuesto sobre registro de documentos	0000	30	9996	102	450,000.00	224,200.00	674,200.00	551,500.00	122,700.00	674,200.00	0.00
1	1	4	3	30	Impuesto sobre lidas de gallo	0000	30	9996	102	10,000.00	0.00	10,000.00	10,000.00	0.00	10,000.00	0.00
1	1	4	3	31	Impuesto sobre billares	0000	30	0	102	0.00	27,900.00	27,900.00	14,050.00	13,850.00	27,900.00	0.00
1	1	4	3	32	Espectáculos públicos con o sin boleta de entrada	0000	30	9996	102	25,000.00	18,000.00	43,000.00	43,000.00	0.00	43,000.00	0.00
1	1	4	3	33	Licencias de construcción	0000	30	9996	102	2,800,000.00	-299,836.00	2,500,164.00	1,929,560.00	142,928.00	2,072,488.00	427,676.00

MINISTERIO DE HACIENDA
DIRECCION GENERAL DE PRESUPUESTO
EJECUCION DE LOS INGRESOS Y FUENTES DE FINANCIAMIENTO
CORRESPONDIENTE AL MES DE SEPTIEMBRE DEL AÑO 2022

Código del Capítulo: **7120**

Denominación: **Ayuntamiento Municipal de San Jose de las Matas**

Clasificador de Ingresos						Presupuesto					Percibido					
Tipo	Concepto	Cuenta	Sub-Cuenta	Auxiliar	Concepto Definición	Entidad Otorgante	Fuente Financiamiento	Fuente Especifica	Organismo Financiador	Original	Modificaciones	Vigente	Acumulado Anterior	Realizado en el Mes	Acumulado a la Fecha	Balance por Percibir
1	2	3	4	5	6	7	8	9	10	11	12	13 = 11 +/- 12	14	15		17 = 13 - 16
1	1	4	3	35	Permiso para romper pavimento de la vía pública	0000	30	9996	102	30,000.00	19,000.00	49,000.00	49,000.00	0.00	49,000.00	0.00
1	1	4	3	38	Permiso a ocupar vía pública con material de construcción	0000	30	9996	102	10,000.00	0.00	10,000.00	0.00	0.00	0.00	10,000.00
1	1	4	3	40	Instalación car wash	0000	30	9996	102	5,000.00	0.00	5,000.00	0.00	0.00	0.00	5,000.00
1	1	4	3	42	Construcción nichos, fosas y panteones	0000	30	9996	102	15,000.00	2,700.00	17,700.00	8,150.00	9,550.00	17,700.00	0.00
1	1	4	3	44	Licencia para instalación telecomunicaciones	0000	30	9996	102	250,000.00	-76,800.00	173,200.00	0.00	0.00	0.00	173,200.00
1	1	9			IMPUESTOS DIVERSOS					561,000.00	117,436.00	678,436.00	412,386.00	66,800.00	479,186.00	199,250.00
1	1	9	1		IMPUESTOS DIVERSOS					560,000.00	117,436.00	677,436.00	412,386.00	66,800.00	479,186.00	198,250.00
1	1	9	1	04	Otros arbitrios diversos	0000	30	9996	102	250,000.00	145,636.00	395,636.00	328,836.00	66,800.00	395,636.00	0.00
1	1	9	1	05	Uso de aparatos reproductores de música diversos	0000	30	9996	102	10,000.00	0.00	10,000.00	0.00	0.00	0.00	10,000.00
1	1	9	1	99	Otros impuestos diversos	0000	30	9996	102	300,000.00	-28,200.00	271,800.00	83,550.00	0.00	83,550.00	188,250.00
1	1	9	2		ACCESORIOS DE IMPUESTOS DIVERSOS					1,000.00	0.00	1,000.00	0.00	0.00	0.00	1,000.00
1	1	9	2	01	Recargos	0000	30	9996	102	1,000.00	0.00	1,000.00	0.00	0.00	0.00	1,000.00
1	4				TRANSFERENCIAS					61,020,690.00	28,378,245.98	89,398,935.98	67,554,221.98	5,234,497.00	72,788,718.98	16,610,217.00
1	4	1			TRANSFERENCIAS CORRIENTES					36,612,414.00	300,000.00	36,912,414.00	23,203,792.00	3,200,474.00	26,404,266.00	10,508,148.00
1	4	1	5		TRANSFERENCIAS CORRIENTES RECIBIDAS POR LOS AYUNTAMIENTOS					36,612,414.00	300,000.00	36,912,414.00	23,203,792.00	3,200,474.00	26,404,266.00	10,508,148.00
1	4	1	5	03	Ordinaria según ley (CORRIENTE)	0000	20	1955	100	36,612,414.00	0.00	36,612,414.00	23,203,792.00	2,900,474.00	26,104,266.00	10,508,148.00

MINISTERIO DE HACIENDA
DIRECCION GENERAL DE PRESUPUESTO
EJECUCION DE LOS INGRESOS Y FUENTES DE FINANCIAMIENTO
CORRESPONDIENTE AL MES DE SEPTIEMBRE DEL AÑO 2022

Código del Capítulo: **7120**

Denominación: **Ayuntamiento Municipal de San Jose de las Matas**

Clasificador de Ingresos						Presupuesto					Percibido					
Tipo	Concepto	Cuenta	Sub-Cuenta	Auxiliar	Concepto Definición	Entidad Otorgante	Fuente Financiamiento	Fuente Especifica	Organismo Financiador	Original	Modificaciones	Vigente	Acumulado Anterior	Realizado en el Mes	Acumulado a la Fecha	Balance por Percibir
1	2	3	4	5	6	7	8	9	10	11	12	13 = 11 +/- 12	14	15	16	17 = 13 - 16
1	4	1	5	05	De Instituciones Públicas Descentralizadas y Autónomas No Financieras	0000	40	9992	103	0.00	300,000.00	300,000.00	0.00	300,000.00	300,000.00	0.00
1	4	2			TRANSFERENCIAS DE CAPITAL					24,408,276.00	28,078,245.98	52,486,521.98	44,350,429.98	2,034,023.00	46,384,452.98	6,102,069.00
1	4	2	5		TRANSFERENCIAS DE CAPITAL RECIBIDAS POR LOS AYUNTAMIENTOS					24,408,276.00	28,078,245.98	52,486,521.98	44,350,429.98	2,034,023.00	46,384,452.98	6,102,069.00
1	4	2	5	03	Ordinaria según ley (CAPITAL)	0000	20	1955	100	24,408,276.00	0.00	24,408,276.00	16,272,184.00	2,034,023.00	18,306,207.00	6,102,069.00
1	4	2	5	05	De Instituciones Públicas Descentralizadas y Autónomas no Financieras	0000	10	100	100	0.00	28,078,245.98	28,078,245.98	28,078,245.98	0.00	28,078,245.98	0.00
1	5				INGRESOS POR CONTRAPRESTACION					1,400,000.00	692,900.00	2,092,900.00	1,004,110.00	392,943.00	1,397,053.00	695,847.00
1	5	1			VENTAS DE BIENES Y SERVICIOS					1,400,000.00	692,900.00	2,092,900.00	1,004,110.00	392,943.00	1,397,053.00	695,847.00
1	5	1	3		TASAS					955,000.00	700,000.00	1,655,000.00	776,900.00	328,428.00	1,105,328.00	549,672.00
1	5	1	3	09	Tramitación de plano	0000	30	9995	102	0.00	2,000.00	2,000.00	0.00	2,000.00	2,000.00	0.00
1	5	1	3	14	Inhumación y exhumación	0000	30	9995	102	10,000.00	-2,000.00	8,000.00	1,400.00	200.00	1,600.00	6,400.00
1	5	1	3	15	Expedición certificaciones	0000	30	9995	102	25,000.00	-200.00	24,800.00	13,400.00	1,600.00	15,000.00	9,800.00
1	5	1	3	16	Estudio y autorización para uso de suelo	0000	30	9995	102	65,000.00	879,050.00	944,050.00	244,050.00	307,128.00	551,178.00	392,872.00
1	5	1	3	18	Certificaciones vida y costumbre	0000	30	9995	102	5,000.00	-2,000.00	3,000.00	0.00	0.00	0.00	3,000.00
1	5	1	3	20	Recolección desechos sólidos	0000	30	9995	102	850,000.00	-177,050.00	672,950.00	518,050.00	17,300.00	535,350.00	137,600.00
1	5	1	3	28	Certificación cambio de suelo	0000	30	9995	102	0.00	200.00	200.00	0.00	200.00	200.00	0.00
1	5	1	4		DERECHOS ADMINISTRATIVOS					5,000.00	1,900.00	6,900.00	1,900.00	0.00	1,900.00	5,000.00
1	5	1	4	31	Estacionamiento vía pública	0000	30	9998	102	5,000.00	0.00	5,000.00	0.00	0.00	0.00	5,000.00

MINISTERIO DE HACIENDA
DIRECCION GENERAL DE PRESUPUESTO
EJECUCION DE LOS INGRESOS Y FUENTES DE FINANCIAMIENTO
CORRESPONDIENTE AL MES DE SEPTIEMBRE DEL AÑO 2022

Código del Capítulo: **7120**

Denominación: **Ayuntamiento Municipal de San Jose de las Matas**

Clasificador de Ingresos						Presupuesto					Percibido					
Tipo	Concepto	Cuenta	Sub-Cuenta	Auxiliar	Concepto Definición	Entidad Orogane	Fuente Financiamiento	Fuente Especifica	Organismo Financador	Original	Modificaciones	Vigente	Acumulado Anterior	Realizado en el Mes	Acumulado a la Fecha	Balance por Percibir
1	2	3	4	5	6	7	8	9	10	11	12	13 = 11 +/- 12	14	15		17 = 13 - 16
1	5	1	4	32	Registros de actos civiles	0000	30	9998		0.00	1,900.00	1,900.00	1,900.00	0.00	1,900.00	0.00
1	5	1	5		ARRENDAMIENTOS					440,000.00	-9,000.00	431,000.00	225,310.00	64,515.00	289,825.00	141,175.00
1	5	1	5	09	Galleras	0000	30	9998	102	130,000.00	0.00	130,000.00	97,500.00	0.00	97,500.00	32,500.00
1	5	1	5	10	Nichos en cementerio	0000	30	9998	102	180,000.00	-7,100.00	172,900.00	99,100.00	22,500.00	121,600.00	51,300.00
1	5	1	5	11	Cafeterías	0000	30	9998	102	5,000.00	0.00	5,000.00	0.00	0.00	0.00	5,000.00
1	5	1	5	16	Matanza y expendio de carnes	0000	30	9998	102	125,000.00	-1,900.00	123,100.00	28,710.00	42,015.00	70,725.00	52,375.00
1	6				OTROS INGRESOS					35,000.00	7,100.00	42,100.00	3,000.00	19,100.00	22,100.00	20,000.00
1	6	1			Rentas de la Propiedad					35,000.00	0.00	35,000.00	3,000.00	12,000.00	15,000.00	20,000.00
1	6	1	3		ARRIENDO DE ACTIVOS TANGIBLES NO PRODUCIDOS					35,000.00	0.00	35,000.00	3,000.00	12,000.00	15,000.00	20,000.00
1	6	1	3	05	Arrendamiento de solares	0000	30	9998	102	35,000.00	0.00	35,000.00	3,000.00	12,000.00	15,000.00	20,000.00
1	6	4			INGRESOS DIVERSOS					0.00	7,100.00	7,100.00	0.00	7,100.00	7,100.00	0.00
1	6	4	1		INGRESOS DIVERSOS					0.00	7,100.00	7,100.00	0.00	7,100.00	7,100.00	0.00
1	6	4	1	01	Ingresos diversos	0000	30	9998	102	0.00	7,100.00	7,100.00	0.00	7,100.00	7,100.00	0.00
3					Clasificador de Financiamiento					0.00	2,869,219.22	2,869,219.22	99,709.79	0.00	99,709.79	2,769,509.43
3	1				DISMINUCIÓN DE ACTIVOS FINANCIEROS					0.00	2,869,219.22	2,869,219.22	99,709.79	0.00	99,709.79	2,769,509.43
3	1	1			DISMINUCIÓN DE ACTIVOS FINANCIEROS CORRIENTES					0.00	2,869,219.22	2,869,219.22	99,709.79	0.00	99,709.79	2,769,509.43
3	1	1	1		Disminución de disponibilidades					0.00	2,869,219.22	2,869,219.22	99,709.79	0.00	99,709.79	2,769,509.43

MINISTERIO DE HACIENDA
DIRECCION GENERAL DE PRESUPUESTO
EJECUCION DE LOS INGRESOS Y FUENTES DE FINANCIAMIENTO
CORRESPONDIENTE AL MES DE SEPTIEMBRE DEL AÑO 2022

Código del Capítulo: **7120**

Denominación: **Ayuntamiento Municipal de San Jose de las Matas**

Clasificador de Ingresos						Entidad Obligatoria	Fuente de Financiamiento	Fuente Especifica	Organismo Financiador	Presupuesto			Percibido			
Tipo	Concepto	Cuenta	Sub-Cuenta	Auxiliar	Concepto Definición					Original	Modificaciones	Vigente	Acumulado Anterior	Realizado en el Mes	Acumulado a la Fecha	Balance por Percibir
1	2	3	4	5	6	7	8	9	10	11	12	13 = 11 +/- 12	14	15	16	17 = 13 - 16
3	1	1	1	01	Disminución de disponibilidades internas	0000	30	9998	102	0.00	2,869,219.22	2,869,219.22	99,709.79	0.00	99,709.79	2,769,509.43
TOTAL RDS										66,771,690.00	31,947,465.20	98,719,155.20	71,728,237.77	6,005,243.00	77,733,480.77	20,985,674.43



MINISTERIO DE HACIENDA
DIRECCIÓN GENERAL DE PRESUPUESTO
EJECUCIÓN DE LOS GASTOS Y APLICACIONES FINANCIERAS POR DESTINO DE FONDOS Y ESTRUCTURA PROGRAMÁTICA
CORRESPONDIENTE AL MES SEPTIEMBRE DEL 2022

Código del Capítulo: **7120**

Denominación: **Ayuntamiento Municipal de San Jose de las Matas**

Destino de Fondos	Estructura Programática					Institución Receptora	SNIP	Clasificador del Gasto					Denominación del Gasto	Función	Fuente Financiamiento	Fuente Especifica	Organismo Financiador	Presupuesto			Ejecución del Gasto					
	Partidas no Asig. a Prog.	Programa	Proyecto	Actividad / Obra	Tipo			Objeto	Cuenta	Subcuenta	Auxiliar	Original						Modificaciones	Vigente	Acumulado Anterior	Compromiso	Devengado	Pagado	Devengado a la Fecha	Balance Disponible	
																										20 = 18 +/- 19
1	2	3	4	5	6	7	8	9	10	11	12	13	14	15	16	17	18	19	20 = 18 +/- 19	21	22	23	24	25 = 21 - 23	26 = 20 - 25	
1																										
1.1																										
1.1							2																			
1.1		01																								
1.1		01	00	0001																						
1.1		01	00	0001			2	1																		
1.1		01	00	0001			2	1	1																	
1.1		01	00	0001	0		2	1	1	1	01	Sueldos fijos	1101	20	1955	100	3,816,000.00	-92,000.00	3,724,000.00	2,418,704.67	315,094.40	315,094.40	315,094.40	2,733,799.07	990,200.93	
1.1		01	00	0001	0		2	1	1	4	01	Sueldo Anual No. 13	1101	20	1955	100	318,000.00	0.00	318,000.00	0.00	0.00	0.00	0.00	0.00	318,000.00	
1.1		01	00	0001			2	1	2																	
1.1		01	00	0001			2	1	2	2																
1.1		01	00	0001	0		2	1	2	2	01	Compensación por gastos de alimentación	1101	20	1955	100	253,332.00	-150,000.00	103,332.00	100,000.00	0.00	0.00	0.00	100,000.00	3,332.00	
1.1		01	00	0001	0		2	1	2	2	01	Compensación por gastos de alimentación	1101	30	9996	102	520,308.00	-153,000.00	367,308.00	220,000.00	40,000.00	40,000.00	40,000.00	260,000.00	107,308.00	
1.1		01	00	0001			2	1	3																	
1.1		01	00	0001	0		2	1	3	2	01	Gastos de representación en el país	1101	30	9996	102	177,667.00	0.00	177,667.00	84,953.97	0.00	0.00	0.00	84,953.97	92,713.03	
1.1		01	00	0001			2	1	5																	
1.1		01	00	0001	0		2	1	5	1	01	Contribuciones al seguro de salud	1101	20	1955	100	225,877.00	150,000.00	375,877.00	375,877.00	0.00	0.00	0.00	375,877.00	0.00	
1.1		01	00	0001	0		2	1	5	2	01	Contribuciones al seguro de pensiones	1101	20	1955	100	225,533.00	0.00	225,533.00	225,533.00	0.00	0.00	0.00	225,533.00	0.00	

MINISTERIO DE HACIENDA
DIRECCIÓN GENERAL DE PRESUPUESTO
EJECUCIÓN DE LOS GASTOS Y APLICACIONES FINANCIERAS POR DESTINO DE FONDOS Y ESTRUCTURA PROGRAMÁTICA
CORRESPONDIENTE AL MES SEPTIEMBRE DEL 2022

Código del Capítulo: 7120

Denominación: Ayuntamiento Municipal de San Jose de las Matas

Destino de Fondos	Estructura Programática					Institución Receptora	SNIP	Clasificador del Gasto					Denominación del Gasto	Función	Fuente Financiamiento	Fuente Específica	Organismo Financiador	Presupuesto			Ejecución del Gasto				
	Partidas no Asig. a Prog.	Programa	Proyecto	Actividad / Obra	Tipo			Objeto	Cuenta	Subcuenta	Auxiliar	Original						Modificaciones	Vigente	Acumulado Anterior	Compromiso	Devengado	Pagado	Devengado a la Fecha	Balance Disponible
1.1		01	00	0001	0		2	1	5	3	01	Contribuciones al seguro de riesgo laboral	1101	20	1955	100	41,256.00	0.00	41,256.00	41,256.00	0.00	0.00	0.00	41,256.00	0.00
1.1		01	00	0002								Control y Fiscalización de la Gestión Municipal					284,794.00	218,200.00	502,994.00	323,974.00	49,022.50	49,022.50	49,022.50	372,996.50	129,997.50
1.1		01	00	0002			2	1				REMUNERACIONES Y CONTRIBUCIONES					284,794.00	65,200.00	349,994.00	221,974.00	23,522.50	23,522.50	23,522.50	245,496.50	104,497.50
1.1		01	00	0002			2	1	1			REMUNERACIONES					195,000.00	121,200.00	316,200.00	188,180.00	23,522.50	23,522.50	23,522.50	211,702.50	104,497.50
1.1		01	00	0002	0		2	1	1	1	01	Sueldos fijos	1101	20	1955	100	180,000.00	111,200.00	291,200.00	188,180.00	23,522.50	23,522.50	23,522.50	211,702.50	79,497.50
1.1		01	00	0002	0		2	1	1	4	01	Sueldo Anual No. 13	1101	20	1955	100	15,000.00	10,000.00	25,000.00	0.00	0.00	0.00	0.00	0.00	25,000.00
1.1		01	00	0002			2	1	2			SOBRESUELDOS					64,000.00	-56,000.00	8,000.00	8,000.00	0.00	0.00	0.00	8,000.00	0.00
1.1		01	00	0002	0		2	1	2	2	03	Pago de horas extraordinarias	1101	20	1955	100	64,000.00	-56,000.00	8,000.00	8,000.00	0.00	0.00	0.00	8,000.00	0.00
1.1		01	00	0002			2	1	5			CONTRIBUCIONES A LA SEGURIDAD SOCIAL					25,794.00	0.00	25,794.00	25,794.00	0.00	0.00	0.00	25,794.00	0.00
1.1		01	00	0002	0		2	1	5	1	01	Contribuciones al seguro de salud	1101	20	1955	100	11,826.00	0.00	11,826.00	11,826.00	0.00	0.00	0.00	11,826.00	0.00
1.1		01	00	0002	0		2	1	5	2	01	Contribuciones al seguro de pensiones	1101	20	1955	100	11,808.00	0.00	11,808.00	11,808.00	0.00	0.00	0.00	11,808.00	0.00
1.1		01	00	0002	0		2	1	5	3	01	Contribuciones al seguro de riesgo laboral	1101	20	1955	100	2,160.00	0.00	2,160.00	2,160.00	0.00	0.00	0.00	2,160.00	0.00
1.1		01	00	0002			2	2				CONTRATACIÓN DE SERVICIOS					0.00	153,000.00	153,000.00	102,000.00	25,500.00	25,500.00	25,500.00	127,500.00	25,500.00
1.1		01	00	0002			2	2	8			OTROS SERVICIOS NO INCLUIDOS EN CONCEPTOS ANTERIORES					0.00	153,000.00	153,000.00	102,000.00	25,500.00	25,500.00	25,500.00	127,500.00	25,500.00
1.1		01	00	0002	0		2	2	8	7	02	Servicios jurídicos	1101	30	9996	102	0.00	153,000.00	153,000.00	102,000.00	25,500.00	25,500.00	25,500.00	127,500.00	25,500.00
1.1		01	00	0003								Administración Municipal					7,982,495.00	275,926.68	8,258,421.68	5,168,376.54	673,213.99	673,213.99	673,213.99	5,841,590.53	2,416,831.15
1.1		01	00	0003			2	1				REMUNERACIONES Y CONTRIBUCIONES					7,982,495.00	275,926.68	8,258,421.68	5,168,376.54	673,213.99	673,213.99	673,213.99	5,841,590.53	2,416,831.15
1.1		01	00	0003			2	1	1			REMUNERACIONES					7,208,513.00	173,926.68	7,382,439.68	4,366,500.49	642,213.99	642,213.99	642,213.99	5,008,714.48	2,373,725.20

MINISTERIO DE HACIENDA
DIRECCIÓN GENERAL DE PRESUPUESTO
EJECUCIÓN DE LOS GASTOS Y APLICACIONES FINANCIERAS POR DESTINO DE FONDOS Y ESTRUCTURA PROGRAMÁTICA
CORRESPONDIENTE AL MES SEPTIEMBRE DEL 2022

Código del Capítulo: **7120**

Denominación: **Ayuntamiento Municipal de San Jose de las Matas**

Destino de Fondos	Estructura Programática					Institución Receptora	SNIP	Clasificador del Gasto					Denominación del Gasto	Función	Fuente Financiamiento	Fuente Específica	Organismo Financiador	Presupuesto			Ejecución del Gasto				
	Partidas no Asig. a Prog.	Programa	Proyecto	Actividad / Obra	Tipo			Objeto	Cuenta	Subcuenta	Auxiliar	Original						Modificaciones	Vigente	Acumulado Anterior	Compromiso	Devengado	Pagado	Devengado a la Fecha	Balance Disponible
1.1		01	00	0003				2	1	1	1	Remuneraciones al personal fijo					4,736,107.00	448,126.68	5,184,233.68	3,474,500.65	393,917.69	393,917.69	393,917.69	3,868,418.34	1,315,815.34
1.1		01	00	0003	0			2	1	1	01	Sueldos fijos	1101	20	1955	100	4,322,400.00	0.00	4,322,400.00	2,839,137.17	344,917.69	344,917.69	344,917.69	3,184,054.86	1,138,345.14
1.1		01	00	0003	0			2	1	1	05	Incentivos y escalafón	1101	20	1955	100	26,667.00	70,000.00	96,667.00	69,000.00	27,000.00	27,000.00	27,000.00	96,000.00	667.00
1.1		01	00	0003	0			2	1	1	05	Incentivos y escalafón	1101	30	9995	102	0.00	325,000.00	325,000.00	136,158.30	13,000.00	13,000.00	13,000.00	149,158.30	175,841.70
1.1		01	00	0003	0			2	1	1	05	Incentivos y escalafón	1101	30	9998	102	387,040.00	53,126.68	440,166.68	430,205.18	9,000.00	9,000.00	9,000.00	439,205.18	961.50
1.1		01	00	0003				2	1	1	2	Remuneraciones al personal con carácter transitorio					1,912,206.00	-524,200.00	1,388,006.00	487,809.00	219,154.50	219,154.50	219,154.50	706,963.50	681,042.50
1.1		01	00	0003	0			2	1	1	2	Personal igualado	1101	20	1955	100	1,465,067.00	-104,200.00	1,360,867.00	477,809.00	219,154.50	219,154.50	219,154.50	696,963.50	663,903.50
1.1		01	00	0003	0			2	1	1	2	Personal igualado	1101	30	9995	102	447,139.00	-420,000.00	27,139.00	10,000.00	0.00	0.00	0.00	10,000.00	17,139.00
1.1		01	00	0003	0			2	1	1	4	Sueldo Anual No. 13	1101	20	1955	100	360,200.00	0.00	360,200.00	0.00	0.00	0.00	0.00	0.00	360,200.00
1.1		01	00	0003				2	1	1	5	Prestaciones económicas					200,000.00	250,000.00	450,000.00	404,190.84	29,141.80	29,141.80	29,141.80	433,332.64	16,667.36
1.1		01	00	0003	0			2	1	1	5	Prestaciones económicas	1101	20	1955	100	200,000.00	0.00	200,000.00	195,765.29	0.00	0.00	0.00	195,765.29	4,234.71
1.1		01	00	0003	0			2	1	1	5	Prestación laboral por desvinculación	1101	30	9995	102	0.00	250,000.00	250,000.00	208,425.55	29,141.80	29,141.80	29,141.80	237,567.35	12,432.65
1.1		01	00	0003				2	1	2		SOBRESUELDOS					31,703.00	20,000.00	51,703.00	44,200.00	0.00	0.00	0.00	44,200.00	7,503.00
1.1		01	00	0003				2	1	2	2	Compensación					31,703.00	20,000.00	51,703.00	44,200.00	0.00	0.00	0.00	44,200.00	7,503.00
1.1		01	00	0003	0			2	1	2	2	Incentivo por Rendimiento Individual	1101	30	9995	102	0.00	20,000.00	20,000.00	14,200.00	0.00	0.00	0.00	14,200.00	5,800.00
1.1		01	00	0003	0			2	1	2	2	Incentivo por Rendimiento Individual	1101	30	9996	102	31,703.00	0.00	31,703.00	30,000.00	0.00	0.00	0.00	30,000.00	1,703.00
1.1		01	00	0003				2	1	3		DIETAS Y GASTOS DE REPRESENTACION					249,613.00	82,000.00	331,613.00	265,505.68	31,000.00	31,000.00	31,000.00	296,505.68	35,107.32
1.1		01	00	0003	0			2	1	3	1	Dietas en el país	1101	20	1955	100	47,280.00	0.00	47,280.00	36,500.00	0.00	0.00	0.00	36,500.00	10,780.00
1.1		01	00	0003	0			2	1	3	2	Gastos de representación en el país	1101	20	1955	100	202,333.00	82,000.00	284,333.00	229,005.68	31,000.00	31,000.00	31,000.00	260,005.68	24,327.32
1.1		01	00	0003				2	1	5		CONTRIBUCIONES A LA SEGURIDAD SOCIAL					492,666.00	0.00	492,666.00	492,170.37	0.00	0.00	0.00	492,170.37	496.63

MINISTERIO DE HACIENDA
DIRECCIÓN GENERAL DE PRESUPUESTO
EJECUCIÓN DE LOS GASTOS Y APLICACIONES FINANCIERAS POR DESTINO DE FONDOS Y ESTRUCTURA PROGRAMÁTICA
CORRESPONDIENTE AL MES SEPTIEMBRE DEL 2022

Código del Capítulo: **7120**

Denominación: **Ayuntamiento Municipal de San Jose de las Matas**

Destino de Fondos	Estructura Programática					Institución Receptora	SNIP	Clasificador del Gasto					Denominación del Gasto	Función	Fuente Financiamiento	Fuente Específica	Organismo Financiador	Presupuesto			Ejecución del Gasto						
	Partidas no Asig. a Prog.	Programa	Proyecto	Actividad / Obra	Tipo			Objeto	Cuenta	Subcuenta	Auxiliar	Original						Modificaciones	Vigente	Acumulado Anterior	Compromiso	Devengado	Pagado	Devengado a la Fecha	Balance Disponible		
																										18	19
1.1		01	00	0003	0			2	1	5	1	01	Contribuciones al seguro de salud	1101	20	1955	100	225,877.00	0.00	225,877.00	225,637.37	0.00	0.00	0.00	225,637.37	239.63	
1.1		01	00	0003	0			2	1	5	2	01	Contribuciones al seguro de pensiones	1101	20	1955	100	225,533.00	0.00	225,533.00	225,533.00	0.00	0.00	0.00	225,533.00	0.00	
1.1		01	00	0003	0			2	1	5	3	01	Contribuciones al seguro de riesgo laboral	1101	20	1955	100	41,256.00	0.00	41,256.00	41,000.00	0.00	0.00	0.00	41,000.00	256.00	
1.1		01	00	0004									Servicios Administrativos y Financieros					1,385,812.00	-21,000.00	1,364,812.00	835,543.82	71,676.05	71,676.05	71,676.05	907,219.87	457,592.13	
1.1		01	00	0004				2	1				REMUNERACIONES Y CONTRIBUCIONES					1,359,843.00	-21,000.00	1,338,843.00	817,858.08	71,631.30	71,631.30	71,631.30	889,489.38	449,363.62	
1.1		01	00	0004				2	1	1			REMUNERACIONES					1,170,000.00	-30,000.00	1,140,000.00	649,682.08	71,631.30	71,631.30	71,631.30	721,313.38	418,686.62	
1.1		01	00	0004	0			2	1	1	1	01	Sueldos fijos	1102	20	1955	100	1,080,000.00	-30,000.00	1,050,000.00	649,682.08	71,631.30	71,631.30	71,631.30	721,313.38	328,686.62	
1.1		01	00	0004	0			2	1	1	4	01	Sueldo Anual No. 13	1102	20	1955	100	90,000.00	0.00	90,000.00	0.00	0.00	0.00	0.00	0.00	90,000.00	0.00
1.1		01	00	0004				2	1	2			SOBRESUELDOS					86,667.00	-21,000.00	65,667.00	35,000.00	0.00	0.00	0.00	35,000.00	30,667.00	
1.1		01	00	0004				2	1	2	2		Compensación					86,667.00	-21,000.00	65,667.00	35,000.00	0.00	0.00	0.00	35,000.00	30,667.00	
1.1		01	00	0004	0			2	1	2	2	01	Compensación por gastos de alimentación	1102	20	1955	100	66,667.00	-6,000.00	60,667.00	30,000.00	0.00	0.00	0.00	30,000.00	30,667.00	
1.1		01	00	0004	0			2	1	2	2	06	Incentivo por Rendimiento Individual	1102	20	1955	100	20,000.00	-15,000.00	5,000.00	5,000.00	0.00	0.00	0.00	5,000.00	0.00	
1.1		01	00	0004				2	1	5			CONTRIBUCIONES A LA SEGURIDAD SOCIAL					103,176.00	30,000.00	133,176.00	133,176.00	0.00	0.00	0.00	133,176.00	0.00	
1.1		01	00	0004	0			2	1	5	1	01	Contribuciones al seguro de salud	1102	20	1955	100	47,304.00	30,000.00	77,304.00	77,304.00	0.00	0.00	0.00	77,304.00	0.00	
1.1		01	00	0004	0			2	1	5	2	01	Contribuciones al seguro de pensiones	1102	20	1955	100	47,232.00	0.00	47,232.00	47,232.00	0.00	0.00	0.00	47,232.00	0.00	
1.1		01	00	0004	0			2	1	5	3	01	Contribuciones al seguro de riesgo laboral	1102	20	1955	100	8,640.00	0.00	8,640.00	8,640.00	0.00	0.00	0.00	8,640.00	0.00	
1.1		01	00	0004				2	2				CONTRATACIÓN DE SERVICIOS					25,969.00	0.00	25,969.00	17,685.74	44.75	44.75	44.75	17,730.49	8,238.61	

MINISTERIO DE HACIENDA
DIRECCIÓN GENERAL DE PRESUPUESTO
EJECUCIÓN DE LOS GASTOS Y APLICACIONES FINANCIERAS POR DESTINO DE FONDOS Y ESTRUCTURA PROGRAMÁTICA
CORRESPONDIENTE AL MES SEPTIEMBRE DEL 2022

Código del Capítulo: 7120

Denominación: Ayuntamiento Municipal de San Jose de las Matas

Destino de Fondos	Estructura Programática					Institución Receptora	SNIP	Clasificador del Gasto					Denominación del Gasto	Función	Fuente Financiamiento	Fuente Específica	Organismo Financiador	Presupuesto			Ejecución del Gasto							
	Partidas no Asig. a Prog.	Programa	Proyecto	Actividad / Obra	Tipo			Objeto	Cuenta	Subcuenta	Auxiliar	Original						Modificaciones	Vigente	Acumulado Anterior	Compromiso	Devengado	Pagado	Devengado a la Fecha	Balance Disponible			
																										18	19	20 = 18 +/- 19
1.1		01	00	0004				2	2	8								25,969.00	0.00	25,969.00	17,685.74	44.75	44.75	44.75	17,730.49	8,238.51		
1.1		01	00	0004	0			2	2	8	2	01	Comisiones y gastos bancarios	1102	20	1955	100	25,969.00	0.00	25,969.00	17,685.74	44.75	44.75	44.75	17,730.49	8,238.51		
1.1		01	00	0006									Formulación de Planes, Proyectos y Programas					130,000.00	0.00	130,000.00	78,057.10	10,000.00	10,000.00	10,000.00	88,057.10	41,942.90		
1.1		01	00	0006				2	1				REMUNERACIONES Y CONTRIBUCIONES					130,000.00	0.00	130,000.00	78,057.10	10,000.00	10,000.00	10,000.00	88,057.10	41,942.90		
1.1		01	00	0006				2	1	1			REMUNERACIONES					130,000.00	-30,000.00	100,000.00	50,000.00	10,000.00	10,000.00	10,000.00	60,000.00	40,000.00		
1.1		01	00	0006	0			2	1	1	1	01	Sueldos fijos	1102	20	1955	100	120,000.00	-30,000.00	90,000.00	50,000.00	10,000.00	10,000.00	10,000.00	60,000.00	30,000.00		
1.1		01	00	0006	0			2	1	1	4	01	Sueldo Anual No. 13	1102	20	1955	100	10,000.00	0.00	10,000.00	0.00	0.00	0.00	0.00	0.00	10,000.00		
1.1		01	00	0006				2	1	5			CONTRIBUCIONES A LA SEGURIDAD SOCIAL					0.00	30,000.00	30,000.00	28,057.10	0.00	0.00	0.00	28,057.10	1,942.90		
1.1		01	00	0006	0			2	1	5	1	01	Contribuciones al seguro de salud	1102	20	1955	100	0.00	30,000.00	30,000.00	28,057.10	0.00	0.00	0.00	28,057.10	1,942.90		
1.1		12											Gestión y Administración de Servicios Públicos					226,915.00	0.00	226,915.00	121,026.20	31,054.40	31,054.40	31,054.40	152,080.60	74,834.40		
1.1		12	00	0005									Administración y Reparación de Unidades Motorizadas					226,915.00	0.00	226,915.00	121,026.20	31,054.40	31,054.40	31,054.40	152,080.60	74,834.40		
1.1		12	00	0005				2	1				REMUNERACIONES Y CONTRIBUCIONES					226,915.00	0.00	226,915.00	121,026.20	31,054.40	31,054.40	31,054.40	152,080.60	74,834.40		
1.1		12	00	0005				2	1	1			REMUNERACIONES					208,000.00	0.00	208,000.00	121,026.20	15,054.40	15,054.40	15,054.40	136,080.60	71,919.40		
1.1		12	00	0005	0			2	1	1	1	01	Sueldos fijos	2102	20	1955	100	192,000.00	0.00	192,000.00	121,026.20	15,054.40	15,054.40	15,054.40	136,080.60	55,919.40		
1.1		12	00	0005	0			2	1	1	4	01	Sueldo Anual No. 13	2102	20	1955	100	16,000.00	0.00	16,000.00	0.00	0.00	0.00	0.00	0.00	16,000.00		
1.1		12	00	0005				2	1	5			CONTRIBUCIONES A LA SEGURIDAD SOCIAL					18,915.00	0.00	18,915.00	0.00	16,000.00	16,000.00	16,000.00	16,000.00	2,915.00		

MINISTERIO DE HACIENDA
DIRECCIÓN GENERAL DE PRESUPUESTO
EJECUCIÓN DE LOS GASTOS Y APLICACIONES FINANCIERAS POR DESTINO DE FONDOS Y ESTRUCTURA PROGRAMÁTICA
CORRESPONDIENTE AL MES SEPTIEMBRE DEL 2022

Código del Capítulo: 7120

Denominación: Ayuntamiento Municipal de San Jose de las Matas

Destino de Fondos	Estructura Programática					Institución Receptora	SNIP	Clasificador del Gasto					Denominación del Gasto	Función	Fuente Financiamiento	Fuente Específica	Organismo Financiador	Presupuesto			Ejecución del Gasto						
	Partidas no Asig. a Prog.	Programa	Proyecto	Actividad / Obra	Cuenta			Subcuenta	Auxiliar	Original	Modificaciones	Vigente						Acumulado Anterior	Compromiso	Devengado	Pagado	Devengado a la Fecha	Balance Disponible				
																								1	2	3	4
1.1		12	00	0005	0			2	1	5	1	01	Contribuciones al seguro de salud	2102	20	1955	100	8,672.00	0.00	8,672.00	0.00	8,000.00	8,000.00	8,000.00	8,000.00	8,000.00	672.00
1.1		12	00	0005	0			2	1	5	2	01	Contribuciones al seguro de pensiones	2102	20	1955	100	8,659.00	0.00	8,659.00	0.00	8,000.00	8,000.00	8,000.00	8,000.00	8,000.00	659.00
1.1		12	00	0005	0			2	1	5	3	01	Contribuciones al seguro de riesgo laboral	2102	20	1955	100	1,584.00	0.00	1,584.00	0.00	0.00	0.00	0.00	0.00	0.00	1,584.00
1.1		13											Sanamiento Ambiental y Foresta					853,737.00	0.00	853,737.00	404,068.29	199,139.53	199,139.53	199,139.53	603,207.82	250,529.18	
1.1		13	00	0001									Preservación del Medio Ambiente y Control Ecológico					853,737.00	0.00	853,737.00	404,068.29	199,139.53	199,139.53	199,139.53	603,207.82	250,529.18	
1.1		13	00	0001				2	1				REMUNERACIONES Y CONTRIBUCIONES					853,737.00	0.00	853,737.00	404,068.29	199,139.53	199,139.53	199,139.53	603,207.82	250,529.18	
1.1		13	00	0001				2	1	1			REMUNERACIONES					754,000.00	-53,500.00	700,500.00	404,068.29	55,139.53	55,139.53	55,139.53	459,207.82	241,292.18	
1.1		13	00	0001	0			2	1	1	1	01	Sueldos fijos	3204	20	1955	100	696,000.00	-53,500.00	642,500.00	404,068.29	55,139.53	55,139.53	55,139.53	459,207.82	183,292.18	
1.1		13	00	0001	0			2	1	1	4	01	Sueldo Anual No. 13	3204	20	1955	100	58,000.00	0.00	58,000.00	0.00	0.00	0.00	0.00	0.00	58,000.00	
1.1		13	00	0001				2	1	5			CONTRIBUCIONES A LA SEGURIDAD SOCIAL					99,737.00	53,500.00	153,237.00	0.00	144,000.00	144,000.00	144,000.00	144,000.00	9,237.00	
1.1		13	00	0001	0			2	1	5	1	01	Contribuciones al seguro de salud	3204	20	1955	100	45,727.00	53,500.00	99,227.00	0.00	99,000.00	99,000.00	99,000.00	99,000.00	227.00	
1.1		13	00	0001	0			2	1	5	2	01	Contribuciones al seguro de pensiones	3204	20	1955	100	45,658.00	0.00	45,658.00	0.00	45,000.00	45,000.00	45,000.00	45,000.00	658.00	
1.1		13	00	0001	0			2	1	5	3	01	Contribuciones al seguro de riesgo laboral	3204	20	1955	100	8,352.00	0.00	8,352.00	0.00	0.00	0.00	0.00	0.00	8,352.00	
1.1		15											Fomento de la Cultura, Deporte y Recreación					251,196.00	0.00	251,196.00	0.00	23,203.87	23,203.87	23,203.87	23,203.87	227,992.13	
1.1		15	00	0001									Fomento de la Cultura y el Arte					251,196.00	0.00	251,196.00	0.00	23,203.87	23,203.87	23,203.87	23,203.87	227,992.13	
1.1		15	00	0001				2	1				REMUNERACIONES Y CONTRIBUCIONES					251,196.00	0.00	251,196.00	0.00	23,203.87	23,203.87	23,203.87	23,203.87	227,992.13	

MINISTERIO DE HACIENDA
DIRECCIÓN GENERAL DE PRESUPUESTO
EJECUCIÓN DE LOS GASTOS Y APLICACIONES FINANCIERAS POR DESTINO DE FONDOS Y ESTRUCTURA PROGRAMÁTICA
CORRESPONDIENTE AL MES SEPTIEMBRE DEL 2022

Código del Capítulo: **7120**

Denominación: **Ayuntamiento Municipal de San Jose de las Matas**

Destino de Fondos	Estructura Programática					Institución Receptora	SNIP	Clasificador del Gasto					Denominación del Gasto	Función	Fuente Financiamiento	Fuente Específica	Organismo Financiador	Presupuesto			Ejecución del Gasto					
	Partidas no Asig. a Prog.	Programa	Proyecto	Actividad / Obra	Tipo			Objeto	Cuenta	Subcuenta	Auxiliar	Original						Modificaciones	Vigente	Acumulado Anterior	Compromiso	Devengado	Pagado	Devengado a la Fecha	Balance Disponible	
																										20 = 18 +/- 19
1	2	3	4	5	6	7	8	9	10	11	12	13	14	15	16	17	18	19	20 = 18 +/- 19	21	22	23	24	25 = 21 - 23	26 = 20 - 25	
1.1		15	00	0001			2	1	1			REMUNERACIONES					234,000.00	0.00	234,000.00	0.00	16,000.00	16,000.00	16,000.00	16,000.00	16,000.00	218,000.00
1.1		15	00	0001			2	1	1	1		Remuneraciones al personal fijo					216,000.00	0.00	216,000.00	0.00	16,000.00	16,000.00	16,000.00	16,000.00	16,000.00	200,000.00
1.1		15	00	0001	0		2	1	1	1	01	Sueldos fijos	4303	20	1955	100	216,000.00	-200,000.00	16,000.00	0.00	0.00	0.00	0.00	0.00	0.00	16,000.00
1.1		15	00	0001	0		2	1	1	1	05	Incentivos y escalafón	4303	20	1955	100	0.00	200,000.00	200,000.00	0.00	16,000.00	16,000.00	16,000.00	16,000.00	16,000.00	184,000.00
1.1		15	00	0001	0		2	1	1	4	01	Sueldo Anual No. 13	4303	20	1955	100	18,000.00	0.00	18,000.00	0.00	0.00	0.00	0.00	0.00	0.00	18,000.00
1.1		15	00	0001			2	1	5			CONTRIBUCIONES A LA SEGURIDAD SOCIAL					17,196.00	0.00	17,196.00	0.00	7,203.87	7,203.87	7,203.87	7,203.87	7,203.87	9,992.13
1.1		15	00	0001	0		2	1	5	1	01	Contribuciones al seguro de salud	4303	20	1955	100	7,884.00	0.00	7,884.00	0.00	7,000.00	7,000.00	7,000.00	7,000.00	7,000.00	884.00
1.1		15	00	0001	0		2	1	5	2	01	Contribuciones al seguro de pensiones	4303	20	1955	100	7,872.00	0.00	7,872.00	0.00	203.87	203.87	203.87	203.87	203.87	7,668.13
1.1		15	00	0001	0		2	1	5	3	01	Contribuciones al seguro de riesgo laboral	4303	20	1955	100	1,440.00	0.00	1,440.00	0.00	0.00	0.00	0.00	0.00	0.00	1,440.00
1.2												Servicios Municipales					20,699,224.00	530,377.47	21,229,601.47	12,870,576.86	1,448,131.53	1,448,131.53	1,447,223.53	14,318,708.39	6,910,893.08	
1.2							2					CLASIFICADOR DEL GASTO					20,699,224.00	530,377.47	21,229,601.47	12,870,576.86	1,448,131.53	1,448,131.53	1,447,223.53	14,318,708.39	6,910,893.08	
1.2		01										Normas, Políticas y Administración Municipal					8,394,039.00	313,377.47	8,707,416.47	6,228,310.74	701,106.63	701,106.63	700,198.63	6,929,417.37	1,777,999.10	
1.2		01	00	0001								Normas y Seguimientos					20,001.00	-15,000.00	5,001.00	0.00	0.00	0.00	0.00	0.00	0.00	5,001.00
1.2		01	00	0001			2	3				MATERIALES Y SUMINISTROS					20,001.00	-15,000.00	5,001.00	0.00	0.00	0.00	0.00	0.00	0.00	5,001.00
1.2		01	00	0001			2	3	2			TEXTILES Y VESTUARIOS					20,001.00	-15,000.00	5,001.00	0.00	0.00	0.00	0.00	0.00	0.00	5,001.00
1.2		01	00	0001	0		2	3	2	3	01	Prendas y accesorios de vestir	1101	20	1955	100	20,001.00	-15,000.00	5,001.00	0.00	0.00	0.00	0.00	0.00	0.00	5,001.00
1.2		01	00	0002								Control y Fiscalización de la Gestión Municipal					5,333.00	0.00	5,333.00	0.00	0.00	0.00	0.00	0.00	0.00	5,333.00
1.2		01	00	0002			2	3				MATERIALES Y SUMINISTROS					5,333.00	0.00	5,333.00	0.00	0.00	0.00	0.00	0.00	0.00	5,333.00

MINISTERIO DE HACIENDA
DIRECCIÓN GENERAL DE PRESUPUESTO
EJECUCIÓN DE LOS GASTOS Y APLICACIONES FINANCIERAS POR DESTINO DE FONDOS Y ESTRUCTURA PROGRAMÁTICA
CORRESPONDIENTE AL MES SEPTIEMBRE DEL 2022

Código del Capítulo: 7120

Denominación: Ayuntamiento Municipal de San Jose de las Matas

Destino de Fondos	Estructura Programática					Institución Receptora	SNIP	Clasificador del Gasto					Denominación del Gasto	Función	Fuente Financiamiento	Fuente Específica	Organismo Financiador	Presupuesto			Ejecución del Gasto					
	Partidas no Asig. a Prog.	Programa	Proyecto	Actividad / Obra	Tipo			Objeto	Cuenta	Subcuenta	Auxiliar	Original						Modificaciones	Vigente	Acumulado Anterior	Compromiso	Devengado	Pagado	Devengado a la Fecha	Balance Disponible	
																										20 = 18 +/- 19
1.2	01	00	0002		2	3	2					TEXTILES Y VESTUARIOS					5,333.00	0.00	5,333.00	0.00	0.00	0.00	0.00	0.00	0.00	5,333.00
1.2	01	00	0002	0	2	3	2	3	01			Prendas y accesorios de vestir	1101	20	1955	100	5,333.00	0.00	5,333.00	0.00	0.00	0.00	0.00	0.00	0.00	5,333.00
1.2	01	00	0003									Administración Municipal					7,377,820.00	328,377.47	7,706,197.47	5,565,686.86	636,060.78	636,060.78	635,152.78	6,201,747.64	1,504,449.83	
1.2	01	00	0003		2	1						REMUNERACIONES Y CONTRIBUCIONES					4,347,929.00	-671,270.00	3,676,659.00	2,746,839.08	177,644.34	177,644.34	177,644.34	2,924,483.42	752,175.58	
1.2	01	00	0003		2	1	1					REMUNERACIONES					4,242,356.00	-671,270.00	3,571,086.00	2,643,517.00	177,644.34	177,644.34	177,644.34	2,821,161.34	749,924.66	
1.2	01	00	0003		2	1	1	2				Romuneraciones al personal con carácter transitorio					3,910,556.00	-645,000.00	3,265,556.00	2,569,848.75	177,644.34	177,644.34	177,644.34	2,737,493.09	528,062.91	
1.2	01	00	0003	0	2	1	1	2	01			Personal igualado	1101	20	1955	100	419,986.00	25,000.00	444,986.00	435,095.30	0.00	0.00	0.00	435,095.30	9,890.70	
1.2	01	00	0003	0	2	1	1	2	01			Personal igualado	1101	30	9996	102	1,308,970.00	-520,000.00	788,970.00	718,867.60	0.00	0.00	0.00	718,867.60	70,102.40	
1.2	01	00	0003	0	2	1	1	2	08			Personal de carácter temporal	1101	20	1955	100	2,181,600.00	-150,000.00	2,031,600.00	1,405,885.85	177,644.34	177,644.34	177,644.34	1,583,530.19	448,069.81	
1.2	01	00	0003	0	2	1	1	4	01			Sueldo Anual No. 13	1101	20	1955	100	181,800.00	0.00	181,800.00	0.00	0.00	0.00	0.00	0.00	181,800.00	
1.2	01	00	0003	0	2	1	1	5	01			Prestaciones económicas	1101	20	1955	100	150,000.00	-26,270.00	123,730.00	83,668.25	0.00	0.00	0.00	83,668.25	40,061.75	
1.2	01	00	0003		2	1	5					CONTRIBUCIONES A LA SEGURIDAD SOCIAL					105,573.00	0.00	105,573.00	103,322.08	0.00	0.00	0.00	103,322.08	2,250.92	
1.2	01	00	0003	0	2	1	5	1	01			Contribuciones al seguro de salud	1101	20	1955	100	48,554.00	0.00	48,554.00	47,854.96	0.00	0.00	0.00	47,854.96	699.04	
1.2	01	00	0003	0	2	1	5	2	01			Contribuciones al seguro de pensiones	1101	20	1955	100	48,405.00	0.00	48,405.00	47,467.12	0.00	0.00	0.00	47,467.12	937.88	
1.2	01	00	0003	0	2	1	5	3	01			Contribuciones al seguro de riesgo laboral	1101	20	1955	100	8,614.00	0.00	8,614.00	8,000.00	0.00	0.00	0.00	8,000.00	614.00	
1.2	01	00	0003		2	2						CONTRATACIÓN DE SERVICIOS					2,011,351.00	878,947.47	2,890,298.47	1,914,490.43	458,416.44	458,416.44	457,508.44	2,372,906.87	517,391.60	
1.2	01	00	0003		2	2	1					SERVICIOS BASICOS					601,360.00	3,000.00	604,360.00	420,419.30	50,136.44	50,136.44	50,136.44	470,555.74	133,804.26	
1.2	01	00	0003	0	2	2	1	3	01			Teléfono local	1101	20	1955	100	600,000.00	-17,000.00	583,000.00	402,854.30	50,136.44	50,136.44	50,136.44	452,990.74	130,009.26	
1.2	01	00	0003	0	2	2	1	7	01			Agua	1101	20	1955	100	1,360.00	20,000.00	21,360.00	17,565.00	0.00	0.00	0.00	17,565.00	3,795.00	
1.2	01	00	0003		2	2	2					PUBLICIDAD, IMPRESIÓN Y ENCUADERNACIÓN					560,396.00	0.00	560,396.00	446,005.50	41,880.00	41,880.00	41,080.00	487,885.50	72,510.50	

MINISTERIO DE HACIENDA
DIRECCIÓN GENERAL DE PRESUPUESTO
EJECUCIÓN DE LOS GASTOS Y APLICACIONES FINANCIERAS POR DESTINO DE FONDOS Y ESTRUCTURA PROGRAMÁTICA
CORRESPONDIENTE AL MES SEPTIEMBRE DEL 2022

Código del Capítulo: **7120**

Denominación: **Ayuntamiento Municipal de San Jose de las Matas**

Destino de Fondos	Estructura Programática					Institución Receptora	SNIP	Clasificador del Gasto					Denominación del Gasto	Función	Fuente Financiamiento	Fuente Específica	Organismo Financiador	Presupuesto			Ejecución del Gasto					
	Partidas no Asig. a Prog.	Programa	Proyecto	Actividad / Obra	Tipo			Objeto	Cuenta	Subcuenta	Auxiliar	Original						Modificaciones	Vigente	Acumulado Anterior	Compromiso	Devengado	Pagado	Devengado a la Fecha	Balance Disponible	
																										18
1.2	01	00	0003		2	2	2	1					Publicidad y propaganda					420,000.00	0.00	420,000.00	327,340.00	41,880.00	41,880.00	41,080.00	369,220.00	50,780.00
1.2	01	00	0003	0	2	2	2	1	01				Publicidad y propaganda	1101	20	1955	100	20,000.00	0.00	20,000.00	18,000.00	0.00	0.00	0.00	18,000.00	2,000.00
1.2	01	00	0003	0	2	2	2	1	01				Publicidad y propaganda	1101	30	9996	102	400,000.00	0.00	400,000.00	309,340.00	41,880.00	41,880.00	41,080.00	351,220.00	48,780.00
1.2	01	00	0003		2	2	2	2					Impresión, encuadernación y rotulación					140,396.00	0.00	140,396.00	118,665.50	0.00	0.00	0.00	118,665.50	21,730.50
1.2	01	00	0003	0	2	2	2	2	01				Impresión, encuadernación y rotulación	1101	20	1955	100	90,553.00	0.00	90,553.00	83,840.00	0.00	0.00	0.00	83,840.00	6,713.00
1.2	01	00	0003	0	2	2	2	2	01				Impresión, encuadernación y rotulación	1101	30	9996	102	49,843.00	0.00	49,843.00	34,825.50	0.00	0.00	0.00	34,825.50	15,017.50
1.2	01	00	0003		2	2	4						TRANSPORTE Y ALMACENAJE					1,333.00	0.00	1,333.00	0.00	0.00	0.00	0.00	0.00	1,333.00
1.2	01	00	0003	0	2	2	4	1	01				Pasajes y gastos de transporte	1101	20	1955	100	1,333.00	0.00	1,333.00	0.00	0.00	0.00	0.00	0.00	1,333.00
1.2	01	00	0003		2	2	5						ALQUILERES Y RENTAS					73,194.00	70,000.00	143,194.00	106,000.00	21,000.00	21,000.00	21,000.00	127,000.00	16,194.00
1.2	01	00	0003	0	2	2	5	5	01				Alquiler de tierras	1101	20	1955	100	65,333.00	0.00	65,333.00	62,000.00	0.00	0.00	0.00	62,000.00	3,333.00
1.2	01	00	0003		2	2	5	6					Alquileres de terrenos					7,861.00	70,000.00	77,861.00	44,000.00	21,000.00	21,000.00	21,000.00	65,000.00	12,861.00
1.2	01	00	0003	0	2	2	5	6	01				Alquileres de terrenos	1101	30	9995	102	7,861.00	0.00	7,861.00	7,000.00	0.00	0.00	0.00	7,000.00	861.00
1.2	01	00	0003	0	2	2	5	6	01				Alquileres de terrenos	1101	30	9996	102	0.00	70,000.00	70,000.00	37,000.00	21,000.00	21,000.00	21,000.00	58,000.00	12,000.00
1.2	01	00	0003		2	2	6						SEGUROS					90,967.00	71,270.00	162,237.00	150,020.63	0.00	0.00	0.00	150,020.63	12,216.37
1.2	01	00	0003	0	2	2	6	1	01				Seguro de bienes inmuebles e infraestructura	1101	20	1955	100	0.00	56,270.00	56,270.00	47,366.15	0.00	0.00	0.00	47,366.15	8,903.85
1.2	01	00	0003	0	2	2	6	2	01				Seguro de bienes muebles	1101	20	1955	100	90,967.00	15,000.00	105,967.00	102,654.48	0.00	0.00	0.00	102,654.48	3,312.52
1.2	01	00	0003		2	2	7						SERVICIOS DE CONSERVACION, REPARACIONES MENORES E INSTALACIONES TEMPORALES					5,867.00	30,000.00	35,867.00	18,000.00	5,400.00	5,400.00	5,292.00	23,400.00	12,467.00
1.2	01	00	0003	0	2	2	7	2	01				Mantenimiento y reparacion de mobiliario y equipos de oficina	1101	20	1955	100	5,867.00	30,000.00	35,867.00	18,000.00	5,400.00	5,400.00	5,292.00	23,400.00	12,467.00

MINISTERIO DE HACIENDA
DIRECCIÓN GENERAL DE PRESUPUESTO
EJECUCIÓN DE LOS GASTOS Y APLICACIONES FINANCIERAS POR DESTINO DE FONDOS Y ESTRUCTURA PROGRAMÁTICA
CORRESPONDIENTE AL MES SEPTIEMBRE DEL 2022

Código del Capítulo: **7120**

Denominación: **Ayuntamiento Municipal de San Jose de las Matas**

Destino de Fondos	Estructura Programática					Institución Receptora	SNIP	Clasificador del Gasto					Denominación del Gasto	Función	Fuente Financiamiento	Fuente Específica	Organismo Financiador	Presupuesto			Ejecución del Gasto						
	Partidas no Asig. a Prog.	Programa	Proyecto	Actividad / Obra	Tipo			Objeto	Cuenta	Subcuenta	Auxiliar	Original						Modificaciones	Vigente	Acumulado Anterior	Compromiso	Devengado	Pagado	Devengado a la Fecha	Balance Disponible		
																										20 = 18 +/- 19	21
1.2		01	00	0003				2	2	8									678,234.00	704,677.47	1,382,911.47	774,045.00	340,000.00	340,000.00	340,000.00	1,114,045.00	268,866.47
OTROS SERVICIOS NO INCLUIDOS EN CONCEPTOS ANTERIORES																											
1.2		01	00	0003	0			2	2	8	4	01	Servicios funerarios y gastos conexos	1101	20	1955	100		127,700.00	0.00	127,700.00	64,000.00	0.00	0.00	0.00	64,000.00	63,700.00
1.2		01	00	0003				2	2	8	6		Servicio de organización de eventos, festividades y actividades de entretenimiento						500,000.00	663,177.47	1,163,177.47	620,045.00	340,000.00	340,000.00	340,000.00	960,045.00	203,132.47
1.2		01	00	0003	0			2	2	8	6	01	Eventos generales	1101	20	1955	100		0.00	30,000.00	30,000.00	29,920.00	0.00	0.00	0.00	29,920.00	80.00
1.2		01	00	0003	0			2	2	8	6	01	Eventos generales	1101	30	9995	102		500,000.00	0.00	500,000.00	500,000.00	0.00	0.00	0.00	500,000.00	0.00
1.2		01	00	0003	0			2	2	8	6	01	Eventos generales	1101	30	9996	102		0.00	319,800.00	319,800.00	77,175.00	40,000.00	40,000.00	40,000.00	117,175.00	202,625.00
1.2		01	00	0003	0			2	2	8	6	01	Eventos generales	1101	30	9998	102		0.00	13,377.47	13,377.47	12,950.00	0.00	0.00	0.00	12,950.00	427.47
1.2		01	00	0003	0			2	2	8	6	02	Festividades	1101	40	9992	103		0.00	300,000.00	300,000.00	0.00	300,000.00	300,000.00	300,000.00	300,000.00	0.00
1.2		01	00	0003				2	2	8	7		Servicios Técnicos y Profesionales						50,534.00	41,500.00	92,034.00	90,000.00	0.00	0.00	0.00	90,000.00	2,034.00
1.2		01	00	0003	0			2	2	8	7	01	Estudios de ingeniería, arquitectura, investigaciones y análisis de factibilidad	1101	20	1955	100		21,867.00	15,000.00	36,867.00	35,000.00	0.00	0.00	0.00	35,000.00	1,867.00
1.2		01	00	0003	0			2	2	8	7	06	Otros servicios técnicos profesionales	1101	20	1955	100		28,667.00	26,500.00	55,167.00	55,000.00	0.00	0.00	0.00	55,000.00	167.00
1.2		01	00	0003				2	3				MATERIALES Y SUMINISTROS						1,018,540.00	120,700.00	1,139,240.00	904,357.35	0.00	0.00	0.00	904,357.35	234,882.65
1.2		01	00	0003				2	3	1			ALIMENTOS Y PRODUCTOS AGROFORESTALES						387,492.00	80,200.00	467,692.00	463,709.35	0.00	0.00	0.00	463,709.35	3,982.65
1.2		01	00	0003	0			2	3	1	1	01	Alimentos y bebidas para personas	1101	30	9996	102		387,492.00	80,200.00	467,692.00	463,709.35	0.00	0.00	0.00	463,709.35	3,982.65
1.2		01	00	0003				2	3	2			TEXTILES Y VESTUARIOS						108,932.00	-71,500.00	37,432.00	0.00	0.00	0.00	0.00	0.00	37,432.00
1.2		01	00	0003	0			2	3	2	2	01	Acabados textiles	1101	20	1955	100		6,267.00	0.00	6,267.00	0.00	0.00	0.00	0.00	0.00	6,267.00
1.2		01	00	0003	0			2	3	2	3	01	Prendas y accesorios de vestir	1101	20	1955	100		102,665.00	-71,500.00	31,165.00	0.00	0.00	0.00	0.00	0.00	31,165.00

MINISTERIO DE HACIENDA
DIRECCIÓN GENERAL DE PRESUPUESTO
EJECUCIÓN DE LOS GASTOS Y APLICACIONES FINANCIERAS POR DESTINO DE FONDOS Y ESTRUCTURA PROGRAMÁTICA
CORRESPONDIENTE AL MES SEPTIEMBRE DEL 2022

Código del Capítulo: **7120**

Denominación: **Ayuntamiento Municipal de San Jose de las Matas**

Destino de Fondos	Estructura Programática					Institución Receptora	SNIP	Clasificador del Gasto					Denominación del Gasto	Función	Fuente Financiamiento	Fuente Específica	Organismo Financiador	Presupuesto			Ejecución del Gasto					
	Partidas no Asig. a Prog.	Programa	Proyecto	Actividad / Obra	Tipo			Objeto	Cuenta	Subcuenta	Auxiliar	Original						Modificaciones	Vigente	Acumulado Anterior	Compromiso	Devengado	Pagado	Devengado a la Fecha	Balance Disponible	
																										20 = 18 +/- 19
1.2		01	00	0003				2	3	3			PRODUCTOS DE PAPEL, CARTON E IMPRESOS					25,408.00	-2,000.00	23,408.00	22,479.10	0.00	0.00	0.00	22,479.10	928.90
1.2		01	00	0003	0			2	3	3	1	01	Papel de escritorio	1101	20	1955	100	25,408.00	-2,000.00	23,408.00	22,479.10	0.00	0.00	0.00	22,479.10	928.90
1.2		01	00	0003				2	3	5			PRODUCTOS DE CUERO, CAUCHO Y PLÁSTICO					107,166.00	0.00	107,166.00	91,639.90	0.00	0.00	0.00	91,639.90	15,526.10
1.2		01	00	0003	0			2	3	5	3	01	Llantas y neumáticos	1101	20	1955	100	103,166.00	0.00	103,166.00	89,054.90	0.00	0.00	0.00	89,054.90	14,111.10
1.2		01	00	0003	0			2	3	5	5	01	Artículos de plástico	1101	20	1955	100	4,000.00	0.00	4,000.00	2,585.00	0.00	0.00	0.00	2,585.00	1,415.00
1.2		01	00	0003				2	3	6			PRODUCTOS DE MINERALES, METÁLICOS Y NO METÁLICOS					16,000.00	0.00	16,000.00	0.00	0.00	0.00	0.00	0.00	16,000.00
1.2		01	00	0003	0			2	3	6	3	06	Productos metálicos	1101	20	1955	100	16,000.00	0.00	16,000.00	0.00	0.00	0.00	0.00	0.00	16,000.00
1.2		01	00	0003				2	3	7			COMBUSTIBLES, LUBRICANTES, PRODUCTOS QUÍMICOS Y CONEXOS					136,688.00	4,000.00	140,688.00	19,240.00	0.00	0.00	0.00	19,240.00	121,448.00
1.2		01	00	0003				2	3	7	1		Combustibles y lubricantes					136,688.00	4,000.00	140,688.00	19,240.00	0.00	0.00	0.00	19,240.00	121,448.00
1.2		01	00	0003	0			2	3	7	1	04	Gas GLP	1101	20	1955	100	3,383.00	4,000.00	7,383.00	7,000.00	0.00	0.00	0.00	7,000.00	383.00
1.2		01	00	0003	0			2	3	7	1	05	Aceites y Grasas	1101	20	1955	100	133,305.00	0.00	133,305.00	12,240.00	0.00	0.00	0.00	12,240.00	121,065.00
1.2		01	00	0003				2	3	9			PRODUCTOS Y ÚTILES VARIOS					236,854.00	110,000.00	346,854.00	307,289.00	0.00	0.00	0.00	307,289.00	39,565.00
1.2		01	00	0003				2	3	9	1		Materiales de limpieza e higiene					95,527.00	33,000.00	128,527.00	107,195.00	0.00	0.00	0.00	107,195.00	21,332.00
1.2		01	00	0003	0			2	3	9	1	01	Material para limpieza	1101	20	1955	100	95,527.00	-2,000.00	93,527.00	93,045.00	0.00	0.00	0.00	93,045.00	482.00
1.2		01	00	0003	0			2	3	9	1	01	Material para limpieza	1101	30	9996	102	0.00	35,000.00	35,000.00	14,150.00	0.00	0.00	0.00	14,150.00	20,850.00
1.2		01	00	0003				2	3	9	2		Útiles de escritorio, oficina, informática, escolares y de enseñanza					84,987.00	100,000.00	184,987.00	184,959.00	0.00	0.00	0.00	184,959.00	28.00
1.2		01	00	0003	0			2	3	9	2	01	Útiles de escritorio, oficina e informática	1101	20	1955	100	84,987.00	85,000.00	169,987.00	169,987.00	0.00	0.00	0.00	169,987.00	0.00

MINISTERIO DE HACIENDA
DIRECCIÓN GENERAL DE PRESUPUESTO
EJECUCIÓN DE LOS GASTOS Y APLICACIONES FINANCIERAS POR DESTINO DE FONDOS Y ESTRUCTURA PROGRAMÁTICA
CORRESPONDIENTE AL MES SEPTIEMBRE DEL 2022

Código del Capítulo: **7120**

Denominación: **Ayuntamiento Municipal de San Jose de las Matas**

Destino de Fondos	Estructura Programática					Institución Receptora	SNIP	Clasificador del Gasto					Denominación del Gasto	Función	Fuente Financiamiento	Fuente Especifica	Organismo Financiador	Presupuesto			Ejecución del Gasto				
	Partidas no Asig. a Prog.	Programa	Proyecto	Actividad / Obra	Tipo			Objeto	Cuenta	Subcuenta	Auxiliar	Original						Modificaciones	Vigente	Acumulado Anterior	Compromiso	Devengado	Pagado	Devengado a la Fecha	Balance Disponible
1.2		01	00	0003	0		2	3	9	2	01	Útiles de escritorio, oficina e informática	1101	30	9996	102	0.00	15,000.00	15,000.00	14,972.00	0.00	0.00	0.00	14,972.00	28.00
1.2		01	00	0003	0		2	3	9	5	01	Útiles de cocina y comedor	1101	20	1955	100	593.00	2,000.00	2,593.00	835.00	0.00	0.00	0.00	835.00	1,758.00
1.2		01	00	0003	0		2	3	9	6	01	Productos eléctricos y afines	1101	20	1955	100	15,747.00	0.00	15,747.00	0.00	0.00	0.00	0.00	0.00	15,747.00
1.2		01	00	0003	0		2	3	9	9	01	Productos y Útiles Varios n.i.p.	1101	20	1955	100	40,000.00	-25,000.00	15,000.00	14,300.00	0.00	0.00	0.00	14,300.00	700.00
1.2		01	00	0004								Servicios Administrativos y Financieros					86,285.00	0.00	86,285.00	47,610.43	55.25	55.25	55.25	47,665.68	38,619.32
1.2		01	00	0004			2	2				CONTRATACIÓN DE SERVICIOS					29,552.00	1,000.00	30,552.00	25,610.43	55.25	55.25	55.25	25,665.68	4,886.32
1.2		01	00	0004			2	2	8			OTROS SERVICIOS NO INCLUIDOS EN CONCEPTOS ANTERIORES					29,552.00	1,000.00	30,552.00	25,610.43	55.25	55.25	55.25	25,665.68	4,886.32
1.2		01	00	0004	0		2	2	8	2	01	Comisiones y gastos bancarios	1102	20	1955	100	29,552.00	1,000.00	30,552.00	25,610.43	55.25	55.25	55.25	25,665.68	4,886.32
1.2		01	00	0004			2	3				MATERIALES Y SUMINISTROS					56,733.00	-1,000.00	55,733.00	22,000.00	0.00	0.00	0.00	22,000.00	33,733.00
1.2		01	00	0004			2	3	2			TEXTILES Y VESTUARIOS					32,000.00	-1,000.00	31,000.00	0.00	0.00	0.00	0.00	0.00	31,000.00
1.2		01	00	0004	0		2	3	2	3	01	Prendas y accesorios de vestir	1102	20	1955	100	32,000.00	-1,000.00	31,000.00	0.00	0.00	0.00	0.00	0.00	31,000.00
1.2		01	00	0004			2	3	3			PRODUCTOS DE PAPEL, CARTON E IMPRESOS					11,333.00	0.00	11,333.00	11,000.00	0.00	0.00	0.00	11,000.00	333.00
1.2		01	00	0004	0		2	3	3	1	01	Papel de escritorio	1102	20	1955	100	11,333.00	0.00	11,333.00	11,000.00	0.00	0.00	0.00	11,000.00	333.00
1.2		01	00	0004			2	3	7			COMBUSTIBLES, LUBRICANTES, PRODUCTOS QUIMICOS Y CONEXOS					2,100.00	0.00	2,100.00	0.00	0.00	0.00	0.00	0.00	2,100.00
1.2		01	00	0004	0		2	3	7	1	01	Gasolina	1102	20	1955	100	2,100.00	0.00	2,100.00	0.00	0.00	0.00	0.00	0.00	2,100.00
1.2		01	00	0004			2	3	9			PRODUCTOS Y UTILES VARIOS					11,300.00	0.00	11,300.00	11,000.00	0.00	0.00	0.00	11,000.00	300.00

MINISTERIO DE HACIENDA
DIRECCIÓN GENERAL DE PRESUPUESTO
EJECUCIÓN DE LOS GASTOS Y APLICACIONES FINANCIERAS POR DESTINO DE FONDOS Y ESTRUCTURA PROGRAMÁTICA
CORRESPONDIENTE AL MES SEPTIEMBRE DEL 2022

Código del Capítulo: 7120

Denominación: Ayuntamiento Municipal de San Jose de las Matas

Destino de Fondos	Estructura Programática					Institución Receptora	SNIP	Clasificador del Gasto					Denominación del Gasto	Función	Fuente Financiamiento	Fuente Específica	Organismo Financiador	Presupuesto			Ejecución del Gasto					
	Partidas no Asig. a Prog.	Programa	Proyecto	Actividad / Obra	Tipo			Objeto	Cuenta	Subcuenta	Auxiliar	Original						Modificaciones	Vigente	Acumulado Anterior	Compromiso	Devengado	Pagado	Devengado a la Fecha	Balance Disponible	
																										20 = 18 +/- 19
1.2		01	00	0004	0			2	3	9	2	01	Útiles de escritorio, oficina e informática	1102	20	1955	100	11,300.00	0.00	11,300.00	11,000.00	0.00	0.00	0.00	11,000.00	300.00
1.2		01	00	0005									Gestión Urbana, Planeación y Regulación Uso de Suelo					904,600.00	0.00	904,600.00	615,013.45	64,990.60	64,990.60	64,990.60	680,004.05	224,595.95
1.2		01	00	0005				2	1				REMUNERACIONES Y CONTRIBUCIONES					883,567.00	0.00	883,567.00	604,613.45	64,990.60	64,990.60	64,990.60	669,604.05	213,962.95
1.2		01	00	0005				2	1	1			REMUNERACIONES					780,000.00	0.00	780,000.00	505,924.80	64,990.60	64,990.60	64,990.60	570,915.40	209,084.60
1.2		01	00	0005	0			2	1	1	1	01	Sueldos fijos	1102	20	1955	100	720,000.00	0.00	720,000.00	505,924.80	64,990.60	64,990.60	64,990.60	570,915.40	149,084.60
1.2		01	00	0005	0			2	1	1	4	01	Sueldo Anual No. 13	1102	20	1955	100	60,000.00	0.00	60,000.00	0.00	0.00	0.00	0.00	0.00	60,000.00
1.2		01	00	0005				2	1	5			CONTRIBUCIONES A LA SEGURIDAD SOCIAL					103,567.00	0.00	103,567.00	98,688.65	0.00	0.00	0.00	98,688.65	4,878.35
1.2		01	00	0005	0			2	1	5	1	01	Contribuciones al seguro de salud	1102	20	1955	100	47,686.00	0.00	47,686.00	46,686.00	0.00	0.00	0.00	46,686.00	1,000.00
1.2		01	00	0005	0			2	1	5	2	01	Contribuciones al seguro de pensiones	1102	20	1955	100	47,512.00	0.00	47,512.00	43,633.65	0.00	0.00	0.00	43,633.65	3,878.35
1.2		01	00	0005	0			2	1	5	3	01	Contribuciones al seguro de riesgo laboral	1102	20	1955	100	8,369.00	0.00	8,369.00	8,369.00	0.00	0.00	0.00	8,369.00	0.00
1.2		01	00	0005				2	3				MATERIALES Y SUMINISTROS					21,033.00	0.00	21,033.00	10,400.00	0.00	0.00	0.00	10,400.00	10,633.00
1.2		01	00	0005				2	3	7			COMBUSTIBLES, LUBRICANTES, PRODUCTOS QUIMICOS Y CONEXOS					10,100.00	0.00	10,100.00	0.00	0.00	0.00	0.00	0.00	10,100.00
1.2		01	00	0005	0			2	3	7	1	01	Gasolina	1102	20	1955	100	10,100.00	0.00	10,100.00	0.00	0.00	0.00	0.00	0.00	10,100.00
1.2		01	00	0005				2	3	9			PRODUCTOS Y UTILES VARIOS					10,933.00	0.00	10,933.00	10,400.00	0.00	0.00	0.00	10,400.00	533.00
1.2		01	00	0005	0			2	3	9	2	01	Útiles de escritorio, oficina e informática	1102	20	1955	100	10,933.00	0.00	10,933.00	10,400.00	0.00	0.00	0.00	10,400.00	533.00
1.2		12											Gestión y Administración de Servicios Públicos					10,723,357.00	217,000.00	10,940,357.00	5,674,882.79	659,440.75	659,440.75	659,440.75	6,334,323.54	4,606,033.46

MINISTERIO DE HACIENDA
DIRECCIÓN GENERAL DE PRESUPUESTO
EJECUCIÓN DE LOS GASTOS Y APLICACIONES FINANCIERAS POR DESTINO DE FONDOS Y ESTRUCTURA PROGRAMÁTICA
CORRESPONDIENTE AL MES SEPTIEMBRE DEL 2022

Código del Capítulo: **7120**

Denominación: **Ayuntamiento Municipal de San Jose de las Matas**

Destino de Fondos	Estructura Programática					Institución Receptora	SNIP	Clasificador del Gasto					Denominación del Gasto	Función	Fuente Financiamiento	Fuente Específica	Organismo Financiador	Presupuesto			Ejecución del Gasto						
	Partidas no Asig. a Prog.	Programa	Proyecto	Actividad / Obra	Tipo			Objeto	Cuenta	Subcuenta	Auxiliar	Original						Modificaciones	Vigente	Acumulado Anterior	Compromiso	Devengado	Pagado	Devengado a la Fecha	Balance Disponible		
																										18	19
1.2		12	00	0002														1,903,284.00	0.00	1,903,284.00	1,173,307.85	104,776.90	104,776.90	104,776.90	1,278,084.75	625,199.25	
1.2		12	00	0002				2	1									1,903,284.00	0.00	1,903,284.00	1,173,307.85	104,776.90	104,776.90	104,776.90	1,278,084.75	625,199.25	
1.2		12	00	0002				2	1	1								1,712,984.00	-160,000.00	1,552,984.00	837,007.85	104,776.90	104,776.90	104,776.90	941,784.75	611,199.25	
1.2		12	00	0002	0			2	1	1	2	06	Jornales	3201	20	1955	100	1,581,216.00	-160,000.00	1,421,216.00	837,007.85	104,776.90	104,776.90	104,776.90	941,784.75	479,431.25	
1.2		12	00	0002	0			2	1	1	4	01	Sueldo Anual No. 13	3201	20	1955	100	131,768.00	0.00	131,768.00	0.00	0.00	0.00	0.00	0.00	0.00	131,768.00
1.2		12	00	0002				2	1	2			SOBRESUELDOS					12,000.00	0.00	12,000.00	0.00	0.00	0.00	0.00	0.00	0.00	12,000.00
1.2		12	00	0002	0			2	1	2	2	03	Pago de horas extraordinarias	3201	20	1955	100	12,000.00	0.00	12,000.00	0.00	0.00	0.00	0.00	0.00	0.00	12,000.00
1.2		12	00	0002				2	1	5			CONTRIBUCIONES A LA SEGURIDAD SOCIAL					178,300.00	160,000.00	338,300.00	336,300.00	0.00	0.00	0.00	336,300.00	2,000.00	
1.2		12	00	0002	0			2	1	5	1	01	Contribuciones al seguro de salud	3201	20	1955	100	82,200.00	160,000.00	242,200.00	242,200.00	0.00	0.00	0.00	242,200.00	0.00	
1.2		12	00	0002	0			2	1	5	2	01	Contribuciones al seguro de pensiones	3201	20	1955	100	81,848.00	0.00	81,848.00	80,848.00	0.00	0.00	0.00	80,848.00	1,000.00	
1.2		12	00	0002	0			2	1	5	3	01	Contribuciones al seguro de riesgo laboral	3201	20	1955	100	14,252.00	0.00	14,252.00	13,252.00	0.00	0.00	0.00	13,252.00	1,000.00	
1.2		12	00	0003									Manejo de Residuos Sólidos					5,515,620.00	217,000.00	5,732,620.00	3,038,782.39	307,023.05	307,023.05	307,023.05	3,345,805.44	2,386,814.56	
1.2		12	00	0003				2	1				REMUNERACIONES Y CONTRIBUCIONES					4,159,188.00	0.00	4,159,188.00	2,646,297.77	305,323.05	305,323.05	305,323.05	2,951,620.82	1,207,567.18	
1.2		12	00	0003				2	1	1			REMUNERACIONES					3,822,000.00	-100,000.00	3,722,000.00	2,291,335.55	234,323.05	234,323.05	234,323.05	2,525,658.60	1,196,341.40	
1.2		12	00	0003	0			2	1	1	2	06	Jornales	3202	20	1955	100	3,528,000.00	-100,000.00	3,428,000.00	2,291,335.55	234,323.05	234,323.05	234,323.05	2,525,658.60	902,341.40	
1.2		12	00	0003	0			2	1	1	4	01	Sueldo Anual No. 13	3202	20	1955	100	294,000.00	0.00	294,000.00	0.00	0.00	0.00	0.00	0.00	294,000.00	
1.2		12	00	0003				2	1	2			SOBRESUELDOS					26,667.00	0.00	26,667.00	20,000.00	0.00	0.00	0.00	20,000.00	6,667.00	
1.2		12	00	0003				2	1	2	2		Compensación					26,667.00	0.00	26,667.00	20,000.00	0.00	0.00	0.00	20,000.00	6,667.00	
1.2		12	00	0003	0			2	1	2	2	03	Pago de horas extraordinarias	3202	20	1955	100	16,000.00	0.00	16,000.00	10,000.00	0.00	0.00	0.00	10,000.00	6,000.00	

MINISTERIO DE HACIENDA
DIRECCION GENERAL DE PRESUPUESTO
EJECUCIÓN DE LOS GASTOS Y APLICACIONES FINANCIERAS POR DESTINO DE FONDOS Y ESTRUCTURA PROGRAMATICA
CORRESPONDIENTE AL MES SEPTIEMBRE DEL 2022

Código del Capítulo: 7120

Denominación: Ayuntamiento Municipal de San Jose de las Matas

Destino de Fondos	Estructura Programática					Institución Receptora	SNIP	Clasificador del Gasto					Denominación del Gasto	Función	Fuente Financiamiento	Fuente Especifica	Organismo Financiador	Presupuesto			Ejecución del Gasto				
	Partidas no Asig. a Prog.	Programa	Proyecto	Actividad / Obra	Tipo			Objeto	Cuenta	Subcuenta	Auxiliar	Original						Modificaciones	Vigente	Acumulado Anterior	Compromiso	Devengado	Pagado	Devengado a la Fecha	Balance Disponible
1	2	3	4	5	6	7	8	9	10	11	12	13	14	15	16	17	18	19	20=18 +/-19	21	22	23	24	25=21+23	26=20-25
1.2		12	00	0003	0		2	1	2	2	06	Incentivo por Rendimiento Individual	3202	20	1955	100	10,667.00	0.00	10,667.00	10,000.00	0.00	0.00	0.00	10,000.00	667.00
1.2		12	00	0003			2	1	5			CONTRIBUCIONES A LA SEGURIDAD SOCIAL					310,521.00	100,000.00	410,521.00	334,962.22	71,000.00	71,000.00	71,000.00	405,962.22	4,568.78
1.2		12	00	0003	0		2	1	5	1	01	Contribuciones al seguro de salud	3202	20	1955	100	142,411.00	100,000.00	242,411.00	171,327.74	71,000.00	71,000.00	71,000.00	242,327.74	83.26
1.2		12	00	0003	0		2	1	5	2	01	Contribuciones al seguro de pensiones	3202	20	1955	100	142,173.00	0.00	142,173.00	137,817.00	0.00	0.00	0.00	137,817.00	4,356.00
1.2		12	00	0003	0		2	1	5	3	01	Contribuciones al seguro de riesgo laboral	3202	20	1955	100	25,937.00	0.00	25,937.00	25,817.48	0.00	0.00	0.00	25,817.48	119.52
1.2		12	00	0003			2	2				CONTRATACIÓN DE SERVICIOS					509,970.00	217,000.00	726,970.00	343,592.83	1,700.00	1,700.00	1,700.00	345,292.83	381,677.17
1.2		12	00	0003			2	2	7			SERVICIOS DE CONSERVACION, REPARACIONES MENORES E INSTALACIONES TEMPORALES					509,970.00	217,000.00	726,970.00	343,592.83	1,700.00	1,700.00	1,700.00	345,292.83	381,677.17
1.2		12	00	0003	0		2	2	7	1	02	Mantenimiento y reparaciones especiales	3202	20	1955	100	26,667.00	0.00	26,667.00	0.00	0.00	0.00	0.00	0.00	26,667.00
1.2		12	00	0003			2	2	7	2		Mantenimiento y reparación de maquinarias y equipos					483,303.00	217,000.00	700,303.00	343,592.83	1,700.00	1,700.00	1,700.00	345,292.83	355,010.17
1.2		12	00	0003	0		2	2	7	2	06	Mantenimiento y reparación de equipos de transporte, tracción y elevación	3202	20	1955	100	192,499.00	0.00	192,499.00	190,145.00	1,700.00	1,700.00	1,700.00	191,845.00	654.00
1.2		12	00	0003	0		2	2	7	2	06	Mantenimiento y reparación de equipos de transporte, tracción y elevación	3202	30	9995	102	0.00	217,000.00	217,000.00	0.00	0.00	0.00	0.00	0.00	217,000.00
1.2		12	00	0003	0		2	2	7	2	06	Mantenimiento y reparación de equipos de transporte, tracción y elevación	3202	30	9996	102	290,804.00	0.00	290,804.00	153,447.83	0.00	0.00	0.00	153,447.83	137,356.17
1.2		12	00	0003			2	3				MATERIALES Y SUMINISTROS					846,462.00	0.00	846,462.00	48,891.79	0.00	0.00	0.00	48,891.79	797,570.21

MINISTERIO DE HACIENDA
DIRECCIÓN GENERAL DE PRESUPUESTO
EJECUCIÓN DE LOS GASTOS Y APLICACIONES FINANCIERAS POR DESTINO DE FONDOS Y ESTRUCTURA PROGRAMÁTICA
CORRESPONDIENTE AL MES SEPTIEMBRE DEL 2022

Código del Capítulo: **7120**

Denominación: **Ayuntamiento Municipal de San Jose de las Matas**

Destino de Fondos	Estructura Programática					Institución Receptora	SNIP	Clasificador del Gasto					Denominación del Gasto	Función	Fuente Financiamiento	Fuente Específica	Organismo Financiado	Presupuesto			Ejecución del Gasto						
	Partidas no Asig. a Prog.	Programa	Proyecto	Actividad / Obra	Tipo			Objeto	Cuenta	Subcuenta	Auxiliar	Original						Modificaciones	Vigente	Acumulado Anterior	Compromiso	Devengado	Pagado	Devengado a la Fecha	Balance Disponible		
																										18	19
1.2		12	00	0003				2	3	1			ALIMENTOS Y PRODUCTOS AGROFORESTALES					28,013.00	0.00	28,013.00	0.00	0.00	0.00	0.00	0.00	0.00	28,013.00
1.2		12	00	0003	0			2	3	1	1	01	Alimentos y bebidas para personas	3202	20	1955	100	28,013.00	0.00	28,013.00	0.00	0.00	0.00	0.00	0.00	0.00	28,013.00
1.2		12	00	0003				2	3	2			TEXTILES Y VESTUARIOS					101,600.00	0.00	101,600.00	0.00	0.00	0.00	0.00	0.00	0.00	101,600.00
1.2		12	00	0003	0			2	3	2	3	01	Prendas y accesorios de vestir	3202	20	1955	100	80,000.00	0.00	80,000.00	0.00	0.00	0.00	0.00	0.00	0.00	80,000.00
1.2		12	00	0003	0			2	3	2	4	01	Calzados	3202	20	1955	100	21,600.00	0.00	21,600.00	0.00	0.00	0.00	0.00	0.00	0.00	21,600.00
1.2		12	00	0003				2	3	5			PRODUCTOS DE CUERO, CAUCHO Y PLÁSTICO					297,000.00	0.00	297,000.00	1,725.00	0.00	0.00	0.00	1,725.00	295,275.00	
1.2		12	00	0003				2	3	5	3		Llantas y neumáticos					283,667.00	0.00	283,667.00	1,725.00	0.00	0.00	0.00	1,725.00	281,942.00	
1.2		12	00	0003	0			2	3	5	3	01	Llantas y neumáticos	3202	20	1955	100	264,000.00	0.00	264,000.00	0.00	0.00	0.00	0.00	0.00	0.00	264,000.00
1.2		12	00	0003	0			2	3	5	3	01	Llantas y neumáticos	3202	30	9998	102	19,667.00	0.00	19,667.00	1,725.00	0.00	0.00	0.00	0.00	1,725.00	17,942.00
1.2		12	00	0003	0			2	3	5	5	01	Artículos de plástico	3202	20	1955	100	13,333.00	0.00	13,333.00	0.00	0.00	0.00	0.00	0.00	0.00	13,333.00
1.2		12	00	0003				2	3	6			PRODUCTOS DE MINERALES, METÁLICOS Y NO METÁLICOS					20,000.00	0.00	20,000.00	0.00	0.00	0.00	0.00	0.00	0.00	20,000.00
1.2		12	00	0003	0			2	3	6	3	06	Productos metálicos	3202	20	1955	100	20,000.00	0.00	20,000.00	0.00	0.00	0.00	0.00	0.00	0.00	20,000.00
1.2		12	00	0003				2	3	7			COMBUSTIBLES, LUBRICANTES, PRODUCTOS QUÍMICOS Y CONEXOS					318,487.00	0.00	318,487.00	34,396.79	0.00	0.00	0.00	34,396.79	284,090.21	
1.2		12	00	0003				2	3	7	1		Combustibles y lubricantes					318,487.00	0.00	318,487.00	34,396.79	0.00	0.00	0.00	0.00	34,396.79	284,090.21
1.2		12	00	0003	0			2	3	7	1	05	Aceites y Grasas	3202	20	1955	100	193,207.00	0.00	193,207.00	27,796.79	0.00	0.00	0.00	0.00	27,796.79	165,410.21
1.2		12	00	0003	0			2	3	7	1	05	Aceites y Grasas	3202	30	9998	102	25,390.00	0.00	25,390.00	6,600.00	0.00	0.00	0.00	0.00	6,600.00	18,790.00
1.2		12	00	0003	0			2	3	7	1	06	Lubricantes	3202	20	1955	100	99,890.00	0.00	99,890.00	0.00	0.00	0.00	0.00	0.00	0.00	99,890.00
1.2		12	00	0003				2	3	9			PRODUCTOS Y ÚTILES VARIOS					81,362.00	0.00	81,362.00	12,770.00	0.00	0.00	0.00	12,770.00	68,592.00	

MINISTERIO DE HACIENDA
DIRECCIÓN GENERAL DE PRESUPUESTO
EJECUCIÓN DE LOS GASTOS Y APLICACIONES FINANCIERAS POR DESTINO DE FONDOS Y ESTRUCTURA PROGRAMÁTICA
CORRESPONDIENTE AL MES SEPTIEMBRE DEL 2022

Código del Capítulo: 7120

Denominación: Ayuntamiento Municipal de San Jose de las Matas

Destino de Fondos	Estructura Programática					Institución Receptora	SNIP	Clasificador del Gasto					Denominación del Gasto	Función	Fuente Financiamiento	Fuente Específica	Organismo Financiador	Presupuesto			Ejecución del Gasto					
	Partidas no Asig. a Prog.	Programa	Proyecto	Actividad / Obra	Tipo			Objeto	Cuenta	Subcuenta	Auxiliar	Original						Modificaciones	Vigente	Acumulado Anterior	Compromiso	Devengado	Pagado	Devengado a la Fecha	Balance Disponible	
																										18
1.2		12	00	0003				2	3	9	1		Materiales de limpieza e higiene					48,678.00	0.00	48,678.00	12,770.00	0.00	0.00	0.00	12,770.00	35,908.00
1.2		12	00	0003	0			2	3	9	1	01	Material para limpieza	3202	20	1955	100	775.00	0.00	775.00	0.00	0.00	0.00	0.00	0.00	775.00
1.2		12	00	0003	0			2	3	9	1	01	Material para Limpieza	3202	30	9998	102	47,903.00	0.00	47,903.00	12,770.00	0.00	0.00	0.00	12,770.00	35,133.00
1.2		12	00	0003	0			2	3	9	9	01	Productos y Utiles Varios n.i.p	3202	20	1955	100	32,684.00	0.00	32,684.00	0.00	0.00	0.00	0.00	0.00	32,684.00
1.2		12	00	0004									Supervisión y Administración de Cementerios					233,124.00	0.00	233,124.00	86,562.80	30,352.25	30,352.25	30,352.25	116,915.05	116,208.95
1.2		12	00	0004				2	1				REMUNERACIONES Y CONTRIBUCIONES					219,791.00	0.00	219,791.00	86,562.80	30,352.25	30,352.25	30,352.25	116,915.05	102,875.95
1.2		12	00	0004				2	1	1			REMUNERACIONES					188,500.00	0.00	188,500.00	86,562.80	2,352.25	2,352.25	2,352.25	88,915.05	99,584.95
1.2		12	00	0004	0			2	1	1	2	06	Jornales	3101	20	1955	100	174,000.00	0.00	174,000.00	86,562.80	2,352.25	2,352.25	2,352.25	88,915.05	85,084.95
1.2		12	00	0004	0			2	1	1	4	01	Sueldo Anual No. 13	3101	20	1955	100	14,500.00	0.00	14,500.00	0.00	0.00	0.00	0.00	0.00	14,500.00
1.2		12	00	0004				2	1	5			CONTRIBUCIONES A LA SEGURIDAD SOCIAL					31,291.00	0.00	31,291.00	0.00	28,000.00	28,000.00	28,000.00	28,000.00	3,291.00
1.2		12	00	0004	0			2	1	5	1	01	Contribuciones al seguro de salud	3101	20	1955	100	14,450.00	0.00	14,450.00	0.00	14,000.00	14,000.00	14,000.00	14,000.00	450.00
1.2		12	00	0004	0			2	1	5	2	01	Contribuciones al seguro de pensiones	3101	20	1955	100	14,376.00	0.00	14,376.00	0.00	14,000.00	14,000.00	14,000.00	14,000.00	376.00
1.2		12	00	0004	0			2	1	5	3	01	Contribuciones al seguro de riesgo laboral	3101	20	1955	100	2,465.00	0.00	2,465.00	0.00	0.00	0.00	0.00	0.00	2,465.00
1.2		12	00	0004				2	3				MATERIALES Y SUMINISTROS					13,333.00	0.00	13,333.00	0.00	0.00	0.00	0.00	0.00	13,333.00
1.2		12	00	0004				2	3	2			TEXTILES Y VESTUARIOS					13,333.00	0.00	13,333.00	0.00	0.00	0.00	0.00	0.00	13,333.00
1.2		12	00	0004	0			2	3	2	3	01	Prendas y accesorios de vestir	3101	20	1955	100	13,333.00	0.00	13,333.00	0.00	0.00	0.00	0.00	0.00	13,333.00
1.2		12	00	0005									Administración y Reparación de Unidades Motorizadas					898,359.00	0.00	898,359.00	358,156.50	84,536.70	84,536.70	84,536.70	442,693.20	455,665.80

MINISTERIO DE HACIENDA
DIRECCIÓN GENERAL DE PRESUPUESTO
EJECUCIÓN DE LOS GASTOS Y APLICACIONES FINANCIERAS POR DESTINO DE FONDOS Y ESTRUCTURA PROGRAMÁTICA
CORRESPONDIENTE AL MES SEPTIEMBRE DEL 2022

Código del Capítulo: **7120**

Denominación: **Ayuntamiento Municipal de San Jose de las Matas**

Destino de Fondos	Estructura Programática					Institución Receptora	SNIP	Clasificador del Gasto					Denominación del Gasto	Función	Fuente Financiamiento	Fuente Específica	Organismo Financiador	Presupuesto			Ejecución del Gasto				
	Partidas no Asig. a Prog.	Programa	Proyecto	Actividad / Obra	Tipo			Objeto	Cuenta	Subcuenta	Auxiliar	Original						Modificaciones	Vigente	Acumulado Anterior	Compromiso	Devengado	Pagado	Devengado a la Fecha	Balance Disponible
1	2	3	4	5	6	7	8	9	10	11	12	13	14	15	16	17	18	19	20 = 18 +/- 19	21	22	23	24	25 = 21 - 23	26 = 20 - 25
1.2		12	00	0005			2	1				REMUNERACIONES Y CONTRIBUCIONES					805,794.00	0.00	805,794.00	358,156.50	84,536.70	84,536.70	84,536.70	442,693.20	363,100.80
1.2		12	00	0005			2	1	1			REMUNERACIONES					780,000.00	-45,000.00	735,000.00	338,156.50	53,227.00	53,227.00	53,227.00	391,383.50	343,616.60
1.2		12	00	0005	0		2	1	1	2	06	Jornales	2102	20	1955	100	720,000.00	-45,000.00	675,000.00	338,156.50	53,227.00	53,227.00	53,227.00	391,383.50	283,616.50
1.2		12	00	0005	0		2	1	1	4	01	Sueldo Anual No. 13	2102	20	1955	100	60,000.00	0.00	60,000.00	0.00	0.00	0.00	0.00	0.00	60,000.00
1.2		12	00	0005			2	1	5			CONTRIBUCIONES A LA SEGURIDAD SOCIAL					25,794.00	45,000.00	70,794.00	20,000.00	31,309.70	31,309.70	31,309.70	51,309.70	19,484.30
1.2		12	00	0005	0		2	1	5	1	01	Contribuciones al seguro de salud	2102	20	1955	100	11,826.00	45,000.00	56,826.00	10,000.00	31,309.70	31,309.70	31,309.70	41,309.70	15,516.30
1.2		12	00	0005	0		2	1	5	2	01	Contribuciones al seguro de pensiones	2102	20	1955	100	11,808.00	0.00	11,808.00	10,000.00	0.00	0.00	0.00	10,000.00	1,808.00
1.2		12	00	0005	0		2	1	5	3	01	Contribuciones al seguro de riesgo laboral	2102	20	1955	100	2,160.00	0.00	2,160.00	0.00	0.00	0.00	0.00	0.00	2,160.00
1.2		12	00	0005			2	2				CONTRATACIÓN DE SERVICIOS					53,333.00	0.00	53,333.00	0.00	0.00	0.00	0.00	0.00	53,333.00
1.2		12	00	0005			2	2	6			SEGUROS					53,333.00	0.00	53,333.00	0.00	0.00	0.00	0.00	0.00	53,333.00
1.2		12	00	0005	0		2	2	6	1	01	Seguro de bienes inmuebles e infraestructura	2102	20	1955	100	53,333.00	0.00	53,333.00	0.00	0.00	0.00	0.00	0.00	53,333.00
1.2		12	00	0005			2	3				MATERIALES Y SUMINISTROS					39,232.00	0.00	39,232.00	0.00	0.00	0.00	0.00	0.00	39,232.00
1.2		12	00	0005			2	3	5			PRODUCTOS DE CUERO, CAUCHO Y PLÁSTICO					26,667.00	0.00	26,667.00	0.00	0.00	0.00	0.00	0.00	26,667.00
1.2		12	00	0005	0		2	3	5	3	01	Llantas y neumáticos	2102	20	1955	100	26,667.00	0.00	26,667.00	0.00	0.00	0.00	0.00	0.00	26,667.00
1.2		12	00	0005			2	3	6			PRODUCTOS DE MINERALES, METÁLICOS Y NO METÁLICOS					5,898.00	0.00	5,898.00	0.00	0.00	0.00	0.00	0.00	5,898.00
1.2		12	00	0005	0		2	3	6	3	06	Productos metálicos	2102	20	1955	100	5,898.00	0.00	5,898.00	0.00	0.00	0.00	0.00	0.00	5,898.00
1.2		12	00	0005			2	3	9			PRODUCTOS Y ÚTILES VARIOS					6,667.00	0.00	6,667.00	0.00	0.00	0.00	0.00	0.00	6,667.00
1.2		12	00	0005	0		2	3	9	9	01	Productos y Útiles Varios n.i.p	2102	20	1955	100	6,667.00	0.00	6,667.00	0.00	0.00	0.00	0.00	0.00	6,667.00

MINISTERIO DE HACIENDA
DIRECCION GENERAL DE PRESUPUESTO
EJECUCIÓN DE LOS GASTOS Y APLICACIONES FINANCIERAS POR DESTINO DE FONDOS Y ESTRUCTURA PROGRAMATICA
CORRESPONDIENTE AL MES SEPTIEMBRE DEL 2022

Código del Capítulo: **7120**

Denominación: **Ayuntamiento Municipal de San Jose de las Matas**

Destino de Fondos	Estructura Programática					Institución Receptora	SNIP	Clasificador del Gasto					Denominación del Gasto	Función	Fuente Financiamiento	Fuente Especifica	Organismo Financiador	Presupuesto			Ejecución del Gasto					
	Partidas no Asig. a Prog.	Programa	Proyecto	Actividad / Obra	Tipo			Objeto	Cuenta	Subcuenta	Auxiliar	Original						Modificaciones	Vigente	Acumulado Anterior	Compromiso	Devengado	Pagado	Devengado a la Fecha	Balance Disponible	
																										08
1.2		12	00	0006														1,356,736.00	0.00	1,356,736.00	748,669.00	88,318.00	88,318.00	88,318.00	836,987.00	519,749.00
1.2		12	00	0006				2	1									1,319,500.00	0.00	1,319,500.00	739,044.00	88,318.00	88,318.00	88,318.00	827,362.00	492,138.00
1.2		12	00	0006				2	1	1								1,319,500.00	-45,000.00	1,274,500.00	739,044.00	88,318.00	88,318.00	88,318.00	827,362.00	447,138.00
1.2		12	00	0006		0		2	1	1	2	08		1401	20	1955	100	1,218,000.00	-45,000.00	1,173,000.00	739,044.00	88,318.00	88,318.00	88,318.00	827,362.00	345,638.00
1.2		12	00	0006		0		2	1	1	4	01		1401	20	1955	100	101,500.00	0.00	101,500.00	0.00	0.00	0.00	0.00	0.00	101,500.00
1.2		12	00	0006				2	1	5								0.00	45,000.00	45,000.00	0.00	0.00	0.00	0.00	0.00	45,000.00
1.2		12	00	0006		0		2	1	5	1	01		1401	20	1955	100	0.00	45,000.00	45,000.00	0.00	0.00	0.00	0.00	0.00	45,000.00
1.2		12	00	0006				2	3									37,236.00	0.00	37,236.00	9,625.00	0.00	0.00	0.00	9,625.00	27,611.00
1.2		12	00	0006				2	3	1								12,667.00	0.00	12,667.00	0.00	0.00	0.00	0.00	0.00	12,667.00
1.2		12	00	0006		0		2	3	1	1	01		1401	20	1955	100	12,667.00	0.00	12,667.00	0.00	0.00	0.00	0.00	0.00	12,667.00
1.2		12	00	0006				2	3	2								24,569.00	0.00	24,569.00	9,625.00	0.00	0.00	0.00	9,625.00	14,944.00
1.2		12	00	0006		0		2	3	2	3	01		1401	20	1955	100	24,569.00	0.00	24,569.00	9,625.00	0.00	0.00	0.00	9,625.00	14,944.00
1.2		12	00	0009														816,234.00	0.00	816,234.00	269,404.25	44,433.85	44,433.85	44,433.85	313,838.10	502,395.90
1.2		12	00	0009				2	1									766,106.00	0.00	766,106.00	269,404.25	44,433.85	44,433.85	44,433.85	313,838.10	452,267.90
1.2		12	00	0009				2	1	1								708,500.00	-190,000.00	518,500.00	222,169.25	44,433.85	44,433.85	44,433.85	266,603.10	251,896.90
1.2		12	00	0009		0		2	1	1	2	08		1402	20	1955	100	654,000.00	-190,000.00	464,000.00	222,169.25	44,433.85	44,433.85	44,433.85	266,603.10	197,396.90
1.2		12	00	0009		0		2	1	1	4	01		1402	20	1955	100	54,500.00	0.00	54,500.00	0.00	0.00	0.00	0.00	0.00	54,500.00
1.2		12	00	0009				2	1	5								57,606.00	190,000.00	247,606.00	47,235.00	0.00	0.00	0.00	47,235.00	200,371.00

MINISTERIO DE HACIENDA
DIRECCION GENERAL DE PRESUPUESTO
EJECUCIÓN DE LOS GASTOS Y APLICACIONES FINANCIERAS POR DESTINO DE FONDOS Y ESTRUCTURA PROGRAMATICA
CORRESPONDIENTE AL MES SEPTIEMBRE DEL 2022

Código del Capítulo: 7120

Denominación: Ayuntamiento Municipal de San Jose de las Matas

Destino de Fondos	Estructura Programática					Institución Receptora	SNIP	Clasificador del Gasto					Denominación del Gasto	Función	Fuente Financiamiento	Fuente Especifica	Organismo Financiador	Presupuesto			Ejecución del Gasto				
	Partidas no Asig. a Prog.	Programa	Proyecto	Actividad / Obra	Tipo			Objeto	Cuenta	Subcuenta	Auxiliar	Original						Modificaciones	Vigente	Acumulado Anterior	Compromiso	Devengado	Pagado	Devengado a la Fecha	Balance Disponible
1.2		12	00	0009	0		2	1	5	1	01	Contribuciones al seguro de salud	1402	20	1955	100	26,411.00	190,000.00	216,411.00	23,411.00	0.00	0.00	0.00	23,411.00	193,000.00
1.2		12	00	0009	0		2	1	5	2	01	Contribuciones al seguro de pensiones	1402	20	1955	100	26,371.00	0.00	26,371.00	20,000.00	0.00	0.00	0.00	20,000.00	6,371.00
1.2		12	00	0009	0		2	1	5	3	01	Contribuciones al seguro de riesgo laboral	1402	20	1955	100	4,824.00	0.00	4,824.00	3,824.00	0.00	0.00	0.00	3,824.00	1,000.00
1.2		12	00	0009			2	3				MATERIALES Y SUMINISTROS					50,128.00	0.00	50,128.00	0.00	0.00	0.00	0.00	0.00	50,128.00
1.2		12	00	0009			2	3	2			TEXTILES Y VESTUARIOS					8,000.00	0.00	8,000.00	0.00	0.00	0.00	0.00	0.00	8,000.00
1.2		12	00	0009	0		2	3	2	3	01	Prendas y accesorios de vestir	1402	20	1955	100	8,000.00	0.00	8,000.00	0.00	0.00	0.00	0.00	0.00	8,000.00
1.2		12	00	0009			2	3	7			COMBUSTIBLES, LUBRICANTES, PRODUCTOS QUIMICOS Y CONEXOS					15,333.00	0.00	15,333.00	0.00	0.00	0.00	0.00	0.00	15,333.00
1.2		12	00	0009	0		2	3	7	1	01	Gasolina	1402	20	1955	100	15,333.00	0.00	15,333.00	0.00	0.00	0.00	0.00	0.00	15,333.00
1.2		12	00	0009			2	3	9			PRODUCTOS Y UTILES VARIOS					26,795.00	0.00	26,795.00	0.00	0.00	0.00	0.00	0.00	26,795.00
1.2		12	00	0009	0		2	3	9	1	01	Material para limpieza	1402	20	1955	100	2,795.00	0.00	2,795.00	0.00	0.00	0.00	0.00	0.00	2,795.00
1.2		12	00	0009	0		2	3	9	6	01	Productos eléctricos y afines	1402	20	1955	100	24,000.00	0.00	24,000.00	0.00	0.00	0.00	0.00	0.00	24,000.00
1.2		14										Gestión y Administración de Servicios Sociales					250,000.00	0.00	250,000.00	196,129.39	0.00	0.00	0.00	196,129.39	53,870.61
1.2		14	00	0001								Asistencia Social					250,000.00	0.00	250,000.00	196,129.39	0.00	0.00	0.00	196,129.39	53,870.61
1.2		14	00	0001			2	4				TRANSFERENCIAS CORRIENTES					250,000.00	0.00	250,000.00	196,129.39	0.00	0.00	0.00	196,129.39	53,870.61
1.2		14	00	0001			2	4	1			TRANSFERENCIAS CORRIENTES AL SECTOR PRIVADO					250,000.00	0.00	250,000.00	196,129.39	0.00	0.00	0.00	196,129.39	53,870.61

MINISTERIO DE HACIENDA
DIRECCIÓN GENERAL DE PRESUPUESTO
EJECUCIÓN DE LOS GASTOS Y APLICACIONES FINANCIERAS POR DESTINO DE FONDOS Y ESTRUCTURA PROGRAMÁTICA
CORRESPONDIENTE AL MES SEPTIEMBRE DEL 2022

Código del Capítulo: **7120**

Denominación: **Ayuntamiento Municipal de San Jose de las Matas**

Destino de Fondos	Estructura Programática					Institución Receptora	SNIP	Clasificador del Gasto					Denominación del Gasto	Función	Fuente Financiamiento	Fuente Específica	Organismo Financiador	Presupuesto			Ejecución del Gasto					
	Partidas no Asig. a Prog.	Programa	Proyecto	Actividad / Obra	Tipo			Objeto	Cuenta	Subcuenta	Auxiliar	Original						Modificaciones	Vigente	Acumulado Anterior	Compromiso	Devengado	Pagado	Devengado a la Fecha	Balance Disponible	
																										18
1.2		14	00	0001	0			2	4	1	2	02	Ayudas y donaciones ocasionales a hogares y personas	4510	20	1955	100	250,000.00	0.00	250,000.00	196,129.39	0.00	0.00	0.00	196,129.39	53,870.61
1.2		15											Fomento de la Cultura, Deporte y Recreación					1,331,828.00	0.00	1,331,828.00	771,253.94	87,584.15	87,584.15	87,584.15	858,838.09	472,989.91
1.2		15	00	0001									Fomento de la Cultura y el Arte					1,007,500.00	61,000.00	1,068,500.00	664,684.95	69,586.50	69,586.50	69,586.50	734,271.45	334,228.55
1.2		15	00	0001				2	1				REMUNERACIONES Y CONTRIBUCIONES					1,007,500.00	61,000.00	1,068,500.00	664,684.95	69,586.50	69,586.50	69,586.50	734,271.45	334,228.55
1.2		15	00	0001				2	1	1			REMUNERACIONES					1,007,500.00	61,000.00	1,068,500.00	664,684.95	69,586.50	69,586.50	69,586.50	734,271.45	334,228.55
1.2		15	00	0001	0			2	1	1	2	08	Personal de carácter temporal	4303	20	1955	100	930,000.00	60,000.00	990,000.00	664,684.95	69,586.50	69,586.50	69,586.50	734,271.45	265,728.55
1.2		15	00	0001	0			2	1	1	4	01	Sueldo Anual No. 13	4303	20	1955	100	77,500.00	1,000.00	78,500.00	0.00	0.00	0.00	0.00	0.00	78,500.00
1.2		15	00	0002									Desarrollo de Eventos Deportivos y Recreación					324,328.00	-61,000.00	263,328.00	106,568.99	17,997.65	17,997.65	17,997.65	124,566.64	138,761.36
1.2		15	00	0002				2	1				REMUNERACIONES Y CONTRIBUCIONES					324,328.00	-61,000.00	263,328.00	106,568.99	17,997.65	17,997.65	17,997.65	124,566.64	138,761.36
1.2		15	00	0002				2	1	1			REMUNERACIONES					305,500.00	-61,000.00	244,500.00	89,988.25	17,997.65	17,997.65	17,997.65	107,985.90	136,514.10
1.2		15	00	0002	0			2	1	1	2	08	Personal de carácter temporal	4302	20	1955	100	282,000.00	-61,000.00	221,000.00	89,988.25	17,997.65	17,997.65	17,997.65	107,985.90	113,014.10
1.2		15	00	0002	0			2	1	1	4	01	Sueldo Anual No. 13	4302	20	1955	100	23,500.00	0.00	23,500.00	0.00	0.00	0.00	0.00	0.00	23,500.00
1.2		15	00	0002				2	1	5			CONTRIBUCIONES A LA SEGURIDAD SOCIAL					18,828.00	0.00	18,828.00	16,580.74	0.00	0.00	0.00	16,580.74	2,247.26
1.2		15	00	0002	0			2	1	5	1	01	Contribuciones al seguro de salud	4302	20	1955	100	8,701.00	0.00	8,701.00	8,000.00	0.00	0.00	0.00	8,000.00	701.00
1.2		15	00	0002	0			2	1	5	2	01	Contribuciones al seguro de pensiones	4302	20	1955	100	8,653.00	0.00	8,653.00	8,000.00	0.00	0.00	0.00	8,000.00	653.00
1.2		15	00	0002	0			2	1	5	3	01	Contribuciones al seguro de riesgo laboral	4302	20	1955	100	1,474.00	0.00	1,474.00	580.74	0.00	0.00	0.00	580.74	893.26
1.3													Programas de Educación, Género y Salud					2,670,868.00	61,205.64	2,732,073.64	1,664,413.78	195,391.91	195,391.91	195,391.91	1,859,805.69	872,267.95

MINISTERIO DE HACIENDA
DIRECCIÓN GENERAL DE PRESUPUESTO
EJECUCIÓN DE LOS GASTOS Y APLICACIONES FINANCIERAS POR DESTINO DE FONDOS Y ESTRUCTURA PROGRAMÁTICA
CORRESPONDIENTE AL MES SEPTIEMBRE DEL 2022

Código del Capítulo: **7120**

Denominación: **Ayuntamiento Municipal de San Jose de las Matas**

Destino de Fondos	Estructura Programática					Institución Receptora	SNIP	Clasificador del Gasto					Denominación del Gasto	Función	Fuente Financiamiento	Fuente Específica	Organismo Financiador	Presupuesto			Ejecución del Gasto				
	Partidas no Asig. a Prog.	Programa	Proyecto	Actividad / Obra	Tipo			Objeto	Cuenta	Subcuenta	Auxiliar	Original						Modificaciones	Vigente	Acumulado Anterior	Compromiso	Devengado	Pagado	Devengado a la Fecha	Balance Disponible
1.3					2							CLASIFICADOR DEL GASTO					2,670,868.00	61,205.64	2,732,073.64	1,664,413.78	195,391.91	195,391.91	195,391.91	1,859,805.69	872,267.95
1.3		01										Normas, Políticas y Administración Municipal					5,983.00	0.00	5,983.00	3,969.38	8.00	8.00	8.00	3,977.38	2,005.62
1.3		01	00	0004								Servicios Administrativos y Financieros					5,983.00	0.00	5,983.00	3,969.38	8.00	8.00	8.00	3,977.38	2,005.62
1.3		01	00	0004		2	2					CONTRATACIÓN DE SERVICIOS					5,983.00	0.00	5,983.00	3,969.38	8.00	8.00	8.00	3,977.38	2,005.62
1.3		01	00	0004		2	2	8				OTROS SERVICIOS NO INCLUIDOS EN CONCEPTOS ANTERIORES					5,983.00	0.00	5,983.00	3,969.38	8.00	8.00	8.00	3,977.38	2,005.62
1.3		01	00	0004	0	2	2	8	2	01		Comisiones y gastos bancarios	1102	20	1955	100	5,983.00	0.00	5,983.00	3,969.38	8.00	8.00	8.00	3,977.38	2,005.62
1.3		14										Gestión y Administración de Servicios Sociales					1,961,685.00	61,205.64	2,022,890.64	1,258,827.20	132,829.51	132,829.51	132,829.51	1,391,656.71	631,233.93
1.3		14	00	0001								Asistencia Social					450,000.00	516,205.64	966,205.64	769,725.00	99,500.00	99,500.00	99,500.00	869,225.00	96,980.64
1.3		14	00	0001		2	4					TRANSFERENCIAS CORRIENTES					450,000.00	516,205.64	966,205.64	769,725.00	99,500.00	99,500.00	99,500.00	869,225.00	96,980.64
1.3		14	00	0001		2	4	1				TRANSFERENCIAS CORRIENTES AL SECTOR PRIVADO					450,000.00	516,205.64	966,205.64	769,725.00	99,500.00	99,500.00	99,500.00	869,225.00	96,980.64
1.3		14	00	0001		2	4	1	2			Ayudas y donaciones a personas					450,000.00	516,205.64	966,205.64	769,725.00	99,500.00	99,500.00	99,500.00	869,225.00	96,980.64
1.3		14	00	0001	0	2	4	1	2	02		Ayudas y donaciones ocasionales a hogares y personas	4510	20	1955	100	450,000.00	330,000.00	780,000.00	740,925.00	35,500.00	35,500.00	35,500.00	776,425.00	3,575.00
1.3		14	00	0001	0	2	4	1	2	02		Ayudas y donaciones ocasionales a hogares y personas	4510	30	9995	102	0.00	28,000.00	28,000.00	0.00	0.00	0.00	0.00	0.00	28,000.00

MINISTERIO DE HACIENDA
DIRECCIÓN GENERAL DE PRESUPUESTO
EJECUCIÓN DE LOS GASTOS Y APLICACIONES FINANCIERAS POR DESTINO DE FONDOS Y ESTRUCTURA PROGRAMÁTICA
CORRESPONDIENTE AL MES SEPTIEMBRE DEL 2022

Código del Capítulo: **7120**

Denominación: **Ayuntamiento Municipal de San Jose de las Matas**

Destino de Fondos	Estructura Programática					Institución Receptora	SNIP	Clasificador del Gasto					Denominación del Gasto	Función	Fuente Financiamiento	Fuente Específica	Organismo Financiador	Presupuesto			Ejecución del Gasto					
	Partidas no Asig. a Prog.	Programa	Proyecto	Actividad / Obra	Tipo			Objeto	Cuenta	Subcuenta	Auxiliar	Original						Modificaciones	Vigente	Acumulado Anterior	Compromiso	Devengado	Pagado	Devengado a la Fecha	Balance Disponible	
																										18
1.3		14	00	0001	0			2	4	1	2	02	Ayudas y donaciones ocasionales a hogares y personas	4510	30	9996	102	0.00	125,000.00	125,000.00	0.00	64,000.00	64,000.00	64,000.00	64,000.00	61,000.00
1.3		14	00	0001	0			2	4	1	2	02	Ayudas y donaciones ocasionales a hogares y personas	4510	30	9998	102	0.00	33,205.64	33,205.64	28,800.00	0.00	0.00	0.00	28,800.00	4,405.64
1.3		14	00	0002									Educación y Formación Intogral					1,046,629.00	-360,000.00	686,629.00	327,828.20	33,329.51	33,329.51	33,329.51	361,157.71	325,471.29
1.3		14	00	0002				2	1				REMUNERACIONES Y CONTRIBUCIONES					479,089.00	-130,000.00	349,089.00	167,178.20	18,829.51	18,829.51	18,829.51	186,007.71	163,081.29
1.3		14	00	0002				2	1	1			REMUNERACIONES					386,100.00	-60,000.00	326,100.00	157,341.44	17,739.49	17,739.49	17,739.49	175,080.93	151,019.07
1.3		14	00	0002	0			2	1	1	1	01	Sueldos fijos	4409	20	1955	100	356,400.00	-60,000.00	296,400.00	157,341.44	17,739.49	17,739.49	17,739.49	175,080.93	121,319.07
1.3		14	00	0002	0			2	1	1	4	01	Sueldo Anual No. 13	4409	20	1955	100	29,700.00	0.00	29,700.00	0.00	0.00	0.00	0.00	0.00	29,700.00
1.3		14	00	0002				2	1	5			CONTRIBUCIONES A LA SEGURIDAD SOCIAL					92,989.00	-70,000.00	22,989.00	9,836.76	1,090.02	1,090.02	1,090.02	10,926.78	12,062.22
1.3		14	00	0002	0			2	1	5	1	01	Contribuciones al seguro de salud	4409	20	1955	100	43,404.00	-35,000.00	8,404.00	7,630.14	0.00	0.00	0.00	7,630.14	773.86
1.3		14	00	0002	0			2	1	5	2	01	Contribuciones al seguro de pensiones	4409	20	1955	100	42,953.00	-35,000.00	7,953.00	2,206.62	1,090.02	1,090.02	1,090.02	3,296.64	4,656.36
1.3		14	00	0002	0			2	1	5	3	01	Contribuciones al seguro de riesgo laboral	4409	20	1955	100	6,632.00	0.00	6,632.00	0.00	0.00	0.00	0.00	0.00	6,632.00
1.3		14	00	0002				2	4				TRANSFERENCIAS CORRIENTES					567,540.00	-230,000.00	337,540.00	160,650.00	14,500.00	14,500.00	14,500.00	175,150.00	162,390.00
1.3		14	00	0002				2	4	1			TRANSFERENCIAS CORRIENTES AL SECTOR PRIVADO					567,540.00	-230,000.00	337,540.00	160,650.00	14,500.00	14,500.00	14,500.00	175,150.00	162,390.00
1.3		14	00	0002	0			2	4	1	4	01	Becas Nacionales	4409	20	1955	100	567,540.00	-230,000.00	337,540.00	160,650.00	14,500.00	14,500.00	14,500.00	175,150.00	162,390.00
1.3		14	00	0003									Prestaciones de Salud y Asistencia Primaria					465,056.00	-125,000.00	340,056.00	131,274.00	0.00	0.00	0.00	131,274.00	208,782.00
1.3		14	00	0003				2	3				MATERIALES Y SUMINISTROS					465,056.00	-125,000.00	340,056.00	131,274.00	0.00	0.00	0.00	131,274.00	208,782.00

MINISTERIO DE HACIENDA
DIRECCIÓN GENERAL DE PRESUPUESTO
EJECUCIÓN DE LOS GASTOS Y APLICACIONES FINANCIERAS POR DESTINO DE FONDOS Y ESTRUCTURA PROGRAMÁTICA
CORRESPONDIENTE AL MES SEPTIEMBRE DEL 2022

Código del Capítulo: 7120

Denominación: Ayuntamiento Municipal de San Jose de las Matas

Destino de Fondos	Estructura Programática					Institución Receptora	SNIP	Clasificador del Gasto					Denominación del Gasto	Función	Fuente Financiamiento	Fuente Específica	Organismo Financiador	Presupuesto			Ejecución del Gasto						
	Partidas no Asig. a Prog.	Programa	Proyecto	Actividad / Obra	Tipo			Objeto	Cuenta	Subcuenta	Auxiliar	Original						Modificaciones	Vigente	Acumulado Anterior	Compromiso	Devengado	Pagado	Devengado a la Fecha	Balance Disponible		
																										20 = 18 +/- 19	21
1.3		14	00	0003				2	3	4									465,056.00	-125,000.00	340,056.00	131,274.00	0.00	0.00	0.00	131,274.00	208,782.00
1.3		14	00	0003	0			2	3	4	1	01	Productos medicinales para uso humano	4203	30	9996	102		465,056.00	-125,000.00	340,056.00	131,274.00	0.00	0.00	0.00	131,274.00	208,782.00
1.3		14	00	0004									Fortalecimiento de la Equidad de Género						0.00	30,000.00	30,000.00	30,000.00	0.00	0.00	0.00	30,000.00	0.00
1.3		14	00	0004				2	2				CONTRATACIÓN DE SERVICIOS						0.00	30,000.00	30,000.00	30,000.00	0.00	0.00	0.00	30,000.00	0.00
1.3		14	00	0004				2	2	8			OTROS SERVICIOS NO INCLUIDOS EN CONCEPTOS ANTERIORES						0.00	30,000.00	30,000.00	30,000.00	0.00	0.00	0.00	30,000.00	0.00
1.3		14	00	0004	0			2	2	8	6	01	Eventos generales	4508	20	1956	100		0.00	30,000.00	30,000.00	30,000.00	0.00	0.00	0.00	30,000.00	0.00
1.3	98												Adm. de Contribuciones Especiales (Transf. Priv.)						703,200.00	0.00	703,200.00	401,617.20	62,554.40	62,554.40	62,554.40	464,171.60	239,028.40
1.3	98							2	4				TRANSFERENCIAS CORRIENTES						703,200.00	0.00	703,200.00	401,617.20	62,554.40	62,554.40	62,554.40	464,171.60	239,028.40
1.3	98							2	4	1			TRANSFERENCIAS CORRIENTES AL SECTOR PRIVADO						703,200.00	0.00	703,200.00	401,617.20	62,554.40	62,554.40	62,554.40	464,171.60	239,028.40
1.3	98				0			2	4	1	1	01	Pensiones	4501	20	1956	100		271,200.00	0.00	271,200.00	161,617.20	22,554.40	22,554.40	22,554.40	184,171.60	87,028.40
1.3	98							2	4	1	6		Transferencias corrientes a asociaciones sin fines de lucro y partidos políticos						432,000.00	0.00	432,000.00	240,000.00	40,000.00	40,000.00	40,000.00	280,000.00	152,000.00
1.3	98					9991		2	4	1	6	01	Transferencias corrientes programadas a asociaciones sin fines de lucro	4203	20	1956	100		12,000.00	0.00	12,000.00	10,000.00	0.00	0.00	0.00	10,000.00	2,000.00
1.3	98					9992		2	4	1	6	01	Transferencias corrientes programadas a asociaciones sin fines de lucro	4409	20	1956	100		120,000.00	0.00	120,000.00	120,000.00	0.00	0.00	0.00	120,000.00	0.00

MINISTERIO DE HACIENDA
DIRECCIÓN GENERAL DE PRESUPUESTO
EJECUCIÓN DE LOS GASTOS Y APLICACIONES FINANCIERAS POR DESTINO DE FONDOS Y ESTRUCTURA PROGRAMÁTICA
CORRESPONDIENTE AL MES SEPTIEMBRE DEL 2022

Código del Capítulo: **7120**

Denominación: **Ayuntamiento Municipal de San Jose de las Matas**

Destino de Fondos	Estructura Programática					Institución Receptora	SNIP	Clasificador del Gasto					Denominación del Gasto	Función	Fuente Financiamiento	Fuente Específica	Organismo Financiador	Presupuesto			Ejecución del Gasto						
	Partidas no Asig. a Prog.	Programa	Proyecto	Actividad / Obra	Tipo			Objeto	Cuenta	Subcuenta	Auxiliar	Original						Modificaciones	Vigente	Acumulado Anterior	Compromiso	Devengado	Pagado	Devengado a la Fecha	Balance Disponible		
																										20 = 18 +/- 19	21
1.3	98					9994		2	4	1	6	01	Transferencias corrientes programadas a asociaciones sin fines de lucro	4303	20	1955	100	120,000.00	0.00	120,000.00	110,000.00	10,000.00	10,000.00	10,000.00	120,000.00	0.00	
1.3	98					9995		2	4	1	6	01	Transferencias corrientes programadas a asociaciones sin fines de lucro	3204	20	1955	100	60,000.00	0.00	60,000.00	0.00	30,000.00	30,000.00	30,000.00	30,000.00	30,000.00	30,000.00
1.3	98					9998		2	4	1	6	01	Transferencias corrientes programadas a asociaciones sin fines de lucro	4510	20	1955	100	60,000.00	0.00	60,000.00	0.00	0.00	0.00	0.00	0.00	0.00	60,000.00
1.3	98					9999		2	4	1	6	01	Transferencias corrientes programadas a asociaciones sin fines de lucro	1403	20	1955	100	60,000.00	0.00	60,000.00	0.00	0.00	0.00	0.00	0.00	0.00	60,000.00
2													GASTOS DE CAPITAL E INVERSION					23,213,548.00	31,127,755.41	54,341,303.41	42,884,140.13	1,391,672.77	1,391,672.77	1,399,484.51	44,275,812.90	10,065,490.51	
2.1													Bienes Muebles, inmuebles no clasificado en categoría proyecto					8,563,548.00	23,165,038.00	31,728,586.00	27,684,266.48	749,833.03	749,833.03	774,933.03	28,434,099.51	3,294,486.49	
2.1							2						CLASIFICADOR DEL GASTO					8,563,548.00	23,165,038.00	31,728,586.00	27,684,266.48	749,833.03	749,833.03	774,933.03	28,434,099.51	3,294,486.49	
2.1		01											Normas, Políticas y Administración Municipal					541,129.00	19,896,038.00	20,437,167.00	18,307,519.92	12,071.00	12,071.00	12,071.00	18,319,590.92	2,117,576.08	
2.1		01	00	0003									Administración Municipal					494,356.00	19,861,038.00	20,355,394.00	18,235,838.66	12,000.00	12,000.00	12,000.00	18,247,838.66	2,107,553.42	
2.1		01	00	0003			2	2					CONTRATACIÓN DE SERVICIOS					113,199.00	587,000.00	700,199.00	419,463.41	0.00	0.00	0.00	419,463.41	280,735.59	
2.1		01	00	0003			2	2	7				SERVICIOS DE CONSERVACION, REPARACIONES MENORES E INSTALACIONES TEMPORALES					113,199.00	587,000.00	700,199.00	419,463.41	0.00	0.00	0.00	419,463.41	280,735.59	
2.1		01	00	0003			2	2	7	2			Mantenimiento y reparación de maquinarias y equipos					113,199.00	587,000.00	700,199.00	419,463.41	0.00	0.00	0.00	419,463.41	280,735.59	

MINISTERIO DE HACIENDA
DIRECCIÓN GENERAL DE PRESUPUESTO
EJECUCIÓN DE LOS GASTOS Y APLICACIONES FINANCIERAS POR DESTINO DE FONDOS Y ESTRUCTURA PROGRAMÁTICA
CORRESPONDIENTE AL MES SEPTIEMBRE DEL 2022

Código del Capítulo: **7120**

Denominación: **Ayuntamiento Municipal de San Jose de las Matas**

Destino de Fondos	Estructura Programática					Institución Receptora	SNIP	Clasificador del Gasto					Denominación del Gasto	Función	Fuente Financiamiento	Fuente Específica	Organismo Financiado	Presupuesto			Ejecución del Gasto				
	Partidas no Asig. a Prog.	Programa	Proyecto	Actividad / Obra	Tipo			Objeto	Cuenta	Subcuenta	Auxiliar	Original						Modificaciones	Vigente	Acumulado Anterior	Compromiso	Devengado	Pagado	Devengado a la Fecha	Balance Disponible
2.1		01	00	0003	0		2	2	7	2	02	Mantenimiento y reparación de equipo tecnología e información	1101	20	1955	100	0.00	7,000.00	7,000.00	7,000.00	0.00	0.00	0.00	7,000.00	0.00
2.1		01	00	0003	0		2	2	7	2	06	Mantenimiento y reparación de equipos de transporte, tracción y elevación	1101	10	100	100	0.00	300,000.00	300,000.00	299,808.41	0.00	0.00	0.00	299,808.41	191.59
2.1		01	00	0003	0		2	2	7	2	06	Mantenimiento y reparación de equipos de transporte, tracción y elevación	1101	20	1955	100	113,199.00	0.00	113,199.00	112,655.00	0.00	0.00	0.00	112,655.00	544.00
2.1		01	00	0003	0		2	2	7	2	06	Mantenimiento y reparación de equipos de transporte, tracción y elevación	1101	30	9995	102	0.00	280,000.00	280,000.00	0.00	0.00	0.00	0.00	0.00	280,000.00
2.1		01	00	0003			2	3				MATERIALES Y SUMINISTROS					134,157.00	0.00	134,157.00	133,527.00	0.00	0.00	0.00	133,527.00	630.00
2.1		01	00	0003			2	3	7			COMBUSTIBLES, LUBRICANTES, PRODUCTOS QUÍMICOS Y CONEXOS					134,157.00	0.00	134,157.00	133,527.00	0.00	0.00	0.00	133,527.00	630.00
2.1		01	00	0003	0		2	3	7	1	01	Gasolina	1101	30	9996	102	134,157.00	0.00	134,157.00	133,527.00	0.00	0.00	0.00	133,527.00	630.00
2.1		01	00	0003			2	6				BIENES MUEBLES, INMUEBLES E INTANGIBLES					247,000.00	19,274,038.00	19,521,038.00	17,682,848.25	12,000.00	12,000.00	12,000.00	17,694,848.25	1,826,189.75
2.1		01	00	0003			2	6	1			MOBILIARIO Y EQUIPO					247,000.00	-131,370.00	115,630.00	30,350.00	0.00	0.00	0.00	30,350.00	85,280.00
2.1		01	00	0003	0		2	6	1	1	01	Muebles, equipos de oficina y estantería	1101	20	1955	100	247,000.00	-138,370.00	108,630.00	30,350.00	0.00	0.00	0.00	30,350.00	78,280.00
2.1		01	00	0003	0		2	6	1	3	01	Equipos de tecnología de la información y comunicación	1101	20	1955	100	0.00	7,000.00	7,000.00	0.00	0.00	0.00	0.00	0.00	7,000.00
2.1		01	00	0003			2	6	5			MAQUINARIA, OTROS EQUIPOS Y HERRAMIENTAS					0.00	19,281,038.00	19,281,038.00	17,576,128.50	0.00	0.00	0.00	17,576,128.50	1,704,909.50
2.1		01	00	0003	0		2	6	5	3	01	Maquinaria y equipo de construcción	1101	10	100	100	0.00	19,281,038.00	19,281,038.00	17,576,128.50	0.00	0.00	0.00	17,576,128.50	1,704,909.50

MINISTERIO DE HACIENDA
DIRECCIÓN GENERAL DE PRESUPUESTO
EJECUCIÓN DE LOS GASTOS Y APLICACIONES FINANCIERAS POR DESTINO DE FONDOS Y ESTRUCTURA PROGRAMÁTICA
CORRESPONDIENTE AL MES SEPTIEMBRE DEL 2022

Código del Capítulo: 7120

Denominación: Ayuntamiento Municipal de San Jose de las Matas

Destino de Fondos	Estructura Programática					Institución Receptora	SNIP	Clasificador del Gasto					Denominación del Gasto	Función	Fuente Financiamiento	Fuente Específica	Organismo Financiador	Presupuesto			Ejecución del Gasto					
	Partidas no Asig. a Prog.	Programa	Proyecto	Actividad / Obra	Tipo			Objeto	Cuenta	Subcuenta	Auxiliar	Original						Modificaciones	Vigente	Acumulado Anterior	Compromiso	Devengado	Pagado	Devengado a la Fecha	Balance Disponible	
																										20 = 18 +/- 19
1	2	3	4	5	6	7	8	9	10	11	12	13	14	15	16	17	18	19	20 = 18 +/- 19	21	22	23	24	25 = 21 - 23	26 = 20 - 25	
2.1		01	00	0003			2	6	8				BIENES INTANGIBLES					0,00	124,370.00	124,370.00	76,369.75	12,000.00	12,000.00	12,000.00	88,369.75	36,000.25
2.1		01	00	0003	0		2	6	8	3	01		Programas de informática	1101	20	1955	100	0.00	124,370.00	124,370.00	76,369.75	12,000.00	12,000.00	12,000.00	88,369.75	36,000.25
2.1		01	00	0004									Servicios Administrativos y Financieros					46,773.00	35,000.00	81,773.00	71,681.26	71.00	71.00	71.00	71,752.26	10,020.74
2.1		01	00	0004			2	2					CONTRATACIÓN DE SERVICIOS					46,773.00	35,000.00	81,773.00	71,681.26	71.00	71.00	71.00	71,752.26	10,020.74
2.1		01	00	0004			2	2	8				OTROS SERVICIOS NO INCLUIDOS EN CONCEPTOS ANTERIORES					46,773.00	35,000.00	81,773.00	71,681.26	71.00	71.00	71.00	71,752.26	10,020.74
2.1		01	00	0004	0		2	2	8	2	01		Comisiones y gastos bancarios	1102	20	1955	100	46,773.00	35,000.00	81,773.00	71,681.26	71.00	71.00	71.00	71,752.26	10,020.74
2.1		11											Obras Públicas Municipales					350,000.00	0.00	350,000.00	0.00	0.00	0.00	0.00	0.00	350,000.00
2.1		11	00	0001									Coordinación, Ejecución y Fiscalización de Obras					350,000.00	0.00	350,000.00	0.00	0.00	0.00	0.00	0.00	350,000.00
2.1		11	00	0001			2	6					BIENES MUEBLES, INMUEBLES E INTANGIBLES					350,000.00	0.00	350,000.00	0.00	0.00	0.00	0.00	0.00	350,000.00
2.1		11	00	0001			2	6	5				MAQUINARIA, OTROS EQUIPOS Y HERRAMIENTAS					350,000.00	0.00	350,000.00	0.00	0.00	0.00	0.00	0.00	350,000.00
2.1		11	00	0001	0		2	6	5	7	01		Máquinas-herramientas	2503	30	9996	102	350,000.00	0.00	350,000.00	0.00	0.00	0.00	0.00	0.00	350,000.00
2.1		12											Gestión y Administración de Servicios Públicos					6,918,277.00	3,304,000.00	10,222,277.00	9,376,746.56	631,212.50	631,212.50	656,312.50	10,007,959.06	214,317.94
2.1		12	00	0003									Manejo de Residuos Sólidos					6,918,277.00	3,304,000.00	10,222,277.00	9,376,746.56	631,212.50	631,212.50	656,312.50	10,007,959.06	214,317.94
2.1		12	00	0003			2	2					CONTRATACIÓN DE SERVICIOS					1,400,000.00	1,102,000.00	2,502,000.00	2,451,827.19	49,500.00	49,500.00	74,600.00	2,501,327.19	672.81

MINISTERIO DE HACIENDA
DIRECCIÓN GENERAL DE PRESUPUESTO
EJECUCIÓN DE LOS GASTOS Y APLICACIONES FINANCIERAS POR DESTINO DE FONDOS Y ESTRUCTURA PROGRAMÁTICA
CORRESPONDIENTE AL MES SEPTIEMBRE DEL 2022

Código del Capítulo: 7120

Denominación: Ayuntamiento Municipal de San Jose de las Matas

Destino de Fondos	Estructura Programática					Institución Receptora	SNIP	Clasificador del Gasto					Denominación del Gasto	Función	Fuente Financiamiento	Fuente Específica	Organismo Financiado	Presupuesto			Ejecución del Gasto				
	Partidas no Asig. a Prog.	Programa	Proyecto	Actividad / Obra	Tipo			Objeto	Cuenta	Subcuenta	Auxiliar	Original						Modificaciones	Vigente	Acumulado Anterior	Compromiso	Devengado	Pagado	Devengado a la Fecha	Balance Disponible
1	2	3	4	5	6	7	8	9	10	11	12	13	14	15	16	17	18	19	20 = 18 +/- 19	21	22	23	24	25 = 21 - 23	26 = 20 - 25
2.1		12	00	0003			2	2	7			SERVICIOS DE CONSERVACION, REPARACIONES MENORES E INSTALACIONES TEMPORALES					1,400,000.00	1,102,000.00	2,502,000.00	2,451,827.19	49,500.00	49,500.00	74,600.00	2,501,327.19	672.81
2.1		12	00	0003	0		2	2	7	2	06	Mantenimiento y reparación de equipos de transporte, tracción y elevación	3202	20	1955	100	1,400,000.00	1,102,000.00	2,502,000.00	2,451,827.19	49,500.00	49,500.00	74,600.00	2,501,327.19	672.81
2.1		12	00	0003			2	3				MATERIALES Y SUMINISTROS					5,518,277.00	-1,102,000.00	4,416,277.00	3,620,919.37	581,712.50	581,712.50	581,712.50	4,202,631.87	213,645.13
2.1		12	00	0003			2	3	6			PRODUCTOS DE MINERALES, METALICOS Y NO METALICOS					100,000.00	0.00	100,000.00	83,730.57	0.00	0.00	0.00	83,730.57	16,269.43
2.1		12	00	0003	0		2	3	6	3	04	Herramientas menores	3202	20	1955	100	100,000.00	0.00	100,000.00	83,730.57	0.00	0.00	0.00	83,730.57	16,269.43
2.1		12	00	0003			2	3	7			COMBUSTIBLES, LUBRICANTES, PRODUCTOS QUIMICOS Y CONEXOS					5,100,000.00	-1,101,800.00	3,998,200.00	3,220,390.10	581,712.50	581,712.50	581,712.50	3,802,102.60	196,097.40
2.1		12	00	0003	0		2	3	7	1	02	Gasoil	3202	20	1955	100	5,100,000.00	-1,101,800.00	3,998,200.00	3,220,390.10	581,712.50	581,712.50	581,712.50	3,802,102.60	196,097.40
2.1		12	00	0003			2	3	9			PRODUCTOS Y UTILES VARIOS					318,277.00	-200.00	318,077.00	316,798.70	0.00	0.00	0.00	316,798.70	1,278.30
2.1		12	00	0003	0		2	3	9	8	01	Repuestos	3202	20	1955	100	318,277.00	-200.00	318,077.00	316,798.70	0.00	0.00	0.00	316,798.70	1,278.30
2.1		12	00	0003			2	6				BIENES MUEBLES, INMUEBLES E INTANGIBLES					0.00	3,304,000.00	3,304,000.00	3,304,000.00	0.00	0.00	0.00	3,304,000.00	0.00
2.1		12	00	0003			2	6	4			VEHICULOS Y EQUIPO DE TRANSPORTE, TRACCIÓN Y ELEVACIÓN					0.00	3,304,000.00	3,304,000.00	3,304,000.00	0.00	0.00	0.00	3,304,000.00	0.00
2.1		12	00	0003	0		2	6	4	1	01	Automóviles y camiones	3202	10	100	100	0.00	3,304,000.00	3,304,000.00	3,304,000.00	0.00	0.00	0.00	3,304,000.00	0.00
2.1	96											Deuda Pública Y Otras Operaciones Financieras					754,142.00	-35,000.00	719,142.00	0.00	106,549.53	106,549.53	106,549.53	106,549.53	612,592.47

MINISTERIO DE HACIENDA
DIRECCION GENERAL DE PRESUPUESTO
EJECUCIÓN DE LOS GASTOS Y APLICACIONES FINANCIERAS POR DESTINO DE FONDOS Y ESTRUCTURA PROGRAMATICA
CORRESPONDIENTE AL MES SEPTIEMBRE DEL 2022

Código del Capítulo: 7120

Denominación: Ayuntamiento Municipal de San Jose de las Matas

Destino de Fondos	Estructura Programática					Institución Receptora	SNIP	Clasificador del Gasto					Denominación del Gasto	Función	Fuente Financiamiento	Fuente Especifica	Organismo Financiador	Presupuesto			Ejecución del Gasto					
	Partidas no Asig. a Prog.	Programa	Proyecto	Actividad / Obra	Tipo			Objeto	Cuenta	Subcuenta	Auxiliar	Original						Modificaciones	Vigente	Acumulado Anterior	Compromiso	Devengado	Pagado	Devengado a la Fecha	Balance Disponible	
																										20 = 18 +/- 19
2.1	96			0002				2	9				GASTOS FINANCIEROS					754,142.00	-35,000.00	719,142.00	0.00	106,549.53	106,549.53	106,549.53	106,549.53	612,592.47
2.1	96			0002				2	9	3			INTERESES DE LA DEUDA COMERCIAL					754,142.00	-35,000.00	719,142.00	0.00	106,549.53	106,549.53	106,549.53	106,549.53	612,592.47
2.1	96			0002	0			2	9	3	2	01	Intereses de la deuda comercial interna de largo plazo	5101	20	1955	100	754,142.00	-35,000.00	719,142.00	0.00	106,549.53	106,549.53	106,549.53	106,549.53	612,592.47
2.2													Obras de Infraestructura					14,450,000.00	7,962,717.41	22,412,717.41	15,199,873.65	641,839.74	641,839.74	624,551.48	15,841,713.39	6,571,004.02
2.2								2					CLASIFICADOR DEL GASTO					14,450,000.00	7,962,717.41	22,412,717.41	15,199,873.65	641,839.74	641,839.74	624,551.48	15,841,713.39	6,571,004.02
2.2			11										Obras Públicas Municipales					14,450,000.00	7,962,717.41	22,412,717.41	15,199,873.65	641,839.74	641,839.74	624,551.48	15,841,713.39	6,571,004.02
2.2			11	01									Construcción de Vías de Comunicación y Anexos					800,000.00	5,193,207.98	5,993,207.98	5,857,616.83	53,000.00	53,000.00	50,754.23	5,910,616.83	82,591.15
2.2			11	01	0051								SEÑALIZACION Y PINTURA DE CALLES					800,000.00	0.00	800,000.00	746,571.83	53,000.00	53,000.00	50,754.23	799,571.83	428.17
2.2			11	01	0051			2	7				OBRAS					800,000.00	0.00	800,000.00	746,571.83	53,000.00	53,000.00	50,754.23	799,571.83	428.17
2.2			11	01	0051			2	7	2			INFRAESTRUCTURA					800,000.00	0.00	800,000.00	746,571.83	53,000.00	53,000.00	50,754.23	799,571.83	428.17
2.2			11	01	0051	0		2	7	2	4	01	Infraestructura terrestre y obras anexas	2601	20	1955	100	800,000.00	0.00	800,000.00	746,571.83	53,000.00	53,000.00	50,754.23	799,571.83	428.17
2.2			11	01	0052								CONSTRUCCION DE ACERAS Y CONTENES EN EL MUNICIPIO					0.00	5,193,207.98	5,193,207.98	5,111,045.00	0.00	0.00	0.00	5,111,045.00	82,162.98
2.2			11	01	0052			2	7				OBRAS					0.00	5,193,207.98	5,193,207.98	5,111,045.00	0.00	0.00	0.00	5,111,045.00	82,162.98
2.2			11	01	0052			2	7	2			INFRAESTRUCTURA					0.00	5,193,207.98	5,193,207.98	5,111,045.00	0.00	0.00	0.00	5,111,045.00	82,162.98
2.2			11	01	0052	0		2	7	2	4	01	Infraestructura terrestre y obras anexas	2601	10	100	100	0.00	5,193,207.98	5,193,207.98	5,111,045.00	0.00	0.00	0.00	5,111,045.00	82,162.98
2.2			11	02									Reparación y Acondicionamiento de Vías de Comunicación					4,650,000.00	0.00	4,650,000.00	4,045,395.32	514,129.00	514,129.00	502,252.22	4,559,524.32	90,475.68

MINISTERIO DE HACIENDA
DIRECCIÓN GENERAL DE PRESUPUESTO
EJECUCIÓN DE LOS GASTOS Y APLICACIONES FINANCIERAS POR DESTINO DE FONDOS Y ESTRUCTURA PROGRAMÁTICA
CORRESPONDIENTE AL MES SEPTIEMBRE DEL 2022

Código del Capítulo: **7120**

Denominación: **Ayuntamiento Municipal de San Jose de las Matas**

Destino de Fondos	Estructura Programática					Institución Receptora	SNIP	Clasificador del Gasto					Denominación del Gasto	Función	Fuente Financiamiento	Fuente Específica	Organismo Financiador	Presupuesto			Ejecución del Gasto				
	Partidas no Asig. a Prog.	Programa	Proyecto	Actividad / Obra	Tipo			Objeto	Cuenta	Subcuenta	Auxiliar	Original						Modificaciones	Vigente	Acumulado Anterior	Compromiso	Devengado	Pagado	Devengado a la Fecha	Balance Disponible
2.2		11	02	0051								REPARACION DE CAMINOS VECINALES					3,500,000.00	0.00	3,500,000.00	2,964,369.43	514,129.00	514,129.00	502,252.22	3,478,498.43	21,501.57
2.2		11	02	0051			2	7				OBRAS					3,500,000.00	0.00	3,500,000.00	2,964,369.43	514,129.00	514,129.00	502,252.22	3,478,498.43	21,501.57
2.2		11	02	0051			2	7	2			INFRAESTRUCTURA					3,500,000.00	0.00	3,500,000.00	2,964,369.43	514,129.00	514,129.00	502,252.22	3,478,498.43	21,501.57
2.2		11	02	0051	0		2	7	2	4	01	Infraestructura terrestre y obras anexas	2601	20	1955	100	3,500,000.00	0.00	3,500,000.00	2,964,369.43	514,129.00	514,129.00	502,252.22	3,478,498.43	21,501.57
2.2		11	02	0052								REPARACION DE ACERAS Y CONTENES CALLE PRINCIPAL					650,000.00	0.00	650,000.00	641,025.89	0.00	0.00	0.00	641,025.89	8,974.11
2.2		11	02	0052			2	7				OBRAS					650,000.00	0.00	650,000.00	641,025.89	0.00	0.00	0.00	641,025.89	8,974.11
2.2		11	02	0052			2	7	2			INFRAESTRUCTURA					650,000.00	0.00	650,000.00	641,025.89	0.00	0.00	0.00	641,025.89	8,974.11
2.2		11	02	0052	0		2	7	2	4	01	Infraestructura terrestre y obras anexas	2601	20	1955	100	650,000.00	0.00	650,000.00	641,025.89	0.00	0.00	0.00	641,025.89	8,974.11
2.2		11	02	0053								REPARACION DE CALLE PRINCIPAL SECTOR EL PARAISO					500,000.00	0.00	500,000.00	440,000.00	0.00	0.00	0.00	440,000.00	60,000.00
2.2		11	02	0053			2	7				OBRAS					500,000.00	0.00	500,000.00	440,000.00	0.00	0.00	0.00	440,000.00	60,000.00
2.2		11	02	0053			2	7	2			INFRAESTRUCTURA					500,000.00	0.00	500,000.00	440,000.00	0.00	0.00	0.00	440,000.00	60,000.00
2.2		11	02	0053	0		2	7	2	4	01	Infraestructura terrestre y obras anexas	2601	20	1955	100	500,000.00	0.00	500,000.00	440,000.00	0.00	0.00	0.00	440,000.00	60,000.00
2.2		11	04									Reparación de Instalaciones Deportivas					1,000,000.00	0.00	1,000,000.00	84,636.66	0.00	0.00	0.00	84,636.66	915,363.34
2.2		11	04	0051								REPARACION E INSTALACIONES DEPORTIVAS					1,000,000.00	0.00	1,000,000.00	84,636.66	0.00	0.00	0.00	84,636.66	915,363.34
2.2		11	04	0051			2	7				OBRAS					1,000,000.00	0.00	1,000,000.00	84,636.66	0.00	0.00	0.00	84,636.66	915,363.34
2.2		11	04	0051			2	7	2			INFRAESTRUCTURA					1,000,000.00	0.00	1,000,000.00	84,636.66	0.00	0.00	0.00	84,636.66	915,363.34

MINISTERIO DE HACIENDA
DIRECCION GENERAL DE PRESUPUESTO
EJECUCIÓN DE LOS GASTOS Y APLICACIONES FINANCIERAS POR DESTINO DE FONDOS Y ESTRUCTURA PROGRAMATICA
CORRESPONDIENTE AL MES SEPTIEMBRE DEL 2022

Código del Capítulo: 7120

Denominación: Ayuntamiento Municipal de San Jose de las Matas

Destino de Fondos	Estructura Programática					Institución Receptora	SNP					Clasificador del Gasto					Presupuesto			Ejecución del Gasto					
	Partidas no Asig. a Prog.	Programa	Proyecto	Actividad / Obra	Cuenta		Tipo	Objeto	Cuenta	Subcuenta	Auxiliar	Denominación del Gasto	Función	Fuente Financiamiento	Fuente Especifica	Organismo Financiador	Original	Modificaciones	Vigente	Acumulado Anterior	Compromiso	Devengado	Pagado	Devengado a la Fecha	Balance Disponible
2.2		11	04	0051	0		2	7	2	7	01	Obras urbanísticas	4302	20	1955	100	1,000,000.00	0.00	1,000,000.00	84,636.66	0.00	0.00	0.00	84,636.66	915,363.34
2.2		11	06									Reparación Instalaciones Recreativas					850,000.00	0.00	850,000.00	364,356.87	0.00	0.00	0.00	364,356.87	485,643.13
2.2		11	06	0051								REPARACION DE PARQUES					850,000.00	0.00	850,000.00	364,356.87	0.00	0.00	0.00	364,356.87	485,643.13
2.2		11	06	0051			2	7				OBRAS					850,000.00	0.00	850,000.00	364,356.87	0.00	0.00	0.00	364,356.87	485,643.13
2.2		11	06	0051			2	7	2			INFRAESTRUCTURA					850,000.00	0.00	850,000.00	364,356.87	0.00	0.00	0.00	364,356.87	485,643.13
2.2		11	06	0051	0		2	7	2	7	01	Obras urbanísticas	4302	20	1955	100	850,000.00	0.00	850,000.00	364,356.87	0.00	0.00	0.00	364,356.87	485,643.13
2.2		11	07									Construcción Infraestructuras Culturales, Educativas, Religiosas, Fúnebre y Militares					500,000.00	0.00	500,000.00	406,193.95	0.00	0.00	0.00	406,193.95	93,806.05
2.2		11	07	0051								CONSTRUCCION CENTRO COMUNAL EN EL PLAY PALMARITO					500,000.00	0.00	500,000.00	406,193.95	0.00	0.00	0.00	406,193.95	93,806.05
2.2		11	07	0051			2	7				OBRAS					500,000.00	0.00	500,000.00	406,193.95	0.00	0.00	0.00	406,193.95	93,806.05
2.2		11	07	0051			2	7	1			OBRAS EN EDIFICACIONES					500,000.00	0.00	500,000.00	406,193.95	0.00	0.00	0.00	406,193.95	93,806.05
2.2		11	07	0051	0		2	7	1	2	01	Obras para edificación no residencial	4102	20	1955	100	500,000.00	0.00	500,000.00	406,193.95	0.00	0.00	0.00	406,193.95	93,806.05
2.2		11	08									Reparación Infraestructuras Culturales, Educativas, Religiosas, Fúnebre y Militares					600,000.00	0.00	600,000.00	223,385.14	0.00	0.00	0.00	223,385.14	376,614.86
2.2		11	08	0051								REPARACION DE CENTROS COMUNALES					600,000.00	0.00	600,000.00	223,385.14	0.00	0.00	0.00	223,385.14	376,614.86
2.2		11	08	0051			2	7				OBRAS					600,000.00	0.00	600,000.00	223,385.14	0.00	0.00	0.00	223,385.14	376,614.86
2.2		11	08	0051			2	7	1			OBRAS EN EDIFICACIONES					600,000.00	0.00	600,000.00	223,385.14	0.00	0.00	0.00	223,385.14	376,614.86

MINISTERIO DE HACIENDA
DIRECCIÓN GENERAL DE PRESUPUESTO
EJECUCIÓN DE LOS GASTOS Y APLICACIONES FINANCIERAS POR DESTINO DE FONDOS Y ESTRUCTURA PROGRAMÁTICA
CORRESPONDIENTE AL MES SEPTIEMBRE DEL 2022

Código del Capítulo: **7120**

Denominación: **Ayuntamiento Municipal de San Jose de las Matas**

Destino de Fondos	Estructura Programática					Institución Receptora	SNIP	Clasificador del Gasto					Denominación del Gasto	Función	Fuente Financiamiento	Fuente Específica	Organismo Financiador	Presupuesto			Ejecución del Gasto					
	Partidas no Asig. a Prog.	Programa	Proyecto	Actividad / Obra	Tipo			Objeto	Cuenta	Subcuenta	Auxiliar	Original						Modificaciones	Vigente	Acumulado Anterior	Compromiso	Devengado	Pagado	Devengado a la Fecha	Balance Disponible	
																										20 = 18 +/- 19
2.2		11	08	0051	0			2	7	1	2	01	Obras para edificación no residencial	4102	20	1955	100	600,000.00	0.00	600,000.00	223,385.14	0.00	0.00	0.00	223,385.14	376,614.86
2.2		11	11										Construcción Instalación de Infraestructuras Urbanísticas y Ornamentales					0.00	1,000,000.00	1,000,000.00	569,053.75	0.00	0.00	0.00	569,053.75	430,946.25
2.2		11	11	0051									CONSTRUCCION DE ROTONDA CARRETERA GUAJACA					0.00	1,000,000.00	1,000,000.00	569,053.75	0.00	0.00	0.00	569,053.75	430,946.25
2.2		11	11	0051				2	7				OBRAS					0.00	1,000,000.00	1,000,000.00	569,053.75	0.00	0.00	0.00	569,053.75	430,946.25
2.2		11	11	0051				2	7	2			INFRAESTRUCTURA					0.00	1,000,000.00	1,000,000.00	569,053.75	0.00	0.00	0.00	569,053.75	430,946.25
2.2		11	11	0051	0			2	7	2	4	01	Infraestructura terrestre y obras anexas	4101	30	9998	102	0.00	1,000,000.00	1,000,000.00	569,053.75	0.00	0.00	0.00	569,053.75	430,946.25
2.2		11	12										Reparación Infraestructuras Urbanísticas y Ornamentales					500,000.00	0.00	500,000.00	0.00	0.00	0.00	0.00	0.00	500,000.00
2.2		11	12	0051									REPARACION DE LA ENTRADA DE COROCITO					500,000.00	0.00	500,000.00	0.00	0.00	0.00	0.00	0.00	500,000.00
2.2		11	12	0051				2	7				OBRAS					500,000.00	0.00	500,000.00	0.00	0.00	0.00	0.00	0.00	500,000.00
2.2		11	12	0051				2	7	2			INFRAESTRUCTURA					500,000.00	0.00	500,000.00	0.00	0.00	0.00	0.00	0.00	500,000.00
2.2		11	12	0051	0			2	7	2	7	01	Obras urbanísticas	4101	20	1955	100	500,000.00	0.00	500,000.00	0.00	0.00	0.00	0.00	0.00	500,000.00
2.2		11	14										Reparación Edificaciones Municipales					1,800,000.00	485,702.15	2,285,702.15	1,096,604.76	41,849.94	41,849.94	40,076.64	1,138,454.70	1,147,247.45
2.2		11	14	0051									REMOZAMIENTO DEL PALACIO MUNICIPAL					1,800,000.00	485,702.15	2,285,702.15	1,096,604.76	41,849.94	41,849.94	40,076.64	1,138,454.70	1,147,247.45
2.2		11	14	0051				2	7				OBRAS					1,800,000.00	485,702.15	2,285,702.15	1,096,604.76	41,849.94	41,849.94	40,076.64	1,138,454.70	1,147,247.45
2.2		11	14	0051				2	7	1			OBRAS EN EDIFICACIONES					1,800,000.00	485,702.15	2,285,702.15	1,096,604.76	41,849.94	41,849.94	40,076.64	1,138,454.70	1,147,247.45

MINISTERIO DE HACIENDA
DIRECCIÓN GENERAL DE PRESUPUESTO
EJECUCIÓN DE LOS GASTOS Y APLICACIONES FINANCIERAS POR DESTINO DE FONDOS Y ESTRUCTURA PROGRAMÁTICA
CORRESPONDIENTE AL MES SEPTIEMBRE DEL 2022

Código del Capítulo: 7120

Denominación: Ayuntamiento Municipal de San Jose de las Matas

Destino de Fondos	Estructura Programática					Institución Receptora	SNIP	Clasificador del Gasto					Denominación del Gasto	Función	Fuente Financiamiento	Fuente Especifica	Organismo Financiador	Presupuesto			Ejecución del Gasto				
	Partidas no Asig. a Prog.	Programa	Proyecto	Actividad / Obra	Cuenta			Subcuenta	Auxiliar	Original	Modificaciones	Vigente						Acumulado Anterior	Compromiso	Devengado	Pagado	Devengado a la Fecha	Balance Disponible		
																								1	2
2.2		11	14	0051				2	7	1	2	Obras para edificación no residencial					1,800,000.00	485,702.15	2,285,702.15	1,096,604.76	41,849.94	41,849.94	40,076.64	1,138,454.70	1,147,247.45
2.2		11	14	0051	0			2	7	1	2 01	Obras para edificación no residencial	1101	20	1955	100	1,800,000.00	0.00	1,800,000.00	1,079,888.12	0.00	0.00	0.00	1,079,888.12	720,111.88
2.2		11	14	0051	0			2	7	1	2 01	Obras para edificación no residencial	1101	30	9998	102	0.00	485,702.15	485,702.15	16,716.64	41,849.94	41,849.94	40,076.64	58,566.58	427,135.57
2.2		11	16									Reparación en Cementerios					0.00	1,283,807.28	1,283,807.28	1,283,807.28	0.00	0.00	0.00	1,283,807.28	0.00
2.2		11	16	0051								AMPLIACION DE CEMENTERIO					0.00	1,283,807.28	1,283,807.28	1,283,807.28	0.00	0.00	0.00	1,283,807.28	0.00
2.2		11	16	0051				2	7			OBRAS					0.00	1,283,807.28	1,283,807.28	1,283,807.28	0.00	0.00	0.00	1,283,807.28	0.00
2.2		11	16	0051				2	7	2		INFRAESTRUCTURA					0.00	1,283,807.28	1,283,807.28	1,283,807.28	0.00	0.00	0.00	1,283,807.28	0.00
2.2		11	16	0051	0			2	7	2	8 01	Obras en cementerios	3101	30	9998	102	0.00	1,283,807.28	1,283,807.28	1,283,807.28	0.00	0.00	0.00	1,283,807.28	0.00
2.2		11	20									Reparación de Viviendas					1,300,000.00	0.00	1,300,000.00	1,024,593.94	32,860.80	32,860.80	31,468.39	1,057,454.74	242,545.26
2.2		11	20	0051								REPARACION DE VIVIENDAS					800,000.00	0.00	800,000.00	599,546.32	0.00	0.00	0.00	599,546.32	200,453.68
2.2		11	20	0051				2	7			OBRAS					800,000.00	0.00	800,000.00	599,546.32	0.00	0.00	0.00	599,546.32	200,453.68
2.2		11	20	0051				2	7	1		OBRAS EN EDIFICACIONES					800,000.00	0.00	800,000.00	599,546.32	0.00	0.00	0.00	599,546.32	200,453.68
2.2		11	20	0051	0			2	7	1	1 01	Obras para edificación residencial (viviendas)	4101	20	1955	100	800,000.00	0.00	800,000.00	599,546.32	0.00	0.00	0.00	599,546.32	200,453.68
2.2		11	20	0052								REPARACION DE VIVIENDAS EN YERBA BUENA					500,000.00	0.00	500,000.00	425,047.62	32,860.80	32,860.80	31,468.39	457,908.42	42,091.58
2.2		11	20	0052				2	7			OBRAS					500,000.00	0.00	500,000.00	425,047.62	32,860.80	32,860.80	31,468.39	457,908.42	42,091.58
2.2		11	20	0052				2	7	1		OBRAS EN EDIFICACIONES					500,000.00	0.00	500,000.00	425,047.62	32,860.80	32,860.80	31,468.39	457,908.42	42,091.58
2.2		11	20	0052	0			2	7	1	1 01	Obras para edificación residencial (viviendas)	4101	20	1955	100	500,000.00	0.00	500,000.00	425,047.62	32,860.80	32,860.80	31,468.39	457,908.42	42,091.58

MINISTERIO DE HACIENDA
DIRECCIÓN GENERAL DE PRESUPUESTO
EJECUCIÓN DE LOS GASTOS Y APLICACIONES FINANCIERAS POR DESTINO DE FONDOS Y ESTRUCTURA PROGRAMÁTICA
CORRESPONDIENTE AL MES SEPTIEMBRE DEL 2022

Código del Capítulo: 7120

Denominación: Ayuntamiento Municipal de San Jose de las Matas

Destino de Fondos	Estructura Programática					Institución Receptora	SNIP	Clasificador del Gasto					Denominación del Gasto	Función	Fuente Financiamiento	Fuente Específica	Organismo Financiacior	Presupuesto			Ejecución del Gasto				
	Partidas no Asig. a Prog.	Programa	Proyecto	Actividad / Obra	Tipo			Objeto	Cuenta	Subcuenta	Auxiliar	Original						Modificaciones	Vigente	Acumulado Anterior	Compromiso	Devengado	Pagado	Devengado a la Fecha	Balance Disponible
2.2		11	22									Reparación de Infraestructuras sanitarias, alcantarilla y medio ambiente					400,000.00	0.00	400,000.00	105,560.00	0.00	0.00	0.00	105,560.00	294,440.00
2.2		11	22	0051								REPARACION Y MANTENIMIENTO DEL VERTEDERO					400,000.00	0.00	400,000.00	105,560.00	0.00	0.00	0.00	105,560.00	294,440.00
2.2		11	22	0051		2	7					OBRAS					400,000.00	0.00	400,000.00	105,560.00	0.00	0.00	0.00	105,560.00	294,440.00
2.2		11	22	0051		2	7	2				INFRAESTRUCTURA					400,000.00	0.00	400,000.00	105,560.00	0.00	0.00	0.00	105,560.00	294,440.00
2.2		11	22	0051	0	2	7	2	1	01		Obras hidráulicas y sanitarias	3202	20	1955	100	400,000.00	0.00	400,000.00	105,560.00	0.00	0.00	0.00	105,560.00	294,440.00
2.2		11	23									Instalaciones, Colocación Eléctricas					850,000.00	0.00	850,000.00	138,669.15	0.00	0.00	0.00	138,669.15	711,330.85
2.2		11	23	0051								ILUMINACION EN TODO EL MUNICIPIO					850,000.00	0.00	850,000.00	138,669.15	0.00	0.00	0.00	138,669.15	711,330.85
2.2		11	23	0051		2	7					OBRAS					850,000.00	0.00	850,000.00	138,669.15	0.00	0.00	0.00	138,669.15	711,330.85
2.2		11	23	0051		2	7	2				INFRAESTRUCTURA					850,000.00	0.00	850,000.00	138,669.15	0.00	0.00	0.00	138,669.15	711,330.85
2.2		11	23	0051	0	2	7	2	2	01		Obras de energía	2401	20	1955	100	850,000.00	0.00	850,000.00	138,669.15	0.00	0.00	0.00	138,669.15	711,330.85
2.2		11	25									Reparación de Infraestructuras Hidráulicas					1,200,000.00	0.00	1,200,000.00	0.00	0.00	0.00	0.00	0.00	1,200,000.00
2.2		11	25	0051								CANALIZACION DE CAÑADA SECTOR VILLA DUARTE					1,200,000.00	0.00	1,200,000.00	0.00	0.00	0.00	0.00	0.00	1,200,000.00
2.2		11	25	0051		2	7					OBRAS					1,200,000.00	0.00	1,200,000.00	0.00	0.00	0.00	0.00	0.00	1,200,000.00
2.2		11	25	0051		2	7	2				INFRAESTRUCTURA					1,200,000.00	0.00	1,200,000.00	0.00	0.00	0.00	0.00	0.00	1,200,000.00
2.2		11	25	0051	0	2	7	2	1	01		Obras hidráulicas y sanitarias	3103	20	1955	100	1,200,000.00	0.00	1,200,000.00	0.00	0.00	0.00	0.00	0.00	1,200,000.00
2.3												Gastos de Pre inversión asociados al desarrollo económico local					200,000.00	0.00	200,000.00	0.00	0.00	0.00	0.00	0.00	200,000.00

MINISTERIO DE HACIENDA
DIRECCION GENERAL DE PRESUPUESTO
EJECUCION TRIMESTRAL DE LOS INGRESOS Y FUENTES DE FINANCIAMIENTO
CORRESPONDIENTE AL TERCER TRIMESTRE DEL AÑO 2022

Código Capitulo: 7120

Denominación: Ayuntamiento Municipal de San Jose de las Matas

Clasificador de Ingresos					Entidad Oryante	Fuente Financiamiento	Fuente Especifica	Organismo Financiator	Presupuesto			Percibido						
Tipo	Concepto	Cuenta	Subcuenta	Auxiliar					Concepto Definición	Original	Modificaciones	Vigente	Acumulado Anterior	Total Trimestre	Acumulado a la Fecha	(%) Ingresado a la Fecha	Balance por Percibir	(%) Balance por Percibir
1	2	3	4	5	6	7	8	9	10	11	12	13=11+12	14	15	16=14+15	17=16/13	18=13-16	19=18/13
					Clasificador de Ingresos					66,771,690.00	29,078,245.98	95,849,935.98	58,474,979.99	19,158,790.99	77,633,770.98	81.00	18,216,165.00	19.00
1	1				IMPUESTOS					4,316,000.00	0.00	4,316,000.00	2,504,346.00	921,553.00	3,425,899.00	79.38	890,101.00	20.62
1	1	4			IMPUESTOS INTERNOS SOBRE MERCANCIAS Y SERVICIOS					3,755,000.00	-117,436.00	3,637,564.00	2,148,960.00	797,753.00	2,946,713.00	81.01	690,851.00	18.99
1	1	4	3		IMPUESTOS AL USO DE BIENES Y SERVICIOS					3,755,000.00	-117,436.00	3,637,564.00	2,148,960.00	797,753.00	2,946,713.00	81.01	690,851.00	18.99
1	1	4	3	18	Anuncios, muestras y carteles	0000	30	9996	102	100,000.00	-27,900.00	72,100.00	22,100.00	8,000.00	30,100.00	41.75	42,000.00	58.25
1	1	4	3	20	Hoteles, moteles y apartoteles y establecimientos similares	0000	30	9996	102	5,000.00	0.00	5,000.00	0.00	0.00	0.00	0.00	5,000.00	100.00
1	1	4	3	21	Certificación de animales	0000	30	9996	102	5,000.00	0.00	5,000.00	500.00	225.00	725.00	14.50	4,275.00	85.50
1	1	4	3	23	Mercado móvil (chimi, hot dog y otros)	0000	30	9996	102	30,000.00	-2,700.00	27,300.00	15,300.00	4,000.00	19,300.00	70.70	8,000.00	29.30
1	1	4	3	24	Autorización para poda y corte de arboles	0000	30	9996	102	0.00	500.00	500.00	500.00	0.00	500.00	100.00	0.00	0.00
1	1	4	3	25	Registro y organización sindicato de choferes	0000	30	9996	102	0.00	1,800.00	1,800.00	1,800.00	0.00	1,800.00	100.00	0.00	0.00
1	1	4	3	26	Funcionamiento car wash	0000	30	9996	102	20,000.00	-4,300.00	15,700.00	0.00	0.00	0.00	0.00	15,700.00	100.00
1	1	4	3	29	Impuesto sobre registro de documentos	0000	30	9996	102	450,000.00	224,200.00	674,200.00	437,200.00	237,000.00	674,200.00	100.00	0.00	0.00
1	1	4	3	30	Impuesto sobre lidias de gallo	0000	30	9996	102	10,000.00	0.00	10,000.00	10,000.00	0.00	10,000.00	100.00	0.00	0.00
1	1	4	3	31	Impuesto sobre billares	0000	30	9996	102	0.00	27,900.00	27,900.00	13,000.00	14,900.00	27,900.00	100.00	0.00	0.00
1	1	4	3	32	Espectáculos públicos con o sin boleta de entrada	0000	30	9996	102	25,000.00	18,000.00	43,000.00	11,000.00	32,000.00	43,000.00	100.00	0.00	0.00
1	1	4	3	33	Licencias de construcción	0000	30	9996	102	2,800,000.00	-299,836.00	2,500,164.00	1,587,160.00	485,328.00	2,072,488.00	82.89	427,676.00	17.11
1	1	4	3	35	Permiso para romper pavimento de la vía pública	0000	30	9996	102	30,000.00	19,000.00	49,000.00	49,000.00	0.00	49,000.00	100.00	0.00	0.00
1	1	4	3	38	Permiso a ocupar vía pública con material de construcción	0000	30	9996	102	10,000.00	0.00	10,000.00	0.00	0.00	0.00	0.00	10,000.00	100.00
1	1	4	3	40	Instalación car wash	0000	30	9996	102	5,000.00	0.00	5,000.00	0.00	0.00	0.00	0.00	5,000.00	100.00
1	1	4	3	42	Construcción nichos, fosas y panteones	0000	30	9996	102	15,000.00	2,700.00	17,700.00	1,400.00	16,300.00	17,700.00	100.00	0.00	0.00
1	1	4	3	44	Licencia para instalación telecomunicaciones	0000	30	9996	102	250,000.00	-76,800.00	173,200.00	0.00	0.00	0.00	0.00	173,200.00	100.00
1	1	9			IMPUESTOS DIVERSOS					561,000.00	117,436.00	678,436.00	355,386.00	123,800.00	479,186.00	70.63	199,250.00	29.37
1	1	9	1		IMPUESTOS DIVERSOS					560,000.00	117,436.00	677,436.00	355,386.00	123,800.00	479,186.00	70.74	198,250.00	29.26
1	1	9	1	04	Otros arbitrios diversos	0000	30	9996	102	250,000.00	145,636.00	395,636.00	271,836.00	123,800.00	395,636.00	100.00	0.00	0.00

MINISTERIO DE HACIENDA
DIRECCION GENERAL DE PRESUPUESTO
EJECUCION TRIMESTRAL DE LOS INGRESOS Y FUENTES DE FINANCIAMIENTO
CORRESPONDIENTE AL TERCER TRIMESTRE DEL AÑO 2022

Código Capitulo: 7120

Denominación: Ayuntamiento Municipal de San Jose de las Matas

Clasificador de Ingresos					Concepto Definición	Entidad Oriente	Fuente Financiamiento	Fuente Específica	Organismo Financiado	Presupuesto			Percibido					
Tipo	Concepto	Cuenta	Subcuenta	Auxiliar						Original	Modificaciones	Vigente	Acumulado Anterior	Total Trimestre	Acumulado a la Fecha	(%) Ingresado a la Fecha	Balance por Percibir	(%) Balance por Percibir
1	2	3	4	5	6	7	8	9	10	11	12	13=11+12	14	15	16=14+15	17=16/13	18=13-16	19=18/13
1	1	9	1	05	Uso de aparatos reproductores de música diversos	0000	30	9996	102	10,000.00	0.00	10,000.00	0.00	0.00	0.00	0.00	10,000.00	100.00
1	1	9	1	99	Otros impuestos diversos	0000	30	9996	102	300,000.00	-28,200.00	271,800.00	83,550.00	0.00	83,550.00	30.74	188,250.00	69.26
1	1	9	2		ACCESORIOS DE IMPUESTOS DIVERSOS					1,000.00	0.00	1,000.00	0.00	0.00	0.00	0.00	1,000.00	100.00
1	1	9	2	01	Recargos	0000	30	9996	102	1,000.00	0.00	1,000.00	0.00	0.00	0.00	0.00	1,000.00	100.00
1	4				TRANSFERENCIAS					61,020,690.00	28,378,245.98	89,398,935.98	55,088,623.99	17,700,094.99	72,788,718.98	81.42	16,610,217.00	18.58
1	4	1			TRANSFERENCIAS CORRIENTES					36,612,414.00	300,000.00	36,912,414.00	17,402,844.00	9,001,422.00	26,404,266.00	71.53	10,508,148.00	28.47
1	4	1	5		TRANSFERENCIAS CORRIENTES RECIBIDAS POR LOS AYUNTAMIENTOS					36,612,414.00	300,000.00	36,912,414.00	17,402,844.00	9,001,422.00	26,404,266.00	71.53	10,508,148.00	28.47
1	4	1	5	03	Ordinaria según ley (CORRIENTE)	0000	20	1955	100	36,612,414.00	0.00	36,612,414.00	17,402,844.00	8,701,422.00	26,104,266.00	71.30	10,508,148.00	28.70
1	4	1	5	05	De Instituciones Públicas Descentralizadas y Autónomas No Financieras	0000	40	9992	103	0.00	300,000.00	300,000.00	0.00	300,000.00	300,000.00	100.00	0.00	0.00
1	4	2			TRANSFERENCIAS DE CAPITAL					24,408,276.00	28,078,245.98	52,486,521.98	37,685,779.99	8,698,672.99	46,384,452.98	88.37	6,102,069.00	11.63
1	4	2	5		TRANSFERENCIAS DE CAPITAL RECIBIDAS POR LOS AYUNTAMIENTOS					24,408,276.00	28,078,245.98	52,486,521.98	37,685,779.99	8,698,672.99	46,384,452.98	88.37	6,102,069.00	11.63
1	4	2	5	03	Ordinaria según ley (CAPITAL)	0000	20	1955	100	24,408,276.00	0.00	24,408,276.00	12,204,138.00	6,102,069.00	18,306,207.00	75.00	6,102,069.00	25.00
1	4	2	5	05	De Instituciones Públicas Descentralizadas y Autónomas no Financieras	0000	10	100	100	0.00	28,078,245.98	28,078,245.98	25,481,641.99	2,596,603.99	28,078,245.98	100.00	0.00	0.00
1	5				INGRESOS POR CONTRAPRESTACION					1,400,000.00	692,900.00	2,092,900.00	879,010.00	518,043.00	1,397,053.00	66.75	695,847.00	33.25
1	5	1			VENTAS DE BIENES Y SERVICIOS					1,400,000.00	692,900.00	2,092,900.00	879,010.00	518,043.00	1,397,053.00	66.75	695,847.00	33.25
1	5	1	3		TASAS					955,000.00	700,000.00	1,655,000.00	676,300.00	429,028.00	1,105,328.00	66.79	549,672.00	33.21
1	5	1	3	09	Tramitación de plano	0000	30	9996	102	0.00	2,000.00	2,000.00	0.00	2,000.00	2,000.00	100.00	0.00	0.00
1	5	1	3	14	Inhumación y exhumación	0000	30	9996	102	10,000.00	-2,000.00	8,000.00	800.00	800.00	1,600.00	20.00	6,400.00	80.00
1	5	1	3	15	Expedición certificaciones	0000	30	9996	102	25,000.00	-200.00	24,800.00	7,800.00	7,200.00	15,000.00	60.48	9,800.00	39.52
1	5	1	3	16	Estudio y autorización para uso de suelo	0000	30	9996	102	65,000.00	879,050.00	944,050.00	182,750.00	368,428.00	551,178.00	58.38	382,872.00	41.62
1	5	1	3	18	Certificaciones vida y costumbre	0000	30	9996	102	5,000.00	-2,000.00	3,000.00	0.00	0.00	0.00	0.00	3,000.00	100.00
1	5	1	3	20	Recolección desechos sólidos	0000	30	9996	102	850,000.00	-177,050.00	672,950.00	484,950.00	50,400.00	535,350.00	79.55	137,600.00	20.45

MINISTERIO DE HACIENDA
DIRECCION GENERAL DE PRESUPUESTO
EJECUCION TRIMESTRAL DE LOS INGRESOS Y FUENTES DE FINANCIAMIENTO
CORRESPONDIENTE AL TERCER TRIMESTRE DEL AÑO 2022

Código Capitulo: **7120**

Denominación: **Ayuntamiento Municipal de San Jose de las Matas**

Clasificador de Ingresos					Entidad Oryante	Fuente Financiamiento	Fuente Especifica	Organismo Financidor	Presupuesto			Percibido						
Tipo	Concepto	Cuenta	Subcuenta	Auxiliar					Concepto Definición	Original	Modificaciones	Vigente	Acumulado Anterior	Total Trimestre	Acumulado a la Fecha	(%) Ingresado a la Fecha	Balance por Percibir	(%) Balance por Percibir
1	2	3	4	5	6	7	8	9	10	11	12	13=11+12	14	15	16=14+15	17=16/13	18=13-16	19=18/13
1	5	1	3	28	Certificación cambio de suelo	0000	30	9995	102	0.00	200.00	200.00	0.00	200.00	200.00	100.00	0.00	0.00
1	5	1	4		DERECHOS ADMINISTRATIVOS					5,000.00	1,900.00	6,900.00	0.00	1,900.00	1,900.00	27.54	5,000.00	72.46
1	5	1	4	31	Estacionamiento vía pública	0000	30	9998	102	5,000.00	0.00	5,000.00	0.00	0.00	0.00	0.00	5,000.00	100.00
1	5	1	4	32	Registros de actos civiles	0000	30	9998	102	0.00	1,900.00	1,900.00	0.00	1,900.00	1,900.00	100.00	0.00	0.00
1	5	1	5		ARRENDAMIENTOS					440,000.00	-9,000.00	431,000.00	202,710.00	87,115.00	289,825.00	67.24	141,175.00	32.76
1	5	1	5	09	Galleras	0000	30	9998	102	130,000.00	0.00	130,000.00	97,500.00	0.00	97,500.00	75.00	32,500.00	25.00
1	5	1	5	10	Nichos en cementerio	0000	30	9998	102	180,000.00	-7,100.00	172,900.00	76,500.00	45,100.00	121,600.00	70.33	51,300.00	29.67
1	5	1	5	11	Cafeterías	0000	30	9998	102	5,000.00	0.00	5,000.00	0.00	0.00	0.00	0.00	5,000.00	100.00
1	5	1	5	16	Matanza y expendio de carnes	0000	30	9998	102	125,000.00	-1,900.00	123,100.00	28,710.00	42,015.00	70,725.00	57.45	52,375.00	42.55
1	6				OTROS INGRESOS					35,000.00	7,100.00	42,100.00	3,000.00	19,100.00	22,100.00	52.49	20,000.00	47.51
1	6	1			Rentas de la Propiedad					35,000.00	0.00	35,000.00	3,000.00	12,000.00	15,000.00	42.86	20,000.00	57.14
1	6	1	3		ARRIENDO DE ACTIVOS TANGIBLES NO PRODUCIDOS					35,000.00	0.00	35,000.00	3,000.00	12,000.00	15,000.00	42.86	20,000.00	57.14
1	6	1	3	05	Arrendamiento de solares	0000	30	9998	102	35,000.00	0.00	35,000.00	3,000.00	12,000.00	15,000.00	42.86	20,000.00	57.14
1	6	4			INGRESOS DIVERSOS					0.00	7,100.00	7,100.00	0.00	7,100.00	7,100.00	100.00	0.00	0.00
1	6	4	1		INGRESOS DIVERSOS					0.00	7,100.00	7,100.00	0.00	7,100.00	7,100.00	100.00	0.00	0.00
1	6	4	1	01	Ingresos diversos	0000	30	9998	102	0.00	7,100.00	7,100.00	0.00	7,100.00	7,100.00	100.00	0.00	0.00
3					Clasificador de Financiamiento					0.00	2,869,219.22	2,869,219.22	99,709.79	0.00	99,709.79	3.48	2,769,509.43	96.52
3	1				DISMINUCIÓN DE ACTIVOS FINANCIEROS					0.00	2,869,219.22	2,869,219.22	99,709.79	0.00	99,709.79	3.48	2,769,509.43	96.52
3	1	1			DISMINUCIÓN DE ACTIVOS FINANCIEROS CORRIENTES					0.00	2,869,219.22	2,869,219.22	99,709.79	0.00	99,709.79	3.48	2,769,509.43	96.52
3	1	1	1		Disminución de disponibilidades					0.00	2,869,219.22	2,869,219.22	99,709.79	0.00	99,709.79	3.48	2,769,509.43	96.52
3	1	1	1	01	Disminución de disponibilidades internas	0000	30	9998	102	0.00	2,869,219.22	2,869,219.22	99,709.79	0.00	99,709.79	3.48	2,769,509.43	96.52

MINISTERIO DE HACIENDA
DIRECCION GENERAL DE PRESUPUESTO
EJECUCION TRIMESTRAL DE LOS INGRESOS Y FUENTES DE FINANCIAMIENTO
CORRESPONDIENTE AL TERCER TRIMESTRE DEL AÑO 2022

Código Capitulo: **7120**

Denominación: **Ayuntamiento Municipal de San Jose de las Matas**

Clasificador de Ingresos					Concepto Definición	Entidad Orjante	Fuente Financiamiento	Fuente Especifica	Organismo Financiador	Presupuesto			Percibido					
Tipo	Concepto	Cuenta	Subcuenta	Auxiliar						Original	Modificaciones	Vigente	Acumulado Anterior	Total Trimestre	Acumulado a la Fecha	(%) Ingresado a la Fecha	Balance por Percibir	(%) Balance por Percibir
1	2	3	4	5	6	7	8	9	10	11	12	13=11+12	14	15	16=14+15	17=16/13	18=13-16	19=18/13
TOTAL RD\$										66,771,690.00	31,947,465.20	98,719,155.20	58,574,689.78	19,158,790.99	77,733,480.77	78.74	20,985,674.43	21.26



MINISTERIO DE HACIENDA
DIRECCION GENERAL DE PRESUPUESTO
EJECUCIÓN TRIMESTRAL DE LOS GASTOS Y APLICACIONES FINANCIERAS POR DESTINO DE FONDOS Y ESTRUCTURA PROGRAMATICA
CORRESPONDIENTE AL TERCER TRIMESTRE DEL AÑO 2022

Código del Capítulo: **7120**

Denominación: **Ayuntamiento Municipal de San Jose de las Matas**

Destino de Fondos	Estructura Programática					SNIP	Clasificador del Gasto					Presupuesto			Devengado				Balance Disponible	% Balance Disponible				
	Partidas no Asig. a Prog.	Programa	Proyecto	Actividad/Obra	Tipo		Objeto	Cuenta	Subcuenta	Auxiliar	Denominación del Gasto	Función	Fuente Financiamiento	Fuente Especifica	Organismo Financiador	Original	Modificaciones	Vigente			Acumulado Anterior	Trimestre	A la Fecha	% Devengado a la Fecha
1.1															16,692,922.00	228,126.68	16,921,048.68	7,524,008.82	4,285,766.51	11,809,775.33	69.79	5,111,273.35	30.21	
1.1					2										16,692,922.00	228,126.68	16,921,048.68	7,524,008.82	4,285,766.51	11,809,775.33	69.79	5,111,273.35	30.21	
1.1		01													15,361,074.00	228,126.68	15,589,200.68	7,139,302.19	3,891,980.85	11,031,283.04	70.76	4,557,917.64	29.24	
1.1		01	00	0001											5,577,973.00	-245,000.00	5,332,973.00	2,587,671.80	1,233,747.24	3,821,419.04	71.66	1,511,553.96	28.34	
1.1		01	00	0001		2	1								5,577,973.00	-245,000.00	5,332,973.00	2,587,671.80	1,233,747.24	3,821,419.04	71.66	1,511,553.96	28.34	
1.1		01	00	0001		2	1	1							4,134,000.00	-92,000.00	4,042,000.00	1,798,111.42	935,687.65	2,733,799.07	67.63	1,308,200.93	32.37	
1.1		01	00	0001		2	1	1	1	01	1101	20	1955	100	3,816,000.00	-92,000.00	3,724,000.00	1,798,111.42	935,687.65	2,733,799.07	73.41	990,200.93	26.59	
1.1		01	00	0001		2	1	1	4	01	1101	20	1955	100	318,000.00	0.00	318,000.00	0.00	0.00	0.00	0.00	318,000.00	100.00	
1.1		01	00	0001		2	1	2							773,640.00	-303,000.00	470,640.00	240,000.00	120,000.00	360,000.00	76.49	110,640.00	23.51	
1.1		01	00	0001		2	1	2	2						773,640.00	-303,000.00	470,640.00	240,000.00	120,000.00	360,000.00	76.49	110,640.00	23.51	
1.1		01	00	0001		2	1	2	2	01	1101	20	1955	100	253,332.00	-150,000.00	103,332.00	80,000.00	20,000.00	100,000.00	96.78	3,332.00	3.22	
1.1		01	00	0001		2	1	2	2	01	1101	30	9996	102	520,308.00	-153,000.00	367,308.00	160,000.00	100,000.00	260,000.00	70.79	107,308.00	29.21	
1.1		01	00	0001		2	1	3							177,667.00	0.00	177,667.00	56,953.97	28,000.00	84,953.97	47.82	92,713.03	52.18	
1.1		01	00	0001		2	1	3	2	01	1101	30	9996	102	177,667.00	0.00	177,667.00	56,953.97	28,000.00	84,953.97	47.82	92,713.03	52.18	
1.1		01	00	0001		2	1	5							492,666.00	150,000.00	642,666.00	492,606.41	150,059.59	642,666.00	100.00	0.00	0.00	
1.1		01	00	0001		2	1	5	1	01	1101	20	1955	100	225,877.00	150,000.00	375,877.00	225,817.41	150,059.59	375,877.00	100.00	0.00	0.00	
1.1		01	00	0001		2	1	5	2	01	1101	20	1955	100	225,533.00	0.00	225,533.00	225,533.00	0.00	225,533.00	100.00	0.00	0.00	
1.1		01	00	0001		2	1	5	3	01	1101	20	1955	100	41,256.00	0.00	41,256.00	41,256.00	0.00	41,256.00	100.00	0.00	0.00	
1.1		01	00	0002											284,794.00	218,200.00	502,994.00	200,188.71	172,807.79	372,996.50	74.16	129,997.50	25.84	

MINISTERIO DE HACIENDA
DIRECCION GENERAL DE PRESUPUESTO
EJECUCIÓN TRIMESTRAL DE LOS GASTOS Y APLICACIONES FINANCIERAS POR DESTINO DE FONDOS Y ESTRUCTURA PROGRAMATICA
CORRESPONDIENTE AL TERCER TRIMESTRE DEL AÑO 2022

Código del Capítulo: **7120**

Denominación: **Ayuntamiento Municipal de San Jose de las Matas**

Destino de Fondos	Estructura Programática					SNIP	Clasificador del Gasto					Denominación del Gasto	Función	Fuente Financiamiento	Fuente Especifica	Organismo Financiador	Presupuesto			Devengado				Balance Disponible	% Balance Disponible
	Partidas no Asig. a Prog.	Programa	Proyecto	Actividad/ Obra			Tipo	Objeto	Cuenta	Subcuenta	Auxiliar						Original	Modificaciones	Vigente	Acumulado Anterior	Trimestre	A la Fecha	% Devengado a la Fecha		
1	2	3	4	5	6	7	8	9	10	11	12	13	14	15	16	17	18	19 = 17 +/- 18	20	21	22 = 20 + 21	23 = 22 - 19	24 = 19 - 22	25 = 24 - 19	
1.1		01	00	0003		2	1	1	2		Remuneraciones al personal con carácter transitorio					1,912,206.00	-524,200.00	1,388,006.00	41,500.00	665,463.50	706,963.50	50.93	681,042.50	49.07	
1.1		01	00	0003		2	1	1	2	01	Personal igualado	1101	20	1955	100	1,465,067.00	-104,200.00	1,360,867.00	41,500.00	655,463.50	696,963.50	51.21	663,903.50	48.79	
1.1		01	00	0003		2	1	1	2	01	Personal igualado	1101	30	9995	102	447,139.00	-420,000.00	27,139.00	0.00	10,000.00	10,000.00	36.85	17,139.00	63.15	
1.1		01	00	0003		2	1	1	4	01	Sueldo Anual No. 13	1101	20	1955	100	360,200.00	0.00	360,200.00	0.00	0.00	0.00	0.00	360,200.00	100.00	
1.1		01	00	0003		2	1	1	5		Prestaciones económicas					200,000.00	250,000.00	450,000.00	296,786.87	136,545.77	433,332.64	96.30	16,667.36	3.70	
1.1		01	00	0003		2	1	1	5	01	Prestaciones económicas	1101	20	1955	100	200,000.00	0.00	200,000.00	195,765.29	0.00	195,765.29	97.88	4,234.71	2.12	
1.1		01	00	0003		2	1	1	5	03	Prestación laboral por desvinculación	1101	30	9995	102	0.00	250,000.00	250,000.00	101,021.58	136,545.77	237,567.35	95.03	12,432.65	4.97	
1.1		01	00	0003		2	1	2			SOBRESUELDOS					31,703.00	20,000.00	51,703.00	40,000.00	4,200.00	44,200.00	85.49	7,503.00	14.51	
1.1		01	00	0003		2	1	2	2		Compensación					31,703.00	20,000.00	51,703.00	40,000.00	4,200.00	44,200.00	85.49	7,503.00	14.51	
1.1		01	00	0003		2	1	2	2	06	Incentivo por Rendimiento Individual	1101	30	9995	102	0.00	20,000.00	20,000.00	10,000.00	4,200.00	14,200.00	71.00	5,800.00	29.00	
1.1		01	00	0003		2	1	2	2	06	Incentivo por Rendimiento Individual	1101	30	9996	102	31,703.00	0.00	31,703.00	30,000.00	0.00	30,000.00	94.63	1,703.00	5.37	
1.1		01	00	0003		2	1	3			DIETAS Y GASTOS DE REPRESENTACION					249,613.00	82,000.00	331,613.00	229,005.68	67,500.00	296,505.68	89.41	35,107.32	10.59	
1.1		01	00	0003		2	1	3	1	01	Dietas en el país	1101	20	1955	100	47,280.00	0.00	47,280.00	34,000.00	2,500.00	36,500.00	77.20	10,780.00	22.80	
1.1		01	00	0003		2	1	3	2	01	Gastos de representación en el país	1101	20	1955	100	202,333.00	82,000.00	284,333.00	195,005.68	65,000.00	260,005.68	91.44	24,327.32	8.56	
1.1		01	00	0003		2	1	5			CONTRIBUCIONES A LA SEGURIDAD SOCIAL					492,666.00	0.00	492,666.00	429,795.61	62,374.76	492,170.37	99.90	495.63	0.10	
1.1		01	00	0003		2	1	5	1	01	Contribuciones al seguro de salud	1101	20	1955	100	225,877.00	0.00	225,877.00	225,637.37	0.00	225,637.37	99.89	239.63	0.11	
1.1		01	00	0003		2	1	5	2	01	Contribuciones al seguro de pensiones	1101	20	1955	100	225,533.00	0.00	225,533.00	163,158.24	62,374.76	225,533.00	100.00	0.00	0.00	
1.1		01	00	0003		2	1	5	3	01	Contribuciones al seguro de riesgo laboral	1101	20	1955	100	41,256.00	0.00	41,256.00	41,000.00	0.00	41,000.00	99.38	256.00	0.62	
1.1		01	00	0004							Servicios Administrativos y Financieros					1,385,812.00	-21,000.00	1,364,812.00	619,113.05	288,106.82	907,219.87	66.47	457,592.13	33.53	
1.1		01	00	0004		2	1				REMUNERACIONES Y CONTRIBUCIONES					1,359,843.00	-21,000.00	1,338,843.00	606,419.48	283,069.90	889,489.38	66.44	449,353.62	33.56	
1.1		01	00	0004		2	1	1			REMUNERACIONES					1,170,000.00	-30,000.00	1,140,000.00	506,419.48	214,893.90	721,313.38	63.27	418,686.62	36.73	

MINISTERIO DE HACIENDA
DIRECCION GENERAL DE PRESUPUESTO
EJECUCIÓN TRIMESTRAL DE LOS GASTOS Y APLICACIONES FINANCIERAS POR DESTINO DE FONDOS Y ESTRUCTURA PROGRAMATICA
CORRESPONDIENTE AL TERCER TRIMESTRE DEL AÑO 2022

Código del Capítulo: **7120**

Denominación: **Ayuntamiento Municipal de San Jose de las Matas**

Destino de Fondos	Estructura Programática					Clasificador del Gasto						Presupuesto			Devengado				Balance Disponible	% Balance Disponible				
	Partidas no Asig. a Prog.	Programa	Proyecto	Actividad/Obra	SNIP	Tipo	Objeto	Cuenta	Subcuenta	Auxiliar	Denominación del Gasto	Función	Fuente Financiamiento	Fuente Especifica	Organismo Financiador	Original	Modificaciones	Vigente			Acumulado Anterior	Trimestre	A la Fecha	% Devengado a la Fecha
1.1		01	00	0004		2	1	1	1	01	Sueldos fijos	1102	20	1955	100	1,080,000.00	-30,000.00	1,050,000.00	506,419.48	214,893.90	721,313.38	68.70	328,686.62	31.30
1.1		01	00	0004		2	1	1	4	01	Sueldo Anual No. 13	1102	20	1955	100	90,000.00	0.00	90,000.00	0.00	0.00	0.00	0.00	90,000.00	100.00
1.1		01	00	0004		2	1	2			SOBRESUELDOS					86,667.00	-21,000.00	65,667.00	35,000.00	0.00	35,000.00	53.30	30,667.00	46.70
1.1		01	00	0004		2	1	2	2		Compensación					86,667.00	-21,000.00	65,667.00	35,000.00	0.00	35,000.00	53.30	30,667.00	46.70
1.1		01	00	0004		2	1	2	2	01	Compensación por gastos de alimentación	1102	20	1955	100	66,667.00	-6,000.00	60,667.00	30,000.00	0.00	30,000.00	49.45	30,667.00	50.55
1.1		01	00	0004		2	1	2	2	06	Incentivo por Rendimiento Individual	1102	20	1955	100	20,000.00	-15,000.00	5,000.00	5,000.00	0.00	5,000.00	100.00	0.00	0.00
1.1		01	00	0004		2	1	5			CONTRIBUCIONES A LA SEGURIDAD SOCIAL					103,176.00	30,000.00	133,176.00	65,000.00	68,176.00	133,176.00	100.00	0.00	0.00
1.1		01	00	0004		2	1	5	1	01	Contribuciones al seguro de salud	1102	20	1955	100	47,304.00	30,000.00	77,304.00	35,000.00	42,304.00	77,304.00	100.00	0.00	0.00
1.1		01	00	0004		2	1	5	2	01	Contribuciones al seguro de pensiones	1102	20	1955	100	47,232.00	0.00	47,232.00	30,000.00	17,232.00	47,232.00	100.00	0.00	0.00
1.1		01	00	0004		2	1	5	3	01	Contribuciones al seguro de riesgo laboral	1102	20	1955	100	8,640.00	0.00	8,640.00	0.00	8,640.00	8,640.00	100.00	0.00	0.00
1.1		01	00	0004		2	2				CONTRATACIÓN DE SERVICIOS					25,969.00	0.00	25,969.00	12,693.57	5,036.92	17,730.49	68.28	8,238.51	31.72
1.1		01	00	0004		2	2	8			OTROS SERVICIOS NO INCLUIDOS EN CONCEPTOS ANTERIORES					25,969.00	0.00	25,969.00	12,693.57	5,036.92	17,730.49	68.28	8,238.51	31.72
1.1		01	00	0004		2	2	8	2	01	Comisiones y gastos bancarios	1102	20	1955	100	25,969.00	0.00	25,969.00	12,693.57	5,036.92	17,730.49	68.28	8,238.51	31.72
1.1		01	00	0006							Formulación de Planes, Proyectos y Programas					130,000.00	0.00	130,000.00	30,000.00	58,057.10	88,057.10	67.74	41,942.90	32.26
1.1		01	00	0006		2	1				REMUNERACIONES Y CONTRIBUCIONES					130,000.00	0.00	130,000.00	30,000.00	58,057.10	88,057.10	67.74	41,942.90	32.26
1.1		01	00	0006		2	1	1			REMUNERACIONES					130,000.00	-30,000.00	100,000.00	30,000.00	30,000.00	60,000.00	60.00	40,000.00	40.00
1.1		01	00	0006		2	1	1	1	01	Sueldos fijos	1102	20	1955	100	120,000.00	-30,000.00	90,000.00	30,000.00	30,000.00	60,000.00	66.67	30,000.00	33.33
1.1		01	00	0006		2	1	1	4	01	Sueldo Anual No. 13	1102	20	1955	100	10,000.00	0.00	10,000.00	0.00	0.00	0.00	0.00	10,000.00	100.00
1.1		01	00	0006		2	1	5			CONTRIBUCIONES A LA SEGURIDAD SOCIAL					0.00	30,000.00	30,000.00	0.00	28,057.10	28,057.10	93.52	1,942.90	6.48
1.1		01	00	0006		2	1	5	1	01	Contribuciones al seguro de salud	1102	20	1955	100	0.00	30,000.00	30,000.00	0.00	28,057.10	28,057.10	93.52	1,942.90	6.48

MINISTERIO DE HACIENDA
DIRECCION GENERAL DE PRESUPUESTO
EJECUCIÓN TRIMESTRAL DE LOS GASTOS Y APLICACIONES FINANCIERAS POR DESTINO DE FONDOS Y ESTRUCTURA PROGRAMATICA
CORRESPONDIENTE AL TERCER TRIMESTRE DEL AÑO 2022

Código del Capítulo: **7120**

Denominación: **Ayuntamiento Municipal de San Jose de las Matas**

Destino de Fondos	Estructura Programática					SNIP	Clasificador del Gasto					Denominación del Gasto	Función	Fuente Financiamiento	Fuente Especifica	Organismo Financiador	Presupuesto			Devengado				Balance Disponible	% Balance Disponible
	Partidas no Asig. a Prog.	Programa	Proyecto	Actividad/Obra	Otra		Tipo	Objeto	Cuenta	Subcuenta	Auxiliar						Original	Modificaciones	Vigente	Acumulado Anterior	Trimestre	A la Fecha	% Devengado a la Fecha		
1	2	3	4	5	6	7	8	9	10	11	12	13	14	15	16	17	18	19 = 17 +/- 18	20	21	22 = 20 + 21	23 = 22 - 19	24 = 19 - 22	25 = 24 - 19	
1.1		12									Gestión y Administración de Servicios Públicos					226,915.00	0.00	226,915.00	90,917.40	61,163.20	152,080.60	67.02	74,834.40	32.98	
1.1		12	00	0005							Administración y Reparación de Unidades Motorizadas					226,915.00	0.00	226,915.00	90,917.40	61,163.20	152,080.60	67.02	74,834.40	32.98	
1.1		12	00	0005		2	1				REMUNERACIONES Y CONTRIBUCIONES					226,915.00	0.00	226,915.00	90,917.40	61,163.20	152,080.60	67.02	74,834.40	32.98	
1.1		12	00	0005		2	1	1			REMUNERACIONES					208,000.00	0.00	208,000.00	90,917.40	45,163.20	136,080.60	65.42	71,919.40	34.58	
1.1		12	00	0005		2	1	1	1	01	Sueldos fijos	2102	20	1955	100	192,000.00	0.00	192,000.00	90,917.40	45,163.20	136,080.60	70.88	55,919.40	29.12	
1.1		12	00	0005		2	1	1	4	01	Sueldo Anual No. 13	2102	20	1955	100	16,000.00	0.00	16,000.00	0.00	0.00	0.00	0.00	16,000.00	100.00	
1.1		12	00	0005		2	1	5			CONTRIBUCIONES A LA SEGURIDAD SOCIAL					18,915.00	0.00	18,915.00	0.00	16,000.00	16,000.00	84.59	2,915.00	15.41	
1.1		12	00	0005		2	1	5	1	01	Contribuciones al seguro de salud	2102	20	1955	100	8,672.00	0.00	8,672.00	0.00	8,000.00	8,000.00	92.25	672.00	7.75	
1.1		12	00	0005		2	1	5	2	01	Contribuciones al seguro de pensiones	2102	20	1955	100	8,659.00	0.00	8,659.00	0.00	8,000.00	8,000.00	92.39	659.00	7.61	
1.1		12	00	0005		2	1	5	3	01	Contribuciones al seguro de riesgo laboral	2102	20	1955	100	1,584.00	0.00	1,584.00	0.00	0.00	0.00	0.00	1,584.00	100.00	
1.1		13									Sancamiento Ambiental y Foresta					853,737.00	0.00	853,737.00	293,789.23	309,418.59	603,207.82	70.65	250,529.18	29.35	
1.1		13	00	0001							Preservación del Medio Ambiente y Control Ecológico					853,737.00	0.00	853,737.00	293,789.23	309,418.59	603,207.82	70.65	250,529.18	29.35	
1.1		13	00	0001		2	1				REMUNERACIONES Y CONTRIBUCIONES					853,737.00	0.00	853,737.00	293,789.23	309,418.59	603,207.82	70.65	250,529.18	29.35	
1.1		13	00	0001		2	1	1			REMUNERACIONES					754,000.00	-53,500.00	700,500.00	293,789.23	165,418.59	459,207.82	65.55	241,292.18	34.45	
1.1		13	00	0001		2	1	1	1	01	Sueldos fijos	3204	20	1955	100	696,000.00	-53,500.00	642,500.00	293,789.23	165,418.59	459,207.82	71.47	183,292.18	28.53	
1.1		13	00	0001		2	1	1	4	01	Sueldo Anual No. 13	3204	20	1955	100	58,000.00	0.00	58,000.00	0.00	0.00	0.00	0.00	58,000.00	100.00	
1.1		13	00	0001		2	1	5			CONTRIBUCIONES A LA SEGURIDAD SOCIAL					99,737.00	53,500.00	153,237.00	0.00	144,000.00	144,000.00	93.97	9,237.00	6.03	
1.1		13	00	0001		2	1	5	1	01	Contribuciones al seguro de salud	3204	20	1955	100	45,727.00	53,500.00	99,227.00	0.00	99,000.00	99,000.00	99.77	227.00	0.23	
1.1		13	00	0001		2	1	5	2	01	Contribuciones al seguro de pensiones	3204	20	1955	100	45,658.00	0.00	45,658.00	0.00	45,000.00	45,000.00	98.56	658.00	1.44	

MINISTERIO DE HACIENDA
DIRECCION GENERAL DE PRESUPUESTO
EJECUCIÓN TRIMESTRAL DE LOS GASTOS Y APLICACIONES FINANCIERAS POR DESTINO DE FONDOS Y ESTRUCTURA PROGRAMATICA
CORRESPONDIENTE AL TERCER TRIMESTRE DEL AÑO 2022

Código del Capítulo: **7120**

Denominación: **Ayuntamiento Municipal de San Jose de las Matas**

Destino de Fondos	Estructura Programática					SNIP	Clasificador del Gasto					Denominación del Gasto	Función	Fuente Financiamiento	Fuente Especifica	Organismo Financiador	Presupuesto			Devengado				Balance Disponible	% Balance Disponible
	Partidas no Asig. a Prog.	Programa	Proyecto	Actividad/ Obra	Tipo		Objeto	Cuenta	Subcuenta	Auxiliar	Original						Modificaciones	Vigente	Acumulado Anterior	Trimestre	A la Fecha	% Devengado a la Fecha			
																							24 = 19 - 22		
1.1	13	00	0001		2	1	5	3	01	Contribuciones al seguro de riesgo laboral	3204	20	1955	100	8,352.00	0.00	8,352.00	0.00	0.00	0.00	0.00	8,352.00	100.00		
1.1	15									Fomento de la Cultura, Deporte y Recreación					251,196.00	0.00	251,196.00	0.00	23,203.87	23,203.87	9.24	227,992.13	90.76		
1.1	15	00	0001							Fomento de la Cultura y el Arte					251,196.00	0.00	251,196.00	0.00	23,203.87	23,203.87	9.24	227,992.13	90.76		
1.1	15	00	0001		2	1				REMUNERACIONES Y CONTRIBUCIONES					251,196.00	0.00	251,196.00	0.00	23,203.87	23,203.87	9.24	227,992.13	90.76		
1.1	15	00	0001		2	1	1			REMUNERACIONES					234,000.00	0.00	234,000.00	0.00	16,000.00	16,000.00	6.84	218,000.00	93.16		
1.1	15	00	0001		2	1	1	1		Remuneraciones al personal fijo					216,000.00	0.00	216,000.00	0.00	16,000.00	16,000.00	7.41	200,000.00	92.59		
1.1	15	00	0001		2	1	1	1	01	Sueldos fijos	4303	20	1955	100	216,000.00	-200,000.00	16,000.00	0.00	0.00	0.00	16,000.00	100.00			
1.1	15	00	0001		2	1	1	1	05	Incentivos y escalafón	4303	20	1955	100	0.00	200,000.00	200,000.00	0.00	16,000.00	16,000.00	8.00	184,000.00	92.00		
1.1	15	00	0001		2	1	1	4	01	Sueldo Anual No. 13	4303	20	1955	100	18,000.00	0.00	18,000.00	0.00	0.00	0.00	0.00	18,000.00	100.00		
1.1	15	00	0001		2	1	5			CONTRIBUCIONES A LA SEGURIDAD SOCIAL					17,196.00	0.00	17,196.00	0.00	7,203.87	7,203.87	41.89	9,992.13	58.11		
1.1	15	00	0001		2	1	5	1	01	Contribuciones al seguro de salud	4303	20	1955	100	7,884.00	0.00	7,884.00	0.00	7,000.00	7,000.00	88.79	884.00	11.21		
1.1	15	00	0001		2	1	5	2	01	Contribuciones al seguro de pensiones	4303	20	1955	100	7,872.00	0.00	7,872.00	0.00	203.87	203.87	2.59	7,668.13	97.41		
1.1	15	00	0001		2	1	5	3	01	Contribuciones al seguro de riesgo laboral	4303	20	1955	100	1,440.00	0.00	1,440.00	0.00	0.00	0.00	0.00	1,440.00	100.00		

MINISTERIO DE HACIENDA
DIRECCION GENERAL DE PRESUPUESTO
EJECUCIÓN TRIMESTRAL DE LOS GASTOS Y APLICACIONES FINANCIERAS POR DESTINO DE FONDOS Y ESTRUCTURA PROGRAMATICA
CORRESPONDIENTE AL TERCER TRIMESTRE DEL AÑO 2022

Código del Capítulo: **7120**

Denominación: **Ayuntamiento Municipal de San Jose de las Matas**

Destino de Fondos	Estructura Programática					SNIP	Clasificador del Gasto					Presupuesto			Devengado				Balance Disponible	% Balance Disponible				
	Partidas no Asig. a Prog.	Programa	Proyecto	Actividad/Obra	Tipo		Objeto	Cuenta	Subcuenta	Auxiliar	Denominación del Gasto	Función	Fuente Financiamiento	Fuente Especifica	Organismo Financiador	Original	Modificaciones	Vigente			Acumulado Anterior	Trimestre	A la Fecha	% Devengado a la Fecha
1.2															20,699,224.00	530,377.47	21,229,601.47	9,873,345.54	4,445,362.85	14,318,708.39	67.45	6,910,893.08	32.55	
1.2					2										20,699,224.00	530,377.47	21,229,601.47	9,873,345.54	4,445,362.85	14,318,708.39	67.45	6,910,893.08	32.55	
1.2		01													8,394,039.00	313,377.47	8,707,416.47	5,141,466.29	1,787,951.08	6,929,417.37	79.58	1,777,999.10	20.42	
1.2		01	00	0001											20,001.00	-15,000.00	5,001.00	0.00	0.00	0.00	0.00	5,001.00	100.00	
1.2		01	00	0001	2	3									20,001.00	-15,000.00	5,001.00	0.00	0.00	0.00	0.00	5,001.00	100.00	
1.2		01	00	0001	2	3	2								20,001.00	-15,000.00	5,001.00	0.00	0.00	0.00	0.00	5,001.00	100.00	
1.2		01	00	0001	2	3	2	3	01	Prendas y accesorios de vestir	1101	20	1955	100	20,001.00	-15,000.00	5,001.00	0.00	0.00	0.00	0.00	5,001.00	100.00	
1.2		01	00	0002											5,333.00	0.00	5,333.00	0.00	0.00	0.00	0.00	5,333.00	100.00	
1.2		01	00	0002	2	3				Control y Fiscalización de la Gestión Municipal					5,333.00	0.00	5,333.00	0.00	0.00	0.00	0.00	5,333.00	100.00	
1.2		01	00	0002	2	3	2			TEXTILES Y VESTUARIOS					5,333.00	0.00	5,333.00	0.00	0.00	0.00	0.00	5,333.00	100.00	
1.2		01	00	0002	2	3	2	3	01	Prendas y accesorios de vestir	1101	20	1955	100	5,333.00	0.00	5,333.00	0.00	0.00	0.00	0.00	5,333.00	100.00	
1.2		01	00	0003						Administración Municipal					7,377,820.00	328,377.47	7,706,197.47	4,610,356.92	1,591,390.72	6,201,747.64	80.48	1,504,449.83	19.52	
1.2		01	00	0003	2	1				REMUNERACIONES Y CONTRIBUCIONES					4,347,929.00	-671,270.00	3,676,659.00	2,381,550.40	542,933.02	2,924,483.42	79.54	752,175.58	20.46	
1.2		01	00	0003	2	1	1			REMUNERACIONES					4,242,356.00	-671,270.00	3,571,086.00	2,278,228.32	542,933.02	2,821,161.34	79.00	749,924.66	21.00	
1.2		01	00	0003	2	1	1	2		Remuneraciones al personal con carácter transitorio					3,910,556.00	-645,000.00	3,265,556.00	2,194,560.07	542,933.02	2,737,493.09	83.83	528,062.91	16.17	
1.2		01	00	0003	2	1	1	2	01	Personal igualado	1101	20	1955	100	419,986.00	25,000.00	444,986.00	435,095.30	0.00	435,095.30	97.78	9,890.70	2.22	
1.2		01	00	0003	2	1	1	2	01	Personal igualado	1101	30	9996	102	1,308,970.00	-520,000.00	788,970.00	718,867.60	0.00	718,867.60	91.11	70,102.40	8.89	
1.2		01	00	0003	2	1	1	2	08	Personal de carácter temporal	1101	20	1955	100	2,181,600.00	-150,000.00	2,031,600.00	1,040,597.17	542,933.02	1,583,530.19	77.94	448,069.81	22.06	
1.2		01	00	0003	2	1	1	4	01	Sueldo Anual No. 13	1101	20	1955	100	181,800.00	0.00	181,800.00	0.00	0.00	0.00	0.00	181,800.00	100.00	
1.2		01	00	0003	2	1	1	5	01	Prestaciones económicas	1101	20	1955	100	150,000.00	-26,270.00	123,730.00	83,668.25	0.00	83,668.25	67.62	40,061.75	32.38	

MINISTERIO DE HACIENDA
DIRECCION GENERAL DE PRESUPUESTO
EJECUCIÓN TRIMESTRAL DE LOS GASTOS Y APLICACIONES FINANCIERAS POR DESTINO DE FONDOS Y ESTRUCTURA PROGRAMATICA
CORRESPONDIENTE AL TERCER TRIMESTRE DEL AÑO 2022

Código del Capítulo: **7120**

Denominación: **Ayuntamiento Municipal de San Jose de las Matas**

Destino de Fondos	Estructura Programática					SNIP	Clasificador del Gasto					Denominación del Gasto	Función	Fuente Financiamiento	Fuente Especifica	Organismo Financiador	Presupuesto			Devengado				Balance Disponible	% Balance Disponible
	Partidas no Asig. a Prog.	Programa	Proyecto	Actividad/Obra	Tipo		Objeto	Cuenta	Subcuenta	Auxiliar	Original						Modificaciones	Vigente	Acumulado Anterior	Trimestre	A la Fecha	% Devengado a la Fecha			
																							17		
1.2		01	00	0003	2	1	5				CONTRIBUCIONES A LA SEGURIDAD SOCIAL					105,573.00	0.00	105,573.00	103,322.08	0.00	103,322.08	97.87	2,250.92	2.13	
1.2		01	00	0003	2	1	5	1	01		Contribuciones al seguro de salud	1101	20	1955	100	48,554.00	0.00	48,554.00	47,854.96	0.00	47,854.96	98.56	699.04	1.44	
1.2		01	00	0003	2	1	5	2	01		Contribuciones al seguro de pensiones	1101	20	1955	100	48,405.00	0.00	48,405.00	47,467.12	0.00	47,467.12	98.06	937.88	1.94	
1.2		01	00	0003	2	1	5	3	01		Contribuciones al seguro de riesgo laboral	1101	20	1955	100	8,614.00	0.00	8,614.00	8,000.00	0.00	8,000.00	92.87	614.00	7.13	
1.2		01	00	0003	2	2					CONTRATACIÓN DE SERVICIOS					2,011,351.00	878,947.47	2,890,298.47	1,617,250.17	755,656.70	2,372,906.87	82.10	517,391.60	17.90	
1.2		01	00	0003	2	2	1				SERVICIOS BASICOS					601,360.00	3,000.00	604,360.00	319,839.54	150,716.20	470,555.74	77.86	133,804.26	22.14	
1.2		01	00	0003	2	2	1	3	01		Teléfono local	1101	20	1955	100	600,000.00	-17,000.00	583,000.00	304,149.54	148,841.20	452,990.74	77.70	130,009.26	22.30	
1.2		01	00	0003	2	2	1	7	01		Agua	1101	20	1955	100	1,360.00	20,000.00	21,360.00	15,690.00	1,875.00	17,565.00	82.23	3,795.00	17.77	
1.2		01	00	0003	2	2	2				PUBLICIDAD, IMPRESIÓN Y ENCUADERNACIÓN					560,396.00	0.00	560,396.00	320,020.00	167,865.50	487,885.50	87.06	72,510.50	12.94	
1.2		01	00	0003	2	2	2	1			Publicidad y propaganda					420,000.00	0.00	420,000.00	243,580.00	125,640.00	369,220.00	87.91	50,780.00	12.09	
1.2		01	00	0003	2	2	2	1	01		Publicidad y propaganda	1101	20	1955	100	20,000.00	0.00	20,000.00	18,000.00	0.00	18,000.00	90.00	2,000.00	10.00	
1.2		01	00	0003	2	2	2	1	01		Publicidad y propaganda	1101	30	9996	102	400,000.00	0.00	400,000.00	225,580.00	125,640.00	351,220.00	87.81	48,780.00	12.20	
1.2		01	00	0003	2	2	2	2			Impresión, encuadernación y rotulación					140,396.00	0.00	140,396.00	76,440.00	42,225.50	118,665.50	84.52	21,730.50	15.48	
1.2		01	00	0003	2	2	2	2	01		Impresión, encuadernación y rotulación	1101	20	1955	100	90,553.00	0.00	90,553.00	76,440.00	7,400.00	83,840.00	92.59	6,713.00	7.41	
1.2		01	00	0003	2	2	2	2	01		Impresión, encuadernación y rotulación	1101	30	9996	102	49,843.00	0.00	49,843.00	0.00	34,825.50	34,825.50	69.87	15,017.50	30.13	
1.2		01	00	0003	2	2	4				TRANSPORTE Y ALMACENAJE					1,333.00	0.00	1,333.00	0.00	0.00	0.00	0.00	1,333.00	100.00	
1.2		01	00	0003	2	2	4	1	01		Pasajes y gastos de transporte	1101	20	1955	100	1,333.00	0.00	1,333.00	0.00	0.00	0.00	0.00	1,333.00	100.00	
1.2		01	00	0003	2	2	5				ALQUILERES Y RENTAS					73,194.00	70,000.00	143,194.00	90,000.00	37,000.00	127,000.00	88.69	16,194.00	11.31	
1.2		01	00	0003	2	2	5	5	01		Alquiler de tierras	1101	20	1955	100	65,333.00	0.00	65,333.00	62,000.00	0.00	62,000.00	94.90	3,333.00	5.10	
1.2		01	00	0003	2	2	5	6			Alquileres de terrenos					7,861.00	70,000.00	77,861.00	28,000.00	37,000.00	65,000.00	83.48	12,861.00	16.52	
1.2		01	00	0003	2	2	5	6	01		Alquileres de terrenos	1101	30	9995	102	7,861.00	0.00	7,861.00	7,000.00	0.00	7,000.00	89.05	861.00	10.95	

MINISTERIO DE HACIENDA
DIRECCION GENERAL DE PRESUPUESTO
EJECUCIÓN TRIMESTRAL DE LOS GASTOS Y APLICACIONES FINANCIERAS POR DESTINO DE FONDOS Y ESTRUCTURA PROGRAMATICA
CORRESPONDIENTE AL TERCER TRIMESTRE DEL AÑO 2022

Código del Capítulo: **7120**

Denominación: **Ayuntamiento Municipal de San Jose de las Matas**

Destino de Fondos	Estructura Programática					SNIP	Clasificador del Gasto					Denominación del Gasto	Función	Fuente Financiamiento	Fuente Especifica	Organismo Financiador	Presupuesto			Devengado				Balance Disponible	% Balance Disponible
	Partidas no Asig. a Prog.	Programa	Proyecto	Actividad/ Obra	Tipo		Objeto	Cuenta	Subcuenta	Auxiliar	Original						Modificaciones	Vigente	Acumulado Anterior	Trimestre	A la Fecha	% Devengado a la Fecha			
																							17		
1.2		01	00	0003	2	2	5	6	01	Alquileres de terrenos	1101	30	9996	102	0.00	70,000.00	70,000.00	21,000.00	37,000.00	58,000.00	82.86	12,000.00	17.14		
1.2		01	00	0003	2	2	6			SEGUROS					90,967.00	71,270.00	162,237.00	150,020.63	0.00	150,020.63	92.47	12,216.37	7.53		
1.2		01	00	0003	2	2	6	1	01	Seguro de bienes inmuebles e infraestructura	1101	20	1955	100	0.00	56,270.00	56,270.00	47,366.15	0.00	47,366.15	84.18	8,903.85	15.82		
1.2		01	00	0003	2	2	6	2	01	Seguro de bienes muebles	1101	20	1955	100	90,967.00	15,000.00	105,967.00	102,654.48	0.00	102,654.48	96.87	3,312.52	3.13		
1.2		01	00	0003	2	2	7			SERVICIOS DE CONSERVACION, REPARACIONES MENORES E INSTALACIONES TEMPORALES					5,867.00	30,000.00	35,867.00	5,500.00	17,900.00	23,400.00	65.24	12,467.00	34.76		
1.2		01	00	0003	2	2	7	2	01	Mantenimiento y reparación de mobiliario y equipos de oficina	1101	20	1955	100	5,867.00	30,000.00	35,867.00	5,500.00	17,900.00	23,400.00	65.24	12,467.00	34.76		
1.2		01	00	0003	2	2	8			OTROS SERVICIOS NO INCLUIDOS EN CONCEPTOS ANTERIORES					678,234.00	704,677.47	1,382,911.47	731,870.00	382,175.00	1,114,045.00	80.56	268,866.47	19.44		
1.2		01	00	0003	2	2	8	4	01	Servicios funerarios y gastos conexos	1101	20	1955	100	127,700.00	0.00	127,700.00	64,000.00	0.00	64,000.00	50.12	63,700.00	49.88		
1.2		01	00	0003	2	2	8	6		Servicio de organización de eventos, festividades y actividades de entretenimiento					500,000.00	663,177.47	1,163,177.47	592,870.00	367,175.00	960,045.00	82.54	203,132.47	17.46		
1.2		01	00	0003	2	2	8	6	01	Eventos generales	1101	20	1955	100	0.00	30,000.00	30,000.00	29,920.00	0.00	29,920.00	99.73	80.00	0.27		
1.2		01	00	0003	2	2	8	6	01	Eventos generales	1101	30	9995	102	500,000.00	0.00	500,000.00	500,000.00	0.00	500,000.00	100.00	0.00	0.00		
1.2		01	00	0003	2	2	8	6	01	Eventos generales	1101	30	9996	102	0.00	319,800.00	319,800.00	50,000.00	67,175.00	117,175.00	36.64	202,625.00	63.36		
1.2		01	00	0003	2	2	8	6	01	Eventos generales	1101	30	9998	102	0.00	13,377.47	13,377.47	12,950.00	0.00	12,950.00	96.80	427.47	3.20		
1.2		01	00	0003	2	2	8	6	02	Festividades	1101	40	9992	103	0.00	300,000.00	300,000.00	0.00	300,000.00	300,000.00	100.00	0.00	0.00		
1.2		01	00	0003	2	2	8	7		Servicios Técnicos y Profesionales					50,534.00	41,500.00	92,034.00	75,000.00	15,000.00	90,000.00	97.79	2,034.00	2.21		
1.2		01	00	0003	2	2	8	7	01	Estudios de ingeniería, arquitectura, investigaciones y análisis de factibilidad	1101	20	1955	100	21,867.00	15,000.00	36,867.00	35,000.00	0.00	35,000.00	94.94	1,867.00	5.06		
1.2		01	00	0003	2	2	8	7	06	Otros servicios técnicos profesionales	1101	20	1955	100	28,667.00	26,500.00	55,167.00	40,000.00	15,000.00	55,000.00	99.70	167.00	0.30		
1.2		01	00	0003	2	3				MATERIALES Y SUMINISTROS					1,018,540.00	120,700.00	1,139,240.00	611,556.35	292,801.00	904,357.35	79.38	234,882.65	20.62		

MINISTERIO DE HACIENDA
DIRECCION GENERAL DE PRESUPUESTO
EJECUCIÓN TRIMESTRAL DE LOS GASTOS Y APLICACIONES FINANCIERAS POR DESTINO DE FONDOS Y ESTRUCTURA PROGRAMATICA
CORRESPONDIENTE AL TERCER TRIMESTRE DEL AÑO 2022

Código del Capítulo: **7120**

Denominación: **Ayuntamiento Municipal de San Jose de las Matas**

Destino de Fondos	Estructura Programática					SNIP	Clasificador del Gasto					Denominación del Gasto	Función	Fuente Financiamiento	Fuente Especifica	Organismo Financiador	Presupuesto			Devengado				Balance Disponible	% Balance Disponible
	Partidas no Asig. a Prog.	Programa	Proyecto	Actividad/ Obra			Tipo	Objeto	Cuenta	Subcuenta	Auxiliar						Original	Modificaciones	Vigente	Acumulado Anterior	Trimestre	A la Fecha	% Devengado a la Fecha		
1	2	3	4	5	6	7	8	9	10	11	12	13	14	15	16	17	18	19 = 17 +/- 18	20	21	22 = 20 + 21	23 = 22 - 19	24 = 19 - 22	25 = 24 - 19	
1.2		01	00	0003		2	3	9	2		Útiles de escritorio, oficina, informática, escolares y de enseñanza					84,987.00	100,000.00	184,987.00	80,423.00	104,536.00	184,959.00	99.98	28.00	0.02	
1.2		01	00	0003		2	3	9	2	01	Útiles de escritorio, oficina e informática	1101	20	1955	100	84,987.00	85,000.00	169,987.00	80,423.00	89,564.00	169,987.00	100.00	0.00	0.00	
1.2		01	00	0003		2	3	9	2	01	Útiles de escritorio, oficina e informática	1101	30	9996	102	0.00	15,000.00	15,000.00	0.00	14,972.00	14,972.00	99.81	28.00	0.19	
1.2		01	00	0003		2	3	9	5	01	Útiles de cocina y comedor	1101	20	1955	100	593.00	2,000.00	2,593.00	835.00	0.00	835.00	32.20	1,758.00	67.80	
1.2		01	00	0003		2	3	9	6	01	Productos eléctricos y afines	1101	20	1955	100	15,747.00	0.00	15,747.00	0.00	0.00	0.00	0.00	15,747.00	100.00	
1.2		01	00	0003		2	3	9	9	01	Productos y Utiles Varios n.i.p	1101	20	1955	100	40,000.00	-25,000.00	15,000.00	14,300.00	0.00	14,300.00	95.33	700.00	4.67	
1.2		01	00	0004							Servicios Administrativos y Financieros					86,285.00	0.00	86,285.00	38,202.12	9,463.56	47,665.68	55.24	38,619.32	44.76	
1.2		01	00	0004		2	2				CONTRATACIÓN DE SERVICIOS					29,552.00	1,000.00	30,552.00	16,202.12	9,463.56	25,665.68	84.01	4,886.32	15.99	
1.2		01	00	0004		2	2	8			OTROS SERVICIOS NO INCLUIDOS EN CONCEPTOS ANTERIORES					29,552.00	1,000.00	30,552.00	16,202.12	9,463.56	25,665.68	84.01	4,886.32	15.99	
1.2		01	00	0004		2	2	8	2	01	Comisiones y gastos bancarios	1102	20	1955	100	29,552.00	1,000.00	30,552.00	16,202.12	9,463.56	25,665.68	84.01	4,886.32	15.99	
1.2		01	00	0004		2	3				MATERIALES Y SUMINISTROS					56,733.00	-1,000.00	55,733.00	22,000.00	0.00	22,000.00	39.47	33,733.00	60.53	
1.2		01	00	0004		2	3	2			TEXTILES Y VESTUARIOS					32,000.00	-1,000.00	31,000.00	0.00	0.00	0.00	0.00	31,000.00	100.00	
1.2		01	00	0004		2	3	2	3	01	Prendas y accesorios de vestir	1102	20	1955	100	32,000.00	-1,000.00	31,000.00	0.00	0.00	0.00	0.00	31,000.00	100.00	
1.2		01	00	0004		2	3	3			PRODUCTOS DE PAPEL, CARTON E IMPRESOS					11,333.00	0.00	11,333.00	11,000.00	0.00	11,000.00	97.06	333.00	2.94	
1.2		01	00	0004		2	3	3	1	01	Papel de escritorio	1102	20	1955	100	11,333.00	0.00	11,333.00	11,000.00	0.00	11,000.00	97.06	333.00	2.94	
1.2		01	00	0004		2	3	7			COMBUSTIBLES, LUBRICANTES, PRODUCTOS QUIMICOS Y CONEXOS					2,100.00	0.00	2,100.00	0.00	0.00	0.00	0.00	2,100.00	100.00	
1.2		01	00	0004		2	3	7	1	01	Gasolina	1102	20	1955	100	2,100.00	0.00	2,100.00	0.00	0.00	0.00	0.00	2,100.00	100.00	
1.2		01	00	0004		2	3	9			PRODUCTOS Y UTILES VARIOS					11,300.00	0.00	11,300.00	11,000.00	0.00	11,000.00	97.35	300.00	2.65	
1.2		01	00	0004		2	3	9	2	01	Útiles de escritorio, oficina e informática	1102	20	1955	100	11,300.00	0.00	11,300.00	11,000.00	0.00	11,000.00	97.35	300.00	2.65	

MINISTERIO DE HACIENDA
DIRECCION GENERAL DE PRESUPUESTO
EJECUCIÓN TRIMESTRAL DE LOS GASTOS Y APLICACIONES FINANCIERAS POR DESTINO DE FONDOS Y ESTRUCTURA PROGRAMATICA
CORRESPONDIENTE AL TERCER TRIMESTRE DEL AÑO 2022

Código del Capítulo: **7120**

Denominación: **Ayuntamiento Municipal de San Jose de las Matas**

Destino de Fondos	Estructura Programática					Clasificador del Gasto					Presupuesto			Devengado				Balance Disponible	% Balance Disponible					
	Partidas no Asig. a Prog.	Programa	Proyecto	Actividad/Obra	SNIP	Tipo	Objeto	Cuenta	Subcuenta	Auxiliar	Denominación del Gasto	Función	Fuente Financiamiento	Fuente Especifica	Organismo Financiador	Original	Modificaciones			Vigente	Acumulado Anterior	Trimestre	A la Fecha	% Devengado a la Fecha
1	2	3	4	5	6	7	8	9	10	11	12	13	14	15	16	17	18	19 = 17 +/- 18	20	21	22 = 20 + 21	23 = 22 - 19	24 = 19 - 22	25 = 24 - 19
1.2		01	00	0005							Gestión Urbana, Planeación y Regulación Uso de Suelo					904,600.00	0.00	904,600.00	492,907.25	187,096.80	680,004.05	75.17	224,595.95	24.83
1.2		01	00	0005		2	1				REMUNERACIONES Y CONTRIBUCIONES					883,567.00	0.00	883,567.00	488,632.25	180,971.80	669,604.05	75.78	213,962.95	24.22
1.2		01	00	0005		2	1	1			REMUNERACIONES					780,000.00	0.00	780,000.00	389,943.60	180,971.80	570,915.40	73.19	209,084.60	26.81
1.2		01	00	0005		2	1	1	1	01	Sueldos fijos	1102	20	1955	100	720,000.00	0.00	720,000.00	389,943.60	180,971.80	570,915.40	79.29	149,084.60	20.71
1.2		01	00	0005		2	1	1	4	01	Sueldo Anual No. 13	1102	20	1955	100	60,000.00	0.00	60,000.00	0.00	0.00	0.00	0.00	60,000.00	100.00
1.2		01	00	0005		2	1	5			CONTRIBUCIONES A LA SEGURIDAD SOCIAL					103,567.00	0.00	103,567.00	98,688.65	0.00	98,688.65	95.29	4,878.35	4.71
1.2		01	00	0005		2	1	5	1	01	Contribuciones al seguro de salud	1102	20	1955	100	47,686.00	0.00	47,686.00	46,686.00	0.00	46,686.00	97.90	1,000.00	2.10
1.2		01	00	0005		2	1	5	2	01	Contribuciones al seguro de pensiones	1102	20	1955	100	47,512.00	0.00	47,512.00	43,633.65	0.00	43,633.65	91.84	3,878.35	8.16
1.2		01	00	0005		2	1	5	3	01	Contribuciones al seguro de riesgo laboral	1102	20	1955	100	8,369.00	0.00	8,369.00	8,369.00	0.00	8,369.00	100.00	0.00	0.00
1.2		01	00	0005		2	3				MATERIALES Y SUMINISTROS					21,033.00	0.00	21,033.00	4,275.00	6,125.00	10,400.00	49.45	10,633.00	50.55
1.2		01	00	0005		2	3	7			COMBUSTIBLES, LUBRICANTES, PRODUCTOS QUIMICOS Y CONEXOS					10,100.00	0.00	10,100.00	0.00	0.00	0.00	0.00	10,100.00	100.00
1.2		01	00	0005		2	3	7	1	01	Gasolina	1102	20	1955	100	10,100.00	0.00	10,100.00	0.00	0.00	0.00	0.00	10,100.00	100.00
1.2		01	00	0005		2	3	9			PRODUCTOS Y UTILES VARIOS					10,933.00	0.00	10,933.00	4,275.00	6,125.00	10,400.00	95.12	533.00	4.88
1.2		01	00	0005		2	3	9	2	01	Útiles de escritorio, oficina e informática	1102	20	1955	100	10,933.00	0.00	10,933.00	4,275.00	6,125.00	10,400.00	95.12	533.00	4.88
1.2		12									Gestión y Administración de Servicios Públicos					10,723,357.00	217,000.00	10,940,357.00	4,003,297.40	2,331,026.14	6,334,323.54	57.90	4,606,033.46	42.10
1.2		12	00	0002							Ornato y Saneamiento de Calles, Plazas y Parques					1,903,284.00	0.00	1,903,284.00	731,503.87	546,580.88	1,278,084.75	67.15	625,199.25	32.85
1.2		12	00	0002		2	1				REMUNERACIONES Y CONTRIBUCIONES					1,903,284.00	0.00	1,903,284.00	731,503.87	546,580.88	1,278,084.75	67.15	625,199.25	32.85
1.2		12	00	0002		2	1	1			REMUNERACIONES					1,712,984.00	-160,000.00	1,552,984.00	626,013.15	315,771.60	941,784.75	60.64	611,199.25	39.36
1.2		12	00	0002		2	1	1	2	06	Jornales	3201	20	1955	100	1,581,216.00	-160,000.00	1,421,216.00	626,013.15	315,771.60	941,784.75	66.27	479,431.25	33.73

MINISTERIO DE HACIENDA
DIRECCION GENERAL DE PRESUPUESTO
EJECUCIÓN TRIMESTRAL DE LOS GASTOS Y APLICACIONES FINANCIERAS POR DESTINO DE FONDOS Y ESTRUCTURA PROGRAMATICA
CORRESPONDIENTE AL TERCER TRIMESTRE DEL AÑO 2022

Código del Capítulo: **7120**

Denominación: **Ayuntamiento Municipal de San Jose de las Matas**

Destino de Fondos	Estructura Programática					SNIP	Clasificador del Gasto					Denominación del Gasto	Función	Fuente Financiamiento	Fuente Especifica	Organismo Financiador	Presupuesto			Devengado				Balance Disponible	% Balance Disponible
	Partidas no Asig. a Prog.	Programa	Proyecto	Actividad/Obra			Tipo	Objeto	Cuenta	Subcuenta	Auxiliar						Original	Modificaciones	Vigente	Acumulado Anterior	Trimestre	A la Fecha	% Devengado a la Fecha		
1	2	3	4	5	6	7	8	9	10	11	12	13	14	15	16	17	18	19 = 17 +/- 18	20	21	22 = 20 + 21	23 = 22 - 19	24 = 19 - 22	25 = 24 - 19	
1.2		12	00	0002		2	1	1	4	01	Sueldo Anual No. 13	3201	20	1955	100	131,768.00	0.00	131,768.00	0.00	0.00	0.00	0.00	131,768.00	100.00	
1.2		12	00	0002		2	1	2			SOBRESUELDOS					12,000.00	0.00	12,000.00	0.00	0.00	0.00	0.00	12,000.00	100.00	
1.2		12	00	0002		2	1	2	2	03	Pago de horas extraordinarias	3201	20	1955	100	12,000.00	0.00	12,000.00	0.00	0.00	0.00	0.00	12,000.00	100.00	
1.2		12	00	0002		2	1	5			CONTRIBUCIONES A LA SEGURIDAD SOCIAL					178,300.00	160,000.00	338,300.00	105,490.72	230,809.28	336,300.00	99.41	2,000.00	0.59	
1.2		12	00	0002		2	1	5	1	01	Contribuciones al seguro de salud	3201	20	1955	100	82,200.00	160,000.00	242,200.00	50,000.00	192,200.00	242,200.00	100.00	0.00	0.00	
1.2		12	00	0002		2	1	5	2	01	Contribuciones al seguro de pensiones	3201	20	1955	100	81,848.00	0.00	81,848.00	45,000.00	35,848.00	80,848.00	98.78	1,000.00	1.22	
1.2		12	00	0002		2	1	5	3	01	Contribuciones al seguro de riesgo laboral	3201	20	1955	100	14,252.00	0.00	14,252.00	10,490.72	2,761.28	13,252.00	92.98	1,000.00	7.02	
1.2		12	00	0003							Manejo de Residuos Sólidos					5,515,620.00	217,000.00	5,732,620.00	2,200,663.18	1,145,142.26	3,345,805.44	58.36	2,386,814.56	41.64	
1.2		12	00	0003		2	1				REMUNERACIONES Y CONTRIBUCIONES					4,159,188.00	0.00	4,159,188.00	2,101,983.43	849,637.39	2,951,620.82	70.97	1,207,567.18	29.03	
1.2		12	00	0003		2	1	1			REMUNERACIONES					3,822,000.00	-100,000.00	3,722,000.00	1,778,348.95	747,309.65	2,525,658.60	67.86	1,196,341.40	32.14	
1.2		12	00	0003		2	1	1	2	06	Jornales	3202	20	1955	100	3,528,000.00	-100,000.00	3,428,000.00	1,778,348.95	747,309.65	2,525,658.60	73.68	902,341.40	26.32	
1.2		12	00	0003		2	1	1	4	01	Sueldo Anual No. 13	3202	20	1955	100	294,000.00	0.00	294,000.00	0.00	0.00	0.00	0.00	294,000.00	100.00	
1.2		12	00	0003		2	1	2			SOBRESUELDOS					26,667.00	0.00	26,667.00	20,000.00	0.00	20,000.00	75.00	6,667.00	25.00	
1.2		12	00	0003		2	1	2	2		Compensación					26,667.00	0.00	26,667.00	20,000.00	0.00	20,000.00	75.00	6,667.00	25.00	
1.2		12	00	0003		2	1	2	2	03	Pago de horas extraordinarias	3202	20	1955	100	16,000.00	0.00	16,000.00	10,000.00	0.00	10,000.00	62.50	6,000.00	37.50	
1.2		12	00	0003		2	1	2	2	06	Incentivo por Rendimiento Individual	3202	20	1955	100	10,667.00	0.00	10,667.00	10,000.00	0.00	10,000.00	93.75	667.00	6.25	
1.2		12	00	0003		2	1	5			CONTRIBUCIONES A LA SEGURIDAD SOCIAL					310,521.00	100,000.00	410,521.00	303,634.48	102,327.74	405,962.22	98.89	4,558.78	1.11	
1.2		12	00	0003		2	1	5	1	01	Contribuciones al seguro de salud	3202	20	1955	100	142,411.00	100,000.00	242,411.00	140,000.00	102,327.74	242,327.74	99.97	83.26	0.03	
1.2		12	00	0003		2	1	5	2	01	Contribuciones al seguro de pensiones	3202	20	1955	100	142,173.00	0.00	142,173.00	137,817.00	0.00	137,817.00	96.94	4,356.00	3.06	
1.2		12	00	0003		2	1	5	3	01	Contribuciones al seguro de riesgo laboral	3202	20	1955	100	25,937.00	0.00	25,937.00	25,817.48	0.00	25,817.48	99.54	119.52	0.46	
1.2		12	00	0003		2	2				CONTRATACIÓN DE SERVICIOS					509,970.00	217,000.00	726,970.00	96,929.75	248,363.08	345,292.83	47.50	381,677.17	52.50	

MINISTERIO DE HACIENDA
DIRECCION GENERAL DE PRESUPUESTO
EJECUCIÓN TRIMESTRAL DE LOS GASTOS Y APLICACIONES FINANCIERAS POR DESTINO DE FONDOS Y ESTRUCTURA PROGRAMATICA
CORRESPONDIENTE AL TERCER TRIMESTRE DEL AÑO 2022

Código del Capítulo: **7120**

Denominación: **Ayuntamiento Municipal de San Jose de las Matas**

Destino de Fondos	Estructura Programática					Clasificador del Gasto						Presupuesto			Devengado				Balance Disponible	% Balance Disponible				
	Partidas no Asig. a Prog.	Programa	Proyecto	Actividad/ Obra	SNIP	Tipo	Objeto	Cuenta	Subcuenta	Auxiliar	Denominación del Gasto	Función	Fuente Financiamiento	Fuente Especifica	Organismo Financiador	Original	Modificaciones	Vigente			Acumulado Anterior	Trimestre	A la Fecha	% Devengado a la Fecha
1.2		12	00	0003		2	3	6	3	06	Productos metalicos	3202	20	1955	100	20,000.00	0.00	20,000.00	0.00	0.00	0.00	0.00	20,000.00	100.00
1.2		12	00	0003		2	3	7			COMBUSTIBLES, LUBRICANTES, PRODUCTOS QUIMICOS Y CONEXOS					318,487.00	0.00	318,487.00	0.00	34,396.79	34,396.79	10.80	284,090.21	89.20
1.2		12	00	0003		2	3	7	1		Combustibles y lubricantes					318,487.00	0.00	318,487.00	0.00	34,396.79	34,396.79	10.80	284,090.21	89.20
1.2		12	00	0003		2	3	7	1	05	Aceites y Grasas	3202	20	1955	100	193,207.00	0.00	193,207.00	0.00	27,796.79	27,796.79	14.39	165,410.21	85.61
1.2		12	00	0003		2	3	7	1	05	Aceites y Grasas	3202	30	9998	102	25,390.00	0.00	25,390.00	0.00	6,600.00	6,600.00	25.99	18,790.00	74.01
1.2		12	00	0003		2	3	7	1	06	Lubricantes	3202	20	1955	100	99,890.00	0.00	99,890.00	0.00	0.00	0.00	0.00	99,890.00	100.00
1.2		12	00	0003		2	3	9			PRODUCTOS Y UTILES VARIOS					81,362.00	0.00	81,362.00	1,750.00	11,020.00	12,770.00	15.70	68,592.00	84.30
1.2		12	00	0003		2	3	9	1		Materiales de limpieza e higiene					48,678.00	0.00	48,678.00	1,750.00	11,020.00	12,770.00	26.23	35,908.00	73.77
1.2		12	00	0003		2	3	9	1	01	Material para limpieza	3202	20	1955	100	775.00	0.00	775.00	0.00	0.00	0.00	0.00	775.00	100.00
1.2		12	00	0003		2	3	9	1	01	Material para limpieza	3202	30	9998	102	47,903.00	0.00	47,903.00	1,750.00	11,020.00	12,770.00	26.66	35,133.00	73.34
1.2		12	00	0003		2	3	9	9	01	Productos y Utiles Varios n.i.p	3202	20	1955	100	32,684.00	0.00	32,684.00	0.00	0.00	0.00	0.00	32,684.00	100.00
1.2		12	00	0004							Supervisión y Administración de Cementerios					233,124.00	0.00	233,124.00	81,858.30	35,056.75	116,915.05	50.15	116,208.95	49.85
1.2		12	00	0004		2	1				REMUNERACIONES Y CONTRIBUCIONES					219,791.00	0.00	219,791.00	81,858.30	35,056.75	116,915.05	53.19	102,875.95	46.81
1.2		12	00	0004		2	1	1			REMUNERACIONES					188,500.00	0.00	188,500.00	81,858.30	7,056.75	88,915.05	47.17	99,584.95	52.83
1.2		12	00	0004		2	1	1	2	06	Jornales	3101	20	1955	100	174,000.00	0.00	174,000.00	81,858.30	7,056.75	88,915.05	51.10	85,084.95	49.90
1.2		12	00	0004		2	1	1	4	01	Sueldo Anual No. 13	3101	20	1955	100	14,500.00	0.00	14,500.00	0.00	0.00	0.00	0.00	14,500.00	100.00
1.2		12	00	0004		2	1	5			CONTRIBUCIONES A LA SEGURIDAD SOCIAL					31,291.00	0.00	31,291.00	0.00	28,000.00	28,000.00	89.48	3,291.00	10.52
1.2		12	00	0004		2	1	5	1	01	Contribuciones al seguro de salud	3101	20	1955	100	14,450.00	0.00	14,450.00	0.00	14,000.00	14,000.00	96.89	450.00	3.11
1.2		12	00	0004		2	1	5	2	01	Contribuciones al seguro de pensiones	3101	20	1955	100	14,376.00	0.00	14,376.00	0.00	14,000.00	14,000.00	97.38	376.00	2.62
1.2		12	00	0004		2	1	5	3	01	Contribuciones al seguro de nesgo laboral	3101	20	1955	100	2,465.00	0.00	2,465.00	0.00	0.00	0.00	0.00	2,465.00	100.00

MINISTERIO DE HACIENDA
DIRECCION GENERAL DE PRESUPUESTO
EJECUCIÓN TRIMESTRAL DE LOS GASTOS Y APLICACIONES FINANCIERAS POR DESTINO DE FONDOS Y ESTRUCTURA PROGRAMATICA
CORRESPONDIENTE AL TERCER TRIMESTRE DEL AÑO 2022

Código del Capítulo: **7120**

Denominación: **Ayuntamiento Municipal de San Jose de las Matas**

Destino de Fondos	Estructura Programática					SNIP	Clasificador del Gasto					Presupuesto			Devengado				Balance Disponible	% Balance Disponible					
	Partidas no Asig. a Prog.	Programa	Proyecto	Actividad/Obra	Tipo		Objeto	Cuenta	Subcuenta	Auxiliar	Denominación del Gasto	Función	Fuente Financiamiento	Fuente Especifica	Organismo Financiador	Original	Modificaciones	Vigente			Acumulado Anterior	Trimestre	A la Fecha	% Devengado a la Fecha	
																									12
1.2		12	00	0004		2	3								13,333.00	0.00	13,333.00	0.00	0.00	0.00	0.00	0.00	13,333.00	100.00	
1.2		12	00	0004		2	3	2							13,333.00	0.00	13,333.00	0.00	0.00	0.00	0.00	0.00	13,333.00	100.00	
1.2		12	00	0004		2	3	2	3	01	Prendas y accesorios de vestir	3101	20	1955	100	13,333.00	0.00	13,333.00	0.00	0.00	0.00	0.00	13,333.00	100.00	
1.2		12	00	0005							Administración y Reparación de Unidades Motorizadas					898,359.00	0.00	898,359.00	251,702.50	190,990.70	442,693.20	49.28	455,665.80	50.72	
1.2		12	00	0005		2	1				REMUNERACIONES Y CONTRIBUCIONES					805,794.00	0.00	805,794.00	251,702.50	190,990.70	442,693.20	54.94	363,100.80	45.06	
1.2		12	00	0005		2	1	1			REMUNERACIONES					780,000.00	-45,000.00	735,000.00	231,702.50	159,681.00	391,383.50	53.25	343,616.50	46.75	
1.2		12	00	0005		2	1	1	2	06	Jornales	2102	20	1955	100	720,000.00	-45,000.00	675,000.00	231,702.50	159,681.00	391,383.50	57.98	283,616.50	42.02	
1.2		12	00	0005		2	1	1	4	01	Sueldo Anual No. 13	2102	20	1955	100	60,000.00	0.00	60,000.00	0.00	0.00	0.00	0.00	60,000.00	100.00	
1.2		12	00	0005		2	1	5			CONTRIBUCIONES A LA SEGURIDAD SOCIAL					25,794.00	45,000.00	70,794.00	20,000.00	31,309.70	51,309.70	72.48	19,484.30	27.52	
1.2		12	00	0005		2	1	5	1	01	Contribuciones al seguro de salud	2102	20	1955	100	11,826.00	45,000.00	56,826.00	10,000.00	31,309.70	41,309.70	72.70	15,516.30	27.30	
1.2		12	00	0005		2	1	5	2	01	Contribuciones al seguro de pensiones	2102	20	1955	100	11,808.00	0.00	11,808.00	10,000.00	0.00	10,000.00	84.69	1,808.00	15.31	
1.2		12	00	0005		2	1	5	3	01	Contribuciones al seguro de riesgo laboral	2102	20	1955	100	2,160.00	0.00	2,160.00	0.00	0.00	0.00	0.00	0.00	2,160.00	100.00
1.2		12	00	0005		2	2				CONTRATACIÓN DE SERVICIOS					53,333.00	0.00	53,333.00	0.00	0.00	0.00	0.00	0.00	53,333.00	100.00
1.2		12	00	0005		2	2	6			SEGUROS					53,333.00	0.00	53,333.00	0.00	0.00	0.00	0.00	0.00	53,333.00	100.00
1.2		12	00	0005		2	2	6	1	01	Seguro de bienes inmuebles e infraestructura	2102	20	1955	100	53,333.00	0.00	53,333.00	0.00	0.00	0.00	0.00	0.00	53,333.00	100.00
1.2		12	00	0005		2	3				MATERIALES Y SUMINISTROS					39,232.00	0.00	39,232.00	0.00	0.00	0.00	0.00	0.00	39,232.00	100.00
1.2		12	00	0005		2	3	5			PRODUCTOS DE CUERO, CAUCHO Y PLÁSTICO					26,667.00	0.00	26,667.00	0.00	0.00	0.00	0.00	0.00	26,667.00	100.00
1.2		12	00	0005		2	3	5	3	01	Llantas y neumáticos	2102	20	1955	100	26,667.00	0.00	26,667.00	0.00	0.00	0.00	0.00	0.00	26,667.00	100.00
1.2		12	00	0005		2	3	6			PRODUCTOS DE MINERALES, METALICOS Y NO METALICOS					5,898.00	0.00	5,898.00	0.00	0.00	0.00	0.00	0.00	5,898.00	100.00

MINISTERIO DE HACIENDA
DIRECCION GENERAL DE PRESUPUESTO
EJECUCIÓN TRIMESTRAL DE LOS GASTOS Y APLICACIONES FINANCIERAS POR DESTINO DE FONDOS Y ESTRUCTURA PROGRAMATICA
CORRESPONDIENTE AL TERCER TRIMESTRE DEL AÑO 2022

Código del Capítulo: **7120**

Denominación: **Ayuntamiento Municipal de San Jose de las Matas**

Destino de Fondos	Estructura Programática					SNIP	Clasificador del Gasto					Denominación del Gasto	Función	Fuente Financiamiento	Fuente Especifica	Organismo Financiador	Presupuesto			Devengado				Balance Disponible	% Balance Disponible
	Partidas no Asig. a Prog.	Programa	Proyecto	Actividad/Obra			Tipo	Objeto	Cuenta	Subcuenta	Auxiliar						Original	Modificaciones	Vigente	Acumulado Anterior	Trimestre	A la Fecha	% Devengado a la Fecha		
1	2	3	4	5	6	7	8	9	10	11	12	13	14	15	16	17	18	19 = 17 +/- 18	20	21	22 = 20 + 21	23 = 22 - 19	24 = 19 - 22	25 = 24 - 19	
1.2		12	00	0005		2	3	6	3	06	Productos metalicos	2102	20	1955	100	5,898.00	0.00	5,898.00	0.00	0.00	0.00	0.00	0.00	5,898.00	100.00
1.2		12	00	0005		2	3	9			PRODUCTOS Y UTILES VARIOS					6,667.00	0.00	6,667.00	0.00	0.00	0.00	0.00	0.00	6,667.00	100.00
1.2		12	00	0005		2	3	9	9	01	Productos y Utiles Varios n.i.p	2102	20	1955	100	6,667.00	0.00	6,667.00	0.00	0.00	0.00	0.00	0.00	6,667.00	100.00
1.2		12	00	0006							Seguridad y Vigilancia Ciudadana					1,356,736.00	0.00	1,356,736.00	557,033.00	279,954.00	836,987.00	61.69	519,749.00	38.31	
1.2		12	00	0006		2	1				REMUNERACIONES Y CONTRIBUCIONES					1,319,500.00	0.00	1,319,500.00	547,408.00	279,954.00	827,362.00	62.70	492,138.00	37.30	
1.2		12	00	0006		2	1	1			REMUNERACIONES					1,319,500.00	-45,000.00	1,274,500.00	547,408.00	279,954.00	827,362.00	64.92	447,138.00	35.08	
1.2		12	00	0006		2	1	1	2	08	Personal de carácter temporal	1401	20	1955	100	1,218,000.00	-45,000.00	1,173,000.00	547,408.00	279,954.00	827,362.00	70.53	345,638.00	29.47	
1.2		12	00	0006		2	1	1	4	01	Sueldo Anual No. 13	1401	20	1955	100	101,500.00	0.00	101,500.00	0.00	0.00	0.00	0.00	0.00	101,500.00	100.00
1.2		12	00	0006		2	1	5			CONTRIBUCIONES A LA SEGURIDAD SOCIAL					0.00	45,000.00	45,000.00	0.00	0.00	0.00	0.00	0.00	45,000.00	100.00
1.2		12	00	0006		2	1	5	1	01	Contribuciones al seguro de salud	1401	20	1955	100	0.00	45,000.00	45,000.00	0.00	0.00	0.00	0.00	0.00	45,000.00	100.00
1.2		12	00	0006		2	3				MATERIALES Y SUMINISTROS					37,236.00	0.00	37,236.00	9,625.00	0.00	9,625.00	25.85	27,611.00	74.15	
1.2		12	00	0006		2	3	1			ALIMENTOS Y PRODUCTOS AGROFORESTALES					12,667.00	0.00	12,667.00	0.00	0.00	0.00	0.00	0.00	12,667.00	100.00
1.2		12	00	0006		2	3	1	1	01	Alimentos y bebidas para personas	1401	20	1955	100	12,667.00	0.00	12,667.00	0.00	0.00	0.00	0.00	0.00	12,667.00	100.00
1.2		12	00	0006		2	3	2			TEXTILES Y VESTUARIOS					24,569.00	0.00	24,569.00	9,625.00	0.00	9,625.00	39.18	14,944.00	60.82	
1.2		12	00	0006		2	3	2	3	01	Prendas y accesorios de vestir	1401	20	1955	100	24,569.00	0.00	24,569.00	9,625.00	0.00	9,625.00	39.18	14,944.00	60.82	
1.2		12	00	0009							Prevención y Extinción de Incendios					816,234.00	0.00	816,234.00	180,536.55	133,301.55	313,838.10	38.45	502,395.90	61.55	
1.2		12	00	0009		2	1				REMUNERACIONES Y CONTRIBUCIONES					766,106.00	0.00	766,106.00	180,536.55	133,301.55	313,838.10	40.97	452,267.90	59.03	
1.2		12	00	0009		2	1	1			REMUNERACIONES					708,500.00	-190,000.00	518,500.00	133,301.55	133,301.55	266,603.10	51.42	251,896.90	48.58	
1.2		12	00	0009		2	1	1	2	08	Personal de carácter temporal	1402	20	1955	100	654,000.00	-190,000.00	464,000.00	133,301.55	133,301.55	266,603.10	57.46	197,396.90	42.54	
1.2		12	00	0009		2	1	1	4	01	Sueldo Anual No. 13	1402	20	1955	100	54,500.00	0.00	54,500.00	0.00	0.00	0.00	0.00	0.00	54,500.00	100.00

MINISTERIO DE HACIENDA
DIRECCION GENERAL DE PRESUPUESTO
EJECUCIÓN TRIMESTRAL DE LOS GASTOS Y APLICACIONES FINANCIERAS POR DESTINO DE FONDOS Y ESTRUCTURA PROGRAMATICA
CORRESPONDIENTE AL TERCER TRIMESTRE DEL AÑO 2022

Código del Capítulo: **7120**

Denominación: **Ayuntamiento Municipal de San Jose de las Matas**

Destino de Fondos	Estructura Programática					Clasificador del Gasto					Presupuesto			Devengado				Balance Disponible	% Balance Disponible					
	Partidas no Asig. a Prog.	Programa	Proyecto	Actividad/Obra	SNIP	Tipo	Objeto	Cuenta	Subcuenta	Auxiliar	Denominación del Gasto	Función	Fuente Financiamiento	Fuente Especifica	Organismo Financiador	Original	Modificaciones			Vigente	Acumulado Anterior	Trimestre	A la Fecha	% Devengado a la Fecha
1	2	3	4	5	6	7	8	9	10	11	12	13	14	15	16	17	18	19 = 17 +/- 18	20	21	22 = 20 + 21	23 = 22 - 19	24 = 19 - 22	25 = 24 - 19
1.2		12	00	0009		2	1	5			CONTRIBUCIONES A LA SEGURIDAD SOCIAL					57,606.00	190,000.00	247,606.00	47,235.00	0.00	47,235.00	19.08	200,371.00	80.92
1.2		12	00	0009		2	1	5	1	01	Contribuciones al seguro de salud	1402	20	1955	100	26,411.00	190,000.00	216,411.00	23,411.00	0.00	23,411.00	10.82	193,000.00	89.18
1.2		12	00	0009		2	1	5	2	01	Contribuciones al seguro de pensiones	1402	20	1955	100	26,371.00	0.00	26,371.00	20,000.00	0.00	20,000.00	75.84	6,371.00	24.16
1.2		12	00	0009		2	1	5	3	01	Contribuciones al seguro de riesgo laboral	1402	20	1955	100	4,824.00	0.00	4,824.00	3,824.00	0.00	3,824.00	79.27	1,000.00	20.73
1.2		12	00	0009		2	3				MATERIALES Y SUMINISTROS					50,128.00	0.00	50,128.00	0.00	0.00	0.00	0.00	50,128.00	100.00
1.2		12	00	0009		2	3	2			TEXTILES Y VESTUARIOS					8,000.00	0.00	8,000.00	0.00	0.00	0.00	0.00	8,000.00	100.00
1.2		12	00	0009		2	3	2	3	01	Prendas y accesorios de vestir	1402	20	1955	100	8,000.00	0.00	8,000.00	0.00	0.00	0.00	0.00	8,000.00	100.00
1.2		12	00	0009		2	3	7			COMBUSTIBLES, LUBRICANTES, PRODUCTOS QUÍMICOS Y CONEXOS					15,333.00	0.00	15,333.00	0.00	0.00	0.00	0.00	15,333.00	100.00
1.2		12	00	0009		2	3	7	1	01	Gasolina	1402	20	1955	100	15,333.00	0.00	15,333.00	0.00	0.00	0.00	0.00	15,333.00	100.00
1.2		12	00	0009		2	3	9			PRODUCTOS Y UTILES VARIOS					26,795.00	0.00	26,795.00	0.00	0.00	0.00	0.00	26,795.00	100.00
1.2		12	00	0009		2	3	9	1	01	Material para limpieza	1402	20	1955	100	2,795.00	0.00	2,795.00	0.00	0.00	0.00	0.00	2,795.00	100.00
1.2		12	00	0009		2	3	9	6	01	Productos eléctricos y afines	1402	20	1955	100	24,000.00	0.00	24,000.00	0.00	0.00	0.00	0.00	24,000.00	100.00
1.2		14									Gestión y Administración de Servicios Sociales					250,000.00	0.00	250,000.00	140,496.21	55,633.18	196,129.39	78.45	53,870.61	21.55
1.2		14	00	0001							Asistencia Social					250,000.00	0.00	250,000.00	140,496.21	55,633.18	196,129.39	78.45	53,870.61	21.55
1.2		14	00	0001		2	4				TRANSFERENCIAS CORRIENTES					250,000.00	0.00	250,000.00	140,496.21	55,633.18	196,129.39	78.45	53,870.61	21.55
1.2		14	00	0001		2	4	1			TRANSFERENCIAS CORRIENTES AL SECTOR PRIVADO					250,000.00	0.00	250,000.00	140,496.21	55,633.18	196,129.39	78.45	53,870.61	21.55
1.2		14	00	0001		2	4	1	2	02	Ayudas y donaciones ocasionales a hogares y personas	4510	20	1955	100	250,000.00	0.00	250,000.00	140,496.21	55,633.18	196,129.39	78.45	53,870.61	21.55
1.2		15									Fomento de la Cultura, Deporte y Recreación					1,331,828.00	0.00	1,331,828.00	588,085.64	270,752.45	858,838.09	64.49	472,989.91	35.51

MINISTERIO DE HACIENDA
DIRECCION GENERAL DE PRESUPUESTO
EJECUCIÓN TRIMESTRAL DE LOS GASTOS Y APLICACIONES FINANCIERAS POR DESTINO DE FONDOS Y ESTRUCTURA PROGRAMATICA
CORRESPONDIENTE AL TERCER TRIMESTRE DEL AÑO 2022

Código del Capítulo: **7120**

Denominación: **Ayuntamiento Municipal de San Jose de las Matas**

Destino de Fondos	Estructura Programática					SNIP	Clasificador del Gasto					Presupuesto			Devengado				Balance Disponible	% Balance Disponible				
	Partidas no Asig. a Prog.	Programa	Proyecto	Actividad/Obra	Tipo		Objeto	Cuenta	Subcuenta	Auxiliar	Denominación del Gasto	Función	Fuente Financiamiento	Fuente Especifica	Organismo Financiador	Original	Modificaciones	Vigente			Acumulado Anterior	Trimestre	A la Fecha	% Devengado a la Fecha
1.2		15	00	0001											1,007,500.00	61,000.00	1,068,500.00	517,511.95	216,759.50	734,271.45	68.72	334,228.55	31.28	
1.2		15	00	0001		2	1								1,007,500.00	61,000.00	1,068,500.00	517,511.95	216,759.50	734,271.45	68.72	334,228.55	31.28	
1.2		15	00	0001		2	1	1							1,007,500.00	61,000.00	1,068,500.00	517,511.95	216,759.50	734,271.45	68.72	334,228.55	31.28	
1.2		15	00	0001		2	1	1	2	08	Personal de carácter temporal	4303	20	1955	100	930,000.00	60,000.00	990,000.00	517,511.95	216,759.50	734,271.45	74.17	255,728.55	25.83
1.2		15	00	0001		2	1	1	4	01	Sueldo Anual No. 13	4303	20	1955	100	77,500.00	1,000.00	78,500.00	0.00	0.00	0.00	0.00	78,500.00	100.00
1.2		15	00	0002											324,328.00	-61,000.00	263,328.00	70,573.69	53,992.95	124,566.64	47.30	138,761.36	52.70	
1.2		15	00	0002		2	1								324,328.00	-61,000.00	263,328.00	70,573.69	53,992.95	124,566.64	47.30	138,761.36	52.70	
1.2		15	00	0002		2	1	1							305,500.00	-61,000.00	244,500.00	53,992.95	53,992.95	107,985.90	44.17	136,514.10	55.83	
1.2		15	00	0002		2	1	1	2	08	Personal de carácter temporal	4302	20	1955	100	282,000.00	-61,000.00	221,000.00	53,992.95	53,992.95	107,985.90	48.86	113,014.10	51.14
1.2		15	00	0002		2	1	1	4	01	Sueldo Anual No. 13	4302	20	1955	100	23,500.00	0.00	23,500.00	0.00	0.00	0.00	0.00	23,500.00	100.00
1.2		15	00	0002		2	1	5							18,828.00	0.00	18,828.00	16,580.74	0.00	16,580.74	88.06	2,247.26	11.94	
1.2		15	00	0002		2	1	5	1	01	Contribuciones al seguro de salud	4302	20	1955	100	8,701.00	0.00	8,701.00	8,000.00	0.00	8,000.00	91.94	701.00	8.06
1.2		15	00	0002		2	1	5	2	01	Contribuciones al seguro de pensiones	4302	20	1955	100	8,653.00	0.00	8,653.00	8,000.00	0.00	8,000.00	92.45	653.00	7.55
1.2		15	00	0002		2	1	5	3	01	Contribuciones al seguro de riesgo laboral	4302	20	1955	100	1,474.00	0.00	1,474.00	580.74	0.00	580.74	39.40	893.26	60.60

MINISTERIO DE HACIENDA
DIRECCION GENERAL DE PRESUPUESTO
EJECUCIÓN TRIMESTRAL DE LOS GASTOS Y APLICACIONES FINANCIERAS POR DESTINO DE FONDOS Y ESTRUCTURA PROGRAMATICA
CORRESPONDIENTE AL TERCER TRIMESTRE DEL AÑO 2022

Código del Capítulo: **7120**

Denominación: **Ayuntamiento Municipal de San Jose de las Matas**

Destino de Fondos	Estructura Programática					Clasificador del Gasto					Presupuesto			Devengado				Balance Disponible	% Balance Disponible						
	Partidas no Asig. a Prog.	Programa	Proyecto	Actividad/ Obra	SNIP	Tipo	Objeto	Cuenta	Subcuenta	Auxiliar	Denominación del Gasto	Función	Fuente Financiamiento	Fuente Especifica	Organismo Financiador	Original	Modificaciones			Vigente	Acumulado Anterior	Trimestre	A la Fecha	% Devengado a la Fecha	
																									12
1.3											Programas de Educación, Género y Salud					2,670,868.00	61,205.64	2,732,073.64	1,228,665.71	631,139.98	1,859,805.69	68.07	872,267.95	31.93	
1.3						2					CLASIFICADOR DEL GASTO					2,670,868.00	61,205.64	2,732,073.64	1,228,665.71	631,139.98	1,859,805.69	68.07	872,267.95	31.93	
1.3		01									Normas, Políticas y Administración Municipal					5,983.00	0.00	5,983.00	2,857.13	1,120.25	3,977.38	66.48	2,005.62	33.52	
1.3		01	00	0004							Servicios Administrativos y Financieros					5,983.00	0.00	5,983.00	2,857.13	1,120.25	3,977.38	66.48	2,005.62	33.52	
1.3		01	00	0004		2	2				CONTRATACIÓN DE SERVICIOS					5,983.00	0.00	5,983.00	2,857.13	1,120.25	3,977.38	66.48	2,005.62	33.52	
1.3		01	00	0004		2	2	8			OTROS SERVICIOS NO INCLUIDOS EN CONCEPTOS ANTERIORES					5,983.00	0.00	5,983.00	2,857.13	1,120.25	3,977.38	66.48	2,005.62	33.52	
1.3		01	00	0004		2	2	8	2	01	Comisiones y gastos bancarios	1102	20	1955	100	5,983.00	0.00	5,983.00	2,857.13	1,120.25	3,977.38	66.48	2,005.62	33.52	
1.3		14									Gestión y Administración de Servicios Sociales					1,961,685.00	61,205.64	2,022,890.64	919,300.18	472,356.53	1,391,656.71	68.80	631,233.93	31.20	
1.3		14	00	0001							Asistencia Social					450,000.00	516,205.64	966,205.64	574,725.00	294,500.00	869,225.00	89.96	96,980.64	10.04	
1.3		14	00	0001		2	4				TRANSFERENCIAS CORRIENTES					450,000.00	516,205.64	966,205.64	574,725.00	294,500.00	869,225.00	89.96	96,980.64	10.04	
1.3		14	00	0001		2	4	1			TRANSFERENCIAS CORRIENTES AL SECTOR PRIVADO					450,000.00	516,205.64	966,205.64	574,725.00	294,500.00	869,225.00	89.96	96,980.64	10.04	
1.3		14	00	0001		2	4	1	2		Ayudas y donaciones a personas					450,000.00	516,205.64	966,205.64	574,725.00	294,500.00	869,225.00	89.96	96,980.64	10.04	
1.3		14	00	0001		2	4	1	2	02	Ayudas y donaciones ocasionales a hogares y personas	4510	20	1955	100	450,000.00	330,000.00	780,000.00	545,925.00	230,500.00	776,425.00	99.54	3,575.00	0.46	
1.3		14	00	0001		2	4	1	2	02	Ayudas y donaciones ocasionales a hogares y personas	4510	30	9995	102	0.00	28,000.00	28,000.00	0.00	0.00	0.00	0.00	0.00	28,000.00	100.00
1.3		14	00	0001		2	4	1	2	02	Ayudas y donaciones ocasionales a hogares y personas	4510	30	9996	102	0.00	125,000.00	125,000.00	0.00	64,000.00	64,000.00	51.20	61,000.00	48.80	
1.3		14	00	0001		2	4	1	2	02	Ayudas y donaciones ocasionales a hogares y personas	4510	30	9998	102	0.00	33,205.64	33,205.64	28,800.00	0.00	28,800.00	86.73	4,405.64	13.27	
1.3		14	00	0002							Educación y Formación Integral					1,046,629.00	-360,000.00	686,629.00	238,019.18	123,138.53	361,157.71	52.60	325,471.29	47.40	

MINISTERIO DE HACIENDA
DIRECCION GENERAL DE PRESUPUESTO
EJECUCIÓN TRIMESTRAL DE LOS GASTOS Y APLICACIONES FINANCIERAS POR DESTINO DE FONDOS Y ESTRUCTURA PROGRAMATICA
CORRESPONDIENTE AL TERCER TRIMESTRE DEL AÑO 2022

Código del Capítulo: **7120**

Denominación: **Ayuntamiento Municipal de San Jose de las Matas**

Destino de Fondos	Estructura Programática					Clasificador del Gasto					Presupuesto			Devengado				Balance Disponible	% Balance Disponible						
	Partidas no Asig. a Prog.	Programa	Proyecto	Actividad/Obra	SNIP	Tipo	Objeto	Cuenta	Subcuenta	Auxiliar	Denominación del Gasto	Función	Fuente Financiamiento	Fuente Especifica	Organismo Financiador	Original	Modificaciones			Vigente	Acumulado Anterior	Trimestre	A la Fecha	% Devengado a la Fecha	
																									12
1.3		14	00	0002		2	1				REMUNERACIONES Y CONTRIBUCIONES					479,089.00	-130,000.00	349,089.00	115,519.18	70,488.53	186,007.71	53.28	163,081.29	46.72	
1.3		14	00	0002		2	1	1			REMUNERACIONES					386,100.00	-60,000.00	326,100.00	107,862.46	67,218.47	175,080.93	53.69	151,019.07	46.31	
1.3		14	00	0002		2	1	1	1	01	Sueldos fijos	4409	20	1955	100	356,400.00	-60,000.00	296,400.00	107,862.46	67,218.47	175,080.93	59.07	121,319.07	40.93	
1.3		14	00	0002		2	1	1	4	01	Sueldo Anual No. 13	4409	20	1955	100	29,700.00	0.00	29,700.00	0.00	0.00	0.00	0.00	0.00	29,700.00	100.00
1.3		14	00	0002		2	1	5			CONTRIBUCIONES A LA SEGURIDAD SOCIAL					92,989.00	-70,000.00	22,989.00	7,656.72	3,270.06	10,926.78	47.53	12,062.22	52.47	
1.3		14	00	0002		2	1	5	1	01	Contribuciones al seguro de salud	4409	20	1955	100	43,404.00	-35,000.00	8,404.00	5,450.10	2,180.04	7,630.14	90.79	773.86	9.21	
1.3		14	00	0002		2	1	5	2	01	Contribuciones al seguro de pensiones	4409	20	1955	100	42,953.00	-35,000.00	7,953.00	2,206.62	1,090.02	3,296.64	41.45	4,656.36	58.55	
1.3		14	00	0002		2	1	5	3	01	Contribuciones al seguro de riesgo laboral	4409	20	1955	100	6,632.00	0.00	6,632.00	0.00	0.00	0.00	0.00	0.00	6,632.00	100.00
1.3		14	00	0002		2	4				TRANSFERENCIAS CORRIENTES					567,540.00	-230,000.00	337,540.00	122,500.00	52,650.00	175,150.00	51.89	162,390.00	48.11	
1.3		14	00	0002		2	4	1			TRANSFERENCIAS CORRIENTES AL SECTOR PRIVADO					567,540.00	-230,000.00	337,540.00	122,500.00	52,650.00	175,150.00	51.89	162,390.00	48.11	
1.3		14	00	0002		2	4	1	4	01	Becas Nacionales	4409	20	1955	100	567,540.00	-230,000.00	337,540.00	122,500.00	52,650.00	175,150.00	51.89	162,390.00	48.11	
1.3		14	00	0003							Prestaciones de Salud y Asistencia Primaria					465,056.00	-125,000.00	340,056.00	76,556.00	54,718.00	131,274.00	38.60	208,782.00	61.40	
1.3		14	00	0003		2	3				MATERIALES Y SUMINISTROS					465,056.00	-125,000.00	340,056.00	76,556.00	54,718.00	131,274.00	38.60	208,782.00	61.40	
1.3		14	00	0003		2	3	4			PRODUCTOS FARMACEUTICOS					465,056.00	-125,000.00	340,056.00	76,556.00	54,718.00	131,274.00	38.60	208,782.00	61.40	
1.3		14	00	0003		2	3	4	1	01	Productos medicinales para uso humano	4203	30	9996	102	465,056.00	-125,000.00	340,056.00	76,556.00	54,718.00	131,274.00	38.60	208,782.00	61.40	
1.3		14	00	0004							Fortalecimiento de la Equidad de Género					0.00	30,000.00	30,000.00	30,000.00	0.00	30,000.00	100.00	0.00	0.00	
1.3		14	00	0004		2	2				CONTRATACIÓN DE SERVICIOS					0.00	30,000.00	30,000.00	30,000.00	0.00	30,000.00	100.00	0.00	0.00	
1.3		14	00	0004		2	2	8			OTROS SERVICIOS NO INCLUIDOS EN CONCEPTOS ANTERIORES					0.00	30,000.00	30,000.00	30,000.00	0.00	30,000.00	100.00	0.00	0.00	
1.3		14	00	0004		2	2	8	6	01	Eventos generales	4508	20	1955	100	0.00	30,000.00	30,000.00	30,000.00	0.00	30,000.00	100.00	0.00	0.00	

MINISTERIO DE HACIENDA
DIRECCION GENERAL DE PRESUPUESTO
EJECUCIÓN TRIMESTRAL DE LOS GASTOS Y APLICACIONES FINANCIERAS POR DESTINO DE FONDOS Y ESTRUCTURA PROGRAMATICA
CORRESPONDIENTE AL TERCER TRIMESTRE DEL AÑO 2022

Código del Capítulo: **7120**

Denominación: **Ayuntamiento Municipal de San Jose de las Matas**

Destino de Fondos	Estructura Programática					SNIP	Clasificador del Gasto					Denominación del Gasto	Función	Fuente Financiamiento	Fuente Especifica	Organismo Financiador	Presupuesto			Devengado				Balance Disponible	% Balance Disponible
	Partidas no Asig. a Prog.	Programa	Proyecto	Actividad	Otra		Tipo	Objeto	Cuenta	Subcuenta	Auxiliar						Original	Modificaciones	Vigente	Acumulado Anterior	Trimestre	A la Fecha	% Devengado a la Fecha		
1	2	3	4	5	6	7	8	9	10	11	12	13	14	15	16	17	18	19 = 17 +/- 18	20	21	22 = 20 + 21	23 = 22 - 19	24 = 19 - 22	25 = 24 - 19	
2.1											Bienes Muebles, Inmuebles no clasificado en categoría proyecto					8,563,548.00	23,165,038.00	31,728,586.00	7,937,373.86	20,496,725.65	28,434,099.51	89.62	3,294,486.49	10.38	
2.1						2					CLASIFICADOR DEL GASTO					8,563,548.00	23,165,038.00	31,728,586.00	7,937,373.86	20,496,725.65	28,434,099.51	89.62	3,294,486.49	10.38	
2.1		01									Normas, Políticas y Administración Municipal					541,129.00	19,896,038.00	20,437,167.00	582,554.98	17,737,035.94	18,319,590.92	89.64	2,117,576.08	10.36	
2.1		01	00	0003							Administración Municipal					494,356.00	19,861,038.00	20,355,394.00	549,451.88	17,698,386.78	18,247,838.66	89.65	2,107,555.34	10.35	
2.1		01	00	0003		2	2				CONTRATACIÓN DE SERVICIOS					113,199.00	587,000.00	700,199.00	333,205.13	86,258.28	419,463.41	59.91	280,735.59	40.09	
2.1		01	00	0003		2	2	7			SERVICIOS DE CONSERVACION, REPARACIONES MENORES E INSTALACIONES TEMPORALES					113,199.00	587,000.00	700,199.00	333,205.13	86,258.28	419,463.41	59.91	280,735.59	40.09	
2.1		01	00	0003		2	2	7	2		Mantenimiento y reparación de maquinarias y equipos					113,199.00	587,000.00	700,199.00	333,205.13	86,258.28	419,463.41	59.91	280,735.59	40.09	
2.1		01	00	0003		2	2	7	2	02	Mantenimiento y reparación de equipo tecnología e información	1101	20	1955	100	0.00	7,000.00	7,000.00	0.00	7,000.00	7,000.00	100.00	0.00	0.00	
2.1		01	00	0003		2	2	7	2	06	Mantenimiento y reparación de equipos de transporte, tracción y elevación	1101	10	100	100	0.00	300,000.00	300,000.00	222,550.13	77,258.28	299,808.41	99.94	191.59	0.06	
2.1		01	00	0003		2	2	7	2	06	Mantenimiento y reparación de equipos de transporte, tracción y elevación	1101	20	1955	100	113,199.00	0.00	113,199.00	110,655.00	2,000.00	112,655.00	99.52	544.00	0.48	
2.1		01	00	0003		2	2	7	2	06	Mantenimiento y reparación de equipos de transporte, tracción y elevación	1101	30	9995	102	0.00	280,000.00	280,000.00	0.00	0.00	0.00	0.00	0.00	280,000.00	100.00
2.1		01	00	0003		2	3				MATERIALES Y SUMINISTROS					134,157.00	0.00	134,157.00	133,527.00	0.00	133,527.00	99.53	630.00	0.47	
2.1		01	00	0003		2	3	7			COMBUSTIBLES, LUBRICANTES, PRODUCTOS QUIMICOS Y CONEXOS					134,157.00	0.00	134,157.00	133,527.00	0.00	133,527.00	99.53	630.00	0.47	
2.1		01	00	0003		2	3	7	1	01	Gasolina	1101	30	9996	102	134,157.00	0.00	134,157.00	133,527.00	0.00	133,527.00	99.53	630.00	0.47	
2.1		01	00	0003		2	6				BIENES MUEBLES, INMUEBLES E INTANGIBLES					247,000.00	19,274,038.00	19,521,038.00	82,719.75	17,612,128.50	17,694,848.25	90.65	1,826,189.75	9.35	
2.1		01	00	0003		2	6	1			MOBILIARIO Y EQUIPO					247,000.00	-131,370.00	115,630.00	30,350.00	0.00	30,350.00	26.25	85,280.00	73.75	

MINISTERIO DE HACIENDA
DIRECCION GENERAL DE PRESUPUESTO
EJECUCIÓN TRIMESTRAL DE LOS GASTOS Y APLICACIONES FINANCIERAS POR DESTINO DE FONDOS Y ESTRUCTURA PROGRAMATICA
CORRESPONDIENTE AL TERCER TRIMESTRE DEL AÑO 2022

Código del Capítulo: **7120**

Denominación: **Ayuntamiento Municipal de San Jose de las Matas**

Destino de Fondos	Estructura Programática					Clasificador del Gasto					Presupuesto			Devengado				Balance Disponible	% Balance Disponible						
	Partidas no Asig. a Prog.	Programa	Proyecto	Actividad/Obra	SNIP	Tipo	Objeto	Cuenta	Subcuenta	Auxiliar	Denominación del Gasto	Función	Fuente Financiamiento	Fuente Especifica	Organismo Financiador	Original	Modificaciones			Vigente	Acumulado Anterior	Trimestre	A la Fecha	% Devengado a la Fecha	
1	2	3	4	5	6	7	8	9	10	11	12	13	14	15	16	17	18	19 = 17 +/- 18	20	21	22 = 20 + 21	23 = 22 - 19	24 = 19 - 22	25 = 24 - 19	
2.1		01	00	0003		2	6	1	1	01	Muebles, equipos de oficina y estantería	1101	20	1955	100	247,000.00	-138,370.00	108,630.00	30,350.00	0.00	30,350.00	27.94	78,280.00	72.06	
2.1		01	00	0003		2	6	1	3	01	Equipos de tecnología de la información y comunicación	1101	20	1955	100	0.00	7,000.00	7,000.00	0.00	0.00	0.00	0.00	0.00	7,000.00	100.00
2.1		01	00	0003		2	6	5			MAQUINARIA, OTROS EQUIPOS Y HERRAMIENTAS					0.00	19,281,038.00	19,281,038.00	0.00	17,576,128.50	17,576,128.50	91.16	1,704,909.50	8.84	
2.1		01	00	0003		2	6	5	3	01	Maquinaria y equipo de construcción	1101	10	100	100	0.00	19,281,038.00	19,281,038.00	0.00	17,576,128.50	17,576,128.50	91.16	1,704,909.50	8.84	
2.1		01	00	0003		2	6	8			BIENES INTANGIBLES					0.00	124,370.00	124,370.00	52,369.75	36,000.00	88,369.75	71.05	36,000.25	28.95	
2.1		01	00	0003		2	6	8	3	01	Programas de informática	1101	20	1955	100	0.00	124,370.00	124,370.00	52,369.75	36,000.00	88,369.75	71.05	36,000.25	28.95	
2.1		01	00	0004							Servicios Administrativos y Financieros					46,773.00	35,000.00	81,773.00	33,103.10	38,649.16	71,752.26	87.75	10,020.74	12.25	
2.1		01	00	0004		2	2				CONTRATACIÓN DE SERVICIOS					46,773.00	35,000.00	81,773.00	33,103.10	38,649.16	71,752.26	87.75	10,020.74	12.25	
2.1		01	00	0004		2	2	8			OTROS SERVICIOS NO INCLUIDOS EN CONCEPTOS ANTERIORES					46,773.00	35,000.00	81,773.00	33,103.10	38,649.16	71,752.26	87.75	10,020.74	12.25	
2.1		01	00	0004		2	2	8	2	01	Comisiones y gastos bancarios	1102	20	1955	100	46,773.00	35,000.00	81,773.00	33,103.10	38,649.16	71,752.26	87.75	10,020.74	12.25	
2.1		11									Obras Públicas Municipales					350,000.00	0.00	350,000.00	0.00	0.00	0.00	0.00	350,000.00	100.00	
2.1		11	00	0001							Coordinación, Ejecución y Fiscalización de Obras					350,000.00	0.00	350,000.00	0.00	0.00	0.00	0.00	350,000.00	100.00	
2.1		11	00	0001		2	6				BIENES MUEBLES, INMUEBLES E INTANGIBLES					350,000.00	0.00	350,000.00	0.00	0.00	0.00	0.00	350,000.00	100.00	
2.1		11	00	0001		2	6	5			MAQUINARIA, OTROS EQUIPOS Y HERRAMIENTAS					350,000.00	0.00	350,000.00	0.00	0.00	0.00	0.00	350,000.00	100.00	
2.1		11	00	0001		2	6	5	7	01	Máquinas-herramientas	2503	30	9996	102	350,000.00	0.00	350,000.00	0.00	0.00	0.00	0.00	350,000.00	100.00	
2.1		12									Gestión y Administración de Servicios Públicos					6,918,277.00	3,304,000.00	10,222,277.00	7,354,818.88	2,653,140.18	10,007,959.06	97.90	214,317.94	2.10	
2.1		12	00	0003							Manejo de Residuos Sólidos					6,918,277.00	3,304,000.00	10,222,277.00	7,354,818.88	2,653,140.18	10,007,959.06	97.90	214,317.94	2.10	
2.1		12	00	0003		2	2				CONTRATACIÓN DE SERVICIOS					1,400,000.00	1,102,000.00	2,502,000.00	1,399,434.51	1,101,892.68	2,501,327.19	99.97	672.81	0.03	

MINISTERIO DE HACIENDA
DIRECCION GENERAL DE PRESUPUESTO
EJECUCIÓN TRIMESTRAL DE LOS GASTOS Y APLICACIONES FINANCIERAS POR DESTINO DE FONDOS Y ESTRUCTURA PROGRAMATICA
CORRESPONDIENTE AL TERCER TRIMESTRE DEL AÑO 2022

Código del Capítulo: **7120**

Denominación: **Ayuntamiento Municipal de San Jose de las Matas**

Destino de Fondos	Estructura Programática					Clasificador del Gasto						Presupuesto			Devengado				Balance Disponible	% Balance Disponible					
	Partidas no Asig. a Prog.	Programa	Proyecto	Actividad/Obra	SNIP	Tipo	Objeto	Cuenta	Subcuenta	Auxiliar	Denominación del Gasto	Función	Fuente Financiamiento	Fuente Especifica	Organismo Financiador	Original	Modificaciones	Vigente			Acumulado Anterior	Trimestre	A la Fecha	% Devengado a la Fecha	
																									12
2.2											Obras de Infraestructura					14,450,000.00	7,962,717.41	22,412,717.41	9,950,712.21	5,891,001.18	15,841,713.39	70.68	6,571,004.02	29.32	
2.2						2					CLASIFICADOR DEL GASTO					14,450,000.00	7,962,717.41	22,412,717.41	9,950,712.21	5,891,001.18	15,841,713.39	70.68	6,571,004.02	29.32	
2.2			11								Obras Públicas Municipales					14,450,000.00	7,962,717.41	22,412,717.41	9,950,712.21	5,891,001.18	15,841,713.39	70.68	6,571,004.02	29.32	
2.2			11	01							Construcción de Vías de Comunicación y Anexos					800,000.00	5,193,207.98	5,993,207.98	2,427,559.73	3,483,057.10	5,910,616.83	98.62	82,591.15	1.38	
2.2			11	01	0051						SEÑALIZACION Y PINTURA DE CALLES					800,000.00	0.00	800,000.00	404,074.73	395,497.10	799,571.83	99.95	428.17	0.05	
2.2			11	01	0051		2	7			OBRAS					800,000.00	0.00	800,000.00	404,074.73	395,497.10	799,571.83	99.95	428.17	0.05	
2.2			11	01	0051		2	7	2		INFRAESTRUCTURA					800,000.00	0.00	800,000.00	404,074.73	395,497.10	799,571.83	99.95	428.17	0.05	
2.2			11	01	0051		2	7	2	4	01	Infraestructura terrestre y obras anexas	2601	20	1955	100	800,000.00	0.00	800,000.00	404,074.73	395,497.10	799,571.83	99.95	428.17	0.05
2.2			11	01	0052						CONSTRUCCION DE ACERAS Y CONTENES EN EL MUNICIPIO					0.00	5,193,207.98	5,193,207.98	2,023,485.00	3,087,560.00	5,111,045.00	98.42	82,162.98	1.58	
2.2			11	01	0052		2	7			OBRAS					0.00	5,193,207.98	5,193,207.98	2,023,485.00	3,087,560.00	5,111,045.00	98.42	82,162.98	1.58	
2.2			11	01	0052		2	7	2		INFRAESTRUCTURA					0.00	5,193,207.98	5,193,207.98	2,023,485.00	3,087,560.00	5,111,045.00	98.42	82,162.98	1.58	
2.2			11	01	0052		2	7	2	4	01	Infraestructura terrestre y obras anexas	2601	10	100	100	0.00	5,193,207.98	5,193,207.98	2,023,485.00	3,087,560.00	5,111,045.00	98.42	82,162.98	1.58
2.2			11	02							Reparación y Acondicionamiento de Vías de Comunicación					4,650,000.00	0.00	4,650,000.00	3,507,863.87	1,051,660.45	4,559,524.32	98.05	90,475.68	1.95	
2.2			11	02	0051						REPARACION DE CAMINOS VECINALES					3,500,000.00	0.00	3,500,000.00	2,426,837.98	1,051,660.45	3,478,498.43	99.39	21,501.57	0.61	
2.2			11	02	0051		2	7			OBRAS					3,500,000.00	0.00	3,500,000.00	2,426,837.98	1,051,660.45	3,478,498.43	99.39	21,501.57	0.61	
2.2			11	02	0051		2	7	2		INFRAESTRUCTURA					3,500,000.00	0.00	3,500,000.00	2,426,837.98	1,051,660.45	3,478,498.43	99.39	21,501.57	0.61	
2.2			11	02	0051		2	7	2	4	01	Infraestructura terrestre y obras anexas	2601	20	1955	100	3,500,000.00	0.00	3,500,000.00	2,426,837.98	1,051,660.45	3,478,498.43	99.39	21,501.57	0.61
2.2			11	02	0052						REPARACION DE ACERAS Y CONTENES CALLE PRINCIPAL					650,000.00	0.00	650,000.00	641,025.89	0.00	641,025.89	98.62	8,974.11	1.38	
2.2			11	02	0052		2	7			OBRAS					650,000.00	0.00	650,000.00	641,025.89	0.00	641,025.89	98.62	8,974.11	1.38	

MINISTERIO DE HACIENDA
DIRECCION GENERAL DE PRESUPUESTO
EJECUCIÓN TRIMESTRAL DE LOS GASTOS Y APLICACIONES FINANCIERAS POR DESTINO DE FONDOS Y ESTRUCTURA PROGRAMATICA
CORRESPONDIENTE AL TERCER TRIMESTRE DEL AÑO 2022

Código del Capítulo: **7120**

Denominación: **Ayuntamiento Municipal de San Jose de las Matas**

Destino de Fondos	Estructura Programática					Clasificador del Gasto					Presupuesto			Devengado				Balance Disponible	% Balance Disponible						
	Partidas no Asig. a Prog.	Programa	Proyecto	Actividad/Obra	SNIP	Tipo	Objeto	Cuenta	Subcuenta	Auxiliar	Denominación del Gasto	Función	Fuente Financiamiento	Fuente Especifica	Organismo Financiador	Original	Modificaciones			Vigente	Acumulado Anterior	Trimestre	A la Fecha	% Devengado a la Fecha	
																									17
2.2		11	07	0051		2	7				OBRAS					500,000.00	0.00	500,000.00	383,942.14	22,251.81	406,193.95	81.24	93,806.05	18.76	
2.2		11	07	0051		2	7	1			OBRAS EN EDIFICACIONES					500,000.00	0.00	500,000.00	383,942.14	22,251.81	406,193.95	81.24	93,806.05	18.76	
2.2		11	07	0051		2	7	1	2	01	Obras para edificación no residencial	4102	20	1955	100	500,000.00	0.00	500,000.00	383,942.14	22,251.81	406,193.95	81.24	93,806.05	18.76	
2.2		11	08								Reparación Infraestructuras Culturales, Educativas, Religiosas, Fúnebre y Militares					600,000.00	0.00	600,000.00	123,385.14	100,000.00	223,385.14	37.23	376,614.86	62.77	
2.2		11	08	0051							REPARACION DE CENTROS COMUNALES					600,000.00	0.00	600,000.00	123,385.14	100,000.00	223,385.14	37.23	376,614.86	62.77	
2.2		11	08	0051		2	7				OBRAS					600,000.00	0.00	600,000.00	123,385.14	100,000.00	223,385.14	37.23	376,614.86	62.77	
2.2		11	08	0051		2	7	1			OBRAS EN EDIFICACIONES					600,000.00	0.00	600,000.00	123,385.14	100,000.00	223,385.14	37.23	376,614.86	62.77	
2.2		11	08	0051		2	7	1	2	01	Obras para edificación no residencial	4102	20	1955	100	600,000.00	0.00	600,000.00	123,385.14	100,000.00	223,385.14	37.23	376,614.86	62.77	
2.2		11	11								Construcción Instalación de Infraestructuras Urbanísticas y Ornamentales					0.00	1,000,000.00	1,000,000.00	511,905.17	57,148.58	569,053.75	56.91	430,946.25	43.09	
2.2		11	11	0051							CONSTRUCCION DE ROTONDA CARRETERA GUAJACA					0.00	1,000,000.00	1,000,000.00	511,905.17	57,148.58	569,053.75	56.91	430,946.25	43.09	
2.2		11	11	0051		2	7				OBRAS					0.00	1,000,000.00	1,000,000.00	511,905.17	57,148.58	569,053.75	56.91	430,946.25	43.09	
2.2		11	11	0051		2	7	2			INFRAESTRUCTURA					0.00	1,000,000.00	1,000,000.00	511,905.17	57,148.58	569,053.75	56.91	430,946.25	43.09	
2.2		11	11	0051		2	7	2	4	01	Infraestructura terrestre y obras anexas	4101	30	9998	102	0.00	1,000,000.00	1,000,000.00	511,905.17	57,148.58	569,053.75	56.91	430,946.25	43.09	
2.2		11	12								Reparación Infraestructuras Urbanísticas y Ornamentales					500,000.00	0.00	500,000.00	0.00	0.00	0.00	0.00	0.00	500,000.00	100.00
2.2		11	12	0051							REPARACION DE LA ENTRADA DE COROCITO					500,000.00	0.00	500,000.00	0.00	0.00	0.00	0.00	0.00	500,000.00	100.00
2.2		11	12	0051		2	7				OBRAS					500,000.00	0.00	500,000.00	0.00	0.00	0.00	0.00	0.00	500,000.00	100.00
2.2		11	12	0051		2	7	2			INFRAESTRUCTURA					500,000.00	0.00	500,000.00	0.00	0.00	0.00	0.00	0.00	500,000.00	100.00

MINISTERIO DE HACIENDA
DIRECCION GENERAL DE PRESUPUESTO
EJECUCIÓN TRIMESTRAL DE LOS GASTOS Y APLICACIONES FINANCIERAS POR DESTINO DE FONDOS Y ESTRUCTURA PROGRAMATICA
CORRESPONDIENTE AL TERCER TRIMESTRE DEL AÑO 2022

Código del Capítulo: **7120**

Denominación: **Ayuntamiento Municipal de San Jose de las Matas**

Destino de Fondos	Estructura Programática					Clasificador del Gasto					Presupuesto			Devengado			Balance Disponible	% Balance Disponible						
	Partidas no Asig. a Prog.	Programa	Proyecto	Actividad/Obra	SNIP	Tipo	Objeto	Cuenta	Subcuenta	Auxiliar	Denominación del Gasto	Función	Fuente Financiamiento	Fuente Especifica	Organismo Financiador	Original			Modificaciones	Vigente	Acumulado Anterior	Trimestre	A la Fecha	% Devengado a la Fecha
																17			18	19 = 17 +/- 18	20	21	22 = 20 + 21	23 = 22 - 19
2.2		11	12	0051		2	7	2	7	01	Obras urbanísticas	4101	20	1955	100	500,000.00	0.00	500,000.00	0.00	0.00	0.00	0.00	500,000.00	100.00
2.2		11	14								Reparación Edificaciones Municipales					1,800,000.00	485,702.15	2,285,702.15	871,949.42	266,505.28	1,138,454.70	49.81	1,147,247.45	50.19
2.2		11	14	0051							REMOZAMIENTO DEL PALACIO MUNICIPAL					1,800,000.00	485,702.15	2,285,702.15	871,949.42	266,505.28	1,138,454.70	49.81	1,147,247.45	50.19
2.2		11	14	0051		2	7				OBRAS					1,800,000.00	485,702.15	2,285,702.15	871,949.42	266,505.28	1,138,454.70	49.81	1,147,247.45	50.19
2.2		11	14	0051		2	7	1			OBRAS EN EDIFICACIONES					1,800,000.00	485,702.15	2,285,702.15	871,949.42	266,505.28	1,138,454.70	49.81	1,147,247.45	50.19
2.2		11	14	0051		2	7	1	2		Obras para edificación no residencial					1,800,000.00	485,702.15	2,285,702.15	871,949.42	266,505.28	1,138,454.70	49.81	1,147,247.45	50.19
2.2		11	14	0051		2	7	1	2	01	Obras para edificación no residencial	1101	20	1955	100	1,800,000.00	0.00	1,800,000.00	855,232.78	224,655.34	1,079,888.12	59.99	720,111.88	40.01
2.2		11	14	0051		2	7	1	2	01	Obras para edificación no residencial	1101	30	9998	102	0.00	485,702.15	485,702.15	16,716.64	41,849.94	58,566.58	12.06	427,135.57	87.94
2.2		11	16								Reparación en Cementerios					0.00	1,283,807.28	1,283,807.28	1,283,807.28	0.00	1,283,807.28	100.00	0.00	0.00
2.2		11	16	0051							AMPLIACION DE CEMENTERIO					0.00	1,283,807.28	1,283,807.28	1,283,807.28	0.00	1,283,807.28	100.00	0.00	0.00
2.2		11	16	0051		2	7				OBRAS					0.00	1,283,807.28	1,283,807.28	1,283,807.28	0.00	1,283,807.28	100.00	0.00	0.00
2.2		11	16	0051		2	7	2			INFRAESTRUCTURA					0.00	1,283,807.28	1,283,807.28	1,283,807.28	0.00	1,283,807.28	100.00	0.00	0.00
2.2		11	16	0051		2	7	2	8	01	Obras en cementerios	3101	30	9998	102	0.00	1,283,807.28	1,283,807.28	1,283,807.28	0.00	1,283,807.28	100.00	0.00	0.00
2.2		11	20								Reparación de Viviendas					1,300,000.00	0.00	1,300,000.00	407,101.68	650,353.06	1,057,454.74	81.34	242,545.26	18.66
2.2		11	20	0051							REPARACION DE VIVIENDAS					800,000.00	0.00	800,000.00	407,101.68	192,444.64	599,546.32	74.94	200,453.68	25.06
2.2		11	20	0051		2	7				OBRAS					800,000.00	0.00	800,000.00	407,101.68	192,444.64	599,546.32	74.94	200,453.68	25.06
2.2		11	20	0051		2	7	1			OBRAS EN EDIFICACIONES					800,000.00	0.00	800,000.00	407,101.68	192,444.64	599,546.32	74.94	200,453.68	25.06
2.2		11	20	0051		2	7	1	1	01	Obras para edificación residencial (viviendas)	4101	20	1955	100	800,000.00	0.00	800,000.00	407,101.68	192,444.64	599,546.32	74.94	200,453.68	25.06
2.2		11	20	0052							REPARACION DE VIVIENDAS EN YERBA BUENA					500,000.00	0.00	500,000.00	0.00	457,908.42	457,908.42	91.58	42,091.58	8.42

MINISTERIO DE HACIENDA
DIRECCION GENERAL DE PRESUPUESTO
EJECUCIÓN TRIMESTRAL DE LOS GASTOS Y APLICACIONES FINANCIERAS POR DESTINO DE FONDOS Y ESTRUCTURA PROGRAMATICA
CORRESPONDIENTE AL TERCER TRIMESTRE DEL AÑO 2022

Código del Capítulo: **7120**

Denominación: **Ayuntamiento Municipal de San Jose de las Matas**

Destino de Fondos	Estructura Programática					Clasificador del Gasto					Presupuesto			Devengado				Balance Disponible	% Balance Disponible					
	Partidas no Asig. a Prog.	Programa	Proyecto	Actividad/Obra	SNIP	Tipo	Objeto	Cuenta	Subcuenta	Auxiliar	Denominación del Gasto	Función	Fuente Financiamiento	Fuente Especifica	Organismo Financiador	Original	Modificaciones			Vigente	Acumulado Anterior	Trimestre	A la Fecha	% Devengado a la Fecha
2.2		11	20	0052		2	7				OBRAS					500,000.00	0.00	500,000.00	0.00	457,908.42	457,908.42	91.58	42,091.58	8.42
2.2		11	20	0052		2	7	1			OBRAS EN EDIFICACIONES					500,000.00	0.00	500,000.00	0.00	457,908.42	457,908.42	91.58	42,091.58	8.42
2.2		11	20	0052		2	7	1	1	01	Obras para edificación residencial (viviendas)	4101	20	1955	100	500,000.00	0.00	500,000.00	0.00	457,908.42	457,908.42	91.58	42,091.58	8.42
2.2		11	22								Reparación de Infraestructuras sanitarias, alcantarilla y medio ambiente					400,000.00	0.00	400,000.00	78,000.00	27,560.00	105,560.00	26.39	294,440.00	73.61
2.2		11	22	0051							REPARACION Y MANTENIMIENTO DEL VERTEDERO					400,000.00	0.00	400,000.00	78,000.00	27,560.00	105,560.00	26.39	294,440.00	73.61
2.2		11	22	0051		2	7				OBRAS					400,000.00	0.00	400,000.00	78,000.00	27,560.00	105,560.00	26.39	294,440.00	73.61
2.2		11	22	0051		2	7	2			INFRAESTRUCTURA					400,000.00	0.00	400,000.00	78,000.00	27,560.00	105,560.00	26.39	294,440.00	73.61
2.2		11	22	0051		2	7	2	1	01	Obras hidráulicas y sanitarias	3202	20	1955	100	400,000.00	0.00	400,000.00	78,000.00	27,560.00	105,560.00	26.39	294,440.00	73.61
2.2		11	23								Instalaciones, Colocación Eléctricas					850,000.00	0.00	850,000.00	93,990.35	44,678.80	138,669.15	16.31	711,330.85	83.69
2.2		11	23	0051							ILUMINACION EN TODO EL MUNICIPIO					850,000.00	0.00	850,000.00	93,990.35	44,678.80	138,669.15	16.31	711,330.85	83.69
2.2		11	23	0051		2	7				OBRAS					850,000.00	0.00	850,000.00	93,990.35	44,678.80	138,669.15	16.31	711,330.85	83.69
2.2		11	23	0051		2	7	2			INFRAESTRUCTURA					850,000.00	0.00	850,000.00	93,990.35	44,678.80	138,669.15	16.31	711,330.85	83.69
2.2		11	23	0051		2	7	2	2	01	Obras de energía	2401	20	1955	100	850,000.00	0.00	850,000.00	93,990.35	44,678.80	138,669.15	16.31	711,330.85	83.69
2.2		11	25								Reparación de Infraestructuras Hidráulicas					1,200,000.00	0.00	1,200,000.00	0.00	0.00	0.00	0.00	1,200,000.00	100.00
2.2		11	25	0051							CANALIZACION DE CAÑADA SECTOR VILLA DUARTE					1,200,000.00	0.00	1,200,000.00	0.00	0.00	0.00	0.00	1,200,000.00	100.00
2.2		11	25	0051		2	7				OBRAS					1,200,000.00	0.00	1,200,000.00	0.00	0.00	0.00	0.00	1,200,000.00	100.00
2.2		11	25	0051		2	7	2			INFRAESTRUCTURA					1,200,000.00	0.00	1,200,000.00	0.00	0.00	0.00	0.00	1,200,000.00	100.00
2.2		11	25	0051		2	7	2	1	01	Obras hidráulicas y sanitarias	3103	20	1955	100	1,200,000.00	0.00	1,200,000.00	0.00	0.00	0.00	0.00	1,200,000.00	100.00

MINISTERIO DE HACIENDA
DIRECCION GENERAL DE PRESUPUESTO
EJECUCIÓN TRIMESTRAL DE LOS GASTOS Y APLICACIONES FINANCIERAS POR DESTINO DE FONDOS Y ESTRUCTURA PROGRAMATICA
CORRESPONDIENTE AL TERCER TRIMESTRE DEL AÑO 2022

Código del Capítulo: **7120**

Denominación: **Ayuntamiento Municipal de San Jose de las Matas**

Destino de Fondos	Estructura Programática					SNIP	Clasificador del Gasto					Presupuesto			Devengado				Balance Disponible	% Balance Disponible				
	Partidas no Asig. a Prog.	Programa	Proyecto	Actividad/Obra	Tipo		Objeto	Cuenta	Subcuenta	Auxiliar	Denominación del Gasto	Función	Fuente Financiamiento	Fuente Especifica	Organismo Financiador	Original	Modificaciones	Vigente			Acumulado Anterior	Trimestre	A la Fecha	% Devengado a la Fecha
2.3															200,000.00	0.00	200,000.00	0.00	0.00	0.00	0.00	0.00	200,000.00	100.00
															200,000.00	0.00	200,000.00	0.00	0.00	0.00	0.00	0.00	200,000.00	100.00
2.3		11													200,000.00	0.00	200,000.00	0.00	0.00	0.00	0.00	0.00	200,000.00	100.00
2.3		11	00	0001											200,000.00	0.00	200,000.00	0.00	0.00	0.00	0.00	0.00	200,000.00	100.00
2.3		11	00	0001		2	6								200,000.00	0.00	200,000.00	0.00	0.00	0.00	0.00	0.00	200,000.00	100.00
2.3		11	00	0001		2	6	8							200,000.00	0.00	200,000.00	0.00	0.00	0.00	0.00	0.00	200,000.00	100.00
2.3		11	00	0001		2	6	8	5	01	2503	30	9996	102	200,000.00	0.00	200,000.00	0.00	0.00	0.00	0.00	0.00	200,000.00	100.00

MINISTERIO DE HACIENDA
DIRECCION GENERAL DE PRESUPUESTO
EJECUCIÓN TRIMESTRAL DE LOS GASTOS Y APLICACIONES FINANCIERAS POR DESTINO DE FONDOS Y ESTRUCTURA PROGRAMATICA
CORRESPONDIENTE AL TERCER TRIMESTRE DEL AÑO 2022

Código del Capítulo: **7120**

Denominación: **Ayuntamiento Municipal de San Jose de las Matas**

Destino de Fondos	Estructura Programática					SNIP	Clasificador del Gasto					Presupuesto			Devengado				Balance Disponible	% Balance Disponible				
	Partidas no Asig. a Prog.	Programa	Proyecto	Actividad	Otra		Tipo	Objeto	Cuenta	Subcuenta	Auxiliar	Denominación del Gasto	Función	Fuente Financiamiento	Fuente Especifica	Organismo Financiador	Original	Modificaciones			Vigente	Acumulado Anterior	Trimestre	A la Fecha
1	2	3	4	5	6	7	8	9	10	11	12	13	14	15	16	17	18	19 = 17 +/- 18	20	21	22 = 20 + 21	23 = 22 - 19	24 = 19 - 22	25 = 24 - 19
3.1.4											Para gastos en inversión (corto plazo)					1,500,000.00	0.00	1,500,000.00	1,499,572.31	0.00	1,499,572.31	99.97	427.69	0.03

MINISTERIO DE HACIENDA
DIRECCION GENERAL DE PRESUPUESTO
EJECUCIÓN TRIMESTRAL DE LOS GASTOS Y APLICACIONES FINANCIERAS POR DESTINO DE FONDOS Y ESTRUCTURA PROGRAMATICA
CORRESPONDIENTE AL TERCER TRIMESTRE DEL AÑO 2022

Código del Capítulo: **7120**

Denominación: **Ayuntamiento Municipal de San Jose de las Matas**

Destino de Fondos	Estructura Programática					SNIP	Clasificador del Gasto					Presupuesto			Devengado				Balance Disponible	% Balance Disponible				
	Partidas no Asig. a Prog.	Programa	Proyecto	Actividad/Obra	Tipo		Objeto	Cuenta	Subcuenta	Auxiliar	Denominación del Gasto	Función	Fuente Financiamiento	Fuente Especifica	Organismo Financiador	Original	Modificaciones	Vigente			Acumulado Anterior	Trimestre	A la Fecha	% Devengado a la Fecha
3.1.4							4								1,500,000.00	0.00	1,500,000.00	1,499,572.31	0.00	1,499,572.31	99.97	427.69	0.03	
3.1.4	96														1,500,000.00	0.00	1,500,000.00	1,499,572.31	0.00	1,499,572.31	99.97	427.69	0.03	
3.1.4	96			0001		4	2								1,500,000.00	0.00	1,500,000.00	1,499,572.31	0.00	1,499,572.31	99.97	427.69	0.03	
3.1.4	96			0001		4	2	1							1,500,000.00	0.00	1,500,000.00	1,499,572.31	0.00	1,499,572.31	99.97	427.69	0.03	
3.1.4	96			0001		4	2	1	1	01	0	20	1955	100	1,500,000.00	0.00	1,500,000.00	1,499,572.31	0.00	1,499,572.31	99.97	427.69	0.03	

MINISTERIO DE HACIENDA
DIRECCION GENERAL DE PRESUPUESTO
EJECUCIÓN TRIMESTRAL DE LOS GASTOS Y APLICACIONES FINANCIERAS POR DESTINO DE FONDOS Y ESTRUCTURA PROGRAMATICA
CORRESPONDIENTE AL TERCER TRIMESTRE DEL AÑO 2022

Código del Capítulo: **7120**

Denominación: **Ayuntamiento Municipal de San Jose de las Matas**

Destino de Fondos	Estructura Programática					SNIP	Clasificador del Gasto					Presupuesto			Devengado				Balance Disponible	% Balance Disponible				
	Partidas no Asig. a Prog.	Programa	Proyecto	Actividad/Obra	Tipo		Objeto	Cuenta	Subcuenta	Auxiliar	Denominación del Gasto	Función	Fuente Financiamiento	Fuente Especifica	Organismo Financiador	Original	Modificaciones	Vigente			Acumulado Anterior	Trimestre	A la Fecha	% Devengado a la Fecha
																17	18	19 = 17 +/- 18			20	21	22 = 20 + 21	23 = 22 - 19
1	2	3	4	5	6	7	8	9	10	11	12	13	14	15	16	17	18	19 = 17 +/- 18	20	21	22 = 20 + 21	23 = 22 - 19	24 = 19 - 22	25 = 24 - 19
3.2.4											Para gastos en inversión (largo plazo)					1,995,128.00	0.00	1,995,128.00	1,384,366.54	553,409.51	1,937,776.05	97.13	57,351.95	2.87

MINISTERIO DE HACIENDA
DIRECCION GENERAL DE PRESUPUESTO
EJECUCION FINANCIERA TRIMESTRAL DE LOS PROYECTOS Y OBRAS
CORRESPONDIENTE AL TERCER TRIMESTRE DEL AÑO 2022

Código del Capítulo: 7120

Denominación: Ayuntamiento Municipal de San Jose de las Matas

Proyecto	Obra	Código SINIP	Geográfico	Denominación	Participativo	Modalidad de Contato	Costo Total de la Obra	Ejecutado (devengado) años anteriores	Pagado años Anteriores	Pendiente por Pagar	Presupuesto del Año			Ejecución Financiera Trimestral			Pagado en trimestres por deudas de años anteriores	Total General Pagado	Monto Pendiente de Pago
											Original	Modificaciones	Vigente	Pagado Trimestres Anteriores	Pagado en el Trimestre	Pagado Acumulado a la Fecha			
1	2	3	4	5	6	7	8	9	10	11=9-10	12	13	14=12 +/- 13	15	16	17=15+16	18	19=10+17+18	20=8 +/- 13 -19
01				Construcción de Vías de Comunicación y Anexos			800,000.00	0.00	0.00	0.00	800,000.00	5,193,207.98	5,993,207.98	2,427,559.73	3,468,370.62	5,895,930.35	0.00	5,895,930.35	97,277.63
01	0051			SEÑALIZACION Y PINTURA DE CALLES		1	800,000.00	0.00	0.00	0.00	800,000.00	0.00	800,000.00	404,074.73	380,810.62	784,885.35	0.00	784,885.35	15,114.65
01	0052			CONSTRUCCION DE ACERAS Y CONTENES EN EL MUNICIPIO			0.00	0.00	0.00	0.00	0.00	5,193,207.98	5,193,207.98	2,023,485.00	3,087,560.00	5,111,045.00	0.00	5,111,045.00	82,162.98
02				Reparación y Acondicionamiento de Vías de Comunicación			4,650,000.00	0.00	0.00	0.00	4,650,000.00	0.00	4,650,000.00	3,506,419.09	1,036,905.38	4,543,324.47	0.00	4,543,324.47	106,675.53
02	0051			REPARACION DE CAMINOS VECINALES		1	3,500,000.00	0.00	0.00	0.00	3,500,000.00	0.00	3,500,000.00	2,425,393.20	1,036,905.38	3,462,298.58	0.00	3,462,298.58	37,701.42
02	0052			REPARACION DE ACERAS Y CONTENES CALLE PRINCIPAL		1	650,000.00	0.00	0.00	0.00	650,000.00	0.00	650,000.00	641,025.89	0.00	641,025.89	0.00	641,025.89	8,974.11
02	0053			REPARACION DE CALLE PRINCIPAL SECTOR EL PARAISO	X	1	500,000.00	0.00	0.00	0.00	500,000.00	0.00	500,000.00	440,000.00	0.00	440,000.00	0.00	440,000.00	60,000.00
04				Reparación de Instalaciones Deportivas			1,000,000.00	0.00	0.00	0.00	1,000,000.00	0.00	1,000,000.00	44,636.66	40,000.00	84,636.66	0.00	84,636.66	915,363.34
04	0051			REPARACION E INSTALACIONES DEPORTIVAS		1	1,000,000.00	0.00	0.00	0.00	1,000,000.00	0.00	1,000,000.00	44,636.66	40,000.00	84,636.66	0.00	84,636.66	915,363.34
06				Reparación Instalaciones Recreativas			850,000.00	0.00	0.00	0.00	850,000.00	0.00	850,000.00	215,305.48	148,413.79	363,719.27	0.00	363,719.27	486,280.73
06	0051			REPARACION DE PARQUES		1	850,000.00	0.00	0.00	0.00	850,000.00	0.00	850,000.00	215,305.48	148,413.79	363,719.27	0.00	363,719.27	486,280.73
07				Construcción Infraestructuras Culturales, Educativas, Religiosas, Fúnebre y Militares			500,000.00	0.00	0.00	0.00	500,000.00	0.00	500,000.00	383,942.14	21,308.70	405,250.84	0.00	405,250.84	94,749.16
07	0051			CONSTRUCCION CENTRO COMUNAL EN EL PLAY PALMARITO	X	1	500,000.00	0.00	0.00	0.00	500,000.00	0.00	500,000.00	383,942.14	21,308.70	405,250.84	0.00	405,250.84	94,749.16
08				Reparación Infraestructuras Culturales, Educativas, Religiosas, Fúnebre y Militares			600,000.00	0.00	0.00	0.00	600,000.00	0.00	600,000.00	123,385.14	100,000.00	223,385.14	0.00	223,385.14	376,614.86
08	0051			REPARACION DE CENTROS COMUNALES		1	600,000.00	0.00	0.00	0.00	600,000.00	0.00	600,000.00	123,385.14	100,000.00	223,385.14	0.00	223,385.14	376,614.86
11				Construcción Instalación de Infraestructuras Urbanísticas y Ornamentales			0.00	0.00	0.00	0.00	0.00	1,000,000.00	1,000,000.00	509,920.76	55,399.92	565,320.68	0.00	565,320.68	434,679.32
11	0051			CONSTRUCCION DE ROTONDA CARRETERA GUAJACA			0.00	0.00	0.00	0.00	0.00	1,000,000.00	1,000,000.00	509,920.76	55,399.92	565,320.68	0.00	565,320.68	434,679.32

MINISTERIO DE HACIENDA
DIRECCION GENERAL DE PRESUPUESTO
EJECUCION FINANCIERA TRIMESTRAL DE LOS PROYECTOS Y OBRAS
CORRESPONDIENTE AL TERCER TRIMESTRE DEL AÑO 2022

Código del Capítulo: 7120

Denominación: Ayuntamiento Municipal de San Jose de las Matas

Proyecto	Otra	Código SINIP	Geográfico	Denominación	Participativo	Modalidad de Contrato	Costo Total de la Obra	Ejecutado (devengado) años anteriores	Pagado años Anteriores	Pendiente por Pagar	Presupuesto del Año			Ejecución Financiera Trimestral			Pagado en trimestres por deudas de años anteriores	Total General Pagado	Monto Pendiente de Pago
											Original	Modificaciones	Vigente	Pagado Trimestres Anteriores	Pagado en el Trimestre	Pagado Acumulado a la Fecha			
1	2	3	4	5	6	7	8	9	10	11=9-10	12	13	14=12 +/- 13	15	16	17=15+16	18	19=10+17+18	20=8 +/- 13 -19
12				Reparación Infraestructuras Urbanísticas y Ornamentales			500,000.00	0.00	0.00	0.00	500,000.00	0.00	500,000.00	0.00	0.00	0.00	0.00	0.00	500,000.00
12	0051			REPARACION DE LA ENTRADA DE COROCITO	X	1	500,000.00	0.00	0.00	0.00	500,000.00	0.00	500,000.00	0.00	0.00	0.00	0.00	0.00	500,000.00
12	0052			REPARACION DE ROTONDA CARRETERA GUAJACA			0.00	0.00	0.00	0.00	0.00	0.00	0.00	0.00	0.00	0.00	0.00	0.00	0.00
14				Reparación Edificaciones Municipales			1,800,000.00	0.00	0.00	0.00	1,800,000.00	485,702.15	2,285,702.15	871,770.75	261,713.79	1,133,484.54	0.00	1,133,484.54	1,152,217.61
14	0051			REMOZAMIENTO DEL PALACIO MUNICIPAL		1	1,800,000.00	0.00	0.00	0.00	1,800,000.00	485,702.15	2,285,702.15	871,770.75	261,713.79	1,133,484.54	0.00	1,133,484.54	1,152,217.61
16				Reparación en Cementerios			0.00	0.00	0.00	0.00	0.00	1,283,807.28	1,283,807.28	1,283,807.28	0.00	1,283,807.28	0.00	1,283,807.28	0.00
16	0051			AMPLIACION DE CEMENTERIO			0.00	0.00	0.00	0.00	0.00	1,283,807.28	1,283,807.28	1,283,807.28	0.00	1,283,807.28	0.00	1,283,807.28	0.00
20				Reparación de Viviendas			1,300,000.00	0.00	0.00	0.00	1,300,000.00	0.00	1,300,000.00	403,741.58	636,783.21	1,040,524.79	0.00	1,040,524.79	250,475.21
20	0051			REPARACION DE VIVIENDAS		1	800,000.00	0.00	0.00	0.00	800,000.00	0.00	800,000.00	403,741.58	184,268.74	588,010.32	0.00	588,010.32	211,989.68
20	0052			REPARACION DE VIVIENDAS EN YERBA BUENA	X	1	500,000.00	0.00	0.00	0.00	500,000.00	0.00	500,000.00	0.00	452,514.47	452,514.47	0.00	452,514.47	47,485.53
22				Reparación de Infraestructuras sanitarias, alcantarilla y medio ambiente			400,000.00	0.00	0.00	0.00	400,000.00	0.00	400,000.00	78,000.00	26,392.20	104,392.20	0.00	104,392.20	295,607.80
22	0051			REPARACION Y MANTENIMIENTO DEL VERTEDERO		1	400,000.00	0.00	0.00	0.00	400,000.00	0.00	400,000.00	78,000.00	26,392.20	104,392.20	0.00	104,392.20	295,607.80
23				Instalaciones, Colocación Eléctricas			850,000.00	0.00	0.00	0.00	850,000.00	0.00	850,000.00	93,990.35	43,801.90	137,792.25	0.00	137,792.25	712,207.75
23	0051			ILUMINACION EN TODO EL MUNICIPIO		1	850,000.00	0.00	0.00	0.00	850,000.00	0.00	850,000.00	93,990.35	43,801.90	137,792.25	0.00	137,792.25	712,207.75
25				Reparación de Infraestructuras Hidráulicas			1,200,000.00	0.00	0.00	0.00	1,200,000.00	0.00	1,200,000.00	0.00	0.00	0.00	0.00	0.00	1,200,000.00
25	0051			CANALIZACION DE CAÑADA SECTOR VILLA DUARTE		1	1,200,000.00	0.00	0.00	0.00	1,200,000.00	0.00	1,200,000.00	0.00	0.00	0.00	0.00	0.00	1,200,000.00
Total General RD\$							14,450,000.00	0.00	0.00	0.00	14,450,000.00	7,962,717.41	22,412,717.41	9,942,478.96	5,839,089.51	15,781,568.47	0.00	15,781,568.47	6,631,148.94

Magdalena Tejedor
Preparado por



Juan Estrella
Revisado por



Alfredo Reyes
Aprobado por



MINISTERIO DE HACIENDA
DIRECCION GENERAL DE PRESUPUESTO
EJECUCION DE LOS INGRESOS Y FUENTES DE FINANCIAMIENTO
CORRESPONDIENTE AL MES DE ENERO DEL AÑO 2023

Código del Capítulo: **7120**

Denominación: **Ayuntamiento Municipal de San Jose de las Matas**

Clasificador de Ingresos						Entidad Otorgante	Fuente de Financiamiento	Fuente Específica	Organismo Financiador	Presupuesto			Percibido			
Tipo	Concepto	Cuenta	Sub-Cuenta	Auxiliar	Concepto Definición					Original	Modificaciones	Vigente	Acumulado Anterior	Realizado en el Mes	Acumulado a la Fecha	Balance por Percibir
1	2	3	4	5	6	7	8	9	10	11	12	13 = 11 +/- 12	14	15	17 = 13 - 16	
1					Clasificador de Ingresos					68,780,701.00	1,585,061.87	70,365,762.87	0.00	8,058,944.87	8,058,944.87	62,306,818.00
1	1				IMPUESTOS					4,819,505.00	0.00	4,819,505.00	0.00	908,891.00	908,891.00	3,910,614.00
1	1	4			IMPUESTOS INTERNOS SOBRE MERCANCIAS Y SERVICIOS					4,209,505.00	0.00	4,209,505.00	0.00	898,851.00	898,851.00	3,310,654.00
1	1	4	3		IMPUESTOS AL USO DE BIENES Y SERVICIOS					4,209,505.00	0.00	4,209,505.00	0.00	898,851.00	898,851.00	3,310,654.00
1	1	4	3	18	Anuncios, muestras y carteles	0000	30	9996	102	100,005.00	0.00	100,005.00	0.00	0.00	0.00	100,005.00
1	1	4	3	20	Hoteles, moteles y apartoteles y establecimientos similares	0000	30	9996	102	5,000.00	0.00	5,000.00	0.00	0.00	0.00	5,000.00
1	1	4	3	21	Certificación de animales	0000	30	9996	102	5,000.00	0.00	5,000.00	0.00	0.00	0.00	5,000.00
1	1	4	3	23	Mercado móvil (chimi, hot dog y otros)	0000	30	9996	102	30,000.00	0.00	30,000.00	0.00	1,500.00	1,500.00	28,500.00
1	1	4	3	24	Autorización para poda y corte de arboles	0000	30	9996	102	2,000.00	0.00	2,000.00	0.00	0.00	0.00	2,000.00
1	1	4	3	25	Registro y organización sindicato de choferes	0000	30	9996	102	2,500.00	0.00	2,500.00	0.00	0.00	0.00	2,500.00
1	1	4	3	26	Funcionamiento car wash	0000	30	9996	102	20,000.00	0.00	20,000.00	0.00	0.00	0.00	20,000.00
1	1	4	3	29	Impuesto sobre registro de documentos	0000	30	9996	102	800,000.00	0.00	800,000.00	0.00	66,200.00	66,200.00	733,800.00
1	1	4	3	30	Impuesto sobre lidias de gallo	0000	30	9996	102	15,000.00	0.00	15,000.00	0.00	0.00	0.00	15,000.00
1	1	4	3	31	Impuesto sobre billares	0000	30	9996	102	20,000.00	0.00	20,000.00	0.00	4,800.00	4,800.00	15,200.00
1	1	4	3	32	Espectáculos públicos con o sin boleta de entrada	0000	30	9996	102	60,000.00	0.00	60,000.00	0.00	0.00	0.00	60,000.00
1	1	4	3	33	Licencias de construcción	0000	30	9996	102	2,800,000.00	0.00	2,800,000.00	0.00	826,351.00	826,351.00	1,973,649.00
1	1	4	3	35	Permiso para romper pavimento de la vía pública	0000	30	9996	102	65,000.00	0.00	65,000.00	0.00	0.00	0.00	65,000.00

MINISTERIO DE HACIENDA
DIRECCION GENERAL DE PRESUPUESTO
EJECUCION DE LOS INGRESOS Y FUENTES DE FINANCIAMIENTO
CORRESPONDIENTE AL MES DE ENERO DEL AÑO 2023

Código del Capítulo: **7120**

Denominación: **Ayuntamiento Municipal de San Jose de las Matas**

Clasificador de Ingresos						Entidad Orogante	Fuente Financiamiento	Fuente Especifica	Organismo Financiador	Presupuesto			Percibido			
Tipo	Concepto	Cuenta	Sub-Cuenta	Auxiliar	Concepto Definición					Original	Modificaciones	Vigente	Acumulado Anterior	Realizado en el Mes	Acumulado a la Fecha	Balance por Percibir
1	2	3	4	5	6	7	8	9	10	11	12	13 = 11 +/- 12	14	15	17 = 13 - 16	
1	1	4	3	38	Permiso a ocupar via pública con material de construcción	0000	30	9996	102	10,000.00	0.00	10,000.00	0.00	0.00	0.00	10,000.00
1	1	4	3	40	Instalación car wash	0000	30	9996	102	5,000.00	0.00	5,000.00	0.00	0.00	0.00	5,000.00
1	1	4	3	42	Construcción nichos, fosas y panteones	0000	30	9996	102	20,000.00	0.00	20,000.00	0.00	0.00	0.00	20,000.00
1	1	4	3	44	Licencia para instalación telecomunicaciones	0000	30	9996	102	250,000.00	0.00	250,000.00	0.00	0.00	0.00	250,000.00
1	1	9			IMPUESTOS DIVERSOS					610,000.00	0.00	610,000.00	0.00	10,040.00	10,040.00	599,960.00
1	1	9	1		IMPUESTOS DIVERSOS					610,000.00	0.00	610,000.00	0.00	10,040.00	10,040.00	599,960.00
1	1	9	1	04	Otros arbitrios diversos	0000	30	9996	102	300,000.00	0.00	300,000.00	0.00	3,640.00	3,640.00	296,360.00
1	1	9	1	05	Uso de aparatos reproductores de música diversos	0000	30	9996	102	10,000.00	0.00	10,000.00	0.00	0.00	0.00	10,000.00
1	1	9	1	99	Otros impuestos diversos	0000	30	9996	102	300,000.00	0.00	300,000.00	0.00	6,400.00	6,400.00	293,600.00
1	4				TRANSFERENCIAS					62,204,696.00	1,585,061.87	63,789,757.87	0.00	6,615,303.87	6,615,303.87	57,174,454.00
1	4	1			TRANSFERENCIAS CORRIENTES					43,543,287.00	0.00	43,543,287.00	0.00	3,521,169.40	3,521,169.40	40,022,117.60
1	4	1	5		TRANSFERENCIAS CORRIENTES RECIBIDAS POR LOS AYUNTAMIENTOS					43,543,287.00	0.00	43,543,287.00	0.00	3,521,169.40	3,521,169.40	40,022,117.60
1	4	1	5	03	Ordinaria según ley (CORRIENTE)	0000	20	1955	100	43,543,287.00	0.00	43,543,287.00	0.00	3,521,169.40	3,521,169.40	40,022,117.60
1	4	2			TRANSFERENCIAS DE CAPITAL					18,661,409.00	1,585,061.87	20,246,470.87	0.00	3,094,134.47	3,094,134.47	17,152,336.40
1	4	2	5		TRANSFERENCIAS DE CAPITAL RECIBIDAS POR LOS AYUNTAMIENTOS					18,661,409.00	1,585,061.87	20,246,470.87	0.00	3,094,134.47	3,094,134.47	17,152,336.40
1	4	2	5	03	Ordinaria según ley (CAPITAL)	0000	20	1955	100	18,661,409.00	0.00	18,661,409.00	0.00	1,509,072.60	1,509,072.60	17,152,336.40

MINISTERIO DE HACIENDA
DIRECCION GENERAL DE PRESUPUESTO
EJECUCION DE LOS INGRESOS Y FUENTES DE FINANCIAMIENTO
CORRESPONDIENTE AL MES DE ENERO DEL AÑO 2023

Código del Capítulo: **7120**

Denominación: **Ayuntamiento Municipal de San Jose de las Matas**

Clasificador de Ingresos						Entidad Origine	Fuente Financiamiento	Fuente Específica	Organismo Financiar	Presupuesto			Percibido			
Tipo	Concepto	Cuenta	Sub- Cuenta	Auxiliar	Concepto Definición					Original	Modificaciones	Vigente 13 = 11 +/- 12	Acumulado Anterior	Realizado en el Mes	Acumulado a la Fecha	Balance por Percibir
1	2	3	4	5	6	7	8	9	10	11	12	13 = 11 +/- 12	14	15	17 = 13 - 16	
1	4	2	5	05	De Instituciones Públicas Descentralizadas y Autónomas no Financieras	0000	40	9992	103	0.00	1,585,061.87	1,585,061.87	0.00	1,585,061.87	1,585,061.87	0.00
1	5				INGRESOS POR CONTRAPRESTACION					1,721,500.00	0.00	1,721,500.00	0.00	534,750.00	534,750.00	1,186,750.00
1	5	1			VENTAS DE BIENES Y SERVICIOS					1,721,500.00	0.00	1,721,500.00	0.00	534,750.00	534,750.00	1,186,750.00
1	5	1	3		TASAS					1,237,000.00	0.00	1,237,000.00	0.00	61,250.00	61,250.00	1,175,750.00
1	5	1	3	14	Inhumación y exhumación	0000	30	9995	102	10,000.00	0.00	10,000.00	0.00	0.00	0.00	10,000.00
1	5	1	3	15	Expedición certificaciones	0000	30	9995	102	25,000.00	0.00	25,000.00	0.00	1,200.00	1,200.00	23,800.00
1	5	1	3	16	Estudio y autorización para uso de suelo	0000	30	9995	102	350,000.00	0.00	350,000.00	0.00	21,000.00	21,000.00	329,000.00
1	5	1	3	20	Recolección desechos sólidos	0000	30	9995	102	850,000.00	0.00	850,000.00	0.00	39,050.00	39,050.00	810,950.00
1	5	1	3	28	Certificación cambio de suelo	0000	30	9995	102	2,000.00	0.00	2,000.00	0.00	0.00	0.00	2,000.00
1	5	1	4		DERECHOS ADMINISTRATIVOS					4,500.00	0.00	4,500.00	0.00	0.00	0.00	4,500.00
1	5	1	4	31	Estacionamiento vía pública	0000	30	9998	102	2,000.00	0.00	2,000.00	0.00	0.00	0.00	2,000.00
1	5	1	4	32	Registros de actos civiles	0000	30	9998	102	2,500.00	0.00	2,500.00	0.00	0.00	0.00	2,500.00
1	5	1	5		ARRENDAMIENTOS					480,000.00	0.00	480,000.00	0.00	473,500.00	473,500.00	6,500.00
1	5	1	5	09	Galleras	0000	30	9998	102	175,000.00	0.00	175,000.00	0.00	457,000.00	457,000.00	-282,000.00
1	5	1	5	10	Nichos en cementerio	0000	30	9998	102	150,000.00	0.00	150,000.00	0.00	16,500.00	16,500.00	133,500.00
1	5	1	5	11	Cafeterías	0000	30	9998	102	5,000.00	0.00	5,000.00	0.00	0.00	0.00	5,000.00
1	5	1	5	16	Matanza y expendio de carnes	0000	30	9998	102	150,000.00	0.00	150,000.00	0.00	0.00	0.00	150,000.00

MINISTERIO DE HACIENDA
DIRECCION GENERAL DE PRESUPUESTO
EJECUCION DE LOS INGRESOS Y FUENTES DE FINANCIAMIENTO
CORRESPONDIENTE AL MES DE ENERO DEL AÑO 2023

Código del Capítulo: **7120**

Denominación: **Ayuntamiento Municipal de San Jose de las Matas**

Clasificador de Ingresos						Entidad Originate	Fuente Financiamiento	Fuente Específica	Organismo Financiado	Presupuesto			Percibido			
Tipo	Concepto	Cuenta	Sub- Cuenta	Auxiliar	Concepto Definición					Original	Modificaciones	Vigente	Acumulado Anterior	Realizado en el Mes	Acumulado a la Fecha	Balance por Percibir
1	2	3	4	5	6	7	8	9	10	11	12	13 = 11 +/- 12	14	15	17 = 13 - 16	
1	6				OTROS INGRESOS					35,000.00	0.00	35,000.00	0.00	0.00	0.00	35,000.00
1	6	1			Rentas de la Propiedad					35,000.00	0.00	35,000.00	0.00	0.00	0.00	35,000.00
1	6	1	3		ARRIENDO DE ACTIVOS TANGIBLES NO PRODUCIDOS					35,000.00	0.00	35,000.00	0.00	0.00	0.00	35,000.00
1	6	1	3	05	Arrendamiento de solares	0000	30	9998	102	35,000.00	0.00	35,000.00	0.00	0.00	0.00	35,000.00
3					Clasificador de Financiamiento					0.00	4,065,344.56	4,065,344.56	0.00	4,065,344.56	4,065,344.56	0.00
3	1				DISMINUCIÓN DE ACTIVOS FINANCIEROS					0.00	4,065,344.56	4,065,344.56	0.00	4,065,344.56	4,065,344.56	0.00
3	1	1			DISMINUCIÓN DE ACTIVOS FINANCIEROS CORRIENTES					0.00	4,065,344.56	4,065,344.56	0.00	4,065,344.56	4,065,344.56	0.00
3	1	1	1		Disminución de disponibilidades					0.00	4,065,344.56	4,065,344.56	0.00	4,065,344.56	4,065,344.56	0.00
3	1	1	1	01	Disminución de disponibilidades internas	0000	30	9998	102	0.00	4,065,344.56	4,065,344.56	0.00	4,065,344.56	4,065,344.56	0.00
TOTAL RD\$										68,780,701.00	5,850,406.43	74,431,107.43	0.00	12,124,289.43	12,124,289.43	62,306,818.00



MINISTERIO DE HACIENDA
DIRECCION GENERAL DE PRESUPUESTO
EJECUCIÓN DE LOS GASTOS Y APLICACIONES FINANCIERAS POR DESTINO DE FONDOS Y ESTRUCTURA PROGRAMATICA
CORRESPONDIENTE AL MES ENERO DEL 2023

Código del Capítulo: **7120**

Denominación: **Ayuntamiento Municipal de San Jose de las Matas**

Destino de Fondos	Estructura Programática					Institución Receptora	SNIP	Clasificador del Gasto					Denominación del Gasto	Función	Fuente Financiamiento	Fuente Especifica	Organismo Financiador	Presupuesto			Ejecución del Gasto							
	Partidas no Asign. a Prog.	Programa	Proyecto	Actividad / Obra	Cuenta			Subcuenta	Ajustar	Tipo	Objeto	Cuenta						Subcuenta	Ajustar	Original	Modificaciones	Vigente	Acumulado Anterior	Compromiso	Devengado	Pagado	Devengado a la Fecha	Balance Disponible
1.1		01	00	0001	0			2	1	5	2	01	Contribuciones al seguro de pensiones	1101	20	1955	100	225,533.00	0.00	225,533.00	0.00	0.00	0.00	0.00	0.00	0.00	225,533.00	
1.1		01	00	0001	0			2	1	5	3	01	Contribuciones al seguro de riesgo laboral	1101	20	1955	100	41,256.00	0.00	41,256.00	0.00	0.00	0.00	0.00	0.00	0.00	41,256.00	
1.1		01	00	0002									Control y Fiscalización de la Gestión Municipal					427,990.00	0.00	427,990.00	0.00	23,522.50	23,522.50	23,522.50	23,522.50	23,522.50	404,467.50	
1.1		01	00	0002				2	1				REMUNERACIONES Y CONTRIBUCIONES					427,990.00	0.00	427,990.00	0.00	23,522.50	23,522.50	23,522.50	23,522.50	23,522.50	404,467.50	
1.1		01	00	0002				2	1	1			REMUNERACIONES					385,000.00	0.00	385,000.00	0.00	23,522.50	23,522.50	23,522.50	23,522.50	23,522.50	361,477.50	
1.1		01	00	0002				2	1	1	1		Remuneraciones al personal fijo					360,000.00	0.00	360,000.00	0.00	23,522.50	23,522.50	23,522.50	23,522.50	23,522.50	336,477.50	
1.1		01	00	0002	0			2	1	1	1	01	Sueldos fijos	1101	20	1955	100	300,000.00	0.00	300,000.00	0.00	23,522.50	23,522.50	23,522.50	23,522.50	23,522.50	276,477.50	
1.1		01	00	0002	0			2	1	1	1	05	Incentivos y escalafón	1101	20	1955	100	60,000.00	0.00	60,000.00	0.00	0.00	0.00	0.00	0.00	0.00	60,000.00	
1.1		01	00	0002	0			2	1	1	4	01	Sueldo Anual No. 13	1101	20	1955	100	25,000.00	0.00	25,000.00	0.00	0.00	0.00	0.00	0.00	0.00	25,000.00	
1.1		01	00	0002				2	1	5			CONTRIBUCIONES A LA SEGURIDAD SOCIAL					42,990.00	0.00	42,990.00	0.00	0.00	0.00	0.00	0.00	0.00	42,990.00	
1.1		01	00	0002	0			2	1	5	1	01	Contribuciones al seguro de salud	1101	20	1955	100	19,710.00	0.00	19,710.00	0.00	0.00	0.00	0.00	0.00	0.00	19,710.00	
1.1		01	00	0002	0			2	1	5	2	01	Contribuciones al seguro de pensiones	1101	20	1955	100	19,680.00	0.00	19,680.00	0.00	0.00	0.00	0.00	0.00	0.00	19,680.00	
1.1		01	00	0002	0			2	1	5	3	01	Contribuciones al seguro de riesgo laboral	1101	20	1955	100	3,600.00	0.00	3,600.00	0.00	0.00	0.00	0.00	0.00	0.00	3,600.00	
1.1		01	00	0003									Administración Municipal					8,323,452.00	12,500.00	8,335,952.00	0.00	546,710.50	546,710.50	546,710.50	546,710.50	546,710.50	7,789,241.50	
1.1		01	00	0003				2	1				REMUNERACIONES Y CONTRIBUCIONES					8,323,452.00	12,500.00	8,335,952.00	0.00	546,710.50	546,710.50	546,710.50	546,710.50	546,710.50	7,789,241.50	
1.1		01	00	0003				2	1	1			REMUNERACIONES					7,420,786.00	12,500.00	7,433,286.00	0.00	546,710.50	546,710.50	546,710.50	546,710.50	546,710.50	6,886,575.50	
1.1		01	00	0003				2	1	1	1		Remuneraciones al personal fijo					4,622,401.00	12,500.00	4,634,901.00	0.00	409,917.69	409,917.69	409,917.69	409,917.69	409,917.69	4,224,983.31	
1.1		01	00	0003	0			2	1	1	1	01	Sueldos fijos	1101	20	1955	100	4,322,400.00	0.00	4,322,400.00	0.00	344,917.69	344,917.69	344,917.69	344,917.69	344,917.69	3,977,482.31	

MINISTERIO DE HACIENDA
DIRECCION GENERAL DE PRESUPUESTO
EJECUCIÓN DE LOS GASTOS Y APLICACIONES FINANCIERAS POR DESTINO DE FONDOS Y ESTRUCTURA PROGRAMATICA
CORRESPONDIENTE AL MES ENERO DEL 2023

Código del Capítulo: **7120**

Denominación: **Ayuntamiento Municipal de San Jose de las Matas**

1	2	Estructura Programática				6	7	Clasificador del Gasto					14	15	16	17	Presupuesto			Ejecución del Gasto					
		3	4	5	8			9	10	11	12	13					18	19	20 = 18 + 19	21	22	23	24	25 = 21 + 23	26 = 20 - 25
1.1		01	00	0003	0	2	1	1	1	05	Incentivos y escalafón	1101	20	1955	100	64,967.00	0.00	64,967.00	0.00	60,000.00	60,000.00	60,000.00	60,000.00	60,000.00	4,967.00
1.1		01	00	0003	0	2	1	1	1	05	Incentivos y escalafón	1101	30	9995	102	96,937.00	0.00	96,937.00	0.00	5,000.00	5,000.00	5,000.00	5,000.00	5,000.00	91,937.00
1.1		01	00	0003	0	2	1	1	1	05	Incentivos y escalafón	1101	30	9998	102	138,097.00	12,500.00	150,597.00	0.00	0.00	0.00	0.00	0.00	0.00	150,597.00
1.1		01	00	0003	0	2	1	1	2		Remuneraciones al personal con carácter transitorio					1,888,185.00	0.00	1,888,185.00	0.00	136,792.81	136,792.81	136,792.81	136,792.81	136,792.81	1,751,392.19
1.1		01	00	0003	0	2	1	1	2	08	Personal de carácter temporal	1101	20	1955	100	1,500,000.00	0.00	1,500,000.00	0.00	136,792.81	136,792.81	136,792.81	136,792.81	1,363,207.19	
1.1		01	00	0003	0	2	1	1	2	09	Personal de carácter eventual	1101	30	9996	102	388,185.00	0.00	388,185.00	0.00	0.00	0.00	0.00	0.00	0.00	388,185.00
1.1		01	00	0003	0	2	1	1	4	01	Sueldo Anual No. 13	1101	20	1955	100	360,200.00	0.00	360,200.00	0.00	0.00	0.00	0.00	0.00	0.00	360,200.00
1.1		01	00	0003	0	2	1	1	5		Prestaciones económicas					550,000.00	0.00	550,000.00	0.00	0.00	0.00	0.00	0.00	0.00	550,000.00
1.1		01	00	0003	0	2	1	1	5	01	Prestaciones económicas	1101	20	1955	100	300,000.00	0.00	300,000.00	0.00	0.00	0.00	0.00	0.00	0.00	300,000.00
1.1		01	00	0003	0	2	1	1	5	03	Prestación laboral por desvinculación	1101	30	9995	102	250,000.00	0.00	250,000.00	0.00	0.00	0.00	0.00	0.00	0.00	250,000.00
1.1		01	00	0003	0	2	1	2			SOBRESUELDOS					60,000.00	0.00	60,000.00	0.00	0.00	0.00	0.00	0.00	0.00	60,000.00
1.1		01	00	0003	0	2	1	2	2	06	Incentivo por Rendimiento Individual	1101	30	9996	102	60,000.00	0.00	60,000.00	0.00	0.00	0.00	0.00	0.00	0.00	60,000.00
1.1		01	00	0003	0	2	1	3			DIETAS Y GASTOS DE REPRESENTACION					350,000.00	0.00	350,000.00	0.00	0.00	0.00	0.00	0.00	0.00	350,000.00
1.1		01	00	0003	0	2	1	3	1	01	Dietas en el país	1101	20	1955	100	50,000.00	0.00	50,000.00	0.00	0.00	0.00	0.00	0.00	0.00	50,000.00
1.1		01	00	0003	0	2	1	3	2	01	Gastos de representación en el país	1101	20	1955	100	300,000.00	0.00	300,000.00	0.00	0.00	0.00	0.00	0.00	0.00	300,000.00
1.1		01	00	0003	0	2	1	5			CONTRIBUCIONES A LA SEGURIDAD SOCIAL					492,666.00	0.00	492,666.00	0.00	0.00	0.00	0.00	0.00	0.00	492,666.00
1.1		01	00	0003	0	2	1	5	1	01	Contribuciones al seguro de salud	1101	20	1955	100	225,877.00	0.00	225,877.00	0.00	0.00	0.00	0.00	0.00	0.00	225,877.00
1.1		01	00	0003	0	2	1	5	2	01	Contribuciones al seguro de pensiones	1101	20	1955	100	225,533.00	0.00	225,533.00	0.00	0.00	0.00	0.00	0.00	0.00	225,533.00
1.1		01	00	0003	0	2	1	5	3	01	Contribuciones al seguro de riesgo laboral	1101	20	1955	100	41,256.00	0.00	41,256.00	0.00	0.00	0.00	0.00	0.00	0.00	41,256.00
1.1		01	00	0004							Servicios Administrativos y Financieros					1,475,980.00	0.00	1,475,980.00	0.00	122,692.21	122,692.21	122,692.21	122,692.21	122,692.21	1,353,287.79

MINISTERIO DE HACIENDA
DIRECCION GENERAL DE PRESUPUESTO
EJECUCIÓN DE LOS GASTOS Y APLICACIONES FINANCIERAS POR DESTINO DE FONDOS Y ESTRUCTURA PROGRAMATICA
CORRESPONDIENTE AL MES ENERO DEL 2023

Código del Capítulo: **7120**

Denominación: **Ayuntamiento Municipal de San Jose de las Matas**

Destino de Fondos	Estructura Programática					Institución Receptora	SNIP	Clasificador del Gasto					Denominación del Gasto	Función	Fuente Financiamiento	Fuente Específica	Organismo Financiador	Presupuesto			Ejecución del Gasto				
	Partidas no Asign. a Prog.	Programa	Proyecto	Actividad / Obra	Tipo			Objeto	Cuenta	Subcuenta	Ajustar	Original						Modificaciones	Vigente	Acumulado Anterior	Compromiso	Devengado	Pagado	Devengado a la Fecha	Balance Disponible
1.1		01	00	0004			2	1				REMUNERACIONES Y CONTRIBUCIONES					1,440,980.00	0.00	1,440,980.00	0.00	122,145.18	122,145.18	122,145.18	122,145.18	1,318,834.82
1.1		01	00	0004			2	1	1			REMUNERACIONES					1,170,000.00	0.00	1,170,000.00	0.00	122,145.18	122,145.18	122,145.18	122,145.18	1,047,854.82
1.1		01	00	0004	0		2	1	1	1	01	Sueldos fijos	1102	20	1955	100	1,080,000.00	0.00	1,080,000.00	0.00	122,145.18	122,145.18	122,145.18	122,145.18	957,854.82
1.1		01	00	0004	0		2	1	1	4	01	Sueldo Anual No. 13	1102	20	1955	100	90,000.00	0.00	90,000.00	0.00	0.00	0.00	0.00	0.00	90,000.00
1.1		01	00	0004			2	1	2			SOBRESUELDOS					167,804.00	0.00	167,804.00	0.00	0.00	0.00	0.00	0.00	167,804.00
1.1		01	00	0004			2	1	2	2		Compensación					167,804.00	0.00	167,804.00	0.00	0.00	0.00	0.00	0.00	167,804.00
1.1		01	00	0004	0		2	1	2	2	01	Compensación por gastos de alimentación	1102	20	1955	100	50,000.00	0.00	50,000.00	0.00	0.00	0.00	0.00	0.00	50,000.00
1.1		01	00	0004	0		2	1	2	2	06	Incentivo por Rendimiento Individual	1102	20	1955	100	117,804.00	0.00	117,804.00	0.00	0.00	0.00	0.00	0.00	117,804.00
1.1		01	00	0004			2	1	5			CONTRIBUCIONES A LA SEGURIDAD SOCIAL					103,176.00	0.00	103,176.00	0.00	0.00	0.00	0.00	0.00	103,176.00
1.1		01	00	0004	0		2	1	5	1	01	Contribuciones al seguro de salud	1102	20	1955	100	47,304.00	0.00	47,304.00	0.00	0.00	0.00	0.00	0.00	47,304.00
1.1		01	00	0004	0		2	1	5	2	01	Contribuciones al seguro de pensiones	1102	20	1955	100	47,232.00	0.00	47,232.00	0.00	0.00	0.00	0.00	0.00	47,232.00
1.1		01	00	0004	0		2	1	5	3	01	Contribuciones al seguro de riesgo laboral	1102	20	1955	100	8,640.00	0.00	8,640.00	0.00	0.00	0.00	0.00	0.00	8,640.00
1.1		01	00	0004			2	2				CONTRATACIÓN DE SERVICIOS					35,000.00	0.00	35,000.00	0.00	547.03	547.03	547.03	547.03	34,452.97
1.1		01	00	0004			2	2	8			OTROS SERVICIOS NO INCLUIDOS EN CONCEPTOS ANTERIORES					35,000.00	0.00	35,000.00	0.00	547.03	547.03	547.03	547.03	34,452.97
1.1		01	00	0004	0		2	2	8	2	01	Comisiones y gastos bancarios	1102	20	1955	100	35,000.00	0.00	35,000.00	0.00	547.03	547.03	547.03	547.03	34,452.97
1.1		01	00	0005								Gestión Urbana, Planeación y Regulación Uso de Suelo					400,000.00	0.00	400,000.00	0.00	0.00	0.00	0.00	0.00	400,000.00
1.1		01	00	0005			2	1				REMUNERACIONES Y CONTRIBUCIONES					400,000.00	0.00	400,000.00	0.00	0.00	0.00	0.00	0.00	400,000.00

MINISTERIO DE HACIENDA
DIRECCIÓN GENERAL DE PRESUPUESTO
EJECUCIÓN DE LOS GASTOS Y APLICACIONES FINANCIERAS POR DESTINO DE FONDOS Y ESTRUCTURA PROGRAMÁTICA
CORRESPONDIENTE AL MES ENERO DEL 2023

Código del Capítulo: **7120**

Denominación: **Ayuntamiento Municipal de San Jose de las Matas**

Destino de Fondos	Estructura Programática					Institución Receptora	SNIP	Clasificador del Gasto					Denominación del Gasto	Función	Fuente Financiamiento	Fuente Específica	Organismo Financiador	Presupuesto			Ejecución del Gasto							
	Partidas no Asign. a Prog.	Programa	Proyecto	Actividad / Obra	Cuenta			Subcuenta	Ajustar	Tipo	Objeto	Cuenta						Subcuenta	Ajustar	Original	Modificaciones	Vigente	Acumulado Anterior	Compromiso	Devengado	Pagado	Devengado a la Fecha	Balance Disponible
1.1	01	00	0005				2	1	1				REMUNERACIONES				400,000.00	0.00	400,000.00	0.00	0.00	0.00	0.00	0.00	0.00	400,000.00		
1.1	01	00	0005	0			2	1	1	1	05		Incentivos y escalafón	1102	30	9996	102	400,000.00	0.00	400,000.00	0.00	0.00	0.00	0.00	0.00	400,000.00		
1.1	01	00	0006										Formulación de Planes, Proyectos y Programas					130,000.00	0.00	130,000.00	0.00	10,000.00	10,000.00	10,000.00	10,000.00	120,000.00		
1.1	01	00	0006				2	1					REMUNERACIONES Y CONTRIBUCIONES					130,000.00	0.00	130,000.00	0.00	10,000.00	10,000.00	10,000.00	10,000.00	120,000.00		
1.1	01	00	0006				2	1	1				REMUNERACIONES					130,000.00	0.00	130,000.00	0.00	10,000.00	10,000.00	10,000.00	10,000.00	120,000.00		
1.1	01	00	0006	0			2	1	1	1	01		Sueldos fijos	1102	20	1955	100	120,000.00	0.00	120,000.00	0.00	10,000.00	10,000.00	10,000.00	10,000.00	110,000.00		
1.1	01	00	0006	0			2	1	1	4	01		Sueldo Anual No. 13	1102	20	1955	100	10,000.00	0.00	10,000.00	0.00	0.00	0.00	0.00	0.00	10,000.00		
1.1	12												Gestión y Administración de Servicios Públicos					3,255,607.00	22,836.30	3,278,443.30	0.00	253,956.40	253,956.40	253,956.40	253,956.40	3,024,486.90		
1.1	12	00	0002										Ornato y Saneamiento de Calles, Plazas y Parques					3,028,692.00	22,836.30	3,051,528.30	0.00	238,902.00	238,902.00	238,902.00	238,902.00	2,812,626.30		
1.1	12	00	0002				2	1					REMUNERACIONES Y CONTRIBUCIONES					3,028,692.00	22,836.30	3,051,528.30	0.00	238,902.00	238,902.00	238,902.00	238,902.00	2,812,626.30		
1.1	12	00	0002				2	1	1				REMUNERACIONES					3,028,692.00	22,836.30	3,051,528.30	0.00	238,902.00	238,902.00	238,902.00	238,902.00	2,812,626.30		
1.1	12	00	0002				2	1	1	2			Remuneraciones al personal con carácter transitorio					3,028,692.00	22,836.30	3,051,528.30	0.00	238,902.00	238,902.00	238,902.00	238,902.00	2,812,626.30		
1.1	12	00	0002	0			2	1	1	2	06		Jornales	3299	20	1955	100	3,028,692.00	0.00	3,028,692.00	0.00	238,902.00	238,902.00	238,902.00	238,902.00	2,789,790.00		
1.1	12	00	0002	0			2	1	1	2	06		Jornales	3299	30	9998	102	0.00	22,836.30	22,836.30	0.00	0.00	0.00	0.00	0.00	22,836.30		
1.1	12	00	0005										Administración y Reparación de Unidades Motorizadas					226,915.00	0.00	226,915.00	0.00	15,054.40	15,054.40	15,054.40	15,054.40	211,860.60		
1.1	12	00	0005				2	1					REMUNERACIONES Y CONTRIBUCIONES					226,915.00	0.00	226,915.00	0.00	15,054.40	15,054.40	15,054.40	15,054.40	211,860.60		
1.1	12	00	0005				2	1	1				REMUNERACIONES					208,000.00	0.00	208,000.00	0.00	15,054.40	15,054.40	15,054.40	15,054.40	192,945.60		
1.1	12	00	0005	0			2	1	1	1	01		Sueldos fijos	2102	20	1955	100	192,000.00	0.00	192,000.00	0.00	15,054.40	15,054.40	15,054.40	15,054.40	176,945.60		

MINISTERIO DE HACIENDA
DIRECCIÓN GENERAL DE PRESUPUESTO
EJECUCIÓN DE LOS GASTOS Y APLICACIONES FINANCIERAS POR DESTINO DE FONDOS Y ESTRUCTURA PROGRAMÁTICA
CORRESPONDIENTE AL MES ENERO DEL 2023

Código del Capítulo: **7120**

Denominación: **Ayuntamiento Municipal de San Jose de las Matas**

1	2	Estructura Programática				6	7	Clasificador del Gasto					13	14	15	16	17	Presupuesto			Ejecución del Gasto					
		3	4	5	8			9	10	11	12	18						19	20 = 18 + 19	21	22	23	24	25 = 21 + 23	26 = 20 - 25	
																										Denominación del Gasto
1.1		12	00	0005	0		2	1	1	4	01	Sueldo Anual No. 13	2102	20	1955	100	16,000.00	0.00	16,000.00	0.00	0.00	0.00	0.00	0.00	0.00	16,000.00
1.1		12	00	0005			2	1	5			CONTRIBUCIONES A LA SEGURIDAD SOCIAL					18,915.00	0.00	18,915.00	0.00	0.00	0.00	0.00	0.00	0.00	18,915.00
1.1		12	00	0005	0		2	1	5	1	01	Contribuciones al seguro de salud	2102	20	1955	100	8,672.00	0.00	8,672.00	0.00	0.00	0.00	0.00	0.00	0.00	8,672.00
1.1		12	00	0005	0		2	1	5	2	01	Contribuciones al seguro de pensiones	2102	20	1955	100	8,659.00	0.00	8,659.00	0.00	0.00	0.00	0.00	0.00	0.00	8,659.00
1.1		12	00	0005	0		2	1	5	3	01	Contribuciones al seguro de riesgo laboral	2102	20	1955	100	1,584.00	0.00	1,584.00	0.00	0.00	0.00	0.00	0.00	0.00	1,584.00
1.1		13										Saneamiento Ambiental y Foresta					853,737.00	0.00	853,737.00	0.00	48,514.53	48,514.53	48,514.53	48,514.53	48,514.53	805,222.47
1.1		13	00	0001								Preservación del Medio Ambiente y Control Ecológico					853,737.00	0.00	853,737.00	0.00	48,514.53	48,514.53	48,514.53	48,514.53	48,514.53	805,222.47
1.1		13	00	0001			2	1				REMUNERACIONES Y CONTRIBUCIONES					853,737.00	0.00	853,737.00	0.00	48,514.53	48,514.53	48,514.53	48,514.53	48,514.53	805,222.47
1.1		13	00	0001			2	1	1			REMUNERACIONES					754,000.00	0.00	754,000.00	0.00	48,514.53	48,514.53	48,514.53	48,514.53	48,514.53	705,485.47
1.1		13	00	0001	0		2	1	1	1	01	Sueldos fijos	3204	20	1955	100	696,000.00	0.00	696,000.00	0.00	48,514.53	48,514.53	48,514.53	48,514.53	48,514.53	647,485.47
1.1		13	00	0001	0		2	1	1	4	01	Sueldo Anual No. 13	3204	20	1955	100	58,000.00	0.00	58,000.00	0.00	0.00	0.00	0.00	0.00	0.00	58,000.00
1.1		13	00	0001			2	1	5			CONTRIBUCIONES A LA SEGURIDAD SOCIAL					99,737.00	0.00	99,737.00	0.00	0.00	0.00	0.00	0.00	0.00	99,737.00
1.1		13	00	0001	0		2	1	5	1	01	Contribuciones al seguro de salud	3204	20	1955	100	45,727.00	0.00	45,727.00	0.00	0.00	0.00	0.00	0.00	0.00	45,727.00
1.1		13	00	0001	0		2	1	5	2	01	Contribuciones al seguro de pensiones	3204	20	1955	100	45,658.00	0.00	45,658.00	0.00	0.00	0.00	0.00	0.00	0.00	45,658.00
1.1		13	00	0001	0		2	1	5	3	01	Contribuciones al seguro de riesgo laboral	3204	20	1955	100	8,352.00	0.00	8,352.00	0.00	0.00	0.00	0.00	0.00	0.00	8,352.00
1.1		15										Fomento de la Cultura, Deporte y Recreación					251,196.00	0.00	251,196.00	0.00	0.00	0.00	0.00	0.00	0.00	251,196.00

MINISTERIO DE HACIENDA
DIRECCION GENERAL DE PRESUPUESTO
EJECUCIÓN DE LOS GASTOS Y APLICACIONES FINANCIERAS POR DESTINO DE FONDOS Y ESTRUCTURA PROGRAMATICA
CORRESPONDIENTE AL MES ENERO DEL 2023

Código del Capítulo: **7120**

Denominación: **Ayuntamiento Municipal de San Jose de las Matas**

Destino de Fondos	Estructura Programática					Institución Receptora	SNIP	Clasificador del Gasto					Denominación del Gasto	Función	Fuente Financiamiento	Fuente Específica	Organismo Financiador	Presupuesto			Ejecución del Gasto					
	Partidas no Asign. a Prog.	Programa	Proyecto	Actividad / Obra	Tipo			Objeto	Cuenta	Subcuenta	Ajustar	Original						Modificaciones	Vigente	Acumulado Anterior	Compromiso	Devengado	Pagado	Devengado a la Fecha	Balance Disponible	
																										18
1.1		15	00	0001								Fomento de la Cultura y el Arte					251,196.00	0.00	251,196.00	0.00	0.00	0.00	0.00	0.00	0.00	251,196.00
1.1		15	00	0001			2	1				REMUNERACIONES Y CONTRIBUCIONES					251,196.00	0.00	251,196.00	0.00	0.00	0.00	0.00	0.00	0.00	251,196.00
1.1		15	00	0001			2	1	1			REMUNERACIONES					234,000.00	0.00	234,000.00	0.00	0.00	0.00	0.00	0.00	0.00	234,000.00
1.1		15	00	0001	0		2	1	1	1	01	Sueldos fijos	4303	20	1955	100	216,000.00	0.00	216,000.00	0.00	0.00	0.00	0.00	0.00	0.00	216,000.00
1.1		15	00	0001	0		2	1	1	4	01	Sueldo Anual No. 13	4303	20	1955	100	18,000.00	0.00	18,000.00	0.00	0.00	0.00	0.00	0.00	0.00	18,000.00
1.1		15	00	0001			2	1	5			CONTRIBUCIONES A LA SEGURIDAD SOCIAL					17,196.00	0.00	17,196.00	0.00	0.00	0.00	0.00	0.00	0.00	17,196.00
1.1		15	00	0001	0		2	1	5	1	01	Contribuciones al seguro de salud	4303	20	1955	100	7,884.00	0.00	7,884.00	0.00	0.00	0.00	0.00	0.00	0.00	7,884.00
1.1		15	00	0001	0		2	1	5	2	01	Contribuciones al seguro de pensiones	4303	20	1955	100	7,872.00	0.00	7,872.00	0.00	0.00	0.00	0.00	0.00	0.00	7,872.00
1.1		15	00	0001	0		2	1	5	3	01	Contribuciones al seguro de riesgo laboral	4303	20	1955	100	1,440.00	0.00	1,440.00	0.00	0.00	0.00	0.00	0.00	0.00	1,440.00
1.2												Servicios Municipales					26,213,653.00	99,707.90	26,313,360.90	0.00	928,831.53	928,831.53	928,831.53	928,831.53	25,384,529.37	
1.2							2					CLASIFICADOR DEL GASTO					26,213,653.00	99,707.90	26,313,360.90	0.00	928,831.53	928,831.53	928,831.53	928,831.53	25,384,529.37	
1.2		01										Normas, Políticas y Administración Municipal					9,647,309.00	99,707.90	9,747,016.90	0.00	300,338.84	300,338.84	300,338.84	300,338.84	9,446,678.06	
1.2		01	00	0002								Control y Fiscalización de la Gestión Municipal					5,001.00	0.00	5,001.00	0.00	0.00	0.00	0.00	0.00	0.00	5,001.00
1.2		01	00	0002			2	3				MATERIALES Y SUMINISTROS					5,001.00	0.00	5,001.00	0.00	0.00	0.00	0.00	0.00	0.00	5,001.00
1.2		01	00	0002			2	3	2			TEXTILES Y VESTUARIOS					5,001.00	0.00	5,001.00	0.00	0.00	0.00	0.00	0.00	0.00	5,001.00
1.2		01	00	0002	0		2	3	2	3	01	Prendas y accesorios de vestir	1101	20	1955	100	5,001.00	0.00	5,001.00	0.00	0.00	0.00	0.00	0.00	0.00	5,001.00
1.2		01	00	0003								Administración Municipal					8,581,169.00	99,707.90	8,680,876.90	0.00	234,686.29	234,686.29	234,686.29	234,686.29	8,446,190.61	

MINISTERIO DE HACIENDA
DIRECCION GENERAL DE PRESUPUESTO
EJECUCIÓN DE LOS GASTOS Y APLICACIONES FINANCIERAS POR DESTINO DE FONDOS Y ESTRUCTURA PROGRAMATICA
CORRESPONDIENTE AL MES ENERO DEL 2023

Código del Capítulo: **7120**

Denominación: **Ayuntamiento Municipal de San Jose de las Matas**

Destino de Fondos	Estructura Programática					Institución Receptora	SNIP	Clasificador del Gasto					Denominación del Gasto	Función	Fuente Financiamiento	Fuente Especifica	Organismo Financiador	Presupuesto			Ejecución del Gasto				
	Partidas no Asg. a Prog.	Programa	Proyecto	Actividad / Obra	Tipo			Objeto	Cuenta	Subcuenta	Ajustar	Original						Modificaciones	Vigente	Acumulado Anterior	Compromiso	Devengado	Pagado	Devengado a la Fecha	Balance Disponible
1.2		01	00	0003			2	1				REMUNERACIONES Y CONTRIBUCIONES					3,920,240.00	11,555.30	3,931,795.30	0.00	193,558.04	193,558.04	193,558.04	193,558.04	3,738,237.26
1.2		01	00	0003			2	1	1			REMUNERACIONES					3,823,943.00	11,555.30	3,835,498.30	0.00	193,558.04	193,558.04	193,558.04	193,558.04	3,641,940.26
1.2		01	00	0003			2	1	1	2		Remuneraciones al personal con carácter transitorio					3,592,143.00	11,555.30	3,603,698.30	0.00	193,558.04	193,558.04	193,558.04	193,558.04	3,410,140.26
1.2		01	00	0003	0		2	1	1	2	08	Personal de carácter temporal	1101	20	1955	100	2,181,600.00	0.00	2,181,600.00	0.00	182,558.04	182,558.04	182,558.04	182,558.04	1,999,041.96
1.2		01	00	0003	0		2	1	1	2	09	Personal de carácter eventual	1101	20	1955	100	101,573.00	0.00	101,573.00	0.00	11,000.00	11,000.00	11,000.00	11,000.00	90,573.00
1.2		01	00	0003	0		2	1	1	2	09	Personal de carácter eventual	1101	30	9996	102	1,308,970.00	0.00	1,308,970.00	0.00	0.00	0.00	0.00	0.00	1,308,970.00
1.2		01	00	0003	0		2	1	1	2	09	Personal de carácter eventual	1101	30	9998	102	0.00	11,555.30	11,555.30	0.00	0.00	0.00	0.00	0.00	11,555.30
1.2		01	00	0003	0		2	1	1	4	01	Sueldo Anual No. 13	1101	20	1955	100	181,800.00	0.00	181,800.00	0.00	0.00	0.00	0.00	0.00	181,800.00
1.2		01	00	0003	0		2	1	1	5	01	Prestaciones económicas	1101	20	1955	100	50,000.00	0.00	50,000.00	0.00	0.00	0.00	0.00	0.00	50,000.00
1.2		01	00	0003			2	1	5			CONTRIBUCIONES A LA SEGURIDAD SOCIAL					96,297.00	0.00	96,297.00	0.00	0.00	0.00	0.00	0.00	96,297.00
1.2		01	00	0003	0		2	1	5	1	01	Contribuciones al seguro de salud	1101	20	1955	100	44,150.00	0.00	44,150.00	0.00	0.00	0.00	0.00	0.00	44,150.00
1.2		01	00	0003	0		2	1	5	2	01	Contribuciones al seguro de pensiones	1101	20	1955	100	44,083.00	0.00	44,083.00	0.00	0.00	0.00	0.00	0.00	44,083.00
1.2		01	00	0003	0		2	1	5	3	01	Contribuciones al seguro de riesgo laboral	1101	20	1955	100	8,064.00	0.00	8,064.00	0.00	0.00	0.00	0.00	0.00	8,064.00
1.2		01	00	0003			2	2				CONTRATACIÓN DE SERVICIOS					3,252,442.00	88,152.60	3,340,594.60	0.00	23,003.25	23,003.25	23,003.25	23,003.25	3,317,591.35
1.2		01	00	0003			2	2	1			SERVICIOS BASICOS					635,000.00	0.00	635,000.00	0.00	0.00	0.00	0.00	0.00	635,000.00
1.2		01	00	0003	0		2	2	1	3	01	Teléfono local	1101	20	1955	100	600,000.00	0.00	600,000.00	0.00	0.00	0.00	0.00	0.00	600,000.00
1.2		01	00	0003	0		2	2	1	7	01	Agua	1101	20	1955	100	35,000.00	0.00	35,000.00	0.00	0.00	0.00	0.00	0.00	35,000.00
1.2		01	00	0003			2	2	2			PUBLICIDAD, IMPRESIÓN Y ENCUADERNACIÓN					710,000.00	0.00	710,000.00	0.00	0.00	0.00	0.00	0.00	710,000.00
1.2		01	00	0003	0		2	2	2	1	01	Publicidad y propaganda	1101	30	9996	102	550,000.00	0.00	550,000.00	0.00	0.00	0.00	0.00	0.00	550,000.00
1.2		01	00	0003			2	2	2	2		Impresión, encuadernación y rotulación					160,000.00	0.00	160,000.00	0.00	0.00	0.00	0.00	0.00	160,000.00

MINISTERIO DE HACIENDA
DIRECCIÓN GENERAL DE PRESUPUESTO
EJECUCIÓN DE LOS GASTOS Y APLICACIONES FINANCIERAS POR DESTINO DE FONDOS Y ESTRUCTURA PROGRAMÁTICA
CORRESPONDIENTE AL MES ENERO DEL 2023

Código del Capítulo: **7120**

Denominación: **Ayuntamiento Municipal de San Jose de las Matas**

1	2	Estructura Programática				6	7	Clasificador del Gasto					14	15	16	17	Presupuesto			Ejecución del Gasto						
		3	4	5	8			9	10	11	12	13					18	19	20 = 18 + 19	21	22	23	24	25 = 21 + 23	26 = 20 + 25	
																										Denominación del Gasto
1.2		01	00	0003	0		2	2	2	2	01	Impresión, encuadernación y rotulación	1101	20	1955	100	120,000.00	0.00	120,000.00	0.00	0.00	0.00	0.00	0.00	0.00	120,000.00
1.2		01	00	0003	0		2	2	2	2	01	Impresión, encuadernación y rotulación	1101	30	9996	102	40,000.00	0.00	40,000.00	0.00	0.00	0.00	0.00	0.00	0.00	40,000.00
1.2		01	00	0003			2	2	4			TRANSPORTE Y ALMACENAJE					5,000.00	0.00	5,000.00	0.00	0.00	0.00	0.00	0.00	0.00	5,000.00
1.2		01	00	0003	0		2	2	4	1	01	Pasajes y gastos de transporte	1101	20	1955	100	5,000.00	0.00	5,000.00	0.00	0.00	0.00	0.00	0.00	0.00	5,000.00
1.2		01	00	0003			2	2	5			ALQUILERES Y RENTAS					180,000.00	0.00	180,000.00	0.00	0.00	0.00	0.00	0.00	0.00	180,000.00
1.2		01	00	0003	0		2	2	5	5	01	Alquiler de tierras	1101	20	1955	100	180,000.00	0.00	180,000.00	0.00	0.00	0.00	0.00	0.00	0.00	180,000.00
1.2		01	00	0003			2	2	6			SEGUROS					200,000.00	0.00	200,000.00	0.00	20,003.25	20,003.25	20,003.25	20,003.25	179,996.75	
1.2		01	00	0003	0		2	2	6	2	01	Seguro de bienes muebles	1101	20	1955	100	200,000.00	0.00	200,000.00	0.00	20,003.25	20,003.25	20,003.25	20,003.25	179,996.75	
1.2		01	00	0003			2	2	7			SERVICIOS DE CONSERVACION, REPARACIONES MENORES E INSTALACIONES TEMPORALES					230,000.00	0.00	230,000.00	0.00	3,000.00	3,000.00	3,000.00	3,000.00	227,000.00	
1.2		01	00	0003			2	2	7	2		Mantenimiento y reparación de maquinarias y equipos					230,000.00	0.00	230,000.00	0.00	3,000.00	3,000.00	3,000.00	3,000.00	227,000.00	
1.2		01	00	0003	0		2	2	7	2	01	Mantenimiento y reparación de mobiliario y equipos de oficina	1101	20	1955	100	30,000.00	0.00	30,000.00	0.00	3,000.00	3,000.00	3,000.00	3,000.00	27,000.00	
1.2		01	00	0003	0		2	2	7	2	02	Mantenimiento y reparación de equipo tecnología e información	1101	20	1955	100	50,000.00	0.00	50,000.00	0.00	0.00	0.00	0.00	0.00	50,000.00	
1.2		01	00	0003	0		2	2	7	2	06	Mantenimiento y reparación de equipos de transporte, tracción y elevación	1101	20	1955	100	150,000.00	0.00	150,000.00	0.00	0.00	0.00	0.00	0.00	150,000.00	
1.2		01	00	0003			2	2	8			OTROS SERVICIOS NO INCLUIDOS EN CONCEPTOS ANTERIORES					1,292,442.00	88,152.60	1,380,594.60	0.00	0.00	0.00	0.00	0.00	1,380,594.60	
1.2		01	00	0003	0		2	2	8	4	01	Servicios funerarios y gastos conexos	1101	20	1955	100	150,000.00	0.00	150,000.00	0.00	0.00	0.00	0.00	0.00	150,000.00	

MINISTERIO DE HACIENDA
DIRECCION GENERAL DE PRESUPUESTO
EJECUCIÓN DE LOS GASTOS Y APLICACIONES FINANCIERAS POR DESTINO DE FONDOS Y ESTRUCTURA PROGRAMATICA
CORRESPONDIENTE AL MES ENERO DEL 2023

Código del Capítulo: **7120**

Denominación: **Ayuntamiento Municipal de San Jose de las Matas**

Destino de Fondos	Estructura Programática					Institución Receptora	SNIP	Clasificador del Gasto					Denominación del Gasto	Función	Fuente Financiamiento	Fuente Especifica	Organismo Financiador	Presupuesto			Ejecución del Gasto					
	Pérdidas no Asign. a Prog.	Programa	Proyecto	Actividad / Obra	Tipo			Objeto	Cuenta	Subcuenta	Ajustar	Original						Modificaciones	Vigente	Acumulado Anterior	Compromiso	Devengado	Pagado	Devengado a la Fecha	Balance Disponible	
																										18
1.2		01	00	0003			2	2	8	6		Servicio de organización de eventos, festividades y actividades de entretenimiento					1,052,442.00	26,102.60	1,078,544.60	0.00	0.00	0.00	0.00	0.00	0.00	1,078,544.60
1.2		01	00	0003	0		2	2	8	6	01	Eventos generales	1101	30	9995	102	800,000.00	0.00	800,000.00	0.00	0.00	0.00	0.00	0.00	0.00	800,000.00
1.2		01	00	0003	0		2	2	8	6	01	Eventos generales	1101	30	9998	102	0.00	26,102.60	26,102.60	0.00	0.00	0.00	0.00	0.00	0.00	26,102.60
1.2		01	00	0003	0		2	2	8	6	02	Festividades	1101	30	9996	102	252,442.00	0.00	252,442.00	0.00	0.00	0.00	0.00	0.00	0.00	252,442.00
1.2		01	00	0003			2	2	8	7		Servicios Técnicos y Profesionales					90,000.00	0.00	90,000.00	0.00	0.00	0.00	0.00	0.00	0.00	90,000.00
1.2		01	00	0003	0		2	2	8	7	01	Estudios de ingeniería, arquitectura, investigaciones y análisis de factibilidad	1101	20	1955	100	50,000.00	0.00	50,000.00	0.00	0.00	0.00	0.00	0.00	0.00	50,000.00
1.2		01	00	0003	0		2	2	8	7	06	Otros servicios técnicos profesionales	1101	20	1955	100	40,000.00	0.00	40,000.00	0.00	0.00	0.00	0.00	0.00	0.00	40,000.00
1.2		01	00	0003	0		2	2	8	8	01	Impuestos	1101	30	9998	102	0.00	62,050.00	62,050.00	0.00	0.00	0.00	0.00	0.00	0.00	62,050.00
1.2		01	00	0003			2	3				MATERIALES Y SUMINISTROS					1,408,487.00	0.00	1,408,487.00	0.00	18,125.00	18,125.00	18,125.00	18,125.00	0.00	1,390,362.00
1.2		01	00	0003			2	3	1			ALIMENTOS Y PRODUCTOS AGROFORESTALES					488,487.00	0.00	488,487.00	0.00	18,125.00	18,125.00	18,125.00	18,125.00	0.00	470,362.00
1.2		01	00	0003	0		2	3	1	1	01	Alimentos y bebidas para personas	1101	30	9996	102	488,487.00	0.00	488,487.00	0.00	18,125.00	18,125.00	18,125.00	18,125.00	0.00	470,362.00
1.2		01	00	0003			2	3	2			TEXTILES Y VESTUARIOS					100,000.00	0.00	100,000.00	0.00	0.00	0.00	0.00	0.00	0.00	100,000.00
1.2		01	00	0003	0		2	3	2	3	01	Prendas y accesorios de vestir	1101	20	1955	100	100,000.00	0.00	100,000.00	0.00	0.00	0.00	0.00	0.00	0.00	100,000.00
1.2		01	00	0003			2	3	3			PRODUCTOS DE PAPEL, CARTON E IMPRESOS					35,000.00	0.00	35,000.00	0.00	0.00	0.00	0.00	0.00	0.00	35,000.00
1.2		01	00	0003	0		2	3	3	1	01	Papel de escritorio	1101	20	1955	100	35,000.00	0.00	35,000.00	0.00	0.00	0.00	0.00	0.00	0.00	35,000.00
1.2		01	00	0003			2	3	5			PRODUCTOS DE CUERO, CAUCHO Y PLÁSTICO					155,000.00	0.00	155,000.00	0.00	0.00	0.00	0.00	0.00	0.00	155,000.00
1.2		01	00	0003	0		2	3	5	3	01	Llantas y neumáticos	1101	20	1955	100	150,000.00	0.00	150,000.00	0.00	0.00	0.00	0.00	0.00	0.00	150,000.00
1.2		01	00	0003	0		2	3	5	5	01	Artículos de plástico	1101	20	1955	100	5,000.00	0.00	5,000.00	0.00	0.00	0.00	0.00	0.00	0.00	5,000.00

MINISTERIO DE HACIENDA
DIRECCIÓN GENERAL DE PRESUPUESTO
EJECUCIÓN DE LOS GASTOS Y APLICACIONES FINANCIERAS POR DESTINO DE FONDOS Y ESTRUCTURA PROGRAMÁTICA
CORRESPONDIENTE AL MES ENERO DEL 2023

Código del Capítulo: **7120**

Denominación: **Ayuntamiento Municipal de San Jose de las Matas**

Destino de Fondos	Estructura Programática					Institución Receptora	SNIP	Clasificador del Gasto					Denominación del Gasto	Función	Fuente Financiamiento	Fuente Específica	Organismo Financiador	Presupuesto			Ejecución del Gasto							
	Partidas no Asign. a Prog.	Programa	Proyecto	Actividad / Obra	Cuenta			Subcuenta	Ajustar	Tipo	Objeto	Cuenta						Subcuenta	Ajustar	Original	Modificaciones	Vigente	Acumulado Anterior	Compromiso	Devengado	Pagado	Devengado a la Fecha	Balance Disponible
1.2		01	00	0003				2	3	7			COMBUSTIBLES, LUBRICANTES, PRODUCTOS QUIMICOS Y CONEXOS					275,000.00	0.00	275,000.00	0.00	0.00	0.00	0.00	0.00	0.00	275,000.00	
1.2		01	00	0003				2	3	7	1		Combustibles y lubricantes					275,000.00	0.00	275,000.00	0.00	0.00	0.00	0.00	0.00	0.00	0.00	275,000.00
1.2		01	00	0003	0			2	3	7	1	01	Gasolina	1101	30	9996	102	200,000.00	0.00	200,000.00	0.00	0.00	0.00	0.00	0.00	0.00	0.00	200,000.00
1.2		01	00	0003	0			2	3	7	1	04	Gas GLP	1101	20	1955	100	25,000.00	0.00	25,000.00	0.00	0.00	0.00	0.00	0.00	0.00	0.00	25,000.00
1.2		01	00	0003	0			2	3	7	1	05	Aceites y Grasas	1101	20	1955	100	50,000.00	0.00	50,000.00	0.00	0.00	0.00	0.00	0.00	0.00	0.00	50,000.00
1.2		01	00	0003				2	3	9			PRODUCTOS Y UTILES VARIOS					355,000.00	0.00	355,000.00	0.00	0.00	0.00	0.00	0.00	0.00	0.00	355,000.00
1.2		01	00	0003	0			2	3	9	1	01	Material para limpieza	1101	20	1955	100	130,000.00	0.00	130,000.00	0.00	0.00	0.00	0.00	0.00	0.00	0.00	130,000.00
1.2		01	00	0003				2	3	9	2		Útiles de escritorio, oficina, informática, escolares y de enseñanza					220,000.00	0.00	220,000.00	0.00	0.00	0.00	0.00	0.00	0.00	0.00	220,000.00
1.2		01	00	0003	0			2	3	9	2	01	Útiles de escritorio, oficina e informática	1101	20	1955	100	200,000.00	0.00	200,000.00	0.00	0.00	0.00	0.00	0.00	0.00	0.00	200,000.00
1.2		01	00	0003	0			2	3	9	2	01	Útiles de escritorio, oficina e informática	1101	30	9996	102	20,000.00	0.00	20,000.00	0.00	0.00	0.00	0.00	0.00	0.00	0.00	20,000.00
1.2		01	00	0003	0			2	3	9	5	01	Útiles de cocina y comedor	1101	20	1955	100	5,000.00	0.00	5,000.00	0.00	0.00	0.00	0.00	0.00	0.00	0.00	5,000.00
1.2		01	00	0004									Servicios Administrativos y Financieros					170,000.00	0.00	170,000.00	0.00	661.95	661.95	661.95	661.95	661.95	169,338.05	
1.2		01	00	0004				2	2				CONTRATACIÓN DE SERVICIOS					40,000.00	0.00	40,000.00	0.00	661.95	661.95	661.95	661.95	661.95	39,338.05	
1.2		01	00	0004				2	2	8			OTROS SERVICIOS NO INCLUIDOS EN CONCEPTOS ANTERIORES					40,000.00	0.00	40,000.00	0.00	661.95	661.95	661.95	661.95	661.95	39,338.05	
1.2		01	00	0004	0			2	2	8	2	01	Comisiones y gastos bancarios	1102	20	1955	100	40,000.00	0.00	40,000.00	0.00	661.95	661.95	661.95	661.95	661.95	39,338.05	
1.2		01	00	0004				2	3				MATERIALES Y SUMINISTROS					130,000.00	0.00	130,000.00	0.00	0.00	0.00	0.00	0.00	0.00	130,000.00	

MINISTERIO DE HACIENDA
DIRECCIÓN GENERAL DE PRESUPUESTO
EJECUCIÓN DE LOS GASTOS Y APLICACIONES FINANCIERAS POR DESTINO DE FONDOS Y ESTRUCTURA PROGRAMÁTICA
CORRESPONDIENTE AL MES ENERO DEL 2023

Código del Capítulo: **7120**

Denominación: **Ayuntamiento Municipal de San Jose de las Matas**

Destino de Fondos	Estructura Programática					Institución Receptora	SNIP	Clasificador del Gasto					Denominación del Gasto	Función	Fuente Financiamiento	Fuente Específica	Organismo Financiador	Presupuesto			Ejecución del Gasto						
	Pendientes no Asign. a Prog.	Programa	Proyecto	Actividad / Obra				Tipo	Objeto	Cuenta	Subcuenta	Auxiliar						Original	Modificaciones	Vigente	Acumulado Anterior	Compromiso	Devengado	Pagado	Devengado a la Fecha	Balance Disponible	
	1	2	3	4	5			6	7	8	9	10						11	12	13	14	15	16	17	18	19	20 = 18 + 19
1.2		01	00	0004				2	3	3			PRODUCTOS DE PAPEL, CARTON E IMPRESOS					40,000.00	0.00	40,000.00	0.00	0.00	0.00	0.00	0.00	0.00	40,000.00
1.2		01	00	0004	0			2	3	3	1	01	Papel de escritorio	1102	20	1955	100	40,000.00	0.00	40,000.00	0.00	0.00	0.00	0.00	0.00	0.00	40,000.00
1.2		01	00	0004				2	3	9			PRODUCTOS Y UTILES VARIOS					90,000.00	0.00	90,000.00	0.00	0.00	0.00	0.00	0.00	0.00	90,000.00
1.2		01	00	0004	0			2	3	9	2	01	Útiles de escritorio, oficina e informática	1102	20	1955	100	90,000.00	0.00	90,000.00	0.00	0.00	0.00	0.00	0.00	0.00	90,000.00
1.2		01	00	0005									Gestión Urbana, Planeación y Regulación Uso de Suelo					891,139.00	0.00	891,139.00	0.00	64,990.60	64,990.60	64,990.60	64,990.60	64,990.60	826,148.40
1.2		01	00	0005				2	1				REMUNERACIONES Y CONTRIBUCIONES					871,139.00	0.00	871,139.00	0.00	64,990.60	64,990.60	64,990.60	64,990.60	64,990.60	806,148.40
1.2		01	00	0005				2	1	1			REMUNERACIONES					780,000.00	0.00	780,000.00	0.00	64,990.60	64,990.60	64,990.60	64,990.60	64,990.60	715,009.40
1.2		01	00	0005	0			2	1	1	1	01	Sueldos fijos	1102	20	1955	100	720,000.00	0.00	720,000.00	0.00	64,990.60	64,990.60	64,990.60	64,990.60	64,990.60	655,009.40
1.2		01	00	0005	0			2	1	1	4	01	Sueldo Anual No. 13	1102	20	1955	100	60,000.00	0.00	60,000.00	0.00	0.00	0.00	0.00	0.00	0.00	60,000.00
1.2		01	00	0005				2	1	5			CONTRIBUCIONES A LA SEGURIDAD SOCIAL					91,139.00	0.00	91,139.00	0.00	0.00	0.00	0.00	0.00	0.00	91,139.00
1.2		01	00	0005	0			2	1	5	1	01	Contribuciones al seguro de salud	1102	20	1955	100	41,785.00	0.00	41,785.00	0.00	0.00	0.00	0.00	0.00	0.00	41,785.00
1.2		01	00	0005	0			2	1	5	2	01	Contribuciones al seguro de pensiones	1102	20	1955	100	41,722.00	0.00	41,722.00	0.00	0.00	0.00	0.00	0.00	0.00	41,722.00
1.2		01	00	0005	0			2	1	5	3	01	Contribuciones al seguro de riesgo laboral	1102	20	1955	100	7,632.00	0.00	7,632.00	0.00	0.00	0.00	0.00	0.00	0.00	7,632.00
1.2		01	00	0005				2	3				MATERIALES Y SUMINISTROS					20,000.00	0.00	20,000.00	0.00	0.00	0.00	0.00	0.00	0.00	20,000.00
1.2		01	00	0005				2	3	9			PRODUCTOS Y UTILES VARIOS					20,000.00	0.00	20,000.00	0.00	0.00	0.00	0.00	0.00	0.00	20,000.00
1.2		01	00	0005	0			2	3	9	2	01	Útiles de escritorio, oficina e informática	1102	20	1955	100	20,000.00	0.00	20,000.00	0.00	0.00	0.00	0.00	0.00	0.00	20,000.00
1.2		12											Gestión y Administración de Servicios Públicos					14,988,728.00	0.00	14,988,728.00	0.00	542,085.84	542,085.84	542,085.84	542,085.84	542,085.84	14,446,642.16

MINISTERIO DE HACIENDA
DIRECCIÓN GENERAL DE PRESUPUESTO
EJECUCIÓN DE LOS GASTOS Y APLICACIONES FINANCIERAS POR DESTINO DE FONDOS Y ESTRUCTURA PROGRAMÁTICA
CORRESPONDIENTE AL MES ENERO DEL 2023

Código del Capítulo: **7120**

Denominación: **Ayuntamiento Municipal de San Jose de las Matas**

Destino de Fondos	Estructura Programática					Institución Receptora	SNIP	Clasificador del Gasto					Denominación del Gasto	Función	Fuente Financiamiento	Fuente Específica	Organismo Financiador	Presupuesto			Ejecución del Gasto					
	Pendientes no Asign. a Prog.	Programa	Proyecto	Actividad / Obra				Tipo	Objeto	Cuenta	Subcuenta	Auxiliar						Original	Modificaciones	Vigente	Acumulado Anterior	Compromiso	Devengado	Pagado	Devengado a la Fecha	Balance Disponible
	1	2	3	4	5			6	7	8	9	10						11	12	13	14	15	16	17	18	19
1.2		12	00	0002									Ornato y Saneamiento de Calles, Plazas y Parques					1,863,508.00	0.00	1,863,508.00	0.00	95,013.30	95,013.30	95,013.30	95,013.30	1,768,494.70
1.2		12	00	0002			2	1					REMUNERACIONES Y CONTRIBUCIONES					1,863,508.00	0.00	1,863,508.00	0.00	95,013.30	95,013.30	95,013.30	95,013.30	1,768,494.70
1.2		12	00	0002			2	1	1				REMUNERACIONES					1,712,984.00	0.00	1,712,984.00	0.00	95,013.30	95,013.30	95,013.30	95,013.30	1,617,970.70
1.2		12	00	0002	0		2	1	1	2	06		Jornales	3299	20	1955	100	1,581,216.00	0.00	1,581,216.00	0.00	95,013.30	95,013.30	95,013.30	95,013.30	1,486,202.70
1.2		12	00	0002	0		2	1	1	4	01		Sueldo Anual No. 13	3299	20	1955	100	131,768.00	0.00	131,768.00	0.00	0.00	0.00	0.00	0.00	131,768.00
1.2		12	00	0002			2	1	5				CONTRIBUCIONES A LA SEGURIDAD SOCIAL					150,524.00	0.00	150,524.00	0.00	0.00	0.00	0.00	0.00	150,524.00
1.2		12	00	0002	0		2	1	5	1	01		Contribuciones al seguro de salud	3299	20	1955	100	69,012.00	0.00	69,012.00	0.00	0.00	0.00	0.00	0.00	69,012.00
1.2		12	00	0002	0		2	1	5	2	01		Contribuciones al seguro de pensiones	3299	20	1955	100	68,907.00	0.00	68,907.00	0.00	0.00	0.00	0.00	0.00	68,907.00
1.2		12	00	0002	0		2	1	5	3	01		Contribuciones al seguro de riesgo laboral	3299	20	1955	100	12,605.00	0.00	12,605.00	0.00	0.00	0.00	0.00	0.00	12,605.00
1.2		12	00	0003									Manejo de Residuos Sólidos					9,784,872.00	0.00	9,784,872.00	0.00	243,241.44	243,241.44	243,241.44	243,241.44	9,541,630.56
1.2		12	00	0003			2	1					REMUNERACIONES Y CONTRIBUCIONES					4,174,809.00	0.00	4,174,809.00	0.00	243,241.44	243,241.44	243,241.44	243,241.44	3,931,567.56
1.2		12	00	0003			2	1	1				REMUNERACIONES					3,822,000.00	0.00	3,822,000.00	0.00	243,241.44	243,241.44	243,241.44	243,241.44	3,578,758.56
1.2		12	00	0003	0		2	1	1	2	06		Jornales	3202	20	1955	100	3,528,000.00	0.00	3,528,000.00	0.00	243,241.44	243,241.44	243,241.44	243,241.44	3,284,758.56
1.2		12	00	0003	0		2	1	1	4	01		Sueldo Anual No. 13	3202	20	1955	100	294,000.00	0.00	294,000.00	0.00	0.00	0.00	0.00	0.00	294,000.00
1.2		12	00	0003			2	1	2				SOBRESUELDOS					45,000.00	0.00	45,000.00	0.00	0.00	0.00	0.00	0.00	45,000.00
1.2		12	00	0003			2	1	2	2			Compensación					45,000.00	0.00	45,000.00	0.00	0.00	0.00	0.00	0.00	45,000.00
1.2		12	00	0003	0		2	1	2	2	03		Pago de horas extraordinarias	3202	20	1955	100	15,000.00	0.00	15,000.00	0.00	0.00	0.00	0.00	0.00	15,000.00
1.2		12	00	0003	0		2	1	2	2	06		Incentivo por Rendimiento Individual	3202	20	1955	100	30,000.00	0.00	30,000.00	0.00	0.00	0.00	0.00	0.00	30,000.00
1.2		12	00	0003			2	1	5				CONTRIBUCIONES A LA SEGURIDAD SOCIAL					307,809.00	0.00	307,809.00	0.00	0.00	0.00	0.00	0.00	307,809.00

MINISTERIO DE HACIENDA
DIRECCIÓN GENERAL DE PRESUPUESTO
EJECUCIÓN DE LOS GASTOS Y APLICACIONES FINANCIERAS POR DESTINO DE FONDOS Y ESTRUCTURA PROGRAMÁTICA
CORRESPONDIENTE AL MES ENERO DEL 2023

Código del Capítulo: **7120**

Denominación: **Ayuntamiento Municipal de San Jose de las Matas**

Destino de Fondos	Estructura Programática					Institución Receptora	SNIP	Clasificador del Gasto					Denominación del Gasto	Función	Fuente Financiamiento	Fuente Específica	Organismo Financiador	Presupuesto			Ejecución del Gasto					
	Pendientes no Asignados	Programa	Proyecto	Actividad / Obra				Tipo	Objeto	Cuenta	Subcuenta	Auxiliar						Original	Modificaciones	Vigente	Acumulado Anterior	Compromiso	Devengado	Pagado	Devengado a la Fecha	Balance Disponible
	1	2	3	4	5			6	7	8	9	10						11	12	13	14	15	16	17	18	19
1.2		12	00	0003	0		2	1	5	1	01	Contribuciones al seguro de salud	3202	20	1955	100	141,124.00	0.00	141,124.00	0.00	0.00	0.00	0.00	0.00	0.00	141,124.00
1.2		12	00	0003	0		2	1	5	2	01	Contribuciones al seguro de pensiones	3202	20	1955	100	140,909.00	0.00	140,909.00	0.00	0.00	0.00	0.00	0.00	0.00	140,909.00
1.2		12	00	0003	0		2	1	5	3	01	Contribuciones al seguro de riesgo laboral	3202	20	1955	100	25,776.00	0.00	25,776.00	0.00	0.00	0.00	0.00	0.00	0.00	25,776.00
1.2		12	00	0003			2	2				CONTRATACIÓN DE SERVICIOS					90,063.00	0.00	90,063.00	0.00	0.00	0.00	0.00	0.00	0.00	90,063.00
1.2		12	00	0003			2	2	6			SEGUROS					90,063.00	0.00	90,063.00	0.00	0.00	0.00	0.00	0.00	0.00	90,063.00
1.2		12	00	0003	0		2	2	6	2	01	Seguro de bienes muebles	3202	30	9995	102	90,063.00	0.00	90,063.00	0.00	0.00	0.00	0.00	0.00	0.00	90,063.00
1.2		12	00	0003			2	3				MATERIALES Y SUMINISTROS					5,520,000.00	0.00	5,520,000.00	0.00	0.00	0.00	0.00	0.00	0.00	5,520,000.00
1.2		12	00	0003			2	3	5			PRODUCTOS DE CUERO, CAUCHO Y PLÁSTICO					310,000.00	0.00	310,000.00	0.00	0.00	0.00	0.00	0.00	0.00	310,000.00
1.2		12	00	0003			2	3	5	3		Llantas y neumáticos					310,000.00	0.00	310,000.00	0.00	0.00	0.00	0.00	0.00	0.00	310,000.00
1.2		12	00	0003	0		2	3	5	3	01	Llantas y neumáticos	3202	20	1955	100	300,000.00	0.00	300,000.00	0.00	0.00	0.00	0.00	0.00	0.00	300,000.00
1.2		12	00	0003	0		2	3	5	3	01	Llantas y neumáticos	3202	30	9998	102	10,000.00	0.00	10,000.00	0.00	0.00	0.00	0.00	0.00	0.00	10,000.00
1.2		12	00	0003			2	3	6			PRODUCTOS DE MINERALES, METÁLICOS Y NO METÁLICOS					100,000.00	0.00	100,000.00	0.00	0.00	0.00	0.00	0.00	0.00	100,000.00
1.2		12	00	0003	0		2	3	6	3	04	Herramientas menores	3202	20	1955	100	100,000.00	0.00	100,000.00	0.00	0.00	0.00	0.00	0.00	0.00	100,000.00
1.2		12	00	0003			2	3	7			COMBUSTIBLES, LUBRICANTES, PRODUCTOS QUÍMICOS Y CONEXOS					5,060,000.00	0.00	5,060,000.00	0.00	0.00	0.00	0.00	0.00	0.00	5,060,000.00
1.2		12	00	0003			2	3	7	1		Combustibles y lubricantes					5,060,000.00	0.00	5,060,000.00	0.00	0.00	0.00	0.00	0.00	0.00	5,060,000.00
1.2		12	00	0003	0		2	3	7	1	02	Gasoil	3202	20	1955	100	5,000,000.00	0.00	5,000,000.00	0.00	0.00	0.00	0.00	0.00	0.00	5,000,000.00
1.2		12	00	0003	0		2	3	7	1	05	Aceites y Grasas	3202	20	1955	100	50,000.00	0.00	50,000.00	0.00	0.00	0.00	0.00	0.00	0.00	50,000.00
1.2		12	00	0003	0		2	3	7	1	05	Aceites y Grasas	3202	30	9998	102	10,000.00	0.00	10,000.00	0.00	0.00	0.00	0.00	0.00	0.00	10,000.00

MINISTERIO DE HACIENDA
DIRECCION GENERAL DE PRESUPUESTO
EJECUCIÓN DE LOS GASTOS Y APLICACIONES FINANCIERAS POR DESTINO DE FONDOS Y ESTRUCTURA PROGRAMATICA
CORRESPONDIENTE AL MES ENERO DEL 2023

Código del Capítulo: **7120**

Denominación: **Ayuntamiento Municipal de San Jose de las Matas**

1	2	Estructura Programática				6	7	Clasificador del Gasto					14	15	16	17	Presupuesto			Ejecución del Gasto							
		3	4	5	8			9	10	11	12	13					18	19	20 = 18 + 19	21	22	23	24	25 = 21 + 23	26 = 20 - 25		
																										Peridas no Asg. a Prog.	Programa
1.2		12	00	0003			2	3	9								50,000.00	0.00	50,000.00	0.00	0.00	0.00	0.00	0.00	0.00	0.00	50,000.00
1.2		12	00	0003	0		2	3	9	1	01	Material para limpieza	3202	30	9998	102	50,000.00	0.00	50,000.00	0.00	0.00	0.00	0.00	0.00	0.00	0.00	50,000.00
1.2		12	00	0004								Supervisión y Administración de Cementerios					448,948.00	0.00	448,948.00	0.00	14,352.25	14,352.25	14,352.25	14,352.25	14,352.25	14,352.25	434,595.75
1.2		12	00	0004			2	1				REMUNERACIONES Y CONTRIBUCIONES					448,948.00	0.00	448,948.00	0.00	14,352.25	14,352.25	14,352.25	14,352.25	14,352.25	14,352.25	434,595.75
1.2		12	00	0004			2	1	1			REMUNERACIONES					396,500.00	0.00	396,500.00	0.00	14,352.25	14,352.25	14,352.25	14,352.25	14,352.25	14,352.25	382,147.75
1.2		12	00	0004	0		2	1	1	2	06	Jornales	3101	20	1955	100	366,000.00	0.00	366,000.00	0.00	14,352.25	14,352.25	14,352.25	14,352.25	14,352.25	14,352.25	351,647.75
1.2		12	00	0004	0		2	1	1	4	01	Sueldo Anual No. 13	3101	20	1955	100	30,500.00	0.00	30,500.00	0.00	0.00	0.00	0.00	0.00	0.00	0.00	30,500.00
1.2		12	00	0004			2	1	5			CONTRIBUCIONES A LA SEGURIDAD SOCIAL					52,448.00	0.00	52,448.00	0.00	0.00	0.00	0.00	0.00	0.00	0.00	52,448.00
1.2		12	00	0004	0		2	1	5	1	01	Contribución al seguro de salud	3101	20	1955	100	24,046.00	0.00	24,046.00	0.00	0.00	0.00	0.00	0.00	0.00	0.00	24,046.00
1.2		12	00	0004	0		2	1	5	2	01	Contribuciones al seguro de pensiones	3101	20	1955	100	24,010.00	0.00	24,010.00	0.00	0.00	0.00	0.00	0.00	0.00	0.00	24,010.00
1.2		12	00	0004	0		2	1	5	3	01	Contribuciones al seguro de riesgo laboral	3101	20	1955	100	4,392.00	0.00	4,392.00	0.00	0.00	0.00	0.00	0.00	0.00	0.00	4,392.00
1.2		12	00	0005								Administración y Reparación de Unidades Motorizadas					805,794.00	0.00	805,794.00	0.00	53,227.00	53,227.00	53,227.00	53,227.00	53,227.00	53,227.00	752,567.00
1.2		12	00	0005			2	1				REMUNERACIONES Y CONTRIBUCIONES					805,794.00	0.00	805,794.00	0.00	53,227.00	53,227.00	53,227.00	53,227.00	53,227.00	53,227.00	752,567.00
1.2		12	00	0005			2	1	1			REMUNERACIONES					780,000.00	0.00	780,000.00	0.00	53,227.00	53,227.00	53,227.00	53,227.00	53,227.00	53,227.00	726,773.00
1.2		12	00	0005	0		2	1	1	2	06	Jornales	2102	20	1955	100	720,000.00	0.00	720,000.00	0.00	53,227.00	53,227.00	53,227.00	53,227.00	53,227.00	53,227.00	666,773.00
1.2		12	00	0005	0		2	1	1	4	01	Sueldo Anual No. 13	2102	20	1955	100	60,000.00	0.00	60,000.00	0.00	0.00	0.00	0.00	0.00	0.00	0.00	60,000.00
1.2		12	00	0005			2	1	5			CONTRIBUCIONES A LA SEGURIDAD SOCIAL					25,794.00	0.00	25,794.00	0.00	0.00	0.00	0.00	0.00	0.00	0.00	25,794.00

MINISTERIO DE HACIENDA
DIRECCION GENERAL DE PRESUPUESTO
EJECUCIÓN DE LOS GASTOS Y APLICACIONES FINANCIERAS POR DESTINO DE FONDOS Y ESTRUCTURA PROGRAMATICA
CORRESPONDIENTE AL MES ENERO DEL 2023

Código del Capítulo: **7120**

Denominación: **Ayuntamiento Municipal de San Jose de las Matas**

Destino de Fondos	Estructura Programática					Institución Receptora	SNIP	Clasificador del Gasto					Denominación del Gasto	Función	Fuente Financiamiento	Fuente Especifica	Organismo Financiador	Presupuesto			Ejecución del Gasto						
	Partidas no Asign. a Prog.	Programa	Proyecto	Actividad / Obra	Tipo			Objeto	Cuenta	Subcuenta	Ajustar	Original						Modificaciones	Vigente	Acumulado Anterior	Compromiso	Devengado	Pagado	Devengado a la Fecha	Balance Disponible		
																										18	19
1.2		12	00	0005	0			2	1	5	1	01	Contribuciones al seguro de salud	2102	20	1955	100	11,826.00	0.00	11,826.00	0.00	0.00	0.00	0.00	0.00	0.00	11,826.00
1.2		12	00	0005	0			2	1	5	2	01	Contribuciones al seguro de pensiones	2102	20	1955	100	11,808.00	0.00	11,808.00	0.00	0.00	0.00	0.00	0.00	0.00	11,808.00
1.2		12	00	0005	0			2	1	5	3	01	Contribuciones al seguro de riesgo laboral	2102	20	1955	100	2,160.00	0.00	2,160.00	0.00	0.00	0.00	0.00	0.00	0.00	2,160.00
1.2		12	00	0006									Seguridad y Vigilancia Ciudadana					1,319,500.00	0.00	1,319,500.00	0.00	91,818.00	91,818.00	91,818.00	91,818.00	91,818.00	1,227,682.00
1.2		12	00	0006				2	1				REMUNERACIONES Y CONTRIBUCIONES					1,319,500.00	0.00	1,319,500.00	0.00	91,818.00	91,818.00	91,818.00	91,818.00	91,818.00	1,227,682.00
1.2		12	00	0006				2	1	1			REMUNERACIONES					1,319,500.00	0.00	1,319,500.00	0.00	91,818.00	91,818.00	91,818.00	91,818.00	91,818.00	1,227,682.00
1.2		12	00	0006	0			2	1	1	2	08	Personal de carácter temporal	1401	20	1955	100	1,218,000.00	0.00	1,218,000.00	0.00	91,818.00	91,818.00	91,818.00	91,818.00	91,818.00	1,126,182.00
1.2		12	00	0006	0			2	1	1	4	01	Sueldo Anual No. 13	1401	20	1955	100	101,500.00	0.00	101,500.00	0.00	0.00	0.00	0.00	0.00	0.00	101,500.00
1.2		12	00	0009									Prevención y Extinción de Incendios					766,106.00	0.00	766,106.00	0.00	44,433.85	44,433.85	44,433.85	44,433.85	44,433.85	721,672.15
1.2		12	00	0009				2	1				REMUNERACIONES Y CONTRIBUCIONES					766,106.00	0.00	766,106.00	0.00	44,433.85	44,433.85	44,433.85	44,433.85	44,433.85	721,672.15
1.2		12	00	0009				2	1	1			REMUNERACIONES					708,500.00	0.00	708,500.00	0.00	44,433.85	44,433.85	44,433.85	44,433.85	44,433.85	664,066.15
1.2		12	00	0009	0			2	1	1	2	08	Personal de carácter temporal	1402	20	1955	100	654,000.00	0.00	654,000.00	0.00	44,433.85	44,433.85	44,433.85	44,433.85	44,433.85	609,566.15
1.2		12	00	0009	0			2	1	1	4	01	Sueldo Anual No. 13	1402	20	1955	100	54,500.00	0.00	54,500.00	0.00	0.00	0.00	0.00	0.00	0.00	54,500.00
1.2		12	00	0009				2	1	5			CONTRIBUCIONES A LA SEGURIDAD SOCIAL					57,606.00	0.00	57,606.00	0.00	0.00	0.00	0.00	0.00	0.00	57,606.00
1.2		12	00	0009	0			2	1	5	1	01	Contribuciones al seguro de salud	1402	20	1955	100	26,411.00	0.00	26,411.00	0.00	0.00	0.00	0.00	0.00	0.00	26,411.00
1.2		12	00	0009	0			2	1	5	2	01	Contribuciones al seguro de pensiones	1402	20	1955	100	26,371.00	0.00	26,371.00	0.00	0.00	0.00	0.00	0.00	0.00	26,371.00
1.2		12	00	0009	0			2	1	5	3	01	Contribuciones al seguro de riesgo laboral	1402	20	1955	100	4,824.00	0.00	4,824.00	0.00	0.00	0.00	0.00	0.00	0.00	4,824.00
1.2		14											Gestión y Administración de Servicios Sociales					250,000.00	0.00	250,000.00	0.00	0.00	0.00	0.00	0.00	0.00	250,000.00

MINISTERIO DE HACIENDA
DIRECCIÓN GENERAL DE PRESUPUESTO
EJECUCIÓN DE LOS GASTOS Y APLICACIONES FINANCIERAS POR DESTINO DE FONDOS Y ESTRUCTURA PROGRAMÁTICA
CORRESPONDIENTE AL MES ENERO DEL 2023

Código del Capítulo: **7120**

Denominación: **Ayuntamiento Municipal de San Jose de las Matas**

Destino de Fondos	Estructura Programática					Institución Receptora	SNIP	Clasificador del Gasto					Denominación del Gasto	Función	Fuente Financiamiento	Fuente Específica	Organismo Financiador	Presupuesto			Ejecución del Gasto						
	Pendientes no Asignados a Prog.	Programa	Proyecto	Actividad / Obra				Tipo	Objeto	Cuenta	Subcuenta	Auxiliar						Original	Modificaciones	Vigente	Acumulado Anterior	Compromiso	Devengado	Pagado	Devengado a la Fecha	Balance Disponible	
	1	2	3	4	5			6	7	8	9	10						11	12	13	14	15	16	17	18	19	20 = 18 + 19
		14	00	0001									Asistencia Social					250,000.00	0.00	250,000.00	0.00	0.00	0.00	0.00	0.00	0.00	250,000.00
		14	00	0001				2	4				TRANSFERENCIAS CORRIENTES					250,000.00	0.00	250,000.00	0.00	0.00	0.00	0.00	0.00	0.00	250,000.00
		14	00	0001				2	4	1			TRANSFERENCIAS CORRIENTES AL SECTOR PRIVADO					250,000.00	0.00	250,000.00	0.00	0.00	0.00	0.00	0.00	0.00	250,000.00
		14	00	0001	0			2	4	1	2	02	Ayudas y donaciones ocasionales a hogares y personas	4510	20	1955	100	250,000.00	0.00	250,000.00	0.00	0.00	0.00	0.00	0.00	0.00	250,000.00
		15											Fomento de la Cultura, Deporte y Recreación					1,327,616.00	0.00	1,327,616.00	0.00	86,406.85	86,406.85	86,406.85	86,406.85	1,241,209.15	
		15	00	0001									Fomento de la Cultura y el Arte					1,007,500.00	0.00	1,007,500.00	0.00	73,586.50	73,586.50	73,586.50	73,586.50	933,913.50	
		15	00	0001				2	1				REMUNERACIONES Y CONTRIBUCIONES					1,007,500.00	0.00	1,007,500.00	0.00	73,586.50	73,586.50	73,586.50	73,586.50	933,913.50	
		15	00	0001				2	1	1			REMUNERACIONES					1,007,500.00	0.00	1,007,500.00	0.00	73,586.50	73,586.50	73,586.50	73,586.50	933,913.50	
		15	00	0001	0			2	1	1	2	08	Personal de carácter temporal	4303	20	1955	100	930,000.00	0.00	930,000.00	0.00	73,586.50	73,586.50	73,586.50	73,586.50	856,413.50	
		15	00	0001	0			2	1	1	4	01	Sueldo Anual No. 13	4303	20	1955	100	77,500.00	0.00	77,500.00	0.00	0.00	0.00	0.00	0.00	77,500.00	
		15	00	0002									Desarrollo de Eventos Deportivos y Recreación					320,116.00	0.00	320,116.00	0.00	12,820.35	12,820.35	12,820.35	12,820.35	307,295.65	
		15	00	0002				2	1				REMUNERACIONES Y CONTRIBUCIONES					320,116.00	0.00	320,116.00	0.00	12,820.35	12,820.35	12,820.35	12,820.35	307,295.65	
		15	00	0002				2	1	1			REMUNERACIONES					305,500.00	0.00	305,500.00	0.00	12,820.35	12,820.35	12,820.35	12,820.35	292,679.65	
		15	00	0002	0			2	1	1	2	08	Personal de carácter temporal	4302	20	1955	100	282,000.00	0.00	282,000.00	0.00	12,820.35	12,820.35	12,820.35	12,820.35	269,179.65	
		15	00	0002	0			2	1	1	4	01	Sueldo Anual No. 13	4302	20	1955	100	23,500.00	0.00	23,500.00	0.00	0.00	0.00	0.00	0.00	23,500.00	
		15	00	0002				2	1	5			CONTRIBUCIONES A LA SEGURIDAD SOCIAL					14,616.00	0.00	14,616.00	0.00	0.00	0.00	0.00	0.00	14,616.00	

MINISTERIO DE HACIENDA
DIRECCIÓN GENERAL DE PRESUPUESTO
EJECUCIÓN DE LOS GASTOS Y APLICACIONES FINANCIERAS POR DESTINO DE FONDOS Y ESTRUCTURA PROGRAMÁTICA
CORRESPONDIENTE AL MES ENERO DEL 2023

Código del Capítulo: **7120**

Denominación: **Ayuntamiento Municipal de San Jose de las Matas**

Destino de Fondos	Estructura Programática					Institución Receptora	SNIP	Clasificador del Gasto					Denominación del Gasto	Función	Fuente Financiamiento	Fuente Específica	Organismo Financiador	Presupuesto			Ejecución del Gasto					
	Pendientes no Asignados a Prog.	Programa	Proyecto	Actividad / Obra				Tipo	Objeto	Cuenta	Subcuenta	Auxiliar						Original	Modificaciones	Vigente	Acumulado Anterior	Compromiso	Devengado	Pagado	Devengado a la Fecha	Balance Disponible
	1	2	3	4	5			6	7	8	9	10						11	12	13	14	15	16	17	18	19
		15	00	0002	0		2	1	5	1	01	Contribuciones al seguro de salud	4302	20	1955	100	6,701.00	0.00	6,701.00	0.00	0.00	0.00	0.00	0.00	0.00	6,701.00
		15	00	0002	0		2	1	5	2	01	Contribuciones al seguro de pensiones	4302	20	1955	100	6,691.00	0.00	6,691.00	0.00	0.00	0.00	0.00	0.00	0.00	6,691.00
		15	00	0002	0		2	1	5	3	01	Contribuciones al seguro de riesgo laboral	4302	20	1955	100	1,224.00	0.00	1,224.00	0.00	0.00	0.00	0.00	0.00	0.00	1,224.00
												Programas de Educación, Genero y Salud					3,021,834.00	159,764.33	3,181,598.33	0.00	146,467.45	146,467.45	146,467.45	146,467.45	3,035,130.88	
							2					CLASIFICADOR DEL GASTO					3,021,834.00	159,764.33	3,181,598.33	0.00	146,467.45	146,467.45	146,467.45	146,467.45	3,035,130.88	
		01										Normas, Políticas y Administración Municipal					15,000.00	0.00	15,000.00	0.00	329.96	329.96	329.96	329.96	14,670.04	
		01	00	0004								Servicios Administrativos y Financieros					15,000.00	0.00	15,000.00	0.00	329.96	329.96	329.96	329.96	14,670.04	
		01	00	0004			2	2				CONTRATACIÓN DE SERVICIOS					15,000.00	0.00	15,000.00	0.00	329.96	329.96	329.96	329.96	14,670.04	
		01	00	0004			2	2	8			OTROS SERVICIOS NO INCLUIDOS EN CONCEPTOS ANTERIORES					15,000.00	0.00	15,000.00	0.00	329.96	329.96	329.96	329.96	14,670.04	
		01	00	0004	0		2	2	8	2	01	Comisiones y gastos bancarios	1102	20	1955	100	15,000.00	0.00	15,000.00	0.00	329.96	329.96	329.96	329.96	14,670.04	
		14										Gestión y Administración de Servicios Sociales					2,243,634.00	159,764.33	2,403,398.33	0.00	119,819.49	119,819.49	119,819.49	119,819.49	2,283,578.84	
		14	00	0001								Asistencia Social					583,647.00	159,764.33	743,411.33	0.00	96,500.00	96,500.00	96,500.00	96,500.00	646,911.33	
		14	00	0001			2	4				TRANSFERENCIAS CORRIENTES					583,647.00	159,764.33	743,411.33	0.00	96,500.00	96,500.00	96,500.00	96,500.00	646,911.33	
		14	00	0001			2	4	1			TRANSFERENCIAS CORRIENTES AL SECTOR PRIVADO					583,647.00	159,764.33	743,411.33	0.00	96,500.00	96,500.00	96,500.00	96,500.00	646,911.33	

MINISTERIO DE HACIENDA
DIRECCION GENERAL DE PRESUPUESTO
EJECUCIÓN DE LOS GASTOS Y APLICACIONES FINANCIERAS POR DESTINO DE FONDOS Y ESTRUCTURA PROGRAMATICA
CORRESPONDIENTE AL MES ENERO DEL 2023

Código del Capítulo: **7120**

Denominación: **Ayuntamiento Municipal de San Jose de las Matas**

Destino de Fondos	Estructura Programática					Institución Receptora	SNIP	Clasificador del Gasto					Denominación del Gasto	Función	Fuente Financiamiento	Fuente Específica	Organismo Financiador	Presupuesto			Ejecución del Gasto						
	Pendientes no Asign. a Prog.	Programa	Proyecto	Actividad / Obra				Tipo	Objeto	Cuenta	Subcuenta	Auxiliar						Original	Modificaciones	Vigente	Acumulado Anterior	Compromiso	Devengado	Pagado	Devengado a la Fecha	Balance Disponible	
	1	2	3	4	5			6	7	8	9	10						11	12	13	14	15	16	17	18	19	20 = 18 + 19
1.3		14	00	0001				2	4	1	2		Ayudas y donaciones a personas					583,647.00	159,764.33	743,411.33	0.00	96,500.00	96,500.00	96,500.00	96,500.00	96,500.00	646,911.33
1.3		14	00	0001	0			2	4	1	2	01	Ayudas y donaciones programadas a hogares y personas	4510	30	9998	102	0.00	142,264.33	142,264.33	0.00	0.00	0.00	0.00	0.00	0.00	142,264.33
1.3		14	00	0001	0			2	4	1	2	02	Ayudas y donaciones ocasionales a hogares y personas	4510	20	1955	100	450,000.00	0.00	450,000.00	0.00	96,500.00	96,500.00	96,500.00	96,500.00	96,500.00	353,500.00
1.3		14	00	0001	0			2	4	1	2	02	Ayudas y donaciones ocasionales a hogares y personas	4510	30	9998	102	133,647.00	17,500.00	151,147.00	0.00	0.00	0.00	0.00	0.00	0.00	151,147.00
1.3		14	00	0002									Educación y Formación Integral					939,381.00	0.00	939,381.00	0.00	14,739.49	14,739.49	14,739.49	14,739.49	14,739.49	924,641.51
1.3		14	00	0002				2	1				REMUNERACIONES Y CONTRIBUCIONES					431,841.00	0.00	431,841.00	0.00	14,739.49	14,739.49	14,739.49	14,739.49	14,739.49	417,101.51
1.3		14	00	0002				2	1	1			REMUNERACIONES					386,100.00	0.00	386,100.00	0.00	14,739.49	14,739.49	14,739.49	14,739.49	14,739.49	371,360.51
1.3		14	00	0002	0			2	1	1	1	01	Sueldos fijos	4409	20	1955	100	356,400.00	0.00	356,400.00	0.00	14,739.49	14,739.49	14,739.49	14,739.49	14,739.49	341,660.51
1.3		14	00	0002	0			2	1	1	4	01	Sueldo Anual No. 13	4409	20	1955	100	29,700.00	0.00	29,700.00	0.00	0.00	0.00	0.00	0.00	0.00	29,700.00
1.3		14	00	0002				2	1	5			CONTRIBUCIONES A LA SEGURIDAD SOCIAL					45,741.00	0.00	45,741.00	0.00	0.00	0.00	0.00	0.00	0.00	45,741.00
1.3		14	00	0002	0			2	1	5	1	01	Contribuciones al seguro de salud	4409	20	1955	100	20,971.00	0.00	20,971.00	0.00	0.00	0.00	0.00	0.00	0.00	20,971.00
1.3		14	00	0002	0			2	1	5	2	01	Contribuciones al seguro de pensiones	4409	20	1955	100	20,940.00	0.00	20,940.00	0.00	0.00	0.00	0.00	0.00	0.00	20,940.00
1.3		14	00	0002	0			2	1	5	3	01	Contribuciones al seguro de riesgo laboral	4409	20	1955	100	3,830.00	0.00	3,830.00	0.00	0.00	0.00	0.00	0.00	0.00	3,830.00
1.3		14	00	0002				2	4				TRANSFERENCIAS CORRIENTES					507,540.00	0.00	507,540.00	0.00	0.00	0.00	0.00	0.00	0.00	507,540.00
1.3		14	00	0002				2	4	1			TRANSFERENCIAS CORRIENTES AL SECTOR PRIVADO					507,540.00	0.00	507,540.00	0.00	0.00	0.00	0.00	0.00	0.00	507,540.00

MINISTERIO DE HACIENDA
DIRECCIÓN GENERAL DE PRESUPUESTO
EJECUCIÓN DE LOS GASTOS Y APLICACIONES FINANCIERAS POR DESTINO DE FONDOS Y ESTRUCTURA PROGRAMÁTICA
CORRESPONDIENTE AL MES ENERO DEL 2023

Código del Capítulo: **7120**

Denominación: **Ayuntamiento Municipal de San Jose de las Matas**

Destino de Fondos	Estructura Programática					Institución Receptora	SNIP	Clasificador del Gasto					Denominación del Gasto	Función	Fuente Financiamiento	Fuente Específica	Organismo Financiador	Presupuesto			Ejecución del Gasto						
	Pendientes no Asign. a Prog.	Programa	Proyecto	Actividad / Obra	Tipo			Objeto	Cuenta	Subcuenta	Auxiliar	Original						Modificaciones	Vigente	Acumulado Anterior	Compromiso	Devengado	Pagado	Devengado a la Fecha	Balance Disponible		
	1	2	3	4	5			6	7	8	9	10						11	12	13	14	15	16	17	18	19	20 = 18 + 19
1.3		14	00	0002	0		2	4	1	4	01	Becas Nacionales	4409	20	1955	100		507,540.00	0.00	507,540.00	0.00	0.00	0.00	0.00	0.00	0.00	507,540.00
1.3		14	00	0003								Prestaciones de Salud y Asistencia Primaria						400,000.00	0.00	400,000.00	0.00	8,580.00	8,580.00	8,580.00	8,580.00	391,420.00	
1.3		14	00	0003			2	3				MATERIALES Y SUMINISTROS						400,000.00	0.00	400,000.00	0.00	8,580.00	8,580.00	8,580.00	8,580.00	391,420.00	
1.3		14	00	0003			2	3	4			PRODUCTOS FARMACEUTICOS						400,000.00	0.00	400,000.00	0.00	8,580.00	8,580.00	8,580.00	8,580.00	391,420.00	
1.3		14	00	0003	0		2	3	4	1	01	Productos medicinales para uso humano	4203	30	9996	102		400,000.00	0.00	400,000.00	0.00	8,580.00	8,580.00	8,580.00	8,580.00	391,420.00	
1.3		14	00	0004								Fortalecimiento de la Equidad de Género						320,606.00	0.00	320,606.00	0.00	0.00	0.00	0.00	0.00	320,606.00	
1.3		14	00	0004			2	2				CONTRATACIÓN DE SERVICIOS						320,606.00	0.00	320,606.00	0.00	0.00	0.00	0.00	0.00	320,606.00	
1.3		14	00	0004			2	2	8			OTROS SERVICIOS NO INCLUIDOS EN CONCEPTOS ANTERIORES						320,606.00	0.00	320,606.00	0.00	0.00	0.00	0.00	0.00	320,606.00	
1.3		14	00	0004	0		2	2	8	6	01	Eventos generales	4603	20	1955	100		320,606.00	0.00	320,606.00	0.00	0.00	0.00	0.00	0.00	320,606.00	
1.3	98											Adm. de Contribuciones Especiales (Transf. Priv.)						763,200.00	0.00	763,200.00	0.00	26,318.00	26,318.00	26,318.00	26,318.00	736,882.00	
1.3	98						2	4				TRANSFERENCIAS CORRIENTES						763,200.00	0.00	763,200.00	0.00	26,318.00	26,318.00	26,318.00	26,318.00	736,882.00	
1.3	98						2	4	1			TRANSFERENCIAS CORRIENTES AL SECTOR PRIVADO						763,200.00	0.00	763,200.00	0.00	26,318.00	26,318.00	26,318.00	26,318.00	736,882.00	
1.3	98				0		2	4	1	1	01	Pensiones	4501	20	1955	100		271,200.00	0.00	271,200.00	0.00	26,318.00	26,318.00	26,318.00	26,318.00	244,882.00	
1.3	98						2	4	1	6		Transferencias corrientes a asociaciones sin fines de lucro y partidos políticos						492,000.00	0.00	492,000.00	0.00	0.00	0.00	0.00	0.00	492,000.00	

MINISTERIO DE HACIENDA
DIRECCIÓN GENERAL DE PRESUPUESTO
EJECUCIÓN DE LOS GASTOS Y APLICACIONES FINANCIERAS POR DESTINO DE FONDOS Y ESTRUCTURA PROGRAMÁTICA
CORRESPONDIENTE AL MES ENERO DEL 2023

Código del Capítulo: **7120**

Denominación: **Ayuntamiento Municipal de San Jose de las Matas**

Destino de Fondos	Estructura Programática					Institución Receptora	SNIP	Clasificador del Gasto					Denominación del Gasto	Función	Fuente Financiamiento	Fuente Específica	Organismo Financiador	Presupuesto			Ejecución del Gasto						
	Partidas no Asign. a Prog.	Programa	Proyecto	Actividad / Obra	Tipo			Objeto	Cuenta	Subcuenta	Ajustar	Original						Modificaciones	Vigente	Acumulado Anterior	Compromiso	Devengado	Pagado	Devengado a la Fecha	Balance Disponible		
																										18	19
1.3	98					9991		2	4	1	6	01	Transferencias corrientes programadas a asociaciones sin fines de lucro	4203	20	1955	100	12,000.00	0.00	12,000.00	0.00	0.00	0.00	0.00	0.00	0.00	12,000.00
1.3	98					9992		2	4	1	6	01	Transferencias corrientes programadas a asociaciones sin fines de lucro	4409	20	1955	100	120,000.00	0.00	120,000.00	0.00	0.00	0.00	0.00	0.00	0.00	120,000.00
1.3	98					9994		2	4	1	6	01	Transferencias corrientes programadas a asociaciones sin fines de lucro	4303	20	1955	100	120,000.00	0.00	120,000.00	0.00	0.00	0.00	0.00	0.00	0.00	120,000.00
1.3	98					9995		2	4	1	6	01	Transferencias corrientes programadas a asociaciones sin fines de lucro	3204	20	1955	100	60,000.00	0.00	60,000.00	0.00	0.00	0.00	0.00	0.00	0.00	60,000.00
1.3	98					9998		2	4	1	6	01	Transferencias corrientes programadas a asociaciones sin fines de lucro	4510	20	1955	100	60,000.00	0.00	60,000.00	0.00	0.00	0.00	0.00	0.00	0.00	60,000.00
1.3	98					9999		2	4	1	6	01	Transferencias corrientes programadas a asociaciones sin fines de lucro	1403	20	1955	100	120,000.00	0.00	120,000.00	0.00	0.00	0.00	0.00	0.00	0.00	120,000.00
2													GASTOS DE CAPITAL E INVERSION					15,450,331.00	5,812,597.90	21,262,928.90	0.00	77,160.62	77,160.62	77,160.62	77,160.62	0.00	21,185,768.28
2.1													Bienes Muebles, Inmuebles no clasificado en categoría proyecto					5,442,760.00	957,408.00	6,400,168.00	0.00	18,102.94	18,102.94	18,102.94	18,102.94	0.00	6,382,065.06
2.1								2					CLASIFICADOR DEL GASTO					5,442,760.00	957,408.00	6,400,168.00	0.00	18,102.94	18,102.94	18,102.94	18,102.94	0.00	6,382,065.06
2.1		01											Normas, Políticas y Administración Municipal					1,130,002.00	957,408.00	2,087,410.00	0.00	1,674.83	1,674.83	1,674.83	1,674.83	0.00	2,085,735.17
2.1		01	00	0003									Administración Municipal					900,002.00	957,408.00	1,857,410.00	0.00	0.00	0.00	0.00	0.00	0.00	1,857,410.00
2.1		01	00	0003				2	2				CONTRATACIÓN DE SERVICIOS					0.00	957,408.00	957,408.00	0.00	0.00	0.00	0.00	0.00	0.00	957,408.00

MINISTERIO DE HACIENDA
DIRECCION GENERAL DE PRESUPUESTO
EJECUCIÓN DE LOS GASTOS Y APLICACIONES FINANCIERAS POR DESTINO DE FONDOS Y ESTRUCTURA PROGRAMATICA
CORRESPONDIENTE AL MES ENERO DEL 2023

Código del Capítulo: **7120**

Denominación: **Ayuntamiento Municipal de San Jose de las Matas**

Destino de Fondos	Estructura Programática					Institución Receptora	SNIP	Clasificador del Gasto					Denominación del Gasto	Función	Fuente Financiamiento	Fuente Especifica	Organismo Financiador	Presupuesto			Ejecución del Gasto						
	Partidas no Asign. a Prog.	Programa	Proyecto	Actividad / Obra	Tipo			Objeto	Cuenta	Subcuenta	Ajustar	Original						Modificaciones	Vigente	Acumulado Anterior	Compromiso	Devengado	Pagado	Devengado a la Fecha	Balance Disponible		
																										20	19
2.1		01	00	0003				2	2	7			SERVICIOS DE CONSERVACION, REPARACIONES MENORES E INSTALACIONES TEMPORALES					0.00	5,350.00	5,350.00	0.00	0.00	0.00	0.00	0.00	0.00	5,350.00
2.1		01	00	0003	0			2	2	7	2	06	Mantenimiento y reparación de equipos de transporte, tracción y elevación	1101	30	9998	102	0.00	5,350.00	5,350.00	0.00	0.00	0.00	0.00	0.00	0.00	5,350.00
2.1		01	00	0003				2	2	8			OTROS SERVICIOS NO INCLUIDOS EN CONCEPTOS ANTERIORES					0.00	952,058.00	952,058.00	0.00	0.00	0.00	0.00	0.00	0.00	952,058.00
2.1		01	00	0003	0			2	2	8	9	04	Otros gastos por indemnizaciones y compensaciones	1101	30	9998	102	0.00	952,058.00	952,058.00	0.00	0.00	0.00	0.00	0.00	0.00	952,058.00
2.1		01	00	0003				2	3				MATERIALES Y SUMINISTROS					800,002.00	0.00	800,002.00	0.00	0.00	0.00	0.00	0.00	0.00	800,002.00
2.1		01	00	0003				2	3	7			COMBUSTIBLES, LUBRICANTES, PRODUCTOS QUIMICOS Y CONEXOS					800,002.00	0.00	800,002.00	0.00	0.00	0.00	0.00	0.00	0.00	800,002.00
2.1		01	00	0003	0			2	3	7	1	02	Gasoil	1101	20	1955	100	800,002.00	0.00	800,002.00	0.00	0.00	0.00	0.00	0.00	0.00	800,002.00
2.1		01	00	0003				2	6				BIENES MUEBLES, INMUEBLES E INTANGIBLES					100,000.00	0.00	100,000.00	0.00	0.00	0.00	0.00	0.00	0.00	100,000.00
2.1		01	00	0003				2	6	1			MOBILIARIO Y EQUIPO					100,000.00	0.00	100,000.00	0.00	0.00	0.00	0.00	0.00	0.00	100,000.00
2.1		01	00	0003	0			2	6	1	1	01	Muebles, equipos de oficina y estantería	1101	20	1955	100	100,000.00	0.00	100,000.00	0.00	0.00	0.00	0.00	0.00	0.00	100,000.00
2.1		01	00	0004									Servicios Administrativos y Financieros					230,000.00	0.00	230,000.00	0.00	1,674.83	1,674.83	1,674.83	1,674.83	1,674.83	228,325.17
2.1		01	00	0004				2	2				CONTRATACION DE SERVICIOS					80,000.00	0.00	80,000.00	0.00	1,674.83	1,674.83	1,674.83	1,674.83	78,325.17	

MINISTERIO DE HACIENDA
DIRECCIÓN GENERAL DE PRESUPUESTO
EJECUCIÓN DE LOS GASTOS Y APLICACIONES FINANCIERAS POR DESTINO DE FONDOS Y ESTRUCTURA PROGRAMÁTICA
CORRESPONDIENTE AL MES ENERO DEL 2023

Código del Capítulo: **7120**

Denominación: **Ayuntamiento Municipal de San Jose de las Matas**

Destino de Fondos	Estructura Programática					Institución Receptora	SNIP	Clasificador del Gasto					Denominación del Gasto	Función	Fuente Financiamiento	Fuente Específica	Organismo Financiador	Presupuesto			Ejecución del Gasto					
	Partidas no Asign. a Prog.	Programa	Proyecto	Actividad / Obra	Tipo			Objeto	Cuenta	Subcuenta	Ajustar	Original						Modificaciones	Vigente	Acumulado Anterior	Compromiso	Devengado	Pagado	Devengado a la Fecha	Balance Disponible	
																										20
2.1		01	00	0004			2	2	8				OTROS SERVICIOS NO INCLUIDOS EN CONCEPTOS ANTERIORES					80,000.00	0.00	80,000.00	0.00	1,674.83	1,674.83	1,674.83	1,674.83	78,325.17
2.1		01	00	0004	0		2	2	8	2	01		Comisiones y gastos bancarios	1102	20	1955	100	50,000.00	0.00	50,000.00	0.00	1,674.83	1,674.83	1,674.83	1,674.83	48,325.17
2.1		01	00	0004	0		2	2	8	7	06		Otros servicios técnicos profesionales	1102	20	1955	100	30,000.00	0.00	30,000.00	0.00	0.00	0.00	0.00	0.00	30,000.00
2.1		01	00	0004			2	6					BIENES MUEBLES, INMUEBLES E INTANGIBLES					150,000.00	0.00	150,000.00	0.00	0.00	0.00	0.00	0.00	150,000.00
2.1		01	00	0004			2	6	8				BIENES INTANGIBLES					150,000.00	0.00	150,000.00	0.00	0.00	0.00	0.00	0.00	150,000.00
2.1		01	00	0004	0		2	6	8	3	01		Programas de informática	1102	20	1955	100	150,000.00	0.00	150,000.00	0.00	0.00	0.00	0.00	0.00	150,000.00
2.1		11											Obras Publicas Municipales					350,000.00	0.00	350,000.00	0.00	0.00	0.00	0.00	0.00	350,000.00
2.1		11	00	0001									Coordinación, Ejecución y Fiscalización de Obras					350,000.00	0.00	350,000.00	0.00	0.00	0.00	0.00	0.00	350,000.00
2.1		11	00	0001			2	6					BIENES MUEBLES, INMUEBLES E INTANGIBLES					350,000.00	0.00	350,000.00	0.00	0.00	0.00	0.00	0.00	350,000.00
2.1		11	00	0001			2	6	5				MAQUINARIA, OTROS EQUIPOS Y HERRAMIENTAS					350,000.00	0.00	350,000.00	0.00	0.00	0.00	0.00	0.00	350,000.00
2.1		11	00	0001	0		2	6	5	7	01		Máquinas-herramientas	2503	20	1955	100	350,000.00	0.00	350,000.00	0.00	0.00	0.00	0.00	0.00	350,000.00
2.1		12											Gestión y Administración de Servicios Públicos					3,891,713.00	0.00	3,891,713.00	0.00	0.00	0.00	0.00	0.00	3,891,713.00
2.1		12	00	0002									Ornato y Saneamiento de Calles, Plazas y Parques					88,647.00	0.00	88,647.00	0.00	0.00	0.00	0.00	0.00	88,647.00
2.1		12	00	0002			2	3					MATERIALES Y SUMINISTROS					88,647.00	0.00	88,647.00	0.00	0.00	0.00	0.00	0.00	88,647.00

MINISTERIO DE HACIENDA
DIRECCIÓN GENERAL DE PRESUPUESTO
EJECUCIÓN DE LOS GASTOS Y APLICACIONES FINANCIERAS POR DESTINO DE FONDOS Y ESTRUCTURA PROGRAMÁTICA
CORRESPONDIENTE AL MES ENERO DEL 2023

Código del Capítulo: **7120**

Denominación: **Ayuntamiento Municipal de San Jose de las Matas**

Destino de Fondos	Estructura Programática					Institución Receptora	SNIP	Clasificador del Gasto					Denominación del Gasto	Función	Fuente Financiamiento	Fuente Específica	Organismo Financiador	Presupuesto			Ejecución del Gasto					
	Partidas no Asign. a Prog.	Programa	Proyecto	Actividad / Obra	Tipo			Objeto	Cuenta	Subcuenta	Ajustar	Original						Modificaciones	Vigente	Acumulado Anterior	Compromiso	Devengado	Pagado	Devengado a la Fecha	Balance Disponible	
																										20 = 18 + 19
2.1		12	00	0002			2	3	7			COMBUSTIBLES, LUBRICANTES, PRODUCTOS QUIMICOS Y CONEXOS					88,647.00	0.00	88,647.00	0.00	0.00	0.00	0.00	0.00	0.00	88,647.00
2.1		12	00	0002	0		2	3	7	2	06	Pinturas, lacas, barnices, diluyentes y absorbentes para pinturas	3299	20	1955	100	88,647.00	0.00	88,647.00	0.00	0.00	0.00	0.00	0.00	0.00	88,647.00
2.1		12	00	0003								Manejo de Residuos Solidos					3,803,066.00	0.00	3,803,066.00	0.00	0.00	0.00	0.00	0.00	0.00	3,803,066.00
2.1		12	00	0003			2	2				CONTRATACIÓN DE SERVICIOS					3,303,937.00	0.00	3,303,937.00	0.00	0.00	0.00	0.00	0.00	0.00	3,303,937.00
2.1		12	00	0003			2	2	7			SERVICIOS DE CONSERVACION, REPARACIONES MENORES E INSTALACIONES TEMPORALES					3,303,937.00	0.00	3,303,937.00	0.00	0.00	0.00	0.00	0.00	0.00	3,303,937.00
2.1		12	00	0003			2	2	7	2		Mantenimiento y reparación de maquinarias y equipos					3,303,937.00	0.00	3,303,937.00	0.00	0.00	0.00	0.00	0.00	0.00	3,303,937.00
2.1		12	00	0003	0		2	2	7	2	06	Mantenimiento y reparación de equipos de transporte, tracción y elevación	3202	20	1955	100	2,942,429.00	0.00	2,942,429.00	0.00	0.00	0.00	0.00	0.00	0.00	2,942,429.00
2.1		12	00	0003	0		2	2	7	2	06	Mantenimiento y reparación de equipos de transporte, tracción y elevación	3202	30	9996	102	361,508.00	0.00	361,508.00	0.00	0.00	0.00	0.00	0.00	0.00	361,508.00
2.1		12	00	0003			2	3				MATERIALES Y SUMINISTROS					499,129.00	0.00	499,129.00	0.00	0.00	0.00	0.00	0.00	0.00	499,129.00
2.1		12	00	0003			2	3	9			PRODUCTOS Y UTILES VARIOS					499,129.00	0.00	499,129.00	0.00	0.00	0.00	0.00	0.00	0.00	499,129.00
2.1		12	00	0003	0		2	3	9	8	01	Repuestos	3202	20	1955	100	499,129.00	0.00	499,129.00	0.00	0.00	0.00	0.00	0.00	0.00	499,129.00
2.1	96											Deuda Pública Y Otras Operaciones Financieras					71,045.00	0.00	71,045.00	0.00	16,428.11	16,428.11	16,428.11	16,428.11	0.00	54,616.89

MINISTERIO DE HACIENDA
DIRECCION GENERAL DE PRESUPUESTO
EJECUCIÓN DE LOS GASTOS Y APLICACIONES FINANCIERAS POR DESTINO DE FONDOS Y ESTRUCTURA PROGRAMATICA
CORRESPONDIENTE AL MES ENERO DEL 2023

Código del Capítulo: **7120**

Denominación: **Ayuntamiento Municipal de San Jose de las Matas**

Destino de Fondos	Estructura Programática					Institución Receptora	SNIP	Clasificador del Gasto					Denominación del Gasto	Función	Fuente Financiamiento	Fuente Especifica	Organismo Financiador	Presupuesto			Ejecución del Gasto					
	Pendientes no Asign. a Prog.	Programa	Proyecto	Actividad / Obra				Tipo	Objeto	Cuenta	Subcuenta	Auxiliar						Original	Modificaciones	Vigente	Acumulado Anterior	Compromiso	Devengado	Pagado	Devengado a la Fecha	Balance Disponible
	1	2	3	4	5			6	7	8	9	10						11	12	13	14	15	16	17	18	19
2.1	96			0002			2	9					GASTOS FINANCIEROS					71,045.00	0.00	71,045.00	0.00	16,428.11	16,428.11	16,428.11	16,428.11	54,616.89
2.1	96			0002			2	9	1				INTERESES DE LA DEUDA PUBLICA INTERNA					71,045.00	0.00	71,045.00	0.00	16,428.11	16,428.11	16,428.11	16,428.11	54,616.89
2.1	96			0002	0		2	9	1	1	01		Intereses de la deuda pública interna de corto plazo	5101	20	1955	100	71,045.00	0.00	71,045.00	0.00	16,428.11	16,428.11	16,428.11	16,428.11	54,616.89
2.2													Obras de Infraestructura					10,007,571.00	4,855,189.90	14,862,760.90	0.00	59,057.68	59,057.68	59,057.68	59,057.68	14,803,703.22
2.2							2						CLASIFICADOR DEL GASTO					10,007,571.00	4,855,189.90	14,862,760.90	0.00	59,057.68	59,057.68	59,057.68	59,057.68	14,803,703.22
2.2		11											Obras Públicas Municipales					10,007,571.00	4,855,189.90	14,862,760.90	0.00	59,057.68	59,057.68	59,057.68	59,057.68	14,803,703.22
2.2		11	01										Construcción de Vías de Comunicación y Anexos					2,500,000.00	1,585,061.87	4,085,061.87	0.00	0.00	0.00	0.00	0.00	4,085,061.87
2.2		11	01	0051									CONSTRUCCION EN CEMENTO DE CARRETERA EN CARRIZAL					800,000.00	0.00	800,000.00	0.00	0.00	0.00	0.00	0.00	800,000.00
2.2		11	01	0051			2	7					OBRAS					800,000.00	0.00	800,000.00	0.00	0.00	0.00	0.00	0.00	800,000.00
2.2		11	01	0051			2	7	2				INFRAESTRUCTURA					800,000.00	0.00	800,000.00	0.00	0.00	0.00	0.00	0.00	800,000.00
2.2		11	01	0051	0		2	7	2	4	01		Infraestructura terrestre y obras anexas	2601	20	1955	100	800,000.00	0.00	800,000.00	0.00	0.00	0.00	0.00	0.00	800,000.00
2.2		11	01	0052									CONSTRUCCION, REPARACION DE ACERAS, CONTENES Y BADENES EN EL MUNICIPIO					1,200,000.00	0.00	1,200,000.00	0.00	0.00	0.00	0.00	0.00	1,200,000.00
2.2		11	01	0052			2	7					OBRAS					1,200,000.00	0.00	1,200,000.00	0.00	0.00	0.00	0.00	0.00	1,200,000.00
2.2		11	01	0052			2	7	2				INFRAESTRUCTURA					1,200,000.00	0.00	1,200,000.00	0.00	0.00	0.00	0.00	0.00	1,200,000.00
2.2		11	01	0052	0		2	7	2	4	01		Infraestructura terrestre y obras anexas	2601	20	1955	100	1,200,000.00	0.00	1,200,000.00	0.00	0.00	0.00	0.00	0.00	1,200,000.00
2.2		11	01	0053									ROTULACION Y SEÑALIZACION DE CALLES					500,000.00	0.00	500,000.00	0.00	0.00	0.00	0.00	0.00	500,000.00

MINISTERIO DE HACIENDA
DIRECCIÓN GENERAL DE PRESUPUESTO
EJECUCIÓN DE LOS GASTOS Y APLICACIONES FINANCIERAS POR DESTINO DE FONDOS Y ESTRUCTURA PROGRAMÁTICA
CORRESPONDIENTE AL MES ENERO DEL 2023

Código del Capítulo: **7120**

Denominación: **Ayuntamiento Municipal de San Jose de las Matas**

Destino de Fondos	Estructura Programática					Institución Receptora	SNIP	Clasificador del Gasto					Denominación del Gasto	Función	Fuente Financiamiento	Fuente Específica	Organismo Financiador	Presupuesto			Ejecución del Gasto					
	Pendientes no Asignados	Programa	Proyecto	Actividad / Obra				Tipo	Objeto	Cuenta	Subcuenta	Auxiliar						Original	Modificaciones	Vigente	Acumulado Anterior	Compromiso	Devengado	Pagado	Devengado a la Fecha	Balance Disponible
	1	2	3	4	5			6	7	8	9	10						11	12	13	14	15	16	17	18	19
2.2		11	03	0051	0		2	7	2	7	01	Obras urbanísticas	4302	30	9998	102	0.00	2,004,909.50	2,004,909.50	0.00	0.00	0.00	0.00	0.00	0.00	2,004,909.50
2.2		11	04									Reparación de Instalaciones Deportivas					0.00	61,187.45	61,187.45	0.00	0.00	0.00	0.00	0.00	0.00	61,187.45
2.2		11	04	0051								REPARACIÓN DE PLAY Y CANCHAS EN EL MUNICIPIO					0.00	61,187.45	61,187.45	0.00	0.00	0.00	0.00	0.00	0.00	61,187.45
2.2		11	04	0051			2	7				OBRAS					0.00	61,187.45	61,187.45	0.00	0.00	0.00	0.00	0.00	0.00	61,187.45
2.2		11	04	0051			2	7	2			INFRAESTRUCTURA					0.00	61,187.45	61,187.45	0.00	0.00	0.00	0.00	0.00	0.00	61,187.45
2.2		11	04	0051	0		2	7	2	7	01	Obras urbanísticas	4302	30	9998	102	0.00	61,187.45	61,187.45	0.00	0.00	0.00	0.00	0.00	0.00	61,187.45
2.2		11	06									Reparación Instalaciones Recreativas					1,500,000.00	100,000.00	1,600,000.00	0.00	0.00	0.00	0.00	0.00	0.00	1,600,000.00
2.2		11	06	0051								REPARACION Y REMOZAMIENTO PARQUE LAS CAOBAS					500,000.00	0.00	500,000.00	0.00	0.00	0.00	0.00	0.00	0.00	500,000.00
2.2		11	06	0051			2	7				OBRAS					500,000.00	0.00	500,000.00	0.00	0.00	0.00	0.00	0.00	0.00	500,000.00
2.2		11	06	0051			2	7	2			INFRAESTRUCTURA					500,000.00	0.00	500,000.00	0.00	0.00	0.00	0.00	0.00	0.00	500,000.00
2.2		11	06	0051	0		2	7	2	7	01	Obras urbanísticas	4302	20	1955	100	500,000.00	0.00	500,000.00	0.00	0.00	0.00	0.00	0.00	0.00	500,000.00
2.2		11	06	0052								REPARACION Y REMOZAMIENTO DEL PARQUE MUNICIPAL					1,000,000.00	0.00	1,000,000.00	0.00	0.00	0.00	0.00	0.00	0.00	1,000,000.00
2.2		11	06	0052			2	7				OBRAS					1,000,000.00	0.00	1,000,000.00	0.00	0.00	0.00	0.00	0.00	0.00	1,000,000.00
2.2		11	06	0052			2	7	2			INFRAESTRUCTURA					1,000,000.00	0.00	1,000,000.00	0.00	0.00	0.00	0.00	0.00	0.00	1,000,000.00
2.2		11	06	0052	0		2	7	2	7	01	Obras urbanísticas	4302	20	1955	100	1,000,000.00	0.00	1,000,000.00	0.00	0.00	0.00	0.00	0.00	0.00	1,000,000.00
2.2		11	06	0053								REPARACION Y MANTENIMIENTO DE DISTINTOS PARQUES DEL MUNICIPIO					0.00	100,000.00	100,000.00	0.00	0.00	0.00	0.00	0.00	0.00	100,000.00
2.2		11	06	0053			2	7				OBRAS					0.00	100,000.00	100,000.00	0.00	0.00	0.00	0.00	0.00	0.00	100,000.00

MINISTERIO DE HACIENDA
DIRECCIÓN GENERAL DE PRESUPUESTO
EJECUCIÓN DE LOS GASTOS Y APLICACIONES FINANCIERAS POR DESTINO DE FONDOS Y ESTRUCTURA PROGRAMÁTICA
CORRESPONDIENTE AL MES ENERO DEL 2023

Código del Capítulo: **7120**

Denominación: **Ayuntamiento Municipal de San Jose de las Matas**

Destino de Fondos	Estructura Programática					Institución Receptora	SNIP	Clasificador del Gasto					Denominación del Gasto	Función	Fuente Financiamiento	Fuente Específica	Organismo Financiador	Presupuesto			Ejecución del Gasto						
	Pendientes no Asign. a Prog.	Programa	Proyecto	Actividad / Obra				Tipo	Objeto	Cuenta	Subcuenta	Auxiliar						Original	Modificaciones	Vigente	Acumulado Anterior	Compromiso	Devengado	Pagado	Devengado a la Fecha	Balance Disponible	
	1	2	3	4	5			6	7	8	9	10						11	12	13	14	15	16	17	18	19	20 = 18 + 19
2.2		11	06	0053				2	7	2			INFRAESTRUCTURA					0.00	100,000.00	100,000.00	0.00	0.00	0.00	0.00	0.00	0.00	100,000.00
2.2		11	06	0053	0			2	7	2	7	01	Obras urbanísticas	4302	30	9998	102	0.00	100,000.00	100,000.00	0.00	0.00	0.00	0.00	0.00	0.00	100,000.00
2.2		11	07										Construcción Infraestructuras Culturales, Educativas, Religiosas, Funebres y Militares					1,600,000.00	68,752.05	1,668,752.05	0.00	0.00	0.00	0.00	0.00	0.00	1,668,752.05
2.2		11	07	0051									CONSTRUCCION DE CASA CLUB LAS PIEDRAS					800,000.00	0.00	800,000.00	0.00	0.00	0.00	0.00	0.00	0.00	800,000.00
2.2		11	07	0051				2	7				OBRAS					800,000.00	0.00	800,000.00	0.00	0.00	0.00	0.00	0.00	0.00	800,000.00
2.2		11	07	0051				2	7	1			OBRAS EN EDIFICACIONES					800,000.00	0.00	800,000.00	0.00	0.00	0.00	0.00	0.00	0.00	800,000.00
2.2		11	07	0051	0			2	7	1	2	01	Obras para edificación no residencial	4102	20	1955	100	800,000.00	0.00	800,000.00	0.00	0.00	0.00	0.00	0.00	0.00	800,000.00
2.2		11	07	0052									CONSTRUCCION DE CLUB COMUNITARIO EL GUAZUMA					800,000.00	0.00	800,000.00	0.00	0.00	0.00	0.00	0.00	0.00	800,000.00
2.2		11	07	0052				2	7				OBRAS					800,000.00	0.00	800,000.00	0.00	0.00	0.00	0.00	0.00	0.00	800,000.00
2.2		11	07	0052				2	7	1			OBRAS EN EDIFICACIONES					800,000.00	0.00	800,000.00	0.00	0.00	0.00	0.00	0.00	0.00	800,000.00
2.2		11	07	0052	0			2	7	1	2	01	Obras para edificación no residencial	4102	20	1955	100	800,000.00	0.00	800,000.00	0.00	0.00	0.00	0.00	0.00	0.00	800,000.00
2.2		11	07	0053									COSNTRUCCION DEL CENTRO COMUNAL PALMARITO					0.00	68,752.05	68,752.05	0.00	0.00	0.00	0.00	0.00	0.00	68,752.05
2.2		11	07	0053				2	7				OBRAS					0.00	68,752.05	68,752.05	0.00	0.00	0.00	0.00	0.00	0.00	68,752.05
2.2		11	07	0053				2	7	1			OBRAS EN EDIFICACIONES					0.00	68,752.05	68,752.05	0.00	0.00	0.00	0.00	0.00	0.00	68,752.05
2.2		11	07	0053	0			2	7	1	2	01	Obras para edificación no residencial	4303	30	9998	102	0.00	68,752.05	68,752.05	0.00	0.00	0.00	0.00	0.00	0.00	68,752.05
2.2		11	08										Reparación infraestructuras culturales y educativas					0.00	50,000.00	50,000.00	0.00	0.00	0.00	0.00	0.00	0.00	50,000.00

MINISTERIO DE HACIENDA
DIRECCION GENERAL DE PRESUPUESTO
EJECUCIÓN DE LOS GASTOS Y APLICACIONES FINANCIERAS POR DESTINO DE FONDOS Y ESTRUCTURA PROGRAMATICA
CORRESPONDIENTE AL MES ENERO DEL 2023

Código del Capítulo: **7120**

Denominación: **Ayuntamiento Municipal de San Jose de las Matas**

Destino de Fondos	Estructura Programática					Institución Receptora	SNIP						Denominación del Gasto	Función	Fuente Financiamiento	Fuente Específica	Organismo Financiador	Presupuesto			Ejecución del Gasto						
	Partidas no Asign. a Prog.	Programa	Proyecto	Actividad / Obra	Tipo		Objeto	Cuenta	Subcuenta	Ajustar	Original	Modificaciones						Vigente	Acumulado Anterior	Compromiso	Devengado	Pagado	Devengado a la Fecha	Balance Disponible			
																									18	19	20 = 18 + 19
2.2		11	08	0051														0.00	50,000.00	50,000.00	0.00	0.00	0.00	0.00	0.00	0.00	50,000.00
																		0.00	50,000.00	50,000.00	0.00	0.00	0.00	0.00	0.00	0.00	50,000.00
																		0.00	50,000.00	50,000.00	0.00	0.00	0.00	0.00	0.00	0.00	50,000.00
						0												0.00	50,000.00	50,000.00	0.00	0.00	0.00	0.00	0.00	0.00	50,000.00
																		1,700,000.00	0.00	1,700,000.00	0.00	0.00	0.00	0.00	0.00	0.00	1,700,000.00
																		1,700,000.00	0.00	1,700,000.00	0.00	0.00	0.00	0.00	0.00	0.00	1,700,000.00
																		1,700,000.00	0.00	1,700,000.00	0.00	0.00	0.00	0.00	0.00	0.00	1,700,000.00
																		1,700,000.00	0.00	1,700,000.00	0.00	0.00	0.00	0.00	0.00	0.00	1,700,000.00
																		1,700,000.00	0.00	1,700,000.00	0.00	0.00	0.00	0.00	0.00	0.00	1,700,000.00
																		1,700,000.00	0.00	1,700,000.00	0.00	0.00	0.00	0.00	0.00	0.00	1,700,000.00
																		2,000,000.00	0.00	2,000,000.00	0.00	0.00	0.00	0.00	0.00	0.00	2,000,000.00
																		2,000,000.00	0.00	2,000,000.00	0.00	0.00	0.00	0.00	0.00	0.00	2,000,000.00
																		2,000,000.00	0.00	2,000,000.00	0.00	0.00	0.00	0.00	0.00	0.00	2,000,000.00
																		2,000,000.00	0.00	2,000,000.00	0.00	0.00	0.00	0.00	0.00	0.00	2,000,000.00
																		2,000,000.00	0.00	2,000,000.00	0.00	0.00	0.00	0.00	0.00	0.00	2,000,000.00
																		2,000,000.00	0.00	2,000,000.00	0.00	0.00	0.00	0.00	0.00	0.00	2,000,000.00
																		2,000,000.00	0.00	2,000,000.00	0.00	0.00	0.00	0.00	0.00	0.00	2,000,000.00
																		2,000,000.00	0.00	2,000,000.00	0.00	0.00	0.00	0.00	0.00	0.00	2,000,000.00
																		2,000,000.00	0.00	2,000,000.00	0.00	0.00	0.00	0.00	0.00	0.00	2,000,000.00
																		2,000,000.00	0.00	2,000,000.00	0.00	0.00	0.00	0.00	0.00	0.00	2,000,000.00

MINISTERIO DE HACIENDA
DIRECCION GENERAL DE PRESUPUESTO
EJECUCIÓN DE LOS GASTOS Y APLICACIONES FINANCIERAS POR DESTINO DE FONDOS Y ESTRUCTURA PROGRAMATICA
CORRESPONDIENTE AL MES ENERO DEL 2023

Código del Capítulo: **7120**

Denominación: **Ayuntamiento Municipal de San Jose de las Matas**

Destino de Fondos	Estructura Programática					Institución Receptora	SNIP	Clasificador del Gasto					Denominación del Gasto	Función	Fuente Financiamiento	Fuente Específica	Organismo Financiador	Presupuesto			Ejecución del Gasto					
	Pendientes no Asign. a Prog.	Programa	Proyecto	Actividad / Obra				Tipo	Objeto	Cuenta	Subcuenta	Auxiliar						Original	Modificaciones	Vigente	Acumulado Anterior	Compromiso	Devengado	Pagado	Devengado a la Fecha	Balance Disponible
	1	2	3	4	5			6	7	8	9	10						11	12	13	14	15	16	17	18	19
2.2		11	13										Construccion edificaciones municipales					0.00	250,000.00	250,000.00	0.00	59,057.68	59,057.68	59,057.68	59,057.68	190,942.32
2.2		11	13	0051									CONSTRUCCION DE ALMACEN DE EQUIPOS DE TRANSPORTE					0.00	250,000.00	250,000.00	0.00	59,057.68	59,057.68	59,057.68	59,057.68	190,942.32
2.2		11	13	0051			2	7					OBRAS					0.00	250,000.00	250,000.00	0.00	59,057.68	59,057.68	59,057.68	59,057.68	190,942.32
2.2		11	13	0051			2	7	2				INFRAESTRUCTURA					0.00	250,000.00	250,000.00	0.00	59,057.68	59,057.68	59,057.68	59,057.68	190,942.32
2.2		11	13	0051	0		2	7	2	7	01		Obras urbanisticas	1102	30	9998	102	0.00	250,000.00	250,000.00	0.00	59,057.68	59,057.68	59,057.68	59,057.68	190,942.32
2.2		11	14										Reparacion edificaciones municipales					0.00	50,000.00	50,000.00	0.00	0.00	0.00	0.00	0.00	50,000.00
2.2		11	14	0051									REMOZAMIENTO DEL PALACIO MUNICIPAL					0.00	50,000.00	50,000.00	0.00	0.00	0.00	0.00	0.00	50,000.00
2.2		11	14	0051			2	7					OBRAS					0.00	50,000.00	50,000.00	0.00	0.00	0.00	0.00	0.00	50,000.00
2.2		11	14	0051			2	7	2				INFRAESTRUCTURA					0.00	50,000.00	50,000.00	0.00	0.00	0.00	0.00	0.00	50,000.00
2.2		11	14	0051	0		2	7	2	4	01		Infraestructura terrestre y obras anexas	1102	30	9998	102	0.00	50,000.00	50,000.00	0.00	0.00	0.00	0.00	0.00	50,000.00
2.2		11	18										Reparacion y acondicionamiento de instalaciones productivas					0.00	457,000.00	457,000.00	0.00	0.00	0.00	0.00	0.00	457,000.00
2.2		11	18	0051									REMOZAMIENTO GALLERA MUNICIPAL					0.00	457,000.00	457,000.00	0.00	0.00	0.00	0.00	0.00	457,000.00
2.2		11	18	0051			2	7					OBRAS					0.00	457,000.00	457,000.00	0.00	0.00	0.00	0.00	0.00	457,000.00
2.2		11	18	0051			2	7	2				INFRAESTRUCTURA					0.00	457,000.00	457,000.00	0.00	0.00	0.00	0.00	0.00	457,000.00
2.2		11	18	0051	0		2	7	2	8	01		Obras en cementerios	2101	30	9998	102	0.00	457,000.00	457,000.00	0.00	0.00	0.00	0.00	0.00	457,000.00
2.2		11	20										Reparación de viviendas					0.00	167,091.58	167,091.58	0.00	0.00	0.00	0.00	0.00	167,091.58

MINISTERIO DE HACIENDA
DIRECCION GENERAL DE PRESUPUESTO
EJECUCIÓN DE LOS GASTOS Y APLICACIONES FINANCIERAS POR DESTINO DE FONDOS Y ESTRUCTURA PROGRAMATICA
CORRESPONDIENTE AL MES ENERO DEL 2023

Código del Capítulo: **7120**

Denominación: **Ayuntamiento Municipal de San Jose de las Matas**

Destino de Fondos	Estructura Programática					Institución Receptora	SNIP	Clasificador del Gasto					Denominación del Gasto	Función	Fuente Financiamiento	Fuente Especifica	Organismo Financiador	Presupuesto			Ejecución del Gasto						
	Pendientes no Asign. a Prog.	Programa	Proyecto	Actividad / Obra				Tipo	Objeto	Cuenta	Subcuenta	Ajustar						Original	Modificaciones	Vigente	Acumulado Anterior	Compromiso	Devengado	Pagado	Devengado a la Fecha	Balance Disponible	
	1	2	3	4	5			6	7	8	9	10						11	12	13	14	15	16	17	18	19	20 = 18 + 19
2.2		11	20	0051									REPARACIÓN DE VIVIENDAS EN EL MUNICIPIO					0.00	125,000.00	125,000.00	0.00	0.00	0.00	0.00	0.00	0.00	125,000.00
2.2		11	20	0051			2	7					OBRAS					0.00	125,000.00	125,000.00	0.00	0.00	0.00	0.00	0.00	0.00	125,000.00
2.2		11	20	0051			2	7	2				INFRAESTRUCTURA					0.00	125,000.00	125,000.00	0.00	0.00	0.00	0.00	0.00	0.00	125,000.00
2.2		11	20	0051	0		2	7	2	1	01		Obras hidráulicas y sanitarias	4101	30	9998	102	0.00	125,000.00	125,000.00	0.00	0.00	0.00	0.00	0.00	0.00	125,000.00
2.2		11	20	0052									REPARACIÓN DE VIVIENDAS EN YERBA BUENA					0.00	42,091.58	42,091.58	0.00	0.00	0.00	0.00	0.00	0.00	42,091.58
2.2		11	20	0052			2	7					OBRAS					0.00	42,091.58	42,091.58	0.00	0.00	0.00	0.00	0.00	0.00	42,091.58
2.2		11	20	0052			2	7	2				INFRAESTRUCTURA					0.00	42,091.58	42,091.58	0.00	0.00	0.00	0.00	0.00	0.00	42,091.58
2.2		11	20	0052	0		2	7	2	1	01		Obras hidráulicas y sanitarias	4101	30	9998	102	0.00	42,091.58	42,091.58	0.00	0.00	0.00	0.00	0.00	0.00	42,091.58
2.2		11	23										Instalaciones eléctricas					0.00	61,187.45	61,187.45	0.00	0.00	0.00	0.00	0.00	0.00	61,187.45
2.2		11	23	0051									ILUMINACIÓN DEL MUNICIPIO					0.00	61,187.45	61,187.45	0.00	0.00	0.00	0.00	0.00	0.00	61,187.45
2.2		11	23	0051			2	7					OBRAS					0.00	61,187.45	61,187.45	0.00	0.00	0.00	0.00	0.00	0.00	61,187.45
2.2		11	23	0051			2	7	1				OBRAS EN EDIFICACIONES					0.00	61,187.45	61,187.45	0.00	0.00	0.00	0.00	0.00	0.00	61,187.45
2.2		11	23	0051	0		2	7	1	1	01		Obras para edificación residencial (viviendas)	4104	30	9998	102	0.00	61,187.45	61,187.45	0.00	0.00	0.00	0.00	0.00	0.00	61,187.45
3													FINANCIAMIENTO					3,572,586.00	0.00	3,572,586.00	0.00	758,060.23	758,060.23	758,060.23	758,060.23	0.00	2,814,525.77
3.1.4													Para gastos en inversión (corto plazo)					3,572,586.00	0.00	3,572,586.00	0.00	758,060.23	758,060.23	758,060.23	758,060.23	0.00	2,814,525.77
3.1.4							4						CLASIFICADOR DE APLICACIONES FINANCIERAS					3,572,586.00	0.00	3,572,586.00	0.00	758,060.23	758,060.23	758,060.23	758,060.23	0.00	2,814,525.77
3.1.4	96												Deuda Publica Y Otras Operaciones Financieras					3,572,586.00	0.00	3,572,586.00	0.00	758,060.23	758,060.23	758,060.23	758,060.23	0.00	2,814,525.77

MINISTERIO DE HACIENDA
DIRECCION GENERAL DE PRESUPUESTO
EJECUCIÓN DE LOS GASTOS Y APLICACIONES FINANCIERAS POR DESTINO DE FONDOS Y ESTRUCTURA PROGRAMATICA
CORRESPONDIENTE AL MES ENERO DEL 2023

Código del Capítulo: **7120**

Denominación: **Ayuntamiento Municipal de San Jose de las Matas**

Destino de Fondos	Estructura Programática					Institución Receptora	Clasificador del Gasto						Función	Fuente Financiamiento	Fuente Especifica	Organismo Financiador	Presupuesto			Ejecución del Gasto											
	Partidas no Asign. a Prog.	Programa	Proyecto	Actividad / Obra	SNIP		Tipo	Objeto	Cuenta	Subcuenta	Ajustar	Denominación del Gasto					Original	Modificaciones	Vigente	Acumulado Anterior	Compromiso	Devengado	Pagado	Devengado a la Fecha	Balance Disponible						
																										1	2	3	4	5	6
3.1.4	96			0001		4	2					DISMINUCION DE PASIVOS										3,572,586.00	0.00	3,572,586.00	0.00	758,060.23	758,060.23	758,060.23	758,060.23	758,060.23	2,814,525.77
3.1.4	96			0001		4	2	1				Disminución de pasivos corrientes										3,572,586.00	0.00	3,572,586.00	0.00	758,060.23	758,060.23	758,060.23	758,060.23	758,060.23	2,814,525.77
3.1.4	96			0001	0	4	2	1	1	01		Disminución de cuentas por pagar internas de corto plazo	0	20	1955	100						2,027,499.00	0.00	2,027,499.00	0.00	559,927.00	559,927.00	559,927.00	559,927.00	559,927.00	1,467,572.00
3.1.4	96			0001	0	4	2	1	3	01		Disminución de préstamos internos de corto plazo	0	20	1955	100						1,545,087.00	0.00	1,545,087.00	0.00	198,133.23	198,133.23	198,133.23	198,133.23	198,133.23	1,346,953.77
TOTAL RDS																		68,780,701.00	6,107,406.43	74,888,107.43	0.00	3,266,496.49	3,266,496.49	3,266,496.49	3,266,496.49	3,266,496.49	71,621,610.94				



Preparado por

Juan Estrella
Revisado por



Alfredo Reyes
Aprobado por



MINISTERIO DE HACIENDA
DIRECCION GENERAL DE PRESUPUESTO
EJECUCION DE LOS INGRESOS Y FUENTES DE FINANCIAMIENTO
CORRESPONDIENTE AL MES DE FEBRERO DEL AÑO 2023

Código del Capítulo: **7120**

Denominación: **Ayuntamiento Municipal de San Jose de las Matas**

Clasificador de Ingresos						Entidad Ologante	Fuente Financiamiento	Fuente Especifica	Organismo Financiador	Presupuesto			Percibido			
Tipo	Concepto	Cuenta	Sub-Cuenta	Auxiliar	Concepto Definición					Original	Modificaciones	Vigente	Acumulado Anterior	Realizado en el Mes	Acumulado a la Fecha	Balance por Percibir
1	2	3	4	5	6	7	8	9	10	11	12	13 = 11 + (-) 12	14	15	16	17 = 13 - 16
1					Clasificador de Ingresos					68,780,701.00	1,585,061.87	70,365,762.87	8,058,944.87	6,114,994.00	14,173,938.87	56,191,824.00
1	1				IMPUESTOS					4,819,505.00	0.00	4,819,505.00	908,891.00	512,011.00	1,420,902.00	3,398,603.00
1	1	4			IMPUESTOS INTERNOS SOBRE MERCANCIAS Y SERVICIOS					4,209,505.00	0.00	4,209,505.00	898,851.00	497,911.00	1,396,762.00	2,812,743.00
1	1	4	3		IMPUESTOS AL USO DE BIENES Y SERVICIOS					4,209,505.00	0.00	4,209,505.00	898,851.00	497,911.00	1,396,762.00	2,812,743.00
1	1	4	3	18	Anuncios, muestras y carteles	0000	30	9996	102	100,005.00	-7,000.00	93,005.00	0.00	0.00	0.00	93,005.00
1	1	4	3	20	Hoteles, moteles y apartoteles y establecimientos similares	0000	30	9996	102	5,000.00	0.00	5,000.00	0.00	0.00	0.00	5,000.00
1	1	4	3	21	Certificación de animales	0000	30	9996	102	5,000.00	0.00	5,000.00	0.00	0.00	0.00	5,000.00
1	1	4	3	23	Mercado móvil (chimi, hot dog y otros)	0000	30	9996	102	30,000.00	0.00	30,000.00	1,500.00	5,100.00	6,600.00	23,400.00
1	1	4	3	24	Autorización para poda y corte de arboles	0000	30	9996	102	2,000.00	7,000.00	9,000.00	0.00	9,000.00	9,000.00	0.00
1	1	4	3	25	Registro y organización sindicato de choferes	0000	30	9996	102	2,500.00	0.00	2,500.00	0.00	0.00	0.00	2,500.00
1	1	4	3	26	Funcionamiento car wash	0000	30	9996	102	20,000.00	0.00	20,000.00	0.00	0.00	0.00	20,000.00
1	1	4	3	29	Impuesto sobre registro de documentos	0000	30	9996	102	800,000.00	-20,000.00	780,000.00	66,200.00	55,800.00	122,000.00	658,000.00
1	1	4	3	30	Impuesto sobre lidas de gallo	0000	30	9996	102	15,000.00	0.00	15,000.00	0.00	0.00	0.00	15,000.00
1	1	4	3	31	Impuesto sobre billares	0000	30	9996	102	20,000.00	0.00	20,000.00	4,800.00	6,100.00	10,900.00	9,100.00
1	1	4	3	32	Espectáculos públicos con o sin boleta de entrada	0000	30	9996	102	60,000.00	0.00	60,000.00	0.00	0.00	0.00	60,000.00
1	1	4	3	33	Licencias de construcción	0000	30	9996	102	2,800,000.00	0.00	2,800,000.00	826,351.00	401,911.00	1,228,262.00	1,571,738.00
1	1	4	3	35	Permiso para romper pavimento de la vía pública	0000	30	9996	102	65,000.00	0.00	65,000.00	0.00	0.00	0.00	65,000.00

MINISTERIO DE HACIENDA
DIRECCION GENERAL DE PRESUPUESTO
EJECUCION DE LOS INGRESOS Y FUENTES DE FINANCIAMIENTO
CORRESPONDIENTE AL MES DE FEBRERO DEL AÑO 2023

Código del Capítulo: **7120**

Denominación: **Ayuntamiento Municipal de San Jose de las Matas**

Clasificador de Ingresos						Entidad Orogente	Fuente Financiamiento	Fuente Especifica	Organismo Financiador	Presupuesto			Percibido			
Tipo	Concepto	Cuenta	Sub-Cuenta	Auxiliar	Concepto Definición					Original	Modificaciones	Vigente	Acumulado Anterior	Realizado en el Mes	Acumulado a la Fecha	Balance por Percibir
1	2	3	4	5	6	7	8	9	10	11	12	13 = 11 + (-) 12	14	15	17 = 13 - 16	
1	1	4	3	38	Permiso a ocupar vía pública con material de construcción	0000	30	9996	102	10,000.00	0.00	10,000.00	0.00	0.00	0.00	10,000.00
1	1	4	3	40	Instalación car wash	0000	30	9996	102	5,000.00	0.00	5,000.00	0.00	0.00	0.00	5,000.00
1	1	4	3	42	Construcción nichos, fosas y panteones	0000	30	9996	102	20,000.00	0.00	20,000.00	0.00	0.00	0.00	20,000.00
1	1	4	3	44	Licencia para instalación telecomunicaciones	0000	30	9996	102	250,000.00	0.00	250,000.00	0.00	0.00	0.00	250,000.00
1	1	4	3	45	Permiso para demolición de construcciones	0000	30	9996	102	0.00	20,000.00	20,000.00	0.00	20,000.00	20,000.00	0.00
1	1	9			IMPUESTOS DIVERSOS					610,000.00	0.00	610,000.00	10,040.00	14,100.00	24,140.00	585,860.00
1	1	9	1		IMPUESTOS DIVERSOS					610,000.00	0.00	610,000.00	10,040.00	14,100.00	24,140.00	585,860.00
1	1	9	1	04	Otros arbitrios diversos	0000	30	9996	102	300,000.00	0.00	300,000.00	3,640.00	14,100.00	17,740.00	282,260.00
1	1	9	1	05	Uso de aparatos reproductores de música diversos	0000	30	9996	102	10,000.00	0.00	10,000.00	0.00	0.00	0.00	10,000.00
1	1	9	1	99	Otros impuestos diversos	0000	30	9996	102	300,000.00	0.00	300,000.00	6,400.00	0.00	6,400.00	293,600.00
1	4				TRANSFERENCIAS					62,204,696.00	1,585,061.87	63,789,757.87	6,615,303.87	5,030,242.00	11,645,545.87	52,144,212.00
1	4	1			TRANSFERENCIAS CORRIENTES					43,543,287.00	0.00	43,543,287.00	3,521,169.40	3,521,169.40	7,042,338.80	36,500,948.20
1	4	1	5		TRANSFERENCIAS CORRIENTES RECIBIDAS POR LOS AYUNTAMIENTOS					43,543,287.00	0.00	43,543,287.00	3,521,169.40	3,521,169.40	7,042,338.80	36,500,948.20
1	4	1	5	03	Ordinaria según ley (CORRIENTE)	0000	20	1955	100	43,543,287.00	0.00	43,543,287.00	3,521,169.40	3,521,169.40	7,042,338.80	36,500,948.20
1	4	2			TRANSFERENCIAS DE CAPITAL					18,661,409.00	1,585,061.87	20,246,470.87	3,094,134.47	1,509,072.60	4,603,207.07	15,643,263.80
1	4	2	5		TRANSFERENCIAS DE CAPITAL RECIBIDAS POR LOS AYUNTAMIENTOS					18,661,409.00	1,585,061.87	20,246,470.87	3,094,134.47	1,509,072.60	4,603,207.07	15,643,263.80

MINISTERIO DE HACIENDA
DIRECCION GENERAL DE PRESUPUESTO
EJECUCION DE LOS INGRESOS Y FUENTES DE FINANCIAMIENTO
CORRESPONDIENTE AL MES DE FEBRERO DEL AÑO 2023

Código del Capítulo: **7120**

Denominación: **Ayuntamiento Municipal de San Jose de las Matas**

Clasificador de Ingresos						Entidad Orogente	Fuente Financiamiento	Fuente Especifica	Organismo Financiador	Presupuesto			Percibido			
Tipo	Concepto	Cuenta	Sub-Cuenta	Auxiliar	Concepto Definición					Original	Modificaciones	Vigente	Acumulado Anterior	Realizado en el Mes	Acumulado a la Fecha	Balance por Percibir
1	2	3	4	5	6	7	8	9	10	11	12	13 = 11 + (-) 12	14	15	16	17 = 13 - 16
1	4	2	5	03	Ordinaria según ley (CAPITAL)	0000	20	1955	100	18,661,409.00	0.00	-18,661,409.00	1,509,072.60	1,509,072.60	3,018,145.20	15,643,263.80
1	4	2	5	05	De Instituciones Públicas Descentralizadas y Autónomas no Financieras	0000	40	9992	103	0.00	1,585,061.87	1,585,061.87	1,585,061.87	0.00	1,585,061.87	0.00
1	5				INGRESOS POR CONTRAPRESTACION					1,721,500.00	0.00	1,721,500.00	534,750.00	572,741.00	1,107,491.00	614,009.00
1	5	1			VENTAS DE BIENES Y SERVICIOS					1,721,500.00	0.00	1,721,500.00	534,750.00	572,741.00	1,107,491.00	614,009.00
1	5	1	3		TASAS					1,237,000.00	0.00	1,237,000.00	61,250.00	547,241.00	608,491.00	628,509.00
1	5	1	3	13	Limpiezas solares yermos	0000	30	9995	102	0.00	1,500.00	1,500.00	0.00	1,500.00	1,500.00	0.00
1	5	1	3	14	Inhumación y exhumación	0000	30	9995	102	10,000.00	0.00	10,000.00	0.00	0.00	0.00	10,000.00
1	5	1	3	15	Expedición certificaciones	0000	30	9995	102	25,000.00	0.00	25,000.00	1,200.00	1,000.00	2,200.00	22,800.00
1	5	1	3	16	Estudio y autorización para uso de suelo	0000	30	9995	102	350,000.00	0.00	350,000.00	21,000.00	486,066.00	507,066.00	-157,066.00
1	5	1	3	20	Recolección desechos sólidos	0000	30	9995	102	850,000.00	-1,500.00	848,500.00	39,050.00	58,675.00	97,725.00	750,775.00
1	5	1	3	28	Certificación cambio de suelo	0000	30	9995	102	2,000.00	0.00	2,000.00	0.00	0.00	0.00	2,000.00
1	5	1	4		DERECHOS ADMINISTRATIVOS					4,500.00	0.00	4,500.00	0.00	0.00	0.00	4,500.00
1	5	1	4	31	Estacionamiento vía pública	0000	30	9998	102	2,000.00	0.00	2,000.00	0.00	0.00	0.00	2,000.00
1	5	1	4	32	Registros de actos civiles	0000	30	9998	102	2,500.00	0.00	2,500.00	0.00	0.00	0.00	2,500.00
1	5	1	5		ARRENDAMIENTOS					480,000.00	0.00	480,000.00	473,500.00	25,500.00	499,000.00	-19,000.00
1	5	1	5	09	Galleras	0000	30	9998	102	175,000.00	0.00	175,000.00	457,000.00	0.00	457,000.00	-282,000.00
1	5	1	5	10	Nichos en cementerio	0000	30	9998	102	150,000.00	0.00	150,000.00	16,500.00	25,500.00	42,000.00	108,000.00

MINISTERIO DE HACIENDA
DIRECCION GENERAL DE PRESUPUESTO
EJECUCION DE LOS INGRESOS Y FUENTES DE FINANCIAMIENTO
CORRESPONDIENTE AL MES DE FEBRERO DEL AÑO 2023

Código del Capítulo: **7120**

Denominación: **Ayuntamiento Municipal de San Jose de las Matas**

Clasificador de Ingresos						Entidad Orogente	Fuente Financiamiento	Fuente Especifica	Organismo Financiador	Presupuesto			Percibido			
Tipo	Concepto	Cuenta	Sub-Cuenta	Auxiliar	Concepto Definición					Original	Modificaciones	Vigente	Acumulado Anterior	Realizado en el Mes	Acumulado a la Fecha	Balance por Percibir
1	2	3	4	5	6	7	8	9	10	11	12	13 = 11 + (-) 12	14	15	17 = 13 - 16	
1	5	1	5	11	Cafeterías	0000	30	9998	102	5,000.00	0.00	5,000.00	0.00	0.00	5,000.00	
1	5	1	5	16	Matanza y expendio de carnes	0000	30	9998	102	150,000.00	0.00	150,000.00	0.00	0.00	150,000.00	
1	6				OTROS INGRESOS					35,000.00	0.00	35,000.00	0.00	0.00	35,000.00	
1	6	1			Rentas de la Propiedad					35,000.00	0.00	35,000.00	0.00	0.00	35,000.00	
1	6	1	3		ARRIENDO DE ACTIVOS TANGIBLES NO PRODUCIDOS					35,000.00	0.00	35,000.00	0.00	0.00	35,000.00	
1	6	1	3	05	Arrendamiento de solares	0000	30	9998	102	35,000.00	0.00	35,000.00	0.00	0.00	35,000.00	
3					Clasificador de Financiamiento					0.00	2,060,435.06	2,060,435.06	4,065,344.56	0.00	-2,004,909.50	
3	1				DISMINUCIÓN DE ACTIVOS FINANCIEROS					0.00	2,060,435.06	2,060,435.06	4,065,344.56	0.00	-2,004,909.50	
3	1	1			DISMINUCIÓN DE ACTIVOS FINANCIEROS CORRIENTES					0.00	2,060,435.06	2,060,435.06	4,065,344.56	0.00	-2,004,909.50	
3	1	1	1		Disminución de disponibilidades					0.00	2,060,435.06	2,060,435.06	4,065,344.56	0.00	-2,004,909.50	
3	1	1	1	01	Disminución de disponibilidades internas	0000	10	100	100	0.00	2,060,435.06	2,060,435.06	4,065,344.56	0.00	-2,004,909.50	
TOTAL RD\$										68,780,701.00	3,645,496.93	72,426,197.93	12,124,289.43	6,114,994.00	18,239,283.43	54,186,914.50



MINISTERIO DE HACIENDA
DIRECCIÓN GENERAL DE PRESUPUESTO
EJECUCIÓN DE LOS GASTOS Y APLICACIONES FINANCIERAS POR DESTINO DE FONDOS Y ESTRUCTURA PROGRAMÁTICA
CORRESPONDIENTE AL MES FEBRERO DEL 2023

Código del Capítulo: **7120**

Denominación: **Ayuntamiento Municipal de San Jose de las Matas**

Destino de Fondos	Estructura Programática					Institución Receptora	SNIP	Clasificador del Gasto					Denominación del Gasto	Función	Fuente Financiamiento	Fuente Específica	Organismo Financiador	Presupuesto			Ejecución del Gasto					
	Partidas no Asig. a Prog.	Programa	Proyecto	Actividad / Obra	Tipo			Objeto	Cuenta	Subcuenta	Auxiliar	Original						Modificaciones	Vigente	Acumulado Anterior	Compromiso	Devengado	Pagado	Devengado a la Fecha	Balance Disponible	
																										20 = 18 +/- 19
1	2	3	4	5	6	7	8	9	10	11	12	13	14	15	16	17	18	19	20 = 18 +/- 19	21	22	23	24	25 = 21 - 23	26 = 20 - 25	
1												GASTOS CORRIENTE					49,757,784.00	364,808.53	50,122,592.53	2,431,275.64	4,085,693.22	4,085,693.22	4,058,928.44	6,516,968.86	43,605,623.67	
1.1												Gastos de Personal					20,522,297.00	35,336.30	20,557,633.30	1,355,976.66	1,775,216.70	1,775,216.70	1,775,216.70	3,131,193.36	17,426,439.94	
1.1							2					CLASIFICADOR DEL GASTO					20,522,297.00	35,336.30	20,557,633.30	1,355,976.66	1,775,216.70	1,775,216.70	1,775,216.70	3,131,193.36	17,426,439.94	
1.1		01										Normas, Políticas y Administración Municipal					16,161,757.00	12,500.00	16,174,257.00	1,053,505.73	1,467,810.77	1,467,810.77	1,467,810.77	2,521,316.50	13,652,940.50	
1.1		01	00	0001								Normas y Seguimientos					5,404,335.00	0.00	5,404,335.00	350,580.52	405,998.85	405,998.85	405,998.85	756,579.37	4,647,755.63	
1.1		01	00	0001			2	1				REMUNERACIONES Y CONTRIBUCIONES					5,404,335.00	0.00	5,404,335.00	350,580.52	405,998.85	405,998.85	405,998.85	756,579.37	4,647,755.63	
1.1		01	00	0001			2	1	1			REMUNERACIONES					4,134,000.00	0.00	4,134,000.00	279,580.52	311,998.85	311,998.85	311,998.85	591,579.37	3,542,420.63	
1.1		01	00	0001	0		2	1	1	1	01	Sueldos fijos	1101	20	1955	100	3,816,000.00	0.00	3,816,000.00	279,580.52	311,998.85	311,998.85	311,998.85	591,579.37	3,224,420.63	
1.1		01	00	0001	0		2	1	1	4	01	Sueldo Anual No. 13	1101	20	1955	100	318,000.00	0.00	318,000.00	0.00	0.00	0.00	0.00	0.00	318,000.00	
1.1		01	00	0001			2	1	2			SOBRESUELDOS					600,000.00	0.00	600,000.00	40,000.00	80,000.00	80,000.00	80,000.00	120,000.00	480,000.00	
1.1		01	00	0001			2	1	2	2		Compensación					600,000.00	0.00	600,000.00	40,000.00	80,000.00	80,000.00	80,000.00	120,000.00	480,000.00	
1.1		01	00	0001	0		2	1	2	2	01	Compensación por gastos de alimentación	1101	20	1955	100	250,000.00	0.00	250,000.00	40,000.00	80,000.00	80,000.00	80,000.00	120,000.00	130,000.00	
1.1		01	00	0001	0		2	1	2	2	01	Compensación por gastos de alimentación	1101	30	9996	102	172,244.00	0.00	172,244.00	0.00	0.00	0.00	0.00	0.00	0.00	172,244.00
1.1		01	00	0001	0		2	1	2	2	01	Compensación por gastos de alimentación	1101	30	9998	102	177,756.00	0.00	177,756.00	0.00	0.00	0.00	0.00	0.00	0.00	177,756.00
1.1		01	00	0001			2	1	3			DIETAS Y GASTOS DE REPRESENTACION					177,669.00	0.00	177,669.00	31,000.00	14,000.00	14,000.00	14,000.00	45,000.00	132,669.00	
1.1		01	00	0001	0		2	1	3	2	01	Gastos de representación en el país	1101	30	9996	102	177,669.00	0.00	177,669.00	31,000.00	14,000.00	14,000.00	14,000.00	45,000.00	132,669.00	
1.1		01	00	0001			2	1	5			CONTRIBUCIONES A LA SEGURIDAD SOCIAL					492,666.00	0.00	492,666.00	0.00	0.00	0.00	0.00	0.00	492,666.00	
1.1		01	00	0001	0		2	1	5	1	01	Contribuciones al seguro de salud	1101	20	1955	100	225,877.00	0.00	225,877.00	0.00	0.00	0.00	0.00	0.00	225,877.00	

MINISTERIO DE HACIENDA
DIRECCIÓN GENERAL DE PRESUPUESTO
EJECUCIÓN DE LOS GASTOS Y APLICACIONES FINANCIERAS POR DESTINO DE FONDOS Y ESTRUCTURA PROGRAMÁTICA
CORRESPONDIENTE AL MES FEBRERO DEL 2023

Código del Capítulo: 7120

Denominación: Ayuntamiento Municipal de San Jose de las Matas

Destino de Fondos	Estructura Programática					Institución Receptora	SNIP	Clasificador del Gasto					Denominación del Gasto	Función	Fuente Financiamiento	Fuente Específica	Organismo Financiador	Presupuesto			Ejecución del Gasto					
	Partidas no Asig. a Prog.	Programa	Proyecto	Actividad / Obra	Tipo			Objeto	Cuenta	Subcuenta	Auxiliar	Original						Modificaciones	Vigente	Acumulado Anterior	Compromiso	Devengado	Pagado	Devengado a la Fecha	Balance Disponible	
																										20 = 18 +/- 19
1.1		01	00	0001	0		2	1	5	2	01	Contribuciones al seguro de pensiones	1101	20	1955	100	225,533.00	0.00	225,533.00	0.00	0.00	0.00	0.00	0.00	0.00	225,533.00
1.1		01	00	0001	0		2	1	5	3	01	Contribuciones al seguro de riesgo laboral	1101	20	1955	100	41,256.00	0.00	41,256.00	0.00	0.00	0.00	0.00	0.00	0.00	41,256.00
1.1		01	00	0002								Control y Fiscalización de la Gestión Municipal					427,990.00	0.00	427,990.00	23,522.50	23,522.50	23,522.50	23,522.50	47,045.00	380,945.00	
1.1		01	00	0002			2	1				REMUNERACIONES Y CONTRIBUCIONES					427,990.00	0.00	427,990.00	23,522.50	23,522.50	23,522.50	23,522.50	47,045.00	380,945.00	
1.1		01	00	0002			2	1	1			REMUNERACIONES					385,000.00	0.00	385,000.00	23,522.50	23,522.50	23,522.50	23,522.50	47,045.00	337,955.00	
1.1		01	00	0002			2	1	1	1		Remuneraciones al personal fijo					360,000.00	0.00	360,000.00	23,522.50	23,522.50	23,522.50	23,522.50	47,045.00	312,955.00	
1.1		01	00	0002	0		2	1	1	1	01	Sueldos fijos	1101	20	1955	100	300,000.00	0.00	300,000.00	23,522.50	23,522.50	23,522.50	23,522.50	47,045.00	252,955.00	
1.1		01	00	0002	0		2	1	1	1	05	Incentivos y escalafón	1101	20	1955	100	60,000.00	0.00	60,000.00	0.00	0.00	0.00	0.00	0.00	60,000.00	
1.1		01	00	0002	0		2	1	1	4	01	Sueldo Anual No. 13	1101	20	1955	100	25,000.00	0.00	25,000.00	0.00	0.00	0.00	0.00	0.00	25,000.00	
1.1		01	00	0002			2	1	5			CONTRIBUCIONES A LA SEGURIDAD SOCIAL					42,990.00	0.00	42,990.00	0.00	0.00	0.00	0.00	0.00	0.00	42,990.00
1.1		01	00	0002	0		2	1	5	1	01	Contribuciones al seguro de salud	1101	20	1955	100	19,710.00	0.00	19,710.00	0.00	0.00	0.00	0.00	0.00	19,710.00	
1.1		01	00	0002	0		2	1	5	2	01	Contribuciones al seguro de pensiones	1101	20	1955	100	19,680.00	0.00	19,680.00	0.00	0.00	0.00	0.00	0.00	19,680.00	
1.1		01	00	0002	0		2	1	5	3	01	Contribuciones al seguro de riesgo laboral	1101	20	1955	100	3,600.00	0.00	3,600.00	0.00	0.00	0.00	0.00	0.00	3,600.00	
1.1		01	00	0003								Administración Municipal					8,323,452.00	12,500.00	8,335,952.00	546,710.50	932,790.11	932,790.11	932,790.11	1,479,500.61	6,856,451.39	
1.1		01	00	0003			2	1				REMUNERACIONES Y CONTRIBUCIONES					8,323,452.00	12,500.00	8,335,952.00	546,710.50	932,790.11	932,790.11	932,790.11	1,479,500.61	6,856,451.39	
1.1		01	00	0003			2	1	1			REMUNERACIONES					7,420,786.00	12,500.00	7,433,286.00	546,710.50	573,373.05	573,373.05	573,373.05	1,120,083.55	6,313,202.45	
1.1		01	00	0003			2	1	1	1		Remuneraciones al personal fijo					4,622,401.00	12,500.00	4,634,901.00	409,917.69	413,013.24	413,013.24	413,013.24	822,930.93	3,811,970.07	
1.1		01	00	0003	0		2	1	1	1	01	Sueldos fijos	1101	20	1955	100	4,322,400.00	0.00	4,322,400.00	344,917.69	348,013.24	348,013.24	348,013.24	692,930.93	3,629,469.07	

MINISTERIO DE HACIENDA
DIRECCIÓN GENERAL DE PRESUPUESTO
EJECUCIÓN DE LOS GASTOS Y APLICACIONES FINANCIERAS POR DESTINO DE FONDOS Y ESTRUCTURA PROGRAMÁTICA
CORRESPONDIENTE AL MES FEBRERO DEL 2023

Código del Capítulo: **7120**

Denominación: **Ayuntamiento Municipal de San Jose de las Matas**

Destino de Fondos	Estructura Programática					Institución Receptora	SNIP	Clasificador del Gasto					Denominación del Gasto	Función	Fuente Financiamiento	Fuente Específica	Organismo Financiador	Presupuesto			Ejecución del Gasto				
	Partidas no Asig. a Prog.	Programa	Proyecto	Actividad / Obra	Tipo			Objeto	Cuenta	Subcuenta	Auxiliar	Original						Modificaciones	Vigente	Acumulado Anterior	Compromiso	Devengado	Pagado	Devengado a la Fecha	Balance Disponible
1.1	01	00	0003	0	2	1	1	1	05	Incentivos y escalafón	1101	20	1955	100	64,967.00	0.00	64,967.00	60,000.00	4,000.00	4,000.00	4,000.00	64,000.00	967.00		
1.1	01	00	0003	0	2	1	1	1	05	Incentivos y escalafón	1101	30	9995	102	96,937.00	0.00	96,937.00	5,000.00	61,000.00	61,000.00	61,000.00	66,000.00	30,937.00		
1.1	01	00	0003	0	2	1	1	1	05	Incentivos y escalafón	1101	30	9998	102	138,097.00	12,500.00	150,597.00	0.00	0.00	0.00	0.00	0.00	150,597.00		
1.1	01	00	0003	0	2	1	1	2		Remuneraciones al personal con carácter transitorio					1,888,185.00	0.00	1,888,185.00	136,792.81	135,792.81	135,792.81	135,792.81	272,585.62	1,615,599.38		
1.1	01	00	0003	0	2	1	1	2	08	Personal de carácter temporal	1101	20	1955	100	1,500,000.00	0.00	1,500,000.00	136,792.81	135,792.81	135,792.81	135,792.81	272,585.62	1,227,414.38		
1.1	01	00	0003	0	2	1	1	2	09	Personal de carácter eventual	1101	30	9996	102	388,185.00	0.00	388,185.00	0.00	0.00	0.00	0.00	0.00	388,185.00		
1.1	01	00	0003	0	2	1	1	4	01	Sueldo Anual No. 13	1101	20	1955	100	360,200.00	0.00	360,200.00	0.00	0.00	0.00	0.00	0.00	360,200.00		
1.1	01	00	0003	0	2	1	1	5		Prestaciones económicas					550,000.00	0.00	550,000.00	0.00	24,567.00	24,567.00	24,567.00	24,567.00	525,433.00		
1.1	01	00	0003	0	2	1	1	5	01	Prestaciones económicas	1101	20	1955	100	300,000.00	0.00	300,000.00	0.00	24,567.00	24,567.00	24,567.00	24,567.00	275,433.00		
1.1	01	00	0003	0	2	1	1	5	03	Prestación laboral por desvinculación	1101	30	9995	102	250,000.00	0.00	250,000.00	0.00	0.00	0.00	0.00	0.00	250,000.00		
1.1	01	00	0003	0	2	1	2			SOBRESUELDOS					60,000.00	0.00	60,000.00	0.00	7,360.00	7,360.00	7,360.00	7,360.00	52,640.00		
1.1	01	00	0003	0	2	1	2	2	06	Incentivo por Rendimiento Individual	1101	30	9996	102	60,000.00	0.00	60,000.00	0.00	7,360.00	7,360.00	7,360.00	7,360.00	52,640.00		
1.1	01	00	0003	0	2	1	3			DIETAS Y GASTOS DE REPRESENTACION					350,000.00	0.00	350,000.00	0.00	17,000.00	17,000.00	17,000.00	17,000.00	333,000.00		
1.1	01	00	0003	0	2	1	3	1	01	Dietas en el país	1101	20	1955	100	50,000.00	0.00	50,000.00	0.00	0.00	0.00	0.00	0.00	50,000.00		
1.1	01	00	0003	0	2	1	3	2	01	Gastos de representación en el país	1101	20	1955	100	300,000.00	0.00	300,000.00	0.00	17,000.00	17,000.00	17,000.00	17,000.00	283,000.00		
1.1	01	00	0003	0	2	1	5			CONTRIBUCIONES A LA SEGURIDAD SOCIAL					492,666.00	0.00	492,666.00	0.00	335,057.06	335,057.06	335,057.06	335,057.06	157,608.94		
1.1	01	00	0003	0	2	1	5	1	01	Contribuciones al seguro de salud	1101	20	1955	100	225,877.00	0.00	225,877.00	0.00	152,304.30	152,304.30	152,304.30	152,304.30	73,572.70		
1.1	01	00	0003	0	2	1	5	2	01	Contribuciones al seguro de pensiones	1101	20	1955	100	225,533.00	0.00	225,533.00	0.00	166,282.22	166,282.22	166,282.22	166,282.22	59,250.78		
1.1	01	00	0003	0	2	1	5	3	01	Contribuciones al seguro de riesgo laboral	1101	20	1955	100	41,256.00	0.00	41,256.00	0.00	16,470.54	16,470.54	16,470.54	16,470.54	24,785.46		
1.1	01	00	0004	0						Servicios Administrativos y Financieros					1,475,980.00	0.00	1,475,980.00	122,692.21	95,499.31	95,499.31	95,499.31	218,191.52	1,257,788.48		

MINISTERIO DE HACIENDA
DIRECCIÓN GENERAL DE PRESUPUESTO
EJECUCIÓN DE LOS GASTOS Y APLICACIONES FINANCIERAS POR DESTINO DE FONDOS Y ESTRUCTURA PROGRAMÁTICA
CORRESPONDIENTE AL MES FEBRERO DEL 2023

Código del Capítulo: 7120

Denominación: Ayuntamiento Municipal de San Jose de las Matas

Destino de Fondos	Estructura Programática					Institución Receptora	SNIP	Clasificador del Gasto					Denominación del Gasto	Función	Fuente Financiamiento	Fuente Específica	Organismo Financiado	Presupuesto			Ejecución del Gasto				
	Partidas no Asig. a Prog.	Programa	Proyecto	Actividad / Obra	Cuenta			Subcuenta	Auxiliar	Original	Modificaciones	Vigente						Acumulado Anterior	Compromiso	Devengado	Pagado	Devengado a la Fecha	Balance Disponible		
																								20 = 18 +/- 19	21
1	2	3	4	5	6	7	8	9	10	11	12	13	14	15	16	17	18	19	20 = 18 +/- 19	21	22	23	24	25 = 21 - 23	26 = 20 - 25
1.1		01	00	0004			2	1				REMUNERACIONES Y CONTRIBUCIONES					1,440,980.00	0.00	1,440,980.00	122,145.18	91,631.30	91,631.30	91,631.30	213,776.48	1,227,203.52
1.1		01	00	0004			2	1	1			REMUNERACIONES					1,170,000.00	0.00	1,170,000.00	122,145.18	86,631.30	86,631.30	86,631.30	208,776.48	961,223.52
1.1		01	00	0004	0		2	1	1	1	01	Sueldos fijos	1102	20	1955	100	1,080,000.00	0.00	1,080,000.00	122,145.18	86,631.30	86,631.30	86,631.30	208,776.48	871,223.52
1.1		01	00	0004	0		2	1	1	4	01	Sueldo Anual No. 13	1102	20	1955	100	90,000.00	0.00	90,000.00	0.00	0.00	0.00	0.00	0.00	90,000.00
1.1		01	00	0004			2	1	2			SOBRESUELDOS					167,804.00	0.00	167,804.00	0.00	5,000.00	5,000.00	5,000.00	5,000.00	162,804.00
1.1		01	00	0004			2	1	2	2		Compensación					167,804.00	0.00	167,804.00	0.00	5,000.00	5,000.00	5,000.00	5,000.00	162,804.00
1.1		01	00	0004	0		2	1	2	2	01	Compensación por gastos de alimentación	1102	20	1955	100	50,000.00	0.00	50,000.00	0.00	5,000.00	5,000.00	5,000.00	5,000.00	45,000.00
1.1		01	00	0004	0		2	1	2	2	06	Incentivo por Rendimiento Individual	1102	20	1955	100	117,804.00	0.00	117,804.00	0.00	0.00	0.00	0.00	0.00	117,804.00
1.1		01	00	0004			2	1	5			CONTRIBUCIONES A LA SEGURIDAD SOCIAL					103,176.00	0.00	103,176.00	0.00	0.00	0.00	0.00	0.00	103,176.00
1.1		01	00	0004	0		2	1	5	1	01	Contribuciones al seguro de salud	1102	20	1955	100	47,304.00	0.00	47,304.00	0.00	0.00	0.00	0.00	0.00	47,304.00
1.1		01	00	0004	0		2	1	5	2	01	Contribuciones al seguro de pensiones	1102	20	1955	100	47,232.00	0.00	47,232.00	0.00	0.00	0.00	0.00	0.00	47,232.00
1.1		01	00	0004	0		2	1	5	3	01	Contribuciones al seguro de riesgo laboral	1102	20	1955	100	8,640.00	0.00	8,640.00	0.00	0.00	0.00	0.00	0.00	8,640.00
1.1		01	00	0004			2	2				CONTRATACIÓN DE SERVICIOS					35,000.00	0.00	35,000.00	547.03	3,868.01	3,868.01	3,868.01	4,415.04	30,584.96
1.1		01	00	0004			2	2	8			OTROS SERVICIOS NO INCLUIDOS EN CONCEPTOS ANTERIORES					35,000.00	0.00	35,000.00	547.03	3,868.01	3,868.01	3,868.01	4,415.04	30,584.96
1.1		01	00	0004	0		2	2	8	2	01	Comisiones y gastos bancarios	1102	20	1955	100	35,000.00	0.00	35,000.00	547.03	3,868.01	3,868.01	3,868.01	4,415.04	30,584.96
1.1		01	00	0005								Gestión Urbana, Planeación y Regulación Uso de Suelo					400,000.00	0.00	400,000.00	0.00	0.00	0.00	0.00	0.00	400,000.00
1.1		01	00	0005			2	1				REMUNERACIONES Y CONTRIBUCIONES					400,000.00	0.00	400,000.00	0.00	0.00	0.00	0.00	0.00	400,000.00

MINISTERIO DE HACIENDA
DIRECCIÓN GENERAL DE PRESUPUESTO
EJECUCIÓN DE LOS GASTOS Y APLICACIONES FINANCIERAS POR DESTINO DE FONDOS Y ESTRUCTURA PROGRAMÁTICA
CORRESPONDIENTE AL MES FEBRERO DEL 2023

Código del Capítulo: **7120**

Denominación: **Ayuntamiento Municipal de San Jose de las Matas**

Destino de Fondos	Estructura Programática					Institución Receptora	SNIP	Clasificador del Gasto					Denominación del Gasto	Función	Fuente Financiamiento	Fuente Específica	Organismo Financiador	Presupuesto			Ejecución del Gasto					
	Partidas no Asig. a Prog.	Programa	Proyecto	Actividad / Obra	Tipo			Objeto	Cuenta	Subcuenta	Auxiliar	Original						Modificaciones	Vigente	Acumulado Anterior	Compromiso	Devengado	Pagado	Devengado a la Fecha	Balance Disponible	
																										20 = 18 +/- 19
1.1	01	00	0005		2	1	1					REMUNERACIONES					400,000.00	0.00	400,000.00	0.00	0.00	0.00	0.00	0.00	0.00	400,000.00
1.1	01	00	0005	0	2	1	1	1	05			Incentivos y escalafón	1102	30	9996	102	400,000.00	0.00	400,000.00	0.00	0.00	0.00	0.00	0.00	0.00	400,000.00
1.1	01	00	0006									Formulación de Planes, Proyectos y Programas					130,000.00	0.00	130,000.00	10,000.00	10,000.00	10,000.00	10,000.00	10,000.00	20,000.00	110,000.00
1.1	01	00	0006		2	1						REMUNERACIONES Y CONTRIBUCIONES					130,000.00	0.00	130,000.00	10,000.00	10,000.00	10,000.00	10,000.00	10,000.00	20,000.00	110,000.00
1.1	01	00	0006		2	1	1					REMUNERACIONES					130,000.00	0.00	130,000.00	10,000.00	10,000.00	10,000.00	10,000.00	10,000.00	20,000.00	110,000.00
1.1	01	00	0006	0	2	1	1	1	01			Sueldos fijos	1102	20	1955	100	120,000.00	0.00	120,000.00	10,000.00	10,000.00	10,000.00	10,000.00	10,000.00	20,000.00	100,000.00
1.1	01	00	0006	0	2	1	1	4	01			Sueldo Anual No. 13	1102	20	1955	100	10,000.00	0.00	10,000.00	0.00	0.00	0.00	0.00	0.00	0.00	10,000.00
1.1	12											Gestión y Administración de Servicios Públicos					3,255,607.00	22,836.30	3,278,443.30	253,956.40	258,891.40	258,891.40	258,891.40	258,891.40	512,847.80	2,765,595.50
1.1	12	00	0002									Ornato y Saneamiento de Calles, Plazas y Parques					3,028,692.00	22,836.30	3,051,528.30	238,902.00	243,837.00	243,837.00	243,837.00	243,837.00	482,739.00	2,568,789.30
1.1	12	00	0002		2	1						REMUNERACIONES Y CONTRIBUCIONES					3,028,692.00	22,836.30	3,051,528.30	238,902.00	243,837.00	243,837.00	243,837.00	243,837.00	482,739.00	2,568,789.30
1.1	12	00	0002		2	1	1					REMUNERACIONES					3,028,692.00	22,836.30	3,051,528.30	238,902.00	243,837.00	243,837.00	243,837.00	243,837.00	482,739.00	2,568,789.30
1.1	12	00	0002		2	1	1	2				Remuneraciones al personal con carácter transitorio					3,028,692.00	22,836.30	3,051,528.30	238,902.00	243,837.00	243,837.00	243,837.00	243,837.00	482,739.00	2,568,789.30
1.1	12	00	0002	0	2	1	1	2	06			Jornales	3299	20	1955	100	3,028,692.00	0.00	3,028,692.00	238,902.00	243,837.00	243,837.00	243,837.00	243,837.00	482,739.00	2,545,953.00
1.1	12	00	0002	0	2	1	1	2	06			Jornales	3299	30	9998	102	0.00	22,836.30	22,836.30	0.00	0.00	0.00	0.00	0.00	0.00	22,836.30
1.1	12	00	0005									Administración y Reparación de Unidades Motorizadas					226,915.00	0.00	226,915.00	15,054.40	15,054.40	15,054.40	15,054.40	15,054.40	30,108.80	196,806.20
1.1	12	00	0005		2	1						REMUNERACIONES Y CONTRIBUCIONES					226,915.00	0.00	226,915.00	15,054.40	15,054.40	15,054.40	15,054.40	15,054.40	30,108.80	196,806.20
1.1	12	00	0005		2	1	1					REMUNERACIONES					208,000.00	0.00	208,000.00	15,054.40	15,054.40	15,054.40	15,054.40	15,054.40	30,108.80	177,891.20
1.1	12	00	0005	0	2	1	1	1	01			Sueldos fijos	2102	20	1955	100	192,000.00	0.00	192,000.00	15,054.40	15,054.40	15,054.40	15,054.40	15,054.40	30,108.80	161,891.20

MINISTERIO DE HACIENDA
DIRECCIÓN GENERAL DE PRESUPUESTO
EJECUCIÓN DE LOS GASTOS Y APLICACIONES FINANCIERAS POR DESTINO DE FONDOS Y ESTRUCTURA PROGRAMÁTICA
CORRESPONDIENTE AL MES FEBRERO DEL 2023

Código del Capítulo: **7120**

Denominación: **Ayuntamiento Municipal de San Jose de las Matas**

Destino de Fondos	Estructura Programática					Institución Receptora	SNIP	Clasificador del Gasto					Denominación del Gasto	Función	Fuente Financiamiento	Fuente Específica	Organismo Financiador	Presupuesto			Ejecución del Gasto					
	Partidas no Asig. a Prog.	Programa	Proyecto	Actividad / Obra	Tipo			Objeto	Cuenta	Subcuenta	Auxiliar	Original						Modificaciones	Vigente	Acumulado Anterior	Compromiso	Devengado	Pagado	Devengado a la Fecha	Balance Disponible	
																										18
1.1		12	00	0005	0		2	1	1	4	01	Sueldo Anual No. 13	2102	20	1955	100	16,000.00	0.00	16,000.00	0.00	0.00	0.00	0.00	0.00	0.00	16,000.00
1.1		12	00	0005			2	1	5			CONTRIBUCIONES A LA SEGURIDAD SOCIAL					18,915.00	0.00	18,915.00	0.00	0.00	0.00	0.00	0.00	0.00	18,915.00
1.1		12	00	0005	0		2	1	5	1	01	Contribuciones al seguro de salud	2102	20	1955	100	8,672.00	0.00	8,672.00	0.00	0.00	0.00	0.00	0.00	0.00	8,672.00
1.1		12	00	0005	0		2	1	5	2	01	Contribuciones al seguro de pensiones	2102	20	1955	100	8,659.00	0.00	8,659.00	0.00	0.00	0.00	0.00	0.00	0.00	8,659.00
1.1		12	00	0005	0		2	1	5	3	01	Contribuciones al seguro de riesgo laboral	2102	20	1955	100	1,584.00	0.00	1,584.00	0.00	0.00	0.00	0.00	0.00	0.00	1,584.00
1.1		13										Sanearamiento Ambiental y Foresta					853,737.00	0.00	853,737.00	48,514.53	48,514.53	48,514.53	48,514.53	97,029.06	756,707.94	
1.1		13	00	0001								Preservación del Medio Ambiente y Control Ecológico					853,737.00	0.00	853,737.00	48,514.53	48,514.53	48,514.53	48,514.53	97,029.06	756,707.94	
1.1		13	00	0001			2	1				REMUNERACIONES Y CONTRIBUCIONES					853,737.00	0.00	853,737.00	48,514.53	48,514.53	48,514.53	48,514.53	97,029.06	756,707.94	
1.1		13	00	0001			2	1	1			REMUNERACIONES					754,000.00	0.00	754,000.00	48,514.53	48,514.53	48,514.53	48,514.53	97,029.06	666,970.94	
1.1		13	00	0001	0		2	1	1	1	01	Sueldos fijos	3204	20	1955	100	696,000.00	0.00	696,000.00	48,514.53	48,514.53	48,514.53	48,514.53	97,029.06	598,970.94	
1.1		13	00	0001	0		2	1	1	4	01	Sueldo Anual No. 13	3204	20	1955	100	58,000.00	0.00	58,000.00	0.00	0.00	0.00	0.00	0.00	58,000.00	
1.1		13	00	0001			2	1	5			CONTRIBUCIONES A LA SEGURIDAD SOCIAL					99,737.00	0.00	99,737.00	0.00	0.00	0.00	0.00	0.00	99,737.00	
1.1		13	00	0001	0		2	1	5	1	01	Contribuciones al seguro de salud	3204	20	1955	100	45,727.00	0.00	45,727.00	0.00	0.00	0.00	0.00	0.00	45,727.00	
1.1		13	00	0001	0		2	1	5	2	01	Contribuciones al seguro de pensiones	3204	20	1955	100	45,658.00	0.00	45,658.00	0.00	0.00	0.00	0.00	0.00	45,658.00	
1.1		13	00	0001	0		2	1	5	3	01	Contribuciones al seguro de riesgo laboral	3204	20	1955	100	8,352.00	0.00	8,352.00	0.00	0.00	0.00	0.00	0.00	8,352.00	
1.1		15										Fomento de la Cultura, Deporte y Recreación					251,196.00	0.00	251,196.00	0.00	0.00	0.00	0.00	0.00	251,196.00	

MINISTERIO DE HACIENDA
DIRECCIÓN GENERAL DE PRESUPUESTO
EJECUCIÓN DE LOS GASTOS Y APLICACIONES FINANCIERAS POR DESTINO DE FONDOS Y ESTRUCTURA PROGRAMÁTICA
CORRESPONDIENTE AL MES FEBRERO DEL 2023

Código del Capítulo: 7120

Denominación: Ayuntamiento Municipal de San Jose de las Matas

Destino de Fondos	Estructura Programática					Institución Receptora	SNIP	Clasificador del Gasto					Denominación del Gasto	Función	Fuente Financiamiento	Fuente Específica	Organismo Financiador	Presupuesto			Ejecución del Gasto									
	Partidas no Asig. a Prog.	Programa	Proyecto	Actividad / Obra	Tipo			Objeto	Cuenta	Subcuenta	Auxiliar	Original						Modificaciones	Vigente	Acumulado Anterior	Compromiso	Devengado	Pagado	Devengado a la Fecha	Balance Disponible					
																										0	1	2	3	4
1.1		15	00	0001															251,196.00	0.00	251,196.00	0.00	0.00	0.00	0.00	0.00	0.00	0.00	0.00	251,196.00
1.1		15	00	0001				2	1										251,196.00	0.00	251,196.00	0.00	0.00	0.00	0.00	0.00	0.00	0.00	0.00	251,196.00
1.1		15	00	0001				2	1	1									234,000.00	0.00	234,000.00	0.00	0.00	0.00	0.00	0.00	0.00	0.00	0.00	234,000.00
1.1		15	00	0001	0			2	1	1	1	01	Sueldos fijos	4303	20	1955	100		216,000.00	0.00	216,000.00	0.00	0.00	0.00	0.00	0.00	0.00	0.00	216,000.00	
1.1		15	00	0001	0			2	1	1	4	01	Sueldo Anual No. 13	4303	20	1955	100		18,000.00	0.00	18,000.00	0.00	0.00	0.00	0.00	0.00	0.00	0.00	18,000.00	
1.1		15	00	0001				2	1	5			CONTRIBUCIONES A LA SEGURIDAD SOCIAL						17,196.00	0.00	17,196.00	0.00	0.00	0.00	0.00	0.00	0.00	0.00	17,196.00	
1.1		15	00	0001	0			2	1	5	1	01	Contribuciones al seguro de salud	4303	20	1955	100		7,884.00	0.00	7,884.00	0.00	0.00	0.00	0.00	0.00	0.00	0.00	7,884.00	
1.1		15	00	0001	0			2	1	5	2	01	Contribuciones al seguro de pensiones	4303	20	1955	100		7,872.00	0.00	7,872.00	0.00	0.00	0.00	0.00	0.00	0.00	0.00	7,872.00	
1.1		15	00	0001	0			2	1	5	3	01	Contribuciones al seguro de riesgo laboral	4303	20	1955	100		1,440.00	0.00	1,440.00	0.00	0.00	0.00	0.00	0.00	0.00	0.00	1,440.00	
1.2													Servicios Municipales						26,213,653.00	169,707.90	26,383,360.90	928,831.53	2,002,208.06	2,002,208.06	1,975,443.28	2,931,039.59		23,452,321.31		
1.2								2					CLASIFICADOR DEL GASTO						26,213,653.00	169,707.90	26,383,360.90	928,831.53	2,002,208.06	2,002,208.06	1,975,443.28	2,931,039.59		23,452,321.31		
1.2		01											Normas, Políticas y Administración Municipal						9,647,309.00	169,707.90	9,817,016.90	300,338.84	984,762.28	984,762.28	972,136.25	1,285,101.12		8,531,915.78		
1.2		01	00	0002									Control y Fiscalización de la Gestión Municipal						5,001.00	0.00	5,001.00	0.00	0.00	0.00	0.00	0.00	0.00	5,001.00		
1.2		01	00	0002				2	3				MATERIALES Y SUMINISTROS						5,001.00	0.00	5,001.00	0.00	0.00	0.00	0.00	0.00	0.00	5,001.00		
1.2		01	00	0002				2	3	2			TEXTILES Y VESTUARIOS						5,001.00	0.00	5,001.00	0.00	0.00	0.00	0.00	0.00	0.00	5,001.00		
1.2		01	00	0002	0			2	3	2	3	01	Prendas y accesorios de vestir	1101	20	1955	100		5,001.00	0.00	5,001.00	0.00	0.00	0.00	0.00	0.00	0.00	5,001.00		
1.2		01	00	0003									Administración Municipal						8,581,169.00	169,707.90	8,750,876.90	234,686.29	914,624.72	914,624.72	902,047.48	1,149,311.01		7,601,565.89		

MINISTERIO DE HACIENDA
DIRECCIÓN GENERAL DE PRESUPUESTO
EJECUCIÓN DE LOS GASTOS Y APLICACIONES FINANCIERAS POR DESTINO DE FONDOS Y ESTRUCTURA PROGRAMÁTICA
CORRESPONDIENTE AL MES FEBRERO DEL 2023

Código del Capítulo: **7120**

Denominación: **Ayuntamiento Municipal de San Jose de las Matas**

Destino de Fondos	Estructura Programática					Institución Receptora	SNIP	Clasificador del Gasto					Denominación del Gasto	Función	Fuente Financiamiento	Fuente Específica	Organismo Financiador	Presupuesto			Ejecución del Gasto						
	Partidas no Asig. a Prog.	Programa	Proyecto	Actividad / Obra	Tipo			Objeto	Cuenta	Subcuenta	Auxiliar	Original						Modificaciones	Vigente	Acumulado Anterior	Compromiso	Devengado	Pagado	Devengado a la Fecha	Balance Disponible		
																										20 = 18 +/- 19	21
1.2		01	00	0003				2	1				REMUNERACIONES Y CONTRIBUCIONES					3,920,240.00	11,555.30	3,931,795.30	193,558.04	222,905.04	222,905.04	222,905.04	416,463.08	3,515,332.22	
1.2		01	00	0003				2	1	1			REMUNERACIONES					3,823,943.00	11,555.30	3,835,498.30	193,558.04	204,905.04	204,905.04	204,905.04	398,463.08	3,437,035.22	
1.2		01	00	0003				2	1	1	2		Remuneraciones al personal con carácter transitorio					3,592,143.00	11,555.30	3,603,698.30	193,558.04	194,905.04	194,905.04	194,905.04	388,463.08	3,215,235.22	
1.2		01	00	0003	0			2	1	1	2	08	Personal de carácter temporal	1101	20	1955	100	2,181,600.00	0.00	2,181,600.00	182,558.04	180,905.04	180,905.04	180,905.04	363,463.08	1,818,136.92	
1.2		01	00	0003	0			2	1	1	2	09	Personal de carácter eventual	1101	20	1955	100	101,573.00	0.00	101,573.00	11,000.00	14,000.00	14,000.00	14,000.00	25,000.00	76,573.00	
1.2		01	00	0003	0			2	1	1	2	09	Personal de carácter eventual	1101	30	9996	102	1,308,970.00	0.00	1,308,970.00	0.00	0.00	0.00	0.00	0.00	0.00	1,308,970.00
1.2		01	00	0003	0			2	1	1	2	09	Personal de carácter eventual	1101	30	9998	102	0.00	11,555.30	11,555.30	0.00	0.00	0.00	0.00	0.00	0.00	11,555.30
1.2		01	00	0003	0			2	1	1	4	01	Sueldo Anual No. 13	1101	20	1955	100	181,800.00	0.00	181,800.00	0.00	0.00	0.00	0.00	0.00	0.00	181,800.00
1.2		01	00	0003	0			2	1	1	5	01	Prestaciones económicas	1101	20	1955	100	50,000.00	0.00	50,000.00	0.00	10,000.00	10,000.00	10,000.00	10,000.00	40,000.00	
1.2		01	00	0003				2	1	5			CONTRIBUCIONES A LA SEGURIDAD SOCIAL					96,297.00	0.00	96,297.00	0.00	18,000.00	18,000.00	18,000.00	18,000.00	78,297.00	
1.2		01	00	0003	0			2	1	5	1	01	Contribuciones al seguro de salud	1101	20	1955	100	44,150.00	0.00	44,150.00	0.00	18,000.00	18,000.00	18,000.00	18,000.00	26,150.00	
1.2		01	00	0003	0			2	1	5	2	01	Contribuciones al seguro de pensiones	1101	20	1955	100	44,083.00	0.00	44,083.00	0.00	0.00	0.00	0.00	0.00	44,083.00	
1.2		01	00	0003	0			2	1	5	3	01	Contribuciones al seguro de riesgo laboral	1101	20	1955	100	8,064.00	0.00	8,064.00	0.00	0.00	0.00	0.00	0.00	8,064.00	
1.2		01	00	0003				2	2				CONTRATACIÓN DE SERVICIOS					3,252,442.00	65,657.21	3,318,099.21	23,003.25	489,787.90	489,787.90	482,240.13	512,791.15	2,805,308.06	
1.2		01	00	0003				2	2	1			SERVICIOS BASICOS					635,000.00	0.00	635,000.00	0.00	89,702.90	89,702.90	89,702.90	89,702.90	545,297.10	
1.2		01	00	0003	0			2	2	1	3	01	Teléfono local	1101	20	1955	100	600,000.00	0.00	600,000.00	0.00	89,072.90	89,072.90	89,072.90	89,072.90	510,927.10	
1.2		01	00	0003	0			2	2	1	7	01	Agua	1101	20	1955	100	35,000.00	0.00	35,000.00	0.00	630.00	630.00	630.00	630.00	34,370.00	
1.2		01	00	0003				2	2	2			PUBLICIDAD, IMPRESIÓN Y ENCUADERNACIÓN					710,000.00	0.00	710,000.00	0.00	123,660.00	123,660.00	119,253.54	123,660.00	586,340.00	
1.2		01	00	0003	0			2	2	2	1	01	Publicidad y propaganda	1101	30	9996	102	550,000.00	0.00	550,000.00	0.00	109,360.00	109,360.00	105,560.00	109,360.00	440,640.00	
1.2		01	00	0003				2	2	2	2		Impresión, encuadernación y rotulación					160,000.00	0.00	160,000.00	0.00	14,300.00	14,300.00	13,693.54	14,300.00	145,700.00	

MINISTERIO DE HACIENDA
DIRECCIÓN GENERAL DE PRESUPUESTO
EJECUCIÓN DE LOS GASTOS Y APLICACIONES FINANCIERAS POR DESTINO DE FONDOS Y ESTRUCTURA PROGRAMÁTICA
CORRESPONDIENTE AL MES FEBRERO DEL 2023

Código del Capítulo: 7120

Denominación: Ayuntamiento Municipal de San Jose de las Matas

Destino de Fondos	Estructura Programática					Institución Receptora	SNIP	Clasificador del Gasto					Denominación del Gasto	Función	Fuente Financiamiento	Fuente Específica	Organismo Financiador	Presupuesto			Ejecución del Gasto				
	Partidas no Asig. a Prog.	Programa	Proyecto	Actividad / Obra	Tipo			Objeto	Cuenta	Subcuenta	Auxiliar	Original						Modificaciones	Vigente	Acumulado Anterior	Compromiso	Devengado	Pagado	Devengado a la Fecha	Balance Disponible
1.2		01	00	0003	0		2	2	2	2	01	Impresión, encuadernación y rotulación	1101	20	1955	100	120,000.00	0.00	120,000.00	0.00	14,300.00	14,300.00	13,693.54	14,300.00	105,700.00
1.2		01	00	0003	0		2	2	2	2	01	Impresión, encuadernación y rotulación	1101	30	9996	102	40,000.00	0.00	40,000.00	0.00	0.00	0.00	0.00	0.00	40,000.00
1.2		01	00	0003			2	2	4			TRANSPORTE Y ALMACENAJE					5,000.00	0.00	5,000.00	0.00	0.00	0.00	0.00	0.00	5,000.00
1.2		01	00	0003	0		2	2	4	1	01	Pasajes y gastos de transporte	1101	20	1955	100	5,000.00	0.00	5,000.00	0.00	0.00	0.00	0.00	0.00	5,000.00
1.2		01	00	0003			2	2	5			ALQUILERES Y RENTAS					180,000.00	0.00	180,000.00	0.00	8,000.00	8,000.00	8,000.00	8,000.00	172,000.00
1.2		01	00	0003	0		2	2	5	5	01	Alquiler de tierras	1101	20	1955	100	180,000.00	0.00	180,000.00	0.00	8,000.00	8,000.00	8,000.00	8,000.00	172,000.00
1.2		01	00	0003			2	2	6			SEGUROS					200,000.00	0.00	200,000.00	20,003.25	0.00	0.00	0.00	20,003.25	179,996.75
1.2		01	00	0003	0		2	2	6	2	01	Seguro de bienes muebles	1101	20	1955	100	200,000.00	0.00	200,000.00	20,003.25	0.00	0.00	0.00	20,003.25	179,996.75
1.2		01	00	0003			2	2	7			SERVICIOS DE CONSERVACION, REPARACIONES MENORES E INSTALACIONES TEMPORALES					230,000.00	0.00	230,000.00	3,000.00	66,425.00	66,425.00	64,490.69	69,425.00	160,575.00
1.2		01	00	0003			2	2	7	2		Mantenimiento y reparación de maquinarias y equipos					230,000.00	0.00	230,000.00	3,000.00	66,425.00	66,425.00	64,490.69	69,425.00	160,575.00
1.2		01	00	0003	0		2	2	7	2	01	Mantenimiento y reparación de mobiliario y equipos de oficina	1101	20	1955	100	30,000.00	0.00	30,000.00	3,000.00	1,000.00	1,000.00	1,000.00	4,000.00	26,000.00
1.2		01	00	0003	0		2	2	7	2	02	Mantenimiento y reparación de equipo tecnología e información	1101	20	1955	100	50,000.00	0.00	50,000.00	0.00	3,500.00	3,500.00	3,430.00	3,500.00	46,500.00
1.2		01	00	0003	0		2	2	7	2	06	Mantenimiento y reparación de equipos de transporte, tracción y elevación	1101	20	1955	100	150,000.00	0.00	150,000.00	0.00	61,925.00	61,925.00	60,060.69	61,925.00	88,075.00
1.2		01	00	0003			2	2	8			OTROS SERVICIOS NO INCLUIDOS EN CONCEPTOS ANTERIORES					1,292,442.00	65,657.21	1,358,099.21	0.00	202,000.00	202,000.00	200,793.00	202,000.00	1,156,099.21
1.2		01	00	0003	0		2	2	8	4	01	Servicios funerarios y gastos conexos	1101	20	1955	100	150,000.00	0.00	150,000.00	0.00	13,000.00	13,000.00	12,350.00	13,000.00	137,000.00

MINISTERIO DE HACIENDA
DIRECCIÓN GENERAL DE PRESUPUESTO
EJECUCIÓN DE LOS GASTOS Y APLICACIONES FINANCIERAS POR DESTINO DE FONDOS Y ESTRUCTURA PROGRAMÁTICA
CORRESPONDIENTE AL MES FEBRERO DEL 2023

Código del Capítulo: 7120

Denominación: Ayuntamiento Municipal de San Jose de las Matas

Destino de Fondos	Estructura Programática					Institución Receptora	SNIP	Clasificador del Gasto					Denominación del Gasto	Función	Fuente Financiamiento	Fuente Específica	Organismo Financiador	Presupuesto			Ejecución del Gasto					
	Partidas no Asig. a Prog.	Programa	Proyecto	Actividad / Obra	Tipo			Objeto	Cuenta	Subcuenta	Auxiliar	Original						Modificaciones	Vigente	Acumulado Anterior	Compromiso	Devengado	Pagado	Devengado a la Fecha	Balance Disponible	
																										18
1.2		01	00	0003				2	2	8	6		Servicio de organización de eventos, festividades y actividades de entretenimiento					1,052,442.00	3,607.21	1,056,049.21	0.00	164,400.00	164,400.00	163,975.00	164,400.00	891,649.21
1.2		01	00	0003	0			2	2	8	6	01	Eventos generales	1101	30	9995	102	800,000.00	0.00	800,000.00	0.00	143,500.00	143,500.00	143,075.00	143,500.00	656,500.00
1.2		01	00	0003	0			2	2	8	6	01	Eventos generales	1101	30	9998	102	0.00	26,102.60	26,102.60	0.00	20,900.00	20,900.00	20,900.00	20,900.00	5,202.60
1.2		01	00	0003	0			2	2	8	6	02	Festividades	1101	30	9996	102	252,442.00	-22,495.39	229,946.61	0.00	0.00	0.00	0.00	0.00	229,946.61
1.2		01	00	0003				2	2	8	7		Servicios Técnicos y Profesionales					90,000.00	0.00	90,000.00	0.00	24,600.00	24,600.00	24,468.00	24,600.00	65,400.00
1.2		01	00	0003	0			2	2	8	7	01	Estudios de ingeniería, arquitectura, investigaciones y análisis de factibilidad	1101	20	1955	100	50,000.00	0.00	50,000.00	0.00	0.00	0.00	0.00	0.00	50,000.00
1.2		01	00	0003	0			2	2	8	7	06	Otros servicios técnicos profesionales	1101	20	1955	100	40,000.00	0.00	40,000.00	0.00	24,600.00	24,600.00	24,468.00	24,600.00	15,400.00
1.2		01	00	0003	0			2	2	8	8	01	Impuestos	1101	30	9998	102	0.00	62,050.00	62,050.00	0.00	0.00	0.00	0.00	0.00	62,050.00
1.2		01	00	0003				2	3				MATERIALES Y SUMINISTROS					1,408,487.00	92,495.39	1,500,982.39	18,125.00	201,931.78	201,931.78	196,902.31	220,056.78	1,280,925.61
1.2		01	00	0003				2	3	1			ALIMENTOS Y PRODUCTOS AGROFORESTALES					488,487.00	0.00	488,487.00	18,125.00	83,291.40	83,291.40	83,291.40	101,416.40	387,070.60
1.2		01	00	0003	0			2	3	1	1	01	Alimentos y bebidas para personas	1101	30	9996	102	488,487.00	0.00	488,487.00	18,125.00	83,291.40	83,291.40	83,291.40	101,416.40	387,070.60
1.2		01	00	0003				2	3	2			TEXTILES Y VESTUARIOS					100,000.00	92,495.39	192,495.39	0.00	22,495.38	22,495.38	21,542.19	22,495.38	170,000.01
1.2		01	00	0003	0			2	3	2	2	01	Acabados textiles	1101	30	9996	102	0.00	22,495.39	22,495.39	0.00	22,495.38	22,495.38	21,542.19	22,495.38	0.01
1.2		01	00	0003				2	3	2	3		Prendas y accesorios de vestir					100,000.00	70,000.00	170,000.00	0.00	0.00	0.00	0.00	0.00	170,000.00
1.2		01	00	0003	0			2	3	2	3	01	Prendas y accesorios de vestir	1101	20	1955	100	100,000.00	0.00	100,000.00	0.00	0.00	0.00	0.00	0.00	100,000.00
1.2		01	00	0003	0			2	3	2	3	01	Prendas y accesorios de vestir	1101	30	9996	102	0.00	70,000.00	70,000.00	0.00	0.00	0.00	0.00	0.00	70,000.00
1.2		01	00	0003				2	3	3			PRODUCTOS DE PAPEL, CARTON E IMPRESOS					35,000.00	0.00	35,000.00	0.00	6,870.00	6,870.00	6,578.64	6,870.00	28,130.00
1.2		01	00	0003	0			2	3	3	1	01	Papel de escritorio	1101	20	1955	100	35,000.00	0.00	35,000.00	0.00	6,870.00	6,870.00	6,578.64	6,870.00	28,130.00

MINISTERIO DE HACIENDA
DIRECCIÓN GENERAL DE PRESUPUESTO
EJECUCIÓN DE LOS GASTOS Y APLICACIONES FINANCIERAS POR DESTINO DE FONDOS Y ESTRUCTURA PROGRAMÁTICA
CORRESPONDIENTE AL MES FEBRERO DEL 2023

Código del Capítulo: **7120**

Denominación: **Ayuntamiento Municipal de San Jose de las Matas**

Destino de Fondos	Estructura Programática					Institución Receptora	SNIP	Clasificador del Gasto					Denominación del Gasto	Función	Fuente Financiamiento	Fuente Específica	Organismo Financiado	Presupuesto			Ejecución del Gasto					
	Partidas no Asig. a Prog.	Programa	Proyecto	Actividad / Obra	Tipo			Objeto	Cuenta	Subcuenta	Auxiliar	Original						Modificaciones	Vigente	Acumulado Anterior	Compromiso	Devengado	Pagado	Devengado a la Fecha	Balance Disponible	
																										20 = 18 +/- 19
1.2		01	00	0003				2	3	5			PRODUCTOS DE CUERO, CAUCHO Y PLÁSTICO					155,000.00	0.00	155,000.00	0.00	1,850.00	1,850.00	1,771.61	1,850.00	153,150.00
1.2		01	00	0003	0			2	3	5	3	01	Llantas y neumáticos	1101	20	1955	100	150,000.00	0.00	150,000.00	0.00	0.00	0.00	0.00	0.00	150,000.00
1.2		01	00	0003	0			2	3	5	5	01	Artículos de plástico	1101	20	1955	100	5,000.00	0.00	5,000.00	0.00	1,850.00	1,850.00	1,771.61	1,850.00	3,150.00
1.2		01	00	0003				2	3	7			COMBUSTIBLES, LUBRICANTES, PRODUCTOS QUÍMICOS Y CONEXOS					275,000.00	0.00	275,000.00	0.00	800.00	800.00	765.52	800.00	274,200.00
1.2		01	00	0003				2	3	7	1		Combustibles y lubricantes					275,000.00	0.00	275,000.00	0.00	800.00	800.00	765.52	800.00	274,200.00
1.2		01	00	0003	0			2	3	7	1	01	Gasolina	1101	30	9996	102	200,000.00	0.00	200,000.00	0.00	0.00	0.00	0.00	0.00	200,000.00
1.2		01	00	0003	0			2	3	7	1	04	Gas GLP	1101	20	1955	100	25,000.00	0.00	25,000.00	0.00	0.00	0.00	0.00	0.00	25,000.00
1.2		01	00	0003	0			2	3	7	1	05	Aceites y Grasas	1101	20	1955	100	50,000.00	0.00	50,000.00	0.00	800.00	800.00	765.52	800.00	49,200.00
1.2		01	00	0003				2	3	9			PRODUCTOS Y ÚTILES VARIOS					355,000.00	0.00	355,000.00	0.00	86,625.00	86,625.00	82,952.95	86,625.00	268,375.00
1.2		01	00	0003	0			2	3	9	1	01	Material para limpieza	1101	20	1955	100	130,000.00	0.00	130,000.00	0.00	10,480.00	10,480.00	10,035.93	10,480.00	119,520.00
1.2		01	00	0003				2	3	9	2		Útiles de escritorio, oficina, informática, escolares y de enseñanza					220,000.00	0.00	220,000.00	0.00	76,145.00	76,145.00	72,917.02	76,145.00	143,855.00
1.2		01	00	0003	0			2	3	9	2	01	Útiles de escritorio, oficina e informática	1101	20	1955	100	200,000.00	0.00	200,000.00	0.00	76,145.00	76,145.00	72,917.02	76,145.00	123,855.00
1.2		01	00	0003	0			2	3	9	2	01	Útiles de escritorio, oficina e informática	1101	30	9996	102	20,000.00	0.00	20,000.00	0.00	0.00	0.00	0.00	0.00	20,000.00
1.2		01	00	0003	0			2	3	9	5	01	Útiles de cocina y comedor	1101	20	1955	100	5,000.00	0.00	5,000.00	0.00	0.00	0.00	0.00	0.00	5,000.00
1.2		01	00	0004									Servicios Administrativos y Financieros					170,000.00	0.00	170,000.00	661.95	3,995.41	3,995.41	3,995.41	4,657.36	165,342.64
1.2		01	00	0004				2	2				CONTRATACIÓN DE SERVICIOS					40,000.00	0.00	40,000.00	661.95	3,995.41	3,995.41	3,995.41	4,657.36	35,342.64
1.2		01	00	0004				2	2	8			OTROS SERVICIOS NO INCLUIDOS EN CONCEPTOS ANTERIORES					40,000.00	0.00	40,000.00	661.95	3,995.41	3,995.41	3,995.41	4,657.36	35,342.64

MINISTERIO DE HACIENDA
DIRECCIÓN GENERAL DE PRESUPUESTO
EJECUCIÓN DE LOS GASTOS Y APLICACIONES FINANCIERAS POR DESTINO DE FONDOS Y ESTRUCTURA PROGRAMÁTICA
CORRESPONDIENTE AL MES FEBRERO DEL 2023

Código del Capítulo: **7120**

Denominación: **Ayuntamiento Municipal de San Jose de las Matas**

Destino de Fondos	Estructura Programática					Institución Receptora	SNIP	Clasificador del Gasto					Denominación del Gasto	Función	Fuente Financiamiento	Fuente Específica	Organismo Financiador	Presupuesto			Ejecución del Gasto					
	Partidas no Asig. a Prog.	Programa	Proyecto	Actividad / Obra	Tipo			Objeto	Cuenta	Subcuenta	Auxiliar	Original						Modificaciones	Vigente	Acumulado Anterior	Compromiso	Devengado	Pagado	Devengado a la Fecha	Balance Disponible	
																										18
1.2		01	00	0004	0			2	2	8	2	01	Comisiones y gastos bancarios	1102	20	1955	100	40,000.00	0.00	40,000.00	661.95	3,995.41	3,995.41	3,995.41	4,657.36	35,342.64
1.2		01	00	0004				2	3				MATERIALES Y SUMINISTROS					130,000.00	0.00	130,000.00	0.00	0.00	0.00	0.00	0.00	130,000.00
1.2		01	00	0004				2	3	3			PRODUCTOS DE PAPEL, CARTON E IMPRESOS					40,000.00	0.00	40,000.00	0.00	0.00	0.00	0.00	0.00	40,000.00
1.2		01	00	0004	0			2	3	3	1	01	Papel de escritorio	1102	20	1955	100	40,000.00	0.00	40,000.00	0.00	0.00	0.00	0.00	0.00	40,000.00
1.2		01	00	0004				2	3	9			PRODUCTOS Y UTILES VARIOS					90,000.00	0.00	90,000.00	0.00	0.00	0.00	0.00	0.00	90,000.00
1.2		01	00	0004	0			2	3	9	2	01	Útiles de escritorio, oficina e informática	1102	20	1955	100	90,000.00	0.00	90,000.00	0.00	0.00	0.00	0.00	0.00	90,000.00
1.2		01	00	0005									Gestión Urbana, Planeación y Regulación Uso de Suelo					891,139.00	0.00	891,139.00	64,990.60	66,142.15	66,142.15	66,093.36	131,132.75	760,006.25
1.2		01	00	0005				2	1				REMUNERACIONES Y CONTRIBUCIONES					871,139.00	0.00	871,139.00	64,990.60	64,990.60	64,990.60	64,990.60	129,981.20	741,157.80
1.2		01	00	0005				2	1	1			REMUNERACIONES					780,000.00	0.00	780,000.00	64,990.60	64,990.60	64,990.60	64,990.60	129,981.20	650,018.80
1.2		01	00	0005	0			2	1	1	1	01	Sueldos fijos	1102	20	1955	100	720,000.00	0.00	720,000.00	64,990.60	64,990.60	64,990.60	64,990.60	129,981.20	590,018.80
1.2		01	00	0005	0			2	1	1	4	01	Sueldo Anual No. 13	1102	20	1955	100	60,000.00	0.00	60,000.00	0.00	0.00	0.00	0.00	0.00	60,000.00
1.2		01	00	0005				2	1	5			CONTRIBUCIONES A LA SEGURIDAD SOCIAL					91,139.00	0.00	91,139.00	0.00	0.00	0.00	0.00	0.00	91,139.00
1.2		01	00	0005	0			2	1	5	1	01	Contribuciones al seguro de salud	1102	20	1955	100	41,785.00	0.00	41,785.00	0.00	0.00	0.00	0.00	0.00	41,785.00
1.2		01	00	0005	0			2	1	5	2	01	Contribuciones al seguro de pensiones	1102	20	1955	100	41,722.00	0.00	41,722.00	0.00	0.00	0.00	0.00	0.00	41,722.00
1.2		01	00	0005	0			2	1	5	3	01	Contribuciones al seguro de riesgo laboral	1102	20	1955	100	7,632.00	0.00	7,632.00	0.00	0.00	0.00	0.00	0.00	7,632.00
1.2		01	00	0005				2	3				MATERIALES Y SUMINISTROS					20,000.00	0.00	20,000.00	0.00	1,151.55	1,151.55	1,102.76	1,151.55	18,848.45
1.2		01	00	0005				2	3	9			PRODUCTOS Y UTILES VARIOS					20,000.00	0.00	20,000.00	0.00	1,151.55	1,151.55	1,102.76	1,151.55	18,848.45

MINISTERIO DE HACIENDA
DIRECCIÓN GENERAL DE PRESUPUESTO
EJECUCIÓN DE LOS GASTOS Y APLICACIONES FINANCIERAS POR DESTINO DE FONDOS Y ESTRUCTURA PROGRAMÁTICA
CORRESPONDIENTE AL MES FEBRERO DEL 2023

Código del Capítulo: 7120

Denominación: Ayuntamiento Municipal de San Jose de las Matas

Destino de Fondos	Estructura Programática					Institución Receptora	SNIP	Clasificador del Gasto					Denominación del Gasto	Función	Fuente Financiamiento	Fuente Específica	Organismo Financiacior	Presupuesto			Ejecución del Gasto					
	Partidas no Asig. a Prog.	Programa	Proyecto	Actividad / Obra	Tipo			Objeto	Cuenta	Subcuenta	Auxiliar	Original						Modificaciones	Vigente	Acumulado Anterior	Compromiso	Devengado	Pagado	Devengado a la Fecha	Balance Disponible	
																										20 = 18 +/- 19
1.2		01	00	0005	0			2	3	9	2	01	Útiles de escritorio, oficina e informática	1102	20	1955	100	20,000.00	0.00	20,000.00	0.00	1,151.55	1,151.55	1,102.76	1,151.55	18,848.45
1.2		12											Gestión y Administración de Servicios Públicos					14,988,728.00	0.00	14,988,728.00	542,085.84	920,886.93	920,886.93	906,748.18	1,462,972.77	13,525,755.23
1.2		12	00	0002									Ornato y Saneamiento de Calles, Plazas y Parques					1,863,508.00	0.00	1,863,508.00	95,013.30	236,309.92	236,309.92	236,309.92	331,323.22	1,532,184.78
1.2		12	00	0002				2	1				REMUNERACIONES Y CONTRIBUCIONES					1,863,508.00	0.00	1,863,508.00	95,013.30	236,309.92	236,309.92	236,309.92	331,323.22	1,532,184.78
1.2		12	00	0002				2	1	1			REMUNERACIONES					1,712,984.00	0.00	1,712,984.00	95,013.30	105,013.30	105,013.30	105,013.30	200,026.60	1,512,967.40
1.2		12	00	0002	0			2	1	1	2	06	Jornales	3299	20	1955	100	1,581,216.00	0.00	1,581,216.00	95,013.30	105,013.30	105,013.30	105,013.30	200,026.60	1,381,189.40
1.2		12	00	0002	0			2	1	1	4	01	Sueldo Anual No. 13	3299	20	1955	100	131,768.00	0.00	131,768.00	0.00	0.00	0.00	0.00	0.00	131,768.00
1.2		12	00	0002				2	1	5			CONTRIBUCIONES A LA SEGURIDAD SOCIAL					150,524.00	0.00	150,524.00	0.00	131,296.62	131,296.62	131,296.62	131,296.62	19,227.38
1.2		12	00	0002	0			2	1	5	1	01	Contribuciones al seguro de salud	3299	20	1955	100	69,012.00	0.00	69,012.00	0.00	65,615.57	65,615.57	65,615.57	65,615.57	3,396.43
1.2		12	00	0002	0			2	1	5	2	01	Contribuciones al seguro de pensiones	3299	20	1955	100	68,907.00	0.00	68,907.00	0.00	58,624.89	58,624.89	58,624.89	58,624.89	10,282.11
1.2		12	00	0002	0			2	1	5	3	01	Contribuciones al seguro de riesgo laboral	3299	20	1955	100	12,605.00	0.00	12,605.00	0.00	7,056.16	7,056.16	7,056.16	7,056.16	5,548.84
1.2		12	00	0003									Manejo de Residuos Sólidos					9,784,872.00	0.00	9,784,872.00	243,241.44	500,359.41	500,359.41	486,220.66	743,600.85	9,041,271.15
1.2		12	00	0003				2	1				REMUNERACIONES Y CONTRIBUCIONES					4,174,809.00	0.00	4,174,809.00	243,241.44	406,697.07	406,697.07	406,697.07	649,938.51	3,524,870.49
1.2		12	00	0003				2	1	1			REMUNERACIONES					3,822,000.00	0.00	3,822,000.00	243,241.44	257,400.45	257,400.45	257,400.45	500,641.89	3,321,358.11
1.2		12	00	0003	0			2	1	1	2	06	Jornales	3202	20	1955	100	3,528,000.00	0.00	3,528,000.00	243,241.44	257,400.45	257,400.45	257,400.45	500,641.89	3,027,358.11
1.2		12	00	0003	0			2	1	1	4	01	Sueldo Anual No. 13	3202	20	1955	100	294,000.00	0.00	294,000.00	0.00	0.00	0.00	0.00	0.00	294,000.00
1.2		12	00	0003				2	1	2			SOBRESUELDOS					45,000.00	0.00	45,000.00	0.00	0.00	0.00	0.00	0.00	45,000.00
1.2		12	00	0003				2	1	2	2		Compensación					45,000.00	0.00	45,000.00	0.00	0.00	0.00	0.00	0.00	45,000.00

MINISTERIO DE HACIENDA
DIRECCIÓN GENERAL DE PRESUPUESTO
EJECUCIÓN DE LOS GASTOS Y APLICACIONES FINANCIERAS POR DESTINO DE FONDOS Y ESTRUCTURA PROGRAMÁTICA
CORRESPONDIENTE AL MES FEBRERO DEL 2023

Código del Capítulo: 7120

Denominación: Ayuntamiento Municipal de San Jose de las Matas

Destino de Fondos	Estructura Programática					Institución Receptora	SNIP	Clasificador del Gasto					Denominación del Gasto	Función	Fuente Financiamiento	Fuente Específica	Organismo Financiador	Presupuesto			Ejecución del Gasto					
	Partidas no Asig. a Prog.	Programa	Proyecto	Actividad / Obra	Tipo			Objeto	Cuenta	Subcuenta	Auxiliar	Original						Modificaciones	Vigente	Acumulado Anterior	Compromiso	Devengado	Pagado	Devengado a la Fecha	Balance Disponible	
																										18
1.2		12	00	0003	0		2	1	2	2	03	Pago de horas extraordinarias	3202	20	1955	100	15,000.00	0.00	15,000.00	0.00	0.00	0.00	0.00	0.00	0.00	15,000.00
1.2		12	00	0003	0		2	1	2	2	06	Incentivo por Rendimiento Individual	3202	20	1955	100	30,000.00	0.00	30,000.00	0.00	0.00	0.00	0.00	0.00	0.00	30,000.00
1.2		12	00	0003			2	1	5			CONTRIBUCIONES A LA SEGURIDAD SOCIAL					307,809.00	0.00	307,809.00	0.00	149,296.62	149,296.62	149,296.62	149,296.62	149,296.62	158,512.38
1.2		12	00	0003	0		2	1	5	1	01	Contribuciones al seguro de salud	3202	20	1955	100	141,124.00	0.00	141,124.00	0.00	89,000.00	89,000.00	89,000.00	89,000.00	89,000.00	52,124.00
1.2		12	00	0003	0		2	1	5	2	01	Contribuciones al seguro de pensiones	3202	20	1955	100	140,909.00	0.00	140,909.00	0.00	40,296.62	40,296.62	40,296.62	40,296.62	40,296.62	100,812.38
1.2		12	00	0003	0		2	1	5	3	01	Contribuciones al seguro de riesgo laboral	3202	20	1955	100	25,776.00	0.00	25,776.00	0.00	20,000.00	20,000.00	20,000.00	20,000.00	20,000.00	5,776.00
1.2		12	00	0003			2	2				CONTRATACIÓN DE SERVICIOS					90,063.00	0.00	90,063.00	0.00	0.00	0.00	0.00	0.00	0.00	90,063.00
1.2		12	00	0003			2	2	6			SEGUROS					90,063.00	0.00	90,063.00	0.00	0.00	0.00	0.00	0.00	0.00	90,063.00
1.2		12	00	0003	0		2	2	6	2	01	Seguro de bienes muebles	3202	30	9995	102	90,063.00	0.00	90,063.00	0.00	0.00	0.00	0.00	0.00	0.00	90,063.00
1.2		12	00	0003			2	3				MATERIALES Y SUMINISTROS					5,520,000.00	0.00	5,520,000.00	0.00	93,662.34	93,662.34	79,523.59	93,662.34	93,662.34	5,426,337.66
1.2		12	00	0003			2	3	5			PRODUCTOS DE CUERO, CAUCHO Y PLÁSTICO					310,000.00	0.00	310,000.00	0.00	0.00	0.00	0.00	0.00	0.00	310,000.00
1.2		12	00	0003			2	3	5	3		Llantas y neumáticos					310,000.00	0.00	310,000.00	0.00	0.00	0.00	0.00	0.00	0.00	310,000.00
1.2		12	00	0003	0		2	3	5	3	01	Llantas y neumáticos	3202	20	1955	100	300,000.00	0.00	300,000.00	0.00	0.00	0.00	0.00	0.00	0.00	300,000.00
1.2		12	00	0003	0		2	3	5	3	01	Llantas y neumáticos	3202	30	9998	102	10,000.00	0.00	10,000.00	0.00	0.00	0.00	0.00	0.00	0.00	10,000.00
1.2		12	00	0003			2	3	6			PRODUCTOS DE MINERALES, METÁLICOS Y NO METÁLICOS					100,000.00	0.00	100,000.00	0.00	0.00	0.00	0.00	0.00	0.00	100,000.00
1.2		12	00	0003	0		2	3	6	3	04	Herramientas menores	3202	20	1955	100	100,000.00	0.00	100,000.00	0.00	0.00	0.00	0.00	0.00	0.00	100,000.00
1.2		12	00	0003			2	3	7			COMBUSTIBLES, LUBRICANTES, PRODUCTOS QUÍMICOS Y CONEXOS					5,060,000.00	0.00	5,060,000.00	0.00	55,947.34	55,947.34	53,576.69	55,947.34	55,947.34	5,004,052.66

MINISTERIO DE HACIENDA
DIRECCION GENERAL DE PRESUPUESTO
EJECUCIÓN DE LOS GASTOS Y APLICACIONES FINANCIERAS POR DESTINO DE FONDOS Y ESTRUCTURA PROGRAMATICA
CORRESPONDIENTE AL MES FEBRERO DEL 2023

Código del Capítulo: 7120

Denominación: Ayuntamiento Municipal de San Jose de las Matas

Destino de Fondos	Estructura Programática					Institución Receptora	SNIP	Clasificador del Gasto					Denominación del Gasto	Función	Fuente Financiamiento	Fuente Específica	Organismo Financiador	Presupuesto			Ejecución del Gasto				
	Partidas no Asig. a Prog.	Programa	Proyecto	Actividad / Obra	Tipo			Objeto	Cuenta	Subcuenta	Auxiliar	Original						Modificaciones	Vigente	Acumulado Anterior	Compromiso	Devengado	Pagado	Devengado a la Fecha	Balance Disponible
1.2		12	00	0003				2	3	7	1	Combustibles y lubricantes					5,060,000.00	0.00	5,060,000.00	0.00	55,947.34	55,947.34	53,576.69	55,947.34	5,004,052.66
1.2		12	00	0003	0			2	3	7	1	02 Gasoil	3202	20	1955	100	5,000,000.00	0.00	5,000,000.00	0.00	0.00	0.00	0.00	0.00	5,000,000.00
1.2		12	00	0003	0			2	3	7	1	05 Aceites y Grasas	3202	20	1955	100	50,000.00	0.00	50,000.00	0.00	45,947.34	45,947.34	44,000.42	45,947.34	4,052.66
1.2		12	00	0003	0			2	3	7	1	05 Aceites y Grasas	3202	30	9998	102	10,000.00	0.00	10,000.00	0.00	10,000.00	10,000.00	9,576.27	10,000.00	0.00
1.2		12	00	0003				2	3	9		PRODUCTOS Y UTILES VARIOS					50,000.00	0.00	50,000.00	0.00	37,715.00	37,715.00	25,946.90	37,715.00	12,285.00
1.2		12	00	0003	0			2	3	9	1	01 Material para limpieza	3202	30	9998	102	50,000.00	0.00	50,000.00	0.00	37,715.00	37,715.00	25,946.90	37,715.00	12,285.00
1.2		12	00	0004								Supervisión y Administración de Cementerios					448,948.00	0.00	448,948.00	14,352.25	14,352.25	14,352.25	14,352.25	28,704.50	420,243.50
1.2		12	00	0004				2	1			REMUNERACIONES Y CONTRIBUCIONES					448,948.00	0.00	448,948.00	14,352.25	14,352.25	14,352.25	14,352.25	28,704.50	420,243.50
1.2		12	00	0004				2	1	1		REMUNERACIONES					396,500.00	0.00	396,500.00	14,352.25	14,352.25	14,352.25	14,352.25	28,704.50	367,795.50
1.2		12	00	0004	0			2	1	1	2	06 Jornales	3101	20	1955	100	366,000.00	0.00	366,000.00	14,352.25	14,352.25	14,352.25	14,352.25	28,704.50	337,295.50
1.2		12	00	0004	0			2	1	1	4	01 Sueldo Anual No. 13	3101	20	1955	100	30,500.00	0.00	30,500.00	0.00	0.00	0.00	0.00	0.00	30,500.00
1.2		12	00	0004				2	1	5		CONTRIBUCIONES A LA SEGURIDAD SOCIAL					52,448.00	0.00	52,448.00	0.00	0.00	0.00	0.00	0.00	52,448.00
1.2		12	00	0004	0			2	1	5	1	01 Contribuciones al seguro de salud	3101	20	1955	100	24,046.00	0.00	24,046.00	0.00	0.00	0.00	0.00	0.00	24,046.00
1.2		12	00	0004	0			2	1	5	2	01 Contribuciones al seguro de pensiones	3101	20	1955	100	24,010.00	0.00	24,010.00	0.00	0.00	0.00	0.00	0.00	24,010.00
1.2		12	00	0004	0			2	1	5	3	01 Contribuciones al seguro de riesgo laboral	3101	20	1955	100	4,392.00	0.00	4,392.00	0.00	0.00	0.00	0.00	0.00	4,392.00
1.2		12	00	0005								Administración y Reparación de Unidades Motorizadas					805,794.00	0.00	805,794.00	53,227.00	39,113.50	39,113.50	39,113.50	92,340.50	713,453.50
1.2		12	00	0005				2	1			REMUNERACIONES Y CONTRIBUCIONES					805,794.00	0.00	805,794.00	53,227.00	39,113.50	39,113.50	39,113.50	92,340.50	713,453.50
1.2		12	00	0005				2	1	1		REMUNERACIONES					780,000.00	0.00	780,000.00	53,227.00	39,113.50	39,113.50	39,113.50	92,340.50	687,669.50

MINISTERIO DE HACIENDA
DIRECCIÓN GENERAL DE PRESUPUESTO
EJECUCIÓN DE LOS GASTOS Y APLICACIONES FINANCIERAS POR DESTINO DE FONDOS Y ESTRUCTURA PROGRAMÁTICA
CORRESPONDIENTE AL MES FEBRERO DEL 2023

Código del Capítulo: **7120**

Denominación: **Ayuntamiento Municipal de San Jose de las Matas**

Destino de Fondos	Estructura Programática					Institución Receptora	SNIP	Clasificador del Gasto					Denominación del Gasto	Función	Fuente Financiamiento	Fuente Específica	Organismo Financiado	Presupuesto			Ejecución del Gasto				
	Partidas no Asig. a Prog.	Programa	Proyecto	Actividad / Obra	Tipo			Objeto	Cuenta	Subcuenta	Auxiliar	Original						Modificaciones	Vigente	Acumulado Anterior	Compromiso	Devengado	Pagado	Devengado a la Fecha	Balance Disponible
1.2		12	00	0005	0		2	1	1	2	06	Jornales	2102	20	1955	100	720,000.00	0.00	720,000.00	53,227.00	39,113.50	39,113.50	39,113.50	92,340.50	627,659.50
1.2		12	00	0005	0		2	1	1	4	01	Sueldo Anual No. 13	2102	20	1955	100	60,000.00	0.00	60,000.00	0.00	0.00	0.00	0.00	0.00	60,000.00
1.2		12	00	0005			2	1	5			CONTRIBUCIONES A LA SEGURIDAD SOCIAL					25,794.00	0.00	25,794.00	0.00	0.00	0.00	0.00	0.00	25,794.00
1.2		12	00	0005	0		2	1	5	1	01	Contribuciones al seguro de salud	2102	20	1955	100	11,826.00	0.00	11,826.00	0.00	0.00	0.00	0.00	0.00	11,826.00
1.2		12	00	0005	0		2	1	5	2	01	Contribuciones al seguro de pensiones	2102	20	1955	100	11,808.00	0.00	11,808.00	0.00	0.00	0.00	0.00	0.00	11,808.00
1.2		12	00	0005	0		2	1	5	3	01	Contribuciones al seguro de riesgo laboral	2102	20	1955	100	2,160.00	0.00	2,160.00	0.00	0.00	0.00	0.00	0.00	2,160.00
1.2		12	00	0006								Seguridad y Vigilancia Ciudadana					1,319,500.00	0.00	1,319,500.00	91,818.00	91,818.00	91,818.00	91,818.00	183,636.00	1,135,864.00
1.2		12	00	0006			2	1				REMUNERACIONES Y CONTRIBUCIONES					1,319,500.00	0.00	1,319,500.00	91,818.00	91,818.00	91,818.00	91,818.00	183,636.00	1,135,864.00
1.2		12	00	0006			2	1	1			REMUNERACIONES					1,319,500.00	0.00	1,319,500.00	91,818.00	91,818.00	91,818.00	91,818.00	183,636.00	1,135,864.00
1.2		12	00	0006	0		2	1	1	2	08	Personal de carácter temporal	1401	20	1955	100	1,218,000.00	0.00	1,218,000.00	91,818.00	91,818.00	91,818.00	91,818.00	183,636.00	1,034,364.00
1.2		12	00	0006	0		2	1	1	4	01	Sueldo Anual No. 13	1401	20	1955	100	101,500.00	0.00	101,500.00	0.00	0.00	0.00	0.00	0.00	101,500.00
1.2		12	00	0009								Prevención y Extinción de Incendios					766,106.00	0.00	766,106.00	44,433.85	38,933.85	38,933.85	38,933.85	83,367.70	682,738.30
1.2		12	00	0009			2	1				REMUNERACIONES Y CONTRIBUCIONES					766,106.00	0.00	766,106.00	44,433.85	38,933.85	38,933.85	38,933.85	83,367.70	682,738.30
1.2		12	00	0009			2	1	1			REMUNERACIONES					708,500.00	0.00	708,500.00	44,433.85	38,933.85	38,933.85	38,933.85	83,367.70	625,132.30
1.2		12	00	0009	0		2	1	1	2	08	Personal de carácter temporal	1402	20	1955	100	654,000.00	0.00	654,000.00	44,433.85	38,933.85	38,933.85	38,933.85	83,367.70	570,632.30
1.2		12	00	0009	0		2	1	1	4	01	Sueldo Anual No. 13	1402	20	1955	100	54,500.00	0.00	54,500.00	0.00	0.00	0.00	0.00	0.00	54,500.00
1.2		12	00	0009			2	1	5			CONTRIBUCIONES A LA SEGURIDAD SOCIAL					57,606.00	0.00	57,606.00	0.00	0.00	0.00	0.00	0.00	57,606.00
1.2		12	00	0009	0		2	1	5	1	01	Contribuciones al seguro de salud	1402	20	1955	100	26,411.00	0.00	26,411.00	0.00	0.00	0.00	0.00	0.00	26,411.00

MINISTERIO DE HACIENDA
DIRECCIÓN GENERAL DE PRESUPUESTO
EJECUCIÓN DE LOS GASTOS Y APLICACIONES FINANCIERAS POR DESTINO DE FONDOS Y ESTRUCTURA PROGRAMÁTICA
CORRESPONDIENTE AL MES FEBRERO DEL 2023

Código del Capítulo: 7120

Denominación: Ayuntamiento Municipal de San Jose de las Matas

Destino de Fondos	Estructura Programática					Institución Receptora	SNIP	Clasificador del Gasto					Denominación del Gasto	Función	Fuente Financiamiento	Fuente Específica	Organismo Financiador	Presupuesto			Ejecución del Gasto					
	Partidas no Asig. a Prog.	Programa	Proyecto	Actividad / Obra	Tipo			Objeto	Cuenta	Subcuenta	Auxiliar	Original						Modificaciones	Vigente	Acumulado Anterior	Compromiso	Devengado	Pagado	Devengado a la Fecha	Balance Disponible	
																										18
1.2		12	00	0009	0		2	1	5	2	01	Contribuciones al seguro de pensiones	1402	20	1955	100	26,371.00	0.00	26,371.00	0.00	0.00	0.00	0.00	0.00	0.00	26,371.00
1.2		12	00	0009	0		2	1	5	3	01	Contribuciones al seguro de riesgo laboral	1402	20	1955	100	4,824.00	0.00	4,824.00	0.00	0.00	0.00	0.00	0.00	0.00	4,824.00
1.2		14										Gestión y Administración de Servicios Sociales					250,000.00	0.00	250,000.00	0.00	10,152.00	10,152.00	10,152.00	10,152.00	10,152.00	239,848.00
1.2		14	00	0001								Asistencia Social					250,000.00	0.00	250,000.00	0.00	10,152.00	10,152.00	10,152.00	10,152.00	10,152.00	239,848.00
1.2		14	00	0001			2	4				TRANSFERENCIAS CORRIENTES					250,000.00	0.00	250,000.00	0.00	10,152.00	10,152.00	10,152.00	10,152.00	10,152.00	239,848.00
1.2		14	00	0001			2	4	1			TRANSFERENCIAS CORRIENTES AL SECTOR PRIVADO					250,000.00	0.00	250,000.00	0.00	10,152.00	10,152.00	10,152.00	10,152.00	10,152.00	239,848.00
1.2		14	00	0001	0		2	4	1	2	02	Ayudas y donaciones ocasionales a hogares y personas	4510	20	1955	100	250,000.00	0.00	250,000.00	0.00	10,152.00	10,152.00	10,152.00	10,152.00	10,152.00	239,848.00
1.2		15										Fomento de la Cultura, Deporte y Recreación					1,327,616.00	0.00	1,327,616.00	86,406.85	86,406.85	86,406.85	86,406.85	86,406.85	172,813.70	1,154,802.30
1.2		15	00	0001								Fomento de la Cultura y el Arte					1,007,500.00	0.00	1,007,500.00	73,586.50	73,586.50	73,586.50	73,586.50	73,586.50	147,173.00	860,327.00
1.2		15	00	0001			2	1				REMUNERACIONES Y CONTRIBUCIONES					1,007,500.00	0.00	1,007,500.00	73,586.50	73,586.50	73,586.50	73,586.50	73,586.50	147,173.00	860,327.00
1.2		15	00	0001			2	1	1			REMUNERACIONES					1,007,500.00	0.00	1,007,500.00	73,586.50	73,586.50	73,586.50	73,586.50	73,586.50	147,173.00	860,327.00
1.2		15	00	0001	0		2	1	1	2	08	Personal de carácter temporal	4303	20	1955	100	930,000.00	0.00	930,000.00	73,586.50	73,586.50	73,586.50	73,586.50	73,586.50	147,173.00	782,827.00
1.2		15	00	0001	0		2	1	1	4	01	Sueldo Anual No. 13	4303	20	1955	100	77,500.00	0.00	77,500.00	0.00	0.00	0.00	0.00	0.00	0.00	77,500.00
1.2		15	00	0002								Desarrollo de Eventos Deportivos y Recreación					320,116.00	0.00	320,116.00	12,820.35	12,820.35	12,820.35	12,820.35	12,820.35	25,640.70	294,475.30
1.2		15	00	0002			2	1				REMUNERACIONES Y CONTRIBUCIONES					320,116.00	0.00	320,116.00	12,820.35	12,820.35	12,820.35	12,820.35	12,820.35	25,640.70	294,475.30
1.2		15	00	0002			2	1	1			REMUNERACIONES					305,500.00	0.00	305,500.00	12,820.35	12,820.35	12,820.35	12,820.35	12,820.35	25,640.70	279,859.30

MINISTERIO DE HACIENDA
DIRECCIÓN GENERAL DE PRESUPUESTO
EJECUCIÓN DE LOS GASTOS Y APLICACIONES FINANCIERAS POR DESTINO DE FONDOS Y ESTRUCTURA PROGRAMÁTICA
CORRESPONDIENTE AL MES FEBRERO DEL 2023

Código del Capítulo: **7120**

Denominación: **Ayuntamiento Municipal de San Jose de las Matas**

Destino de Fondos	Estructura Programática					Institución Receptora	SNIP	Clasificador del Gasto					Denominación del Gasto	Función	Fuente Financiamiento	Fuente Específica	Organismo Financiador	Presupuesto			Ejecución del Gasto				
	Partidas no Asig. a Prog.	Programa	Proyecto	Actividad / Obra	Tipo			Objeto	Cuenta	Subcuenta	Auxiliar	Original						Modificaciones	Vigente	Acumulado Anterior	Compromiso	Devengado	Pagado	Devengado a la Fecha	Balance Disponible
1.2		15	00	0002	0		2	1	1	2	08	Personal de carácter temporal	4302	20	1955	100	282,000.00	0.00	282,000.00	12,820.35	12,820.35	12,820.35	12,820.35	25,640.70	256,359.30
1.2		15	00	0002	0		2	1	1	4	01	Sueldo Anual No. 13	4302	20	1955	100	23,500.00	0.00	23,500.00	0.00	0.00	0.00	0.00	0.00	23,500.00
1.2		15	00	0002			2	1	5			CONTRIBUCIONES A LA SEGURIDAD SOCIAL					14,616.00	0.00	14,616.00	0.00	0.00	0.00	0.00	0.00	14,616.00
1.2		15	00	0002	0		2	1	5	1	01	Contribuciones al seguro de salud	4302	20	1955	100	6,701.00	0.00	6,701.00	0.00	0.00	0.00	0.00	0.00	6,701.00
1.2		15	00	0002	0		2	1	5	2	01	Contribuciones al seguro de pensiones	4302	20	1955	100	6,691.00	0.00	6,691.00	0.00	0.00	0.00	0.00	0.00	6,691.00
1.2		15	00	0002	0		2	1	5	3	01	Contribuciones al seguro de riesgo laboral	4302	20	1955	100	1,224.00	0.00	1,224.00	0.00	0.00	0.00	0.00	0.00	1,224.00
1.3												Programas de Educación, Género y Salud					3,021,834.00	159,764.33	3,181,598.33	146,467.45	308,268.46	308,268.46	308,268.46	454,735.91	2,726,862.42
1.3							2					CLASIFICADOR DEL GASTO					3,021,834.00	159,764.33	3,181,598.33	146,467.45	308,268.46	308,268.46	308,268.46	454,735.91	2,726,862.42
1.3		01										Normas, Políticas y Administración Municipal					15,000.00	0.00	15,000.00	329.96	700.42	700.42	700.42	1,030.38	13,969.62
1.3		01	00	0004								Servicios Administrativos y Financieros					15,000.00	0.00	15,000.00	329.96	700.42	700.42	700.42	1,030.38	13,969.62
1.3		01	00	0004			2	2				CONTRATACIÓN DE SERVICIOS					15,000.00	0.00	15,000.00	329.96	700.42	700.42	700.42	1,030.38	13,969.62
1.3		01	00	0004			2	2	8			OTROS SERVICIOS NO INCLUIDOS EN CONCEPTOS ANTERIORES					15,000.00	0.00	15,000.00	329.96	700.42	700.42	700.42	1,030.38	13,969.62
1.3		01	00	0004	0		2	2	8	2	01	Comisiones y gastos bancarios	1102	20	1955	100	15,000.00	0.00	15,000.00	329.96	700.42	700.42	700.42	1,030.38	13,969.62
1.3		14										Gestión y Administración de Servicios Sociales					2,243,634.00	159,764.33	2,403,398.33	119,819.49	221,250.04	221,250.04	221,250.04	341,069.53	2,062,328.80
1.3		14	00	0001								Asistencia Social					583,647.00	159,764.33	743,411.33	96,500.00	156,496.51	156,496.51	156,496.51	252,996.51	490,414.82
1.3		14	00	0001			2	4				TRANSFERENCIAS CORRIENTES					583,647.00	159,764.33	743,411.33	96,500.00	156,496.51	156,496.51	156,496.51	252,996.51	490,414.82

MINISTERIO DE HACIENDA
DIRECCIÓN GENERAL DE PRESUPUESTO
EJECUCIÓN DE LOS GASTOS Y APLICACIONES FINANCIERAS POR DESTINO DE FONDOS Y ESTRUCTURA PROGRAMÁTICA
CORRESPONDIENTE AL MES FEBRERO DEL 2023

Código del Capítulo: 7120

Denominación: Ayuntamiento Municipal de San Jose de las Matas

Destino de Fondos	Estructura Programática					Institución Receptora	SNIP	Clasificador del Gasto					Denominación del Gasto	Función	Fuente Financiamiento	Fuente Específica	Organismo Financiador	Presupuesto			Ejecución del Gasto					
	Partidas no Asig. a Prog.	Programa	Proyecto	Actividad / Obra	Tipo			Objeto	Cuenta	Subcuenta	Auxiliar	Original						Modificaciones	Vigente	Acumulado Anterior	Compromiso	Devengado	Pagado	Devengado a la Fecha	Balance Disponible	
																										20 = 18 +/- 19
1.3		14	00	0001				2	4	1			TRANSFERENCIAS CORRIENTES AL SECTOR PRIVADO					583,647.00	159,764.33	743,411.33	96,500.00	156,496.51	156,496.51	156,496.51	252,996.51	490,414.82
1.3		14	00	0001				2	4	1	2		Ayudas y donaciones a personas					583,647.00	159,764.33	743,411.33	96,500.00	156,496.51	156,496.51	156,496.51	252,996.51	490,414.82
1.3		14	00	0001	0			2	4	1	2	01	Ayudas y donaciones programadas a hogares y personas	4510	30	9998	102	0.00	142,264.33	142,264.33	0.00	140,090.00	140,090.00	140,090.00	140,090.00	2,174.33
1.3		14	00	0001	0			2	4	1	2	02	Ayudas y donaciones ocasionales a hogares y personas	4510	20	1955	100	450,000.00	0.00	450,000.00	96,500.00	16,406.51	16,406.51	16,406.51	112,906.51	337,093.49
1.3		14	00	0001	0			2	4	1	2	02	Ayudas y donaciones ocasionales a hogares y personas	4510	30	9998	102	133,647.00	17,500.00	151,147.00	0.00	0.00	0.00	0.00	0.00	151,147.00
1.3		14	00	0002									Educación y Formación Integral					939,381.00	0.00	939,381.00	14,739.49	46,419.53	46,419.53	46,419.53	61,159.02	878,221.98
1.3		14	00	0002				2	1				REMUNERACIONES Y CONTRIBUCIONES					431,841.00	0.00	431,841.00	14,739.49	16,919.53	16,919.53	16,919.53	31,659.02	400,181.98
1.3		14	00	0002				2	1	1			REMUNERACIONES					386,100.00	0.00	386,100.00	14,739.49	14,739.49	14,739.49	14,739.49	29,478.98	356,621.02
1.3		14	00	0002	0			2	1	1	1	01	Sueldos fijos	4409	20	1955	100	356,400.00	0.00	356,400.00	14,739.49	14,739.49	14,739.49	14,739.49	29,478.98	326,921.02
1.3		14	00	0002	0			2	1	1	4	01	Sueldo Anual No. 13	4409	20	1955	100	29,700.00	0.00	29,700.00	0.00	0.00	0.00	0.00	0.00	29,700.00
1.3		14	00	0002				2	1	5			CONTRIBUCIONES A LA SEGURIDAD SOCIAL					45,741.00	0.00	45,741.00	0.00	2,180.04	2,180.04	2,180.04	2,180.04	43,560.96
1.3		14	00	0002	0			2	1	5	1	01	Contribuciones al seguro de salud	4409	20	1955	100	20,971.00	0.00	20,971.00	0.00	2,180.04	2,180.04	2,180.04	2,180.04	18,790.96
1.3		14	00	0002	0			2	1	5	2	01	Contribuciones al seguro de pensiones	4409	20	1955	100	20,940.00	0.00	20,940.00	0.00	0.00	0.00	0.00	0.00	20,940.00
1.3		14	00	0002	0			2	1	5	3	01	Contribuciones al seguro de riesgo laboral	4409	20	1955	100	3,830.00	0.00	3,830.00	0.00	0.00	0.00	0.00	0.00	3,830.00
1.3		14	00	0002				2	4				TRANSFERENCIAS CORRIENTES					507,540.00	0.00	507,540.00	0.00	29,500.00	29,500.00	29,500.00	29,500.00	478,040.00

MINISTERIO DE HACIENDA
DIRECCIÓN GENERAL DE PRESUPUESTO
EJECUCIÓN DE LOS GASTOS Y APLICACIONES FINANCIERAS POR DESTINO DE FONDOS Y ESTRUCTURA PROGRAMÁTICA
CORRESPONDIENTE AL MES FEBRERO DEL 2023

Código del Capítulo: 7120

Denominación: Ayuntamiento Municipal de San Jose de las Matas

Destino de Fondos	Estructura Programática					Institución Receptora	SNIP	Clasificador del Gasto					Denominación del Gasto	Función	Fuente Financiamiento	Fuente Específica	Organismo Financiador	Presupuesto			Ejecución del Gasto					
	Partidas no Asig. a Prog.	Programa	Proyecto	Actividad / Obra	Tipo			Objeto	Cuenta	Subcuenta	Auxiliar	Original						Modificaciones	Vigente	Acumulado Anterior	Compromiso	Devengado	Pagado	Devengado a la Fecha	Balance Disponible	
																										20 = 18 +/- 19
1.3		14	00	0002				2	4	1			TRANSFERENCIAS CORRIENTES AL SECTOR PRIVADO					507,540.00	0.00	507,540.00	0.00	29,500.00	29,500.00	29,500.00	29,500.00	478,040.00
1.3		14	00	0002	0			2	4	1	4	01	Becas Nacionales	4409	20	1955	100	507,540.00	0.00	507,540.00	0.00	29,500.00	29,500.00	29,500.00	29,500.00	478,040.00
1.3		14	00	0003									Prestaciones de Salud y Asistencia Primaria					400,000.00	0.00	400,000.00	8,580.00	18,334.00	18,334.00	18,334.00	26,914.00	373,086.00
1.3		14	00	0003				2	3				MATERIALES Y SUMINISTROS					400,000.00	0.00	400,000.00	8,580.00	18,334.00	18,334.00	18,334.00	26,914.00	373,086.00
1.3		14	00	0003				2	3	4			PRODUCTOS FARMACEUTICOS					400,000.00	0.00	400,000.00	8,580.00	18,334.00	18,334.00	18,334.00	26,914.00	373,086.00
1.3		14	00	0003	0			2	3	4	1	01	Productos medicinales para uso humano	4203	30	9996	102	400,000.00	0.00	400,000.00	8,580.00	18,334.00	18,334.00	18,334.00	26,914.00	373,086.00
1.3		14	00	0004									Fortalecimiento de la Equidad de Género					320,606.00	0.00	320,606.00	0.00	0.00	0.00	0.00	0.00	320,606.00
1.3		14	00	0004				2	2				CONTRATACIÓN DE SERVICIOS					320,606.00	0.00	320,606.00	0.00	0.00	0.00	0.00	0.00	320,606.00
1.3		14	00	0004				2	2	8			OTROS SERVICIOS NO INCLUIDOS EN CONCEPTOS ANTERIORES					320,606.00	0.00	320,606.00	0.00	0.00	0.00	0.00	0.00	320,606.00
1.3		14	00	0004	0			2	2	8	6	01	Eventos generales	4603	20	1955	100	320,606.00	0.00	320,606.00	0.00	0.00	0.00	0.00	0.00	320,606.00
1.3	98												Adm. de Contribuciones Especiales (Transf. Priv.)					763,200.00	0.00	763,200.00	26,318.00	86,318.00	86,318.00	86,318.00	112,636.00	650,564.00
1.3	98							2	4				TRANSFERENCIAS CORRIENTES					763,200.00	0.00	763,200.00	26,318.00	86,318.00	86,318.00	86,318.00	112,636.00	650,564.00
1.3	98							2	4	1			TRANSFERENCIAS CORRIENTES AL SECTOR PRIVADO					763,200.00	0.00	763,200.00	26,318.00	86,318.00	86,318.00	86,318.00	112,636.00	650,564.00
1.3	98				0			2	4	1	1	01	Pensiones	4501	20	1955	100	271,200.00	0.00	271,200.00	26,318.00	26,318.00	26,318.00	26,318.00	52,636.00	218,564.00

MINISTERIO DE HACIENDA
DIRECCIÓN GENERAL DE PRESUPUESTO
EJECUCIÓN DE LOS GASTOS Y APLICACIONES FINANCIERAS POR DESTINO DE FONDOS Y ESTRUCTURA PROGRAMÁTICA
CORRESPONDIENTE AL MES FEBRERO DEL 2023

Código del Capítulo: 7120

Denominación: Ayuntamiento Municipal de San Jose de las Matas

Destino de Fondos	Estructura Programática					Institución Receptora	SNIP	Clasificador del Gasto					Denominación del Gasto	Función	Fuente Financiamiento	Fuente Específica	Organismo Financiador	Presupuesto			Ejecución del Gasto					
	Partidas no Asig. a Prog.	Programa	Proyecto	Actividad / Obra	Tipo			Objeto	Cuenta	Subcuenta	Auxiliar	Original						Modificaciones	Vigente	Acumulado Anterior	Compromiso	Devengado	Pagado	Devengado a la Fecha	Balance Disponible	
																										13
1.3	98							2	4	1	6	Transferencias corrientes a asociaciones sin fines de lucro y partidos políticos					492,000.00	0.00	492,000.00	0.00	60,000.00	60,000.00	60,000.00	60,000.00	432,000.00	
1.3	98					9991		2	4	1	6	01	Transferencias corrientes programadas a asociaciones sin fines de lucro	4203	20	1955	100	12,000.00	0.00	12,000.00	0.00	10,000.00	10,000.00	10,000.00	10,000.00	2,000.00
1.3	98					9992		2	4	1	6	01	Transferencias corrientes programadas a asociaciones sin fines de lucro	4409	20	1955	100	120,000.00	0.00	120,000.00	0.00	50,000.00	50,000.00	50,000.00	50,000.00	70,000.00
1.3	98					9994		2	4	1	6	01	Transferencias corrientes programadas a asociaciones sin fines de lucro	4303	20	1955	100	120,000.00	0.00	120,000.00	0.00	0.00	0.00	0.00	0.00	120,000.00
1.3	98					9995		2	4	1	6	01	Transferencias corrientes programadas a asociaciones sin fines de lucro	3204	20	1955	100	60,000.00	0.00	60,000.00	0.00	0.00	0.00	0.00	0.00	60,000.00
1.3	98					9998		2	4	1	6	01	Transferencias corrientes programadas a asociaciones sin fines de lucro	4510	20	1955	100	60,000.00	0.00	60,000.00	0.00	0.00	0.00	0.00	0.00	60,000.00
1.3	98					9999		2	4	1	6	01	Transferencias corrientes programadas a asociaciones sin fines de lucro	1403	20	1955	100	120,000.00	0.00	120,000.00	0.00	0.00	0.00	0.00	0.00	120,000.00
2												GASTOS DE CAPITAL E INVERSION					15,450,331.00	6,367,374.90	21,817,705.90	77,160.62	2,943,352.59	2,943,352.59	2,713,369.96	3,020,513.21	18,797,192.69	
2.1												Bienes Muebles, Inmuebles no clasificado en categoria proyecto					5,442,760.00	957,408.00	6,400,168.00	18,102.94	672,377.51	672,377.51	602,177.53	690,480.45	5,709,687.55	
2.1								2				CLASIFICADOR DEL GASTO					5,442,760.00	957,408.00	6,400,168.00	18,102.94	672,377.51	672,377.51	602,177.53	690,480.45	5,709,687.55	
2.1		01										Normas, Políticas y Administración Municipal					1,130,002.00	957,408.00	2,087,410.00	1,674.83	419,377.25	419,377.25	418,537.25	421,052.08	1,666,357.92	
2.1		01	00	0003								Administración Municipal					900,002.00	957,408.00	1,857,410.00	0.00	399,561.00	399,561.00	398,721.00	399,561.00	1,457,849.00	

MINISTERIO DE HACIENDA
DIRECCIÓN GENERAL DE PRESUPUESTO
EJECUCIÓN DE LOS GASTOS Y APLICACIONES FINANCIERAS POR DESTINO DE FONDOS Y ESTRUCTURA PROGRAMÁTICA
CORRESPONDIENTE AL MES FEBRERO DEL 2023

Código del Capítulo: 7120

Denominación: Ayuntamiento Municipal de San Jose de las Matas

Destino de Fondos	Estructura Programática					Institución Receptora	SNIP	Clasificador del Gasto					Denominación del Gasto	Función	Fuente Financiamiento	Fuente Específica	Organismo Financador	Presupuesto			Ejecución del Gasto					
	Partidas no Asig. a Prog.	Programa	Proyecto	Actividad / Obra	Tipo			Objeto	Cuenta	Subcuenta	Auxiliar	Original						Modificaciones	Vigente	Acumulado Anterior	Compromiso	Devengado	Pagado	Devengado a la Fecha	Balance Disponible	
																										20 = 18 +/- 19
1	2	3	4	5	6	7	8	9	10	11	12	13	14	15	16	17	18	19	20 = 18 +/- 19	21	22	23	24	25 = 21 - 23	26 = 20 - 25	
2.1		01	00	0003			2	2				CONTRATACIÓN DE SERVICIOS					0.00	957,408.00	957,408.00	0.00	0.00	0.00	0.00	0.00	0.00	957,408.00
2.1		01	00	0003			2	2	7			SERVICIOS DE CONSERVACION, REPARACIONES MENORES E INSTALACIONES TEMPORALES					0.00	5,350.00	5,350.00	0.00	0.00	0.00	0.00	0.00	0.00	5,350.00
2.1		01	00	0003	0		2	2	7	2	06	Mantenimiento y reparación de equipos de transporte, tracción y elevación.	1101	30	9998	102	0.00	5,350.00	5,350.00	0.00	0.00	0.00	0.00	0.00	0.00	5,350.00
2.1		01	00	0003			2	2	8			OTROS SERVICIOS NO INCLUIDOS EN CONCEPTOS ANTERIORES					0.00	952,058.00	952,058.00	0.00	0.00	0.00	0.00	0.00	0.00	952,058.00
2.1		01	00	0003	0		2	2	8	9	04	Otros gastos por indemnizaciones y compensaciones	1101	30	9998	102	0.00	952,058.00	952,058.00	0.00	0.00	0.00	0.00	0.00	0.00	952,058.00
2.1		01	00	0003			2	3				MATERIALES Y SUMINISTROS					800,002.00	0.00	800,002.00	0.00	357,561.00	357,561.00	357,561.00	357,561.00	0.00	442,441.00
2.1		01	00	0003			2	3	7			COMBUSTIBLES, LUBRICANTES, PRODUCTOS QUIMICOS Y CONEXOS					800,002.00	0.00	800,002.00	0.00	357,561.00	357,561.00	357,561.00	357,561.00	0.00	442,441.00
2.1		01	00	0003	0		2	3	7	1	02	Gasol	1101	20	1955	100	800,002.00	0.00	800,002.00	0.00	357,561.00	357,561.00	357,561.00	357,561.00	0.00	442,441.00
2.1		01	00	0003			2	6				BIENES MUEBLES, INMUEBLES E INTANGIBLES					100,000.00	0.00	100,000.00	0.00	42,000.00	42,000.00	41,160.00	42,000.00	0.00	58,000.00
2.1		01	00	0003			2	6	1			MOBILIARIO Y EQUIPO					100,000.00	0.00	100,000.00	0.00	42,000.00	42,000.00	41,160.00	42,000.00	0.00	58,000.00
2.1		01	00	0003	0		2	6	1	1	01	Muebles, equipos de oficina y estantería	1101	20	1955	100	100,000.00	0.00	100,000.00	0.00	42,000.00	42,000.00	41,160.00	42,000.00	0.00	58,000.00
2.1		01	00	0004								Servicios Administrativos y Financieros					230,000.00	0.00	230,000.00	1,674.83	19,816.25	19,816.25	19,816.25	21,491.08	0.00	208,508.92

MINISTERIO DE HACIENDA
DIRECCIÓN GENERAL DE PRESUPUESTO
EJECUCIÓN DE LOS GASTOS Y APLICACIONES FINANCIERAS POR DESTINO DE FONDOS Y ESTRUCTURA PROGRAMÁTICA
CORRESPONDIENTE AL MES FEBRERO DEL 2023

Código del Capítulo: 7120

Denominación: Ayuntamiento Municipal de San Jose de las Matas

Destino de Fondos	Estructura Programática					Institución Receptora	SNIP	Clasificador del Gasto					Denominación del Gasto	Función	Fuente Financiamiento	Fuente Específica	Organismo Financiador	Presupuesto			Ejecución del Gasto				
	Partidas no Asig. a Prog.	Programa	Proyecto	Actividad / Obra	Tipo			Objeto	Cuenta	Subcuenta	Auxiliar	Original						Modificaciones	Vigente	Acumulado Anterior	Compromiso	Devengado	Pagado	Devengado a la Fecha	Balance Disponible
1	2	3	4	5	6	7	8	9	10	11	12	13	14	15	16	17	18	19	20 = 18 +/- 19	21	22	23	24	25 = 21 - 23	26 = 20 - 25
2.1		01	00	0004			2	2				CONTRATACIÓN DE SERVICIOS					80,000.00	0.00	80,000.00	1,674.83	5,816.25	5,816.25	5,816.25	7,491.08	72,508.92
2.1		01	00	0004			2	2	8			OTROS SERVICIOS NO INCLUIDOS EN CONCEPTOS ANTERIORES					80,000.00	0.00	80,000.00	1,674.83	5,816.25	5,816.25	5,816.25	7,491.08	72,508.92
2.1		01	00	0004	0		2	2	8	2	01	Comisiones y gastos bancarios	1102	20	1955	100	50,000.00	0.00	50,000.00	1,674.83	5,816.25	5,816.25	5,816.25	7,491.08	42,508.92
2.1		01	00	0004	0		2	2	8	7	06	Otros servicios técnicos profesionales	1102	20	1955	100	30,000.00	0.00	30,000.00	0.00	0.00	0.00	0.00	0.00	30,000.00
2.1		01	00	0004			2	6				BIENES MUEBLES, INMUEBLES E INTANGIBLES					150,000.00	0.00	150,000.00	0.00	14,000.00	14,000.00	14,000.00	14,000.00	136,000.00
2.1		01	00	0004			2	6	8			BIENES INTANGIBLES					150,000.00	0.00	150,000.00	0.00	14,000.00	14,000.00	14,000.00	14,000.00	136,000.00
2.1		01	00	0004	0		2	6	8	3	01	Programas de informática	1102	20	1955	100	150,000.00	0.00	150,000.00	0.00	14,000.00	14,000.00	14,000.00	14,000.00	136,000.00
2.1		11										Obras Públicas Municipales					350,000.00	0.00	350,000.00	0.00	0.00	0.00	0.00	0.00	350,000.00
2.1		11	00	0001								Coordinación, Ejecución y Fiscalización de Obras					350,000.00	0.00	350,000.00	0.00	0.00	0.00	0.00	0.00	350,000.00
2.1		11	00	0001			2	6				BIENES MUEBLES, INMUEBLES E INTANGIBLES					350,000.00	0.00	350,000.00	0.00	0.00	0.00	0.00	0.00	350,000.00
2.1		11	00	0001			2	6	5			MAQUINARIA, OTROS EQUIPOS Y HERRAMIENTAS					350,000.00	0.00	350,000.00	0.00	0.00	0.00	0.00	0.00	350,000.00
2.1		11	00	0001	0		2	6	5	7	01	Máquinas-herramientas	2503	20	1955	100	350,000.00	0.00	350,000.00	0.00	0.00	0.00	0.00	0.00	350,000.00
2.1		12										Gestión y Administración de Servicios Públicos					3,891,713.00	0.00	3,891,713.00	0.00	238,249.16	238,249.16	168,889.18	238,249.16	3,653,463.84
2.1		12	00	0002								Ornato y Saneamiento de Calles, Plazas y Parques					88,647.00	0.00	88,647.00	0.00	0.00	0.00	0.00	0.00	88,647.00

MINISTERIO DE HACIENDA
DIRECCIÓN GENERAL DE PRESUPUESTO
EJECUCIÓN DE LOS GASTOS Y APLICACIONES FINANCIERAS POR DESTINO DE FONDOS Y ESTRUCTURA PROGRAMÁTICA
CORRESPONDIENTE AL MES FEBRERO DEL 2023

Código del Capítulo: 7120

Denominación: Ayuntamiento Municipal de San Jose de las Matas

Destino de Fondos	Estructura Programática					Institución Receptora	SNIP	Clasificador del Gasto					Denominación del Gasto	Función	Fuente Financiamiento	Fuente Específica	Organismo Financiador	Presupuesto			Ejecución del Gasto					
	Partidas no Asig. a Prog.	Programa	Proyecto	Actividad / Obra	Tipo			Objeto	Cuenta	Subcuenta	Auxiliar	Original						Modificaciones	Vigente	Acumulado Anterior	Compromiso	Devengado	Pagado	Devengado a la Fecha	Balance Disponible	
																										20 = 18 +/- 19
1	2	3	4	5	6	7	8	9	10	11	12	13	14	15	16	17	18	19	20 = 18 +/- 19	21	22	23	24	25 = 21 - 23	26 = 20 - 25	
2.1		12	00	0002			2	3				MATERIALES Y SUMINISTROS					88,647.00	0.00	88,647.00	0.00	0.00	0.00	0.00	0.00	0.00	88,647.00
2.1		12	00	0002			2	3	7			COMBUSTIBLES, LUBRICANTES, PRODUCTOS QUIMICOS Y CONEXOS					88,647.00	0.00	88,647.00	0.00	0.00	0.00	0.00	0.00	0.00	88,647.00
2.1		12	00	0002	0		2	3	7	2	06	Pinturas, lacas, barnices, diluyentes y absorbentes para pinturas	3299	20	1955	100	88,647.00	0.00	88,647.00	0.00	0.00	0.00	0.00	0.00	0.00	88,647.00
2.1		12	00	0003								Manejo de Residuos Sólidos					3,803,066.00	0.00	3,803,066.00	0.00	238,249.16	238,249.16	168,889.18	238,249.16	3,564,816.84	
2.1		12	00	0003			2	2				CONTRATACIÓN DE SERVICIOS					3,303,937.00	0.00	3,303,937.00	0.00	220,553.93	220,553.93	151,242.68	220,553.93	3,083,383.07	
2.1		12	00	0003			2	2	7			SERVICIOS DE CONSERVACION, REPARACIONES MENORES E INSTALACIONES TEMPORALES					3,303,937.00	0.00	3,303,937.00	0.00	220,553.93	220,553.93	151,242.68	220,553.93	3,083,383.07	
2.1		12	00	0003			2	2	7	2		Mantenimiento y reparación de maquinarias y equipos					3,303,937.00	0.00	3,303,937.00	0.00	220,553.93	220,553.93	151,242.68	220,553.93	3,083,383.07	
2.1		12	00	0003	0		2	2	7	2	06	Mantenimiento y reparación de equipos de transporte, tracción y elevación	3202	20	1955	100	2,942,429.00	0.00	2,942,429.00	0.00	95,499.03	95,499.03	30,227.66	95,499.03	2,846,929.97	
2.1		12	00	0003	0		2	2	7	2	06	Mantenimiento y reparación de equipos de transporte, tracción y elevación	3202	30	9996	102	361,508.00	0.00	361,508.00	0.00	125,054.90	125,054.90	121,015.02	125,054.90	236,453.10	
2.1		12	00	0003			2	3				MATERIALES Y SUMINISTROS					499,129.00	0.00	499,129.00	0.00	17,695.23	17,695.23	17,646.50	17,695.23	481,433.77	
2.1		12	00	0003			2	3	9			PRODUCTOS Y UTILES VARIOS					499,129.00	0.00	499,129.00	0.00	17,695.23	17,695.23	17,646.50	17,695.23	481,433.77	
2.1		12	00	0003	0		2	3	9	8	01	Repuestos	3202	20	1955	100	499,129.00	0.00	499,129.00	0.00	17,695.23	17,695.23	17,646.50	17,695.23	481,433.77	

MINISTERIO DE HACIENDA
DIRECCION GENERAL DE PRESUPUESTO
EJECUCIÓN DE LOS GASTOS Y APLICACIONES FINANCIERAS POR DESTINO DE FONDOS Y ESTRUCTURA PROGRAMATICA
CORRESPONDIENTE AL MES FEBRERO DEL 2023

Código del Capítulo: **7120**

Denominación: **Ayuntamiento Municipal de San Jose de las Matas**

Destino de Fondos	Estructura Programática					Institución Receptora	SNIP	Clasificador del Gasto					Denominación del Gasto	Función	Fuente Financiamiento	Fuente Especifica	Organismo Financador	Presupuesto			Ejecución del Gasto				
	Partidas no Asig. a Prog.	Programa	Proyecto	Actividad / Obra	Tipo			Objeto	Cuenta	Subcuenta	Auxiliar	Original						Modificaciones	Vigente	Acumulado Anterior	Compromiso	Devengado	Pagado	Devengado a la Fecha	Balance Disponible
1	2	3	4	5	6	7	8	9	10	11	12	13	14	15	16	17	18	19	20 = 18 +/- 19	21	22	23	24	25 = 21 - 23	26 = 20 - 25
2.1	96											Deuda Pública Y Otras Operaciones Financieras					71,045.00	0.00	71,045.00	16,428.11	14,751.10	14,751.10	14,751.10	31,179.21	39,865.79
2.1	96			0002			2	9				GASTOS FINANCIEROS					71,045.00	0.00	71,045.00	16,428.11	14,751.10	14,751.10	14,751.10	31,179.21	39,865.79
2.1	96			0002			2	9	1			INTERESES DE LA DEUDA PUBLICA INTERNA					71,045.00	0.00	71,045.00	16,428.11	14,751.10	14,751.10	14,751.10	31,179.21	39,865.79
2.1	96			0002	0		2	9	1	1	01	Intereses de la deuda pública interna de corto plazo	5101	20	1955	100	71,045.00	0.00	71,045.00	16,428.11	14,751.10	14,751.10	14,751.10	31,179.21	39,865.79
2.2												Obras de Infraestructura					10,007,571.00	5,409,966.90	15,417,537.90	59,057.68	2,270,975.08	2,270,975.08	2,111,192.43	2,330,032.76	13,087,505.14
2.2							2					CLASIFICADOR DEL GASTO					10,007,571.00	5,409,966.90	15,417,537.90	59,057.68	2,270,975.08	2,270,975.08	2,111,192.43	2,330,032.76	13,087,505.14
2.2		11										Obras Públicas Municipales					10,007,571.00	5,409,966.90	15,417,537.90	59,057.68	2,270,975.08	2,270,975.08	2,111,192.43	2,330,032.76	13,087,505.14
2.2		11	01									Construcción de Vías de Comunicación y Anexos					2,500,000.00	1,585,061.87	4,085,061.87	0.00	764,904.39	764,904.39	725,648.35	764,904.39	3,320,157.48
2.2		11	01	0051								CONSTRUCCION EN CEMENTO DE CARRETERA EN CARRIZAL					800,000.00	0.00	800,000.00	0.00	0.00	0.00	0.00	0.00	800,000.00
2.2		11	01	0051			2	7				OBRAS					800,000.00	0.00	800,000.00	0.00	0.00	0.00	0.00	0.00	800,000.00
2.2		11	01	0051			2	7	2			INFRAESTRUCTURA					800,000.00	0.00	800,000.00	0.00	0.00	0.00	0.00	0.00	800,000.00
2.2		11	01	0051	0		2	7	2	4	01	Infraestructura terrestre y obras anexas	2601	20	1955	100	800,000.00	0.00	800,000.00	0.00	0.00	0.00	0.00	0.00	800,000.00
2.2		11	01	0052								CONSTRUCCION, REPARACION DE ACERAS, CONTENES Y BADENES EN EL MUNICIPIO					1,200,000.00	0.00	1,200,000.00	0.00	131,755.00	131,755.00	126,172.17	131,755.00	1,068,245.00
2.2		11	01	0052			2	7				OBRAS					1,200,000.00	0.00	1,200,000.00	0.00	131,755.00	131,755.00	126,172.17	131,755.00	1,068,245.00
2.2		11	01	0052			2	7	2			INFRAESTRUCTURA					1,200,000.00	0.00	1,200,000.00	0.00	131,755.00	131,755.00	126,172.17	131,755.00	1,068,245.00
2.2		11	01	0052	0		2	7	2	4	01	Infraestructura terrestre y obras anexas	2601	20	1955	100	1,200,000.00	0.00	1,200,000.00	0.00	131,755.00	131,755.00	126,172.17	131,755.00	1,068,245.00

MINISTERIO DE HACIENDA
DIRECCION GENERAL DE PRESUPUESTO
EJECUCIÓN DE LOS GASTOS Y APLICACIONES FINANCIERAS POR DESTINO DE FONDOS Y ESTRUCTURA PROGRAMATICA
CORRESPONDIENTE AL MES FEBRERO DEL 2023

Código del Capítulo: 7120

Denominación: Ayuntamiento Municipal de San Jose de las Matas

Destino de Fondos	Estructura Programática					Institución Receptora	SNIP	Clasificador del Gasto					Denominación del Gasto	Función	Fuente Financiamiento	Fuente Específica	Organismo Financiador	Presupuesto			Ejecución del Gasto				
	Partidas no Asig. a Prog.	Programa	Proyecto	Actividad / Obra	Tipo			Objeto	Cuenta	Subcuenta	Auxiliar	Original						Modificaciones	Vigente	Acumulado Anterior	Compromiso	Devengado	Pagado	Devengado a la Fecha	Balance Disponible
1	2	3	4	5	6	7	8	9	10	11	12	13	14	15	16	17	18	19	20 = 18 +/- 19	21	22	23	24	25 = 21 - 23	26 = 20 - 25
2.2		11	01	0053								ROTULACION Y SEÑALIZACION DE CALLES					500,000.00	0.00	500,000.00	0.00	163,869.39	163,869.39	149,984.32	163,869.39	336,130.61
2.2		11	01	0053			2	7				OBRAS					500,000.00	0.00	500,000.00	0.00	163,869.39	163,869.39	149,984.32	163,869.39	336,130.61
2.2		11	01	0053			2	7	2			INFRAESTRUCTURA					500,000.00	0.00	500,000.00	0.00	163,869.39	163,869.39	149,984.32	163,869.39	336,130.61
2.2		11	01	0053	0		2	7	2	4	01	Infraestructura terrestre y obras anexas	2601	20	1955	100	500,000.00	0.00	500,000.00	0.00	163,869.39	163,869.39	149,984.32	163,869.39	336,130.61
2.2		11	01	0054								CONSTRUCCION DE ACERAS Y CONTENES EN EL MUNICIPIO (PROYECTO LMD)					0.00	1,585,061.87	1,585,061.87	0.00	469,280.00	469,280.00	449,491.86	469,280.00	1,115,781.87
2.2		11	01	0054			2	7				OBRAS					0.00	1,585,061.87	1,585,061.87	0.00	469,280.00	469,280.00	449,491.86	469,280.00	1,115,781.87
2.2		11	01	0054			2	7	2			INFRAESTRUCTURA					0.00	1,585,061.87	1,585,061.87	0.00	469,280.00	469,280.00	449,491.86	469,280.00	1,115,781.87
2.2		11	01	0054	0		2	7	2	4	01	Infraestructura terrestre y obras anexas	2601	40	9992	103	0.00	1,585,061.87	1,585,061.87	0.00	469,280.00	469,280.00	449,491.86	469,280.00	1,115,781.87
2.2		11	02									Reparación y Acondicionamiento de Vías de Comunicación					707,571.00	0.00	707,571.00	0.00	346,069.20	346,069.20	332,936.21	346,069.20	361,501.80
2.2		11	02	0051								REPARACION Y MANTENIMIENTO DE CAMINOS VECINALES					707,571.00	0.00	707,571.00	0.00	346,069.20	346,069.20	332,936.21	346,069.20	361,501.80
2.2		11	02	0051			2	7				OBRAS					707,571.00	0.00	707,571.00	0.00	346,069.20	346,069.20	332,936.21	346,069.20	361,501.80
2.2		11	02	0051			2	7	2			INFRAESTRUCTURA					707,571.00	0.00	707,571.00	0.00	346,069.20	346,069.20	332,936.21	346,069.20	361,501.80
2.2		11	02	0051	0		2	7	2	4	01	Infraestructura terrestre y obras anexas	2601	20	1955	100	707,571.00	0.00	707,571.00	0.00	346,069.20	346,069.20	332,936.21	346,069.20	361,501.80
2.2		11	03									Construcción de Instalaciones deportivas					0.00	2,004,909.50	2,004,909.50	0.00	0.00	0.00	0.00	0.00	2,004,909.50
2.2		11	03	0051								CONSTRUCCION DE CANCHA EN GUAZUMA					0.00	2,004,909.50	2,004,909.50	0.00	0.00	0.00	0.00	0.00	2,004,909.50

MINISTERIO DE HACIENDA
DIRECCION GENERAL DE PRESUPUESTO
EJECUCIÓN DE LOS GASTOS Y APLICACIONES FINANCIERAS POR DESTINO DE FONDOS Y ESTRUCTURA PROGRAMATICA
CORRESPONDIENTE AL MES FEBRERO DEL 2023

Código del Capítulo: 7120

Denominación: Ayuntamiento Municipal de San Jose de las Matas

Destino de Fondos	Estructura Programática					Institución Receptora	SNIP	Clasificador del Gasto					Denominación del Gasto	Función	Fuente Financiamiento	Fuente Especifica	Organismo Financiador	Presupuesto			Ejecución del Gasto				
	Partidas no Asig. a Prog.	Programa	Proyecto	Actividad / Obra	Tipo			Objeto	Cuenta	Subcuenta	Auxiliar	Original						Modificaciones	Vigente	Acumulado Anterior	Compromiso	Devengado	Pagado	Devengado a la Fecha	Balance Disponible
1	2	3	4	5	6	7	8	9	10	11	12	13	14	15	16	17	18	19	20 = 18 +/- 19	21	22	23	24	25 = 21 - 23	26 = 20 - 25
		11	03	0051			2	7				OBRAS					0.00	2,004,909.50	2,004,909.50	0.00	0.00	0.00	0.00	0.00	2,004,909.50
		11	03	0051			2	7	2			INFRAESTRUCTURA					0.00	2,004,909.50	2,004,909.50	0.00	0.00	0.00	0.00	0.00	2,004,909.50
		11	03	0051	0		2	7	2	7	01	Obras urbanísticas	4302	10	100	100	0.00	2,004,909.50	2,004,909.50	0.00	0.00	0.00	0.00	0.00	2,004,909.50
		11	04									Reparación de Instalaciones Deportivas					0.00	61,187.45	61,187.45	0.00	560.00	560.00	536.27	560.00	60,627.45
		11	04	0051								REPARACION DE PLAY Y CANCHAS EN EL MUNICIPIO					0.00	61,187.45	61,187.45	0.00	560.00	560.00	536.27	560.00	60,627.45
		11	04	0051			2	7				OBRAS					0.00	61,187.45	61,187.45	0.00	560.00	560.00	536.27	560.00	60,627.45
		11	04	0051			2	7	2			INFRAESTRUCTURA					0.00	61,187.45	61,187.45	0.00	560.00	560.00	536.27	560.00	60,627.45
		11	04	0051	0		2	7	2	7	01	Obras urbanísticas	4302	30	9998	102	0.00	61,187.45	61,187.45	0.00	560.00	560.00	536.27	560.00	60,627.45
		11	06									Reparación Instalaciones Recreativas					1,500,000.00	100,000.00	1,600,000.00	0.00	25,997.78	25,997.78	23,933.26	25,997.78	1,574,002.22
		11	06	0051								REPARACION Y REMOZAMIENTO PARQUE LAS CAOBAS					500,000.00	0.00	500,000.00	0.00	0.00	0.00	0.00	0.00	500,000.00
		11	06	0051			2	7				OBRAS					500,000.00	0.00	500,000.00	0.00	0.00	0.00	0.00	0.00	500,000.00
		11	06	0051			2	7	2			INFRAESTRUCTURA					500,000.00	0.00	500,000.00	0.00	0.00	0.00	0.00	0.00	500,000.00
		11	06	0051	0		2	7	2	7	01	Obras urbanísticas	4302	20	1955	100	500,000.00	0.00	500,000.00	0.00	0.00	0.00	0.00	0.00	500,000.00
		11	06	0052								REPARACION Y REMOZAMIENTO DEL PARQUE MUNICIPAL					1,000,000.00	0.00	1,000,000.00	0.00	0.00	0.00	0.00	0.00	1,000,000.00
		11	06	0052			2	7				OBRAS					1,000,000.00	0.00	1,000,000.00	0.00	0.00	0.00	0.00	0.00	1,000,000.00
		11	06	0052			2	7	2			INFRAESTRUCTURA					1,000,000.00	0.00	1,000,000.00	0.00	0.00	0.00	0.00	0.00	1,000,000.00
		11	06	0052	0		2	7	2	7	01	Obras urbanísticas	4302	20	1955	100	1,000,000.00	0.00	1,000,000.00	0.00	0.00	0.00	0.00	0.00	1,000,000.00

MINISTERIO DE HACIENDA
DIRECCIÓN GENERAL DE PRESUPUESTO
EJECUCIÓN DE LOS GASTOS Y APLICACIONES FINANCIERAS POR DESTINO DE FONDOS Y ESTRUCTURA PROGRAMÁTICA
CORRESPONDIENTE AL MES FEBRERO DEL 2023

Código del Capítulo: 7120

Denominación: Ayuntamiento Municipal de San Jose de las Matas

Destino de Fondos	Estructura Programática					Institución Receptora	SNIP	Clasificador del Gasto					Denominación del Gasto	Función	Fuente Financiamiento	Fuente Específica	Organismo Financiador	Presupuesto			Ejecución del Gasto				
	Partidas no Asig. a Prog.	Programa	Proyecto	Actividad / Obra	Tipo			Objeto	Cuenta	Subcuenta	Auxiliar	Original						Modificaciones	Vigente	Acumulado Anterior	Compromiso	Devengado	Pagado	Devengado a la Fecha	Balance Disponible
2.2		11	06	0053								REPARACION Y MANTENIMIENTO DE DISTRINTOS PARQUES DEL MUNICIPIO					0.00	100,000.00	100,000.00	0.00	25,997.78	25,997.78	23,933.26	25,997.78	74,002.22
2.2		11	06	0053			2	7				OBRAS					0.00	100,000.00	100,000.00	0.00	25,997.78	25,997.78	23,933.26	25,997.78	74,002.22
2.2		11	06	0053			2	7	2			INFRAESTRUCTURA					0.00	100,000.00	100,000.00	0.00	25,997.78	25,997.78	23,933.26	25,997.78	74,002.22
2.2		11	06	0053	0		2	7	2	7	01	Obras urbanísticas	4302	30	9998	102	0.00	100,000.00	100,000.00	0.00	25,997.78	25,997.78	23,933.26	25,997.78	74,002.22
2.2		11	07									Construcción Infraestructuras Culturales, Educativas, Religiosas, Fúnebre y Militares					1,600,000.00	68,752.05	1,668,752.05	0.00	3,500.00	3,500.00	3,500.00	3,500.00	1,665,252.05
2.2		11	07	0051								CONSTRUCCION DE CASA CLUB LAS PIEDRAS					800,000.00	0.00	800,000.00	0.00	0.00	0.00	0.00	0.00	800,000.00
2.2		11	07	0051			2	7				OBRAS					800,000.00	0.00	800,000.00	0.00	0.00	0.00	0.00	0.00	800,000.00
2.2		11	07	0051			2	7	1			OBRAS EN EDIFICACIONES					800,000.00	0.00	800,000.00	0.00	0.00	0.00	0.00	0.00	800,000.00
2.2		11	07	0051	0		2	7	1	2	01	Obras para edificación no residencial	4102	20	1955	100	800,000.00	0.00	800,000.00	0.00	0.00	0.00	0.00	0.00	800,000.00
2.2		11	07	0052								CONSTRUCCION DE CLUB COMUNITARIO EL GUAZUMA					800,000.00	0.00	800,000.00	0.00	0.00	0.00	0.00	0.00	800,000.00
2.2		11	07	0052			2	7				OBRAS					800,000.00	0.00	800,000.00	0.00	0.00	0.00	0.00	0.00	800,000.00
2.2		11	07	0052			2	7	1			OBRAS EN EDIFICACIONES					800,000.00	0.00	800,000.00	0.00	0.00	0.00	0.00	0.00	800,000.00
2.2		11	07	0052	0		2	7	1	2	01	Obras para edificación no residencial	4102	20	1955	100	800,000.00	0.00	800,000.00	0.00	0.00	0.00	0.00	0.00	800,000.00
2.2		11	07	0053								COSNTRUCCIÓN DEL CENTRO COMUNAL PALMARITO					0.00	68,752.05	68,752.05	0.00	3,500.00	3,500.00	3,500.00	3,500.00	65,252.05
2.2		11	07	0053			2	7				OBRAS					0.00	68,752.05	68,752.05	0.00	3,500.00	3,500.00	3,500.00	3,500.00	65,252.05

MINISTERIO DE HACIENDA
DIRECCIÓN GENERAL DE PRESUPUESTO
EJECUCIÓN DE LOS GASTOS Y APLICACIONES FINANCIERAS POR DESTINO DE FONDOS Y ESTRUCTURA PROGRAMÁTICA
CORRESPONDIENTE AL MES FEBRERO DEL 2023

Código del Capítulo: 7120

Denominación: Ayuntamiento Municipal de San Jose de las Matas

Destino de Fondos	Estructura Programática					Institución Receptora	SNIP	Clasificador del Gasto					Denominación del Gasto	Función	Fuente Financiamiento	Fuente Específica	Organismo Financiador	Presupuesto			Ejecución del Gasto					
	Partidas no Asig. a Prog.	Programa	Proyecto	Actividad / Obra	Tipo			Objeto	Cuenta	Subcuenta	Auxiliar	Original						Modificaciones	Vigente	Acumulado Anterior	Compromiso	Devengado	Pagado	Devengado a la Fecha	Balance Disponible	
																										20 = 18 +/- 19
2.2		11	07	0053				2	7	1								0.00	68,752.05	68,752.05	0.00	3,500.00	3,500.00	3,500.00	3,500.00	65,252.05
2.2		11	07	0053	0			2	7	1	2	01	Obras para edificación no residencial	4303	30	9998	102	0.00	68,752.05	68,752.05	0.00	3,500.00	3,500.00	3,500.00	3,500.00	65,252.05
2.2		11	08										Reparación infraestructuras culturales y educativas					0.00	50,000.00	50,000.00	0.00	42,860.00	42,860.00	41,043.90	42,860.00	7,140.00
2.2		11	08	0051									REPARACION DE DIFERENTES CENTROS COMUNALES					0.00	50,000.00	50,000.00	0.00	42,860.00	42,860.00	41,043.90	42,860.00	7,140.00
2.2		11	08	0051				2	7				OBRAS					0.00	50,000.00	50,000.00	0.00	42,860.00	42,860.00	41,043.90	42,860.00	7,140.00
2.2		11	08	0051				2	7	1			OBRAS EN EDIFICACIONES					0.00	50,000.00	50,000.00	0.00	42,860.00	42,860.00	41,043.90	42,860.00	7,140.00
2.2		11	08	0051	0			2	7	1	2	01	Obras para edificación no residencial	4303	30	9998	102	0.00	50,000.00	50,000.00	0.00	42,860.00	42,860.00	41,043.90	42,860.00	7,140.00
2.2		11	11										Construcción Instalación de Infraestructuras Urbanísticas y Ornamentales					1,700,000.00	0.00	1,700,000.00	0.00	0.00	0.00	0.00	0.00	1,700,000.00
2.2		11	11	0051									CONSTRUCCION DEL LETRERO BIENVENIDO A SAN JOSE DE LAS MATAS					1,700,000.00	0.00	1,700,000.00	0.00	0.00	0.00	0.00	0.00	1,700,000.00
2.2		11	11	0051				2	7				OBRAS					1,700,000.00	0.00	1,700,000.00	0.00	0.00	0.00	0.00	0.00	1,700,000.00
2.2		11	11	0051				2	7	2			INFRAESTRUCTURA					1,700,000.00	0.00	1,700,000.00	0.00	0.00	0.00	0.00	0.00	1,700,000.00
2.2		11	11	0051	0			2	7	2	7	01	Obras urbanísticas	4101	20	1955	100	1,700,000.00	0.00	1,700,000.00	0.00	0.00	0.00	0.00	0.00	1,700,000.00
2.2		11	12										Reparación Infraestructuras Urbanísticas y Ornamentales					2,000,000.00	0.00	2,000,000.00	0.00	303,911.30	303,911.30	296,429.91	303,911.30	1,696,088.70
2.2		11	12	0051									REPARACION Y REMOZAMIENTO DE ABENIDA MANUEL TAVAREZ					2,000,000.00	0.00	2,000,000.00	0.00	303,911.30	303,911.30	296,429.91	303,911.30	1,696,088.70

MINISTERIO DE HACIENDA
DIRECCIÓN GENERAL DE PRESUPUESTO
EJECUCIÓN DE LOS GASTOS Y APLICACIONES FINANCIERAS POR DESTINO DE FONDOS Y ESTRUCTURA PROGRAMÁTICA
CORRESPONDIENTE AL MES FEBRERO DEL 2023

Código del Capítulo: **7120**

Denominación: **Ayuntamiento Municipal de San Jose de las Matas**

Destino de Fondos	Estructura Programática					Institución Receptora	SNIP	Clasificador del Gasto					Denominación del Gasto	Función	Fuente Financiamiento	Fuente Específica	Organismo Financiador	Presupuesto			Ejecución del Gasto				
	Partidas no Asig. a Prog.	Programa	Proyecto	Actividad / Obra	Tipo			Objeto	Cuenta	Subcuenta	Auxiliar	Original						Modificaciones	Vigente	Acumulado Anterior	Compromiso	Devengado	Pagado	Devengado a la Fecha	Balance Disponible
1	2	3	4	5	6	7	8	9	10	11	12	13	14	15	16	17	18	19	20 = 18 +/- 19	21	22	23	24	25 = 21 - 23	26 = 20 - 25
2.2		11	12	0051			2	7				OBRAS					2,000,000.00	0.00	2,000,000.00	0.00	303,911.30	303,911.30	296,429.91	303,911.30	1,696,088.70
2.2		11	12	0051			2	7	2			INFRAESTRUCTURA					2,000,000.00	0.00	2,000,000.00	0.00	303,911.30	303,911.30	296,429.91	303,911.30	1,696,088.70
2.2		11	12	0051	0		2	7	2	7	01	Obras urbanísticas	4101	20	1955	100	2,000,000.00	0.00	2,000,000.00	0.00	303,911.30	303,911.30	296,429.91	303,911.30	1,696,088.70
2.2		11	13									CONSTRUCCIÓN edificaciones municipales					0.00	343,211.00	343,211.00	59,057.68	169,487.10	169,487.10	148,686.69	228,544.78	114,666.22
2.2		11	13	0051								CONSTRUCCION DE ALMACEN DE EQUIPOS DE TRANSPORTE					0.00	343,211.00	343,211.00	59,057.68	169,487.10	169,487.10	148,686.69	228,544.78	114,666.22
2.2		11	13	0051			2	7				OBRAS					0.00	343,211.00	343,211.00	59,057.68	169,487.10	169,487.10	148,686.69	228,544.78	114,666.22
2.2		11	13	0051			2	7	1			OBRAS EN EDIFICACIONES					0.00	343,211.00	343,211.00	59,057.68	169,487.10	169,487.10	148,686.69	228,544.78	114,666.22
2.2		11	13	0051			2	7	1	2		Obras para edificación no residencial					0.00	343,211.00	343,211.00	59,057.68	169,487.10	169,487.10	148,686.69	228,544.78	114,666.22
2.2		11	13	0051	0		2	7	1	2	01	Obras para edificación no residencial	1101	30	9996	102	0.00	93,211.00	93,211.00	0.00	0.00	0.00	0.00	0.00	93,211.00
2.2		11	13	0051	0		2	7	1	2	01	Obras para edificación no residencial	1101	30	9998	102	0.00	250,000.00	250,000.00	59,057.68	169,487.10	169,487.10	148,686.69	228,544.78	21,455.22
2.2		11	14									Reparación edificaciones municipales					0.00	50,000.00	50,000.00	0.00	3,814.12	3,814.12	2,485.04	3,814.12	46,185.88
2.2		11	14	0051								REMOZAMIENTO DEL PALACIO MUNICIPAL					0.00	50,000.00	50,000.00	0.00	3,814.12	3,814.12	2,485.04	3,814.12	46,185.88
2.2		11	14	0051			2	7				OBRAS					0.00	50,000.00	50,000.00	0.00	3,814.12	3,814.12	2,485.04	3,814.12	46,185.88
2.2		11	14	0051			2	7	1			OBRAS EN EDIFICACIONES					0.00	50,000.00	50,000.00	0.00	3,814.12	3,814.12	2,485.04	3,814.12	46,185.88
2.2		11	14	0051	0		2	7	1	2	01	Obras para edificación no residencial	1101	30	9998	102	0.00	50,000.00	50,000.00	0.00	3,814.12	3,814.12	2,485.04	3,814.12	46,185.88
2.2		11	18									Reparación y acondicionamiento de instalaciones productivas					0.00	457,000.00	457,000.00	0.00	410,800.00	410,800.00	410,800.00	410,800.00	46,200.00

MINISTERIO DE HACIENDA
DIRECCIÓN GENERAL DE PRESUPUESTO
EJECUCIÓN DE LOS GASTOS Y APLICACIONES FINANCIERAS POR DESTINO DE FONDOS Y ESTRUCTURA PROGRAMÁTICA
CORRESPONDIENTE AL MES FEBRERO DEL 2023

Código del Capítulo: 7120

Denominación: Ayuntamiento Municipal de San Jose de las Matas

Destino de Fondos	Estructura Programática					Institución Receptora	SNIP	Clasificador del Gasto					Denominación del Gasto	Función	Fuente Financiamiento	Fuente Específica	Organismo Financiador	Presupuesto			Ejecución del Gasto							
	Partidas no Asig. a Prog.	Programa	Proyecto	Actividad / Obra	Tipo			Objeto	Cuenta	Subcuenta	Auxiliar	Original						Modificaciones	Vigente	Acumulado Anterior	Compromiso	Devengado	Pagado	Devengado a la Fecha	Balance Disponible			
																										20 = 18 +/- 19	21	22
2.2		11	18	0051														0.00	457,000.00	457,000.00	0.00	410,800.00	410,800.00	410,800.00	410,800.00	46,200.00		
2.2		11	18	0051				2	7									0.00	457,000.00	457,000.00	0.00	410,800.00	410,800.00	410,800.00	410,800.00	46,200.00		
2.2		11	18	0051				2	7	2								0.00	457,000.00	457,000.00	0.00	410,800.00	410,800.00	410,800.00	410,800.00	46,200.00		
2.2		11	18	0051	0			2	7	2	8	01		2101	30	9998	102	0.00	457,000.00	457,000.00	0.00	410,800.00	410,800.00	410,800.00	410,800.00	46,200.00		
2.2		11	20															0.00	628,657.58	628,657.58	0.00	199,071.19	199,071.19	125,192.80	199,071.19	429,586.39		
2.2		11	20	0051														0.00	586,566.00	586,566.00	0.00	199,071.19	199,071.19	125,192.80	199,071.19	387,494.81		
2.2		11	20	0051				2	7									0.00	586,566.00	586,566.00	0.00	199,071.19	199,071.19	125,192.80	199,071.19	387,494.81		
2.2		11	20	0051				2	7	1								0.00	586,566.00	586,566.00	0.00	199,071.19	199,071.19	125,192.80	199,071.19	387,494.81		
2.2		11	20	0051	0			2	7	1	1	01		4101	30	9995	102	0.00	461,566.00	461,566.00	0.00	77,738.89	77,738.89	9,001.70	77,738.89	383,827.11		
2.2		11	20	0051	0			2	7	1	1	01		4101	30	9998	102	0.00	125,000.00	125,000.00	0.00	121,332.30	121,332.30	116,191.10	121,332.30	3,667.70		
2.2		11	20	0052														0.00	42,091.58	42,091.58	0.00	0.00	0.00	0.00	0.00	42,091.58		
2.2		11	20	0052				2	7									0.00	42,091.58	42,091.58	0.00	0.00	0.00	0.00	0.00	42,091.58		
2.2		11	20	0052				2	7	1								0.00	42,091.58	42,091.58	0.00	0.00	0.00	0.00	0.00	42,091.58		
2.2		11	20	0052	0			2	7	1	1	01		4101	30	9998	102	0.00	42,091.58	42,091.58	0.00	0.00	0.00	0.00	0.00	42,091.58		
2.2		11	23															0.00	61,187.45	61,187.45	0.00	0.00	0.00	0.00	0.00	61,187.45		
2.2		11	23	0051														0.00	61,187.45	61,187.45	0.00	0.00	0.00	0.00	0.00	61,187.45		

MINISTERIO DE HACIENDA
DIRECCIÓN GENERAL DE PRESUPUESTO
EJECUCIÓN DE LOS GASTOS Y APLICACIONES FINANCIERAS POR DESTINO DE FONDOS Y ESTRUCTURA PROGRAMÁTICA
CORRESPONDIENTE AL MES FEBRERO DEL 2023

Código del Capítulo: **7120**

Denominación: **Ayuntamiento Municipal de San Jose de las Matas**

Destino de Fondos	Estructura Programática					Institución Receptora	SNIP	Clasificador del Gasto					Denominación del Gasto	Función	Fuente Financiamiento	Fuente Específica	Organismo Financiado	Presupuesto			Ejecución del Gasto											
	Partidas no Asig. a Prog.	Programa	Proyecto	Actividad / Obra				Tipo	Objeto	Cuenta	Subcuenta	Auxiliar												Original	Modificaciones	Vigente	Acumulado Anterior	Compromiso	Devengado	Pagado	Devengado a la Fecha	Balance Disponible
2.2		11	23	0051			2	7				OBRAS					0.00	61,187.45	61,187.45	0.00	0.00	0.00	0.00	0.00	0.00	61,187.45						
2.2		11	23	0051			2	7	2			INFRAESTRUCTURA					0.00	61,187.45	61,187.45	0.00	0.00	0.00	0.00	0.00	0.00	61,187.45						
2.2		11	23	0051	0		2	7	2	2	01	Obras de energía	4104	30	9998	102	0.00	61,187.45	61,187.45	0.00	0.00	0.00	0.00	0.00	0.00	61,187.45						
3												FINANCIAMIENTO					3,572,586.00	0.00	3,572,586.00	758,060.23	1,399,068.57	1,399,068.57	1,358,411.30	2,157,128.80	1,415,457.20							
3.1.4												Para gastos en inversión (corto plazo)					3,572,586.00	0.00	3,572,586.00	758,060.23	1,399,068.57	1,399,068.57	1,358,411.30	2,157,128.80	1,415,457.20							
3.1.4							4					CLASIFICADOR DE APLICACIONES FINANCIERAS					3,572,586.00	0.00	3,572,586.00	758,060.23	1,399,068.57	1,399,068.57	1,358,411.30	2,157,128.80	1,415,457.20							
3.1.4	96											Deuda Pública Y Otras Operaciones Financieras					3,572,586.00	0.00	3,572,586.00	758,060.23	1,399,068.57	1,399,068.57	1,358,411.30	2,157,128.80	1,415,457.20							
3.1.4	96			0001			4	2				DISMINUCION DE PASIVOS					3,572,586.00	0.00	3,572,586.00	758,060.23	1,399,068.57	1,399,068.57	1,358,411.30	2,157,128.80	1,415,457.20							
3.1.4	96			0001			4	2	1			Disminución de pasivos corrientes					3,572,586.00	0.00	3,572,586.00	758,060.23	1,399,068.57	1,399,068.57	1,358,411.30	2,157,128.80	1,415,457.20							
3.1.4	96			0001	0		4	2	1	1	01	Disminución de cuentas por pagar internas de corto plazo	0	20	1955	100	2,027,499.00	0.00	2,027,499.00	559,927.00	1,200,047.20	1,200,047.20	1,159,389.93	1,759,974.20	267,524.80							
3.1.4	96			0001	0		4	2	1	3	01	Disminución de préstamos internos de corto plazo	0	20	1955	100	1,545,087.00	0.00	1,545,087.00	198,133.23	199,021.37	199,021.37	199,021.37	397,154.60	1,147,932.40							
TOTAL RD\$													68,780,701.00	6,732,183.43	75,512,884.43	3,266,496.49	8,428,114.38	8,428,114.38	8,130,709.70	11,694,610.87	63,818,273.56											



MINISTERIO DE HACIENDA
DIRECCION GENERAL DE PRESUPUESTO
EJECUCION DE LOS INGRESOS Y FUENTES DE FINANCIAMIENTO
CORRESPONDIENTE AL MES DE MARZO DEL AÑO 2023

Código del Capítulo: **7120**

Denominación: **Ayuntamiento Municipal de San Jose de las Matas**

Clasificador de Ingresos						Entidad Ologante	Fuente Financiamiento	Fuente Especifica	Organismo Financiador	Presupuesto			Percibido			
Tipo	Concepto	Cuenta	Sub-Cuenta	Auxiliar	Concepto Definición					Original	Modificaciones	Vigente	Acumulado Anterior	Realizado en el Mes	Acumulado a la Fecha	Balance por Percibir
1	2	3	4	5	6	7	8	9	10	11	12	13 = 11 + (-) 12	14	15	16	17 = 13 - 16
1					Clasificador de Ingresos					68,780,701.00	1,585,061.87	70,365,762.87	14,173,938.87	7,955,442.00	22,129,380.87	48,236,382.00
1	1				IMPUESTOS					4,819,505.00	0.00	4,819,505.00	1,420,902.00	452,750.00	1,873,652.00	2,945,853.00
1	1	3			IMPUESTOS SOBRE LA PROPIEDAD					0.00	1,500.00	1,500.00	0.00	1,500.00	1,500.00	0.00
1	1	3	1		IMPUESTOS SOBRE LA PROPIEDAD Y TRANSACCIONES FINANCIERAS Y DE CAPITAL					0.00	1,500.00	1,500.00	0.00	1,500.00	1,500.00	0.00
1	1	3	1	12	Impuesto sobre solares no edificados	0000	30	9996	102	0.00	1,500.00	1,500.00	0.00	1,500.00	1,500.00	0.00
1	1	4			IMPUESTOS INTERNOS SOBRE MERCANCIAS Y SERVICIOS					4,209,505.00	-1,500.00	4,208,005.00	1,396,762.00	420,750.00	1,817,512.00	2,390,493.00
1	1	4	3		IMPUESTOS AL USO DE BIENES Y SERVICIOS					4,209,505.00	-1,500.00	4,208,005.00	1,396,762.00	420,750.00	1,817,512.00	2,390,493.00
1	1	4	3	18	Anuncios, muestras y carteles	0000	30	9996	102	100,005.00	-10,000.00	90,005.00	0.00	0.00	0.00	90,005.00
1	1	4	3	20	Hoteles, moteles y apartoteles y establecimientos similares	0000	30	9996	102	5,000.00	0.00	5,000.00	0.00	0.00	0.00	5,000.00
1	1	4	3	21	Certificación de animales	0000	30	9996	102	5,000.00	0.00	5,000.00	0.00	0.00	0.00	5,000.00
1	1	4	3	22	Traspaso de solares y terrenos rurales	0000	30	9996	102	0.00	1,500.00	1,500.00	0.00	1,500.00	1,500.00	0.00
1	1	4	3	23	Mercado móvil (chimi, hot dog y otros)	0000	30	9996	102	30,000.00	0.00	30,000.00	6,600.00	0.00	6,600.00	23,400.00
1	1	4	3	24	Autorización para poda y corte de arboles	0000	30	9996	102	2,000.00	7,000.00	9,000.00	9,000.00	0.00	9,000.00	0.00
1	1	4	3	25	Registro y organización sindicato de choferes	0000	30	9996	102	2,500.00	0.00	2,500.00	0.00	0.00	0.00	2,500.00
1	1	4	3	26	Funcionamiento car wash	0000	30	9996	102	20,000.00	0.00	20,000.00	0.00	0.00	0.00	20,000.00
1	1	4	3	29	Impuesto sobre registro de documentos	0000	30	9996	102	800,000.00	-30,000.00	770,000.00	122,000.00	151,200.00	273,200.00	496,800.00

MINISTERIO DE HACIENDA
DIRECCION GENERAL DE PRESUPUESTO
EJECUCION DE LOS INGRESOS Y FUENTES DE FINANCIAMIENTO
CORRESPONDIENTE AL MES DE MARZO DEL AÑO 2023

Código del Capítulo: **7120**

Denominación: **Ayuntamiento Municipal de San Jose de las Matas**

Clasificador de Ingresos						Entidad Orogente	Fuente Financiamiento	Fuente Especifica	Organismo Financiador	Presupuesto			Percibido			
Tipo	Concepto	Cuenta	Sub-Cuenta	Auxiliar	Concepto Definición					Original	Modificaciones	Vigente	Acumulado Anterior	Realizado en el Mes	Acumulado a la Fecha	Balance por Percibir
1	2	3	4	5	6	7	8	9	10	11	12	13 = 11 +/- 12	14	15	16	17 = 13 - 16
1	1	4	3	30	Impuesto sobre lidias de gallo	0000	30	9996	102	15,000.00	0.00	15,000.00	0.00	0.00	0.00	15,000.00
1	1	4	3	31	Impuesto sobre billares	0000	30	9996	102	20,000.00	0.00	20,000.00	10,900.00	0.00	10,900.00	9,100.00
1	1	4	3	32	Espectáculos públicos con o sin boleta de entrada	0000	30	9996	102	60,000.00	0.00	60,000.00	0.00	2,000.00	2,000.00	58,000.00
1	1	4	3	33	Licencias de construcción	0000	30	9996	102	2,800,000.00	0.00	2,800,000.00	1,228,262.00	256,050.00	1,484,312.00	1,315,688.00
1	1	4	3	35	Permiso para romper pavimento de la vía pública	0000	30	9996	102	65,000.00	0.00	65,000.00	0.00	0.00	0.00	65,000.00
1	1	4	3	38	Permiso a ocupar via publica con material de construcción	0000	30	9996	102	10,000.00	0.00	10,000.00	0.00	0.00	0.00	10,000.00
1	1	4	3	40	Instalación car wash	0000	30	9996	102	5,000.00	0.00	5,000.00	0.00	0.00	0.00	5,000.00
1	1	4	3	42	Construcción nichos, fosas y panteones	0000	30	9996	102	20,000.00	0.00	20,000.00	0.00	0.00	0.00	20,000.00
1	1	4	3	44	Licencia para instalación telecomunicaciones	0000	30	9996	102	250,000.00	0.00	250,000.00	0.00	0.00	0.00	250,000.00
1	1	4	3	45	Permiso para demolición de construcciones	0000	30	9996	102	0.00	30,000.00	30,000.00	20,000.00	10,000.00	30,000.00	0.00
1	1	9			IMPUESTOS DIVERSOS					610,000.00	0.00	610,000.00	24,140.00	30,500.00	54,640.00	555,360.00
1	1	9	1		IMPUESTOS DIVERSOS					610,000.00	0.00	610,000.00	24,140.00	30,500.00	54,640.00	555,360.00
1	1	9	1	04	Otros arbitrios diversos	0000	30	9996	102	300,000.00	0.00	300,000.00	17,740.00	9,600.00	27,340.00	272,660.00
1	1	9	1	05	Uso de aparatos reproductores de música diversos	0000	30	9996	102	10,000.00	0.00	10,000.00	0.00	0.00	0.00	10,000.00
1	1	9	1	99	Otros impuestos diversos	0000	30	9996	102	300,000.00	0.00	300,000.00	6,400.00	20,900.00	27,300.00	272,700.00
1	4				TRANSFERENCIAS					62,204,696.00	1,585,061.87	63,789,757.87	11,645,545.87	5,030,242.00	16,675,787.87	47,113,970.00
1	4	1			TRANSFERENCIAS CORRIENTES					43,543,287.00	0.00	43,543,287.00	7,042,338.80	3,521,169.40	10,563,508.20	32,979,778.80

MINISTERIO DE HACIENDA
DIRECCION GENERAL DE PRESUPUESTO
EJECUCION DE LOS INGRESOS Y FUENTES DE FINANCIAMIENTO
CORRESPONDIENTE AL MES DE MARZO DEL AÑO 2023

Código del Capítulo: **7120**

Denominación: **Ayuntamiento Municipal de San Jose de las Matas**

Clasificador de Ingresos						Entidad Oligante	Fuente Financiamiento	Fuente Especifica	Organismo Financiador	Presupuesto			Percibido			
Tipo	Concepto	Cuenta	Sub-Cuenta	Auxiliar	Concepto Definición					Original	Modificaciones	Vigente	Acumulado Anterior	Realizado en el Mes	Acumulado a la Fecha	Balance por Percibir
1	2	3	4	5	6	7	8	9	10	11	12	13 = 11 + (-) 12	14	15	17 = 13 - 16	
1	4	1	5		TRANSFERENCIAS CORRIENTES RECIBIDAS POR LOS AYUNTAMIENTOS					43,543,287.00	0.00	43,543,287.00	7,042,338.80	3,521,169.40	10,563,508.20	32,979,778.80
1	4	1	5	03	Ordinaria según ley (CORRIENTE)	0000	20	1955	100	43,543,287.00	0.00	43,543,287.00	7,042,338.80	3,521,169.40	10,563,508.20	32,979,778.80
1	4	2			TRANSFERENCIAS DE CAPITAL					18,661,409.00	1,585,061.87	20,246,470.87	4,603,207.07	1,509,072.60	6,112,279.67	14,134,191.20
1	4	2	5		TRANSFERENCIAS DE CAPITAL RECIBIDAS POR LOS AYUNTAMIENTOS					18,661,409.00	1,585,061.87	20,246,470.87	4,603,207.07	1,509,072.60	6,112,279.67	14,134,191.20
1	4	2	5	03	Ordinaria según ley (CAPITAL)	0000	20	1955	100	18,661,409.00	0.00	18,661,409.00	3,018,145.20	1,509,072.60	4,527,217.80	14,134,191.20
1	4	2	5	05	De Instituciones Públicas Descentralizadas y Autónomas no Financieras	0000	40	9992	103	0.00	1,585,061.87	1,585,061.87	1,585,061.87	0.00	1,585,061.87	0.00
1	5				INGRESOS POR CONTRAPRESTACION					1,721,500.00	0.00	1,721,500.00	1,107,491.00	2,472,450.00	3,579,941.00	-1,858,441.00
1	5	1			VENTAS DE BIENES Y SERVICIOS					1,721,500.00	0.00	1,721,500.00	1,107,491.00	2,472,450.00	3,579,941.00	-1,858,441.00
1	5	1	3		TASAS					1,237,000.00	0.00	1,237,000.00	608,491.00	2,450,100.00	3,068,591.00	-1,821,591.00
1	5	1	3	13	Limpiezas solares yermos	0000	30	9995	102	0.00	1,500.00	1,500.00	1,500.00	0.00	1,500.00	0.00
1	5	1	3	14	Inhumación y exhumación	0000	30	9995	102	10,000.00	0.00	10,000.00	0.00	200.00	200.00	9,800.00
1	5	1	3	15	Expedición certificaciones	0000	30	9995	102	25,000.00	0.00	25,000.00	2,200.00	1,200.00	3,400.00	21,600.00
1	5	1	3	16	Estudio y autorización para uso de suelo	0000	30	9995	102	350,000.00	0.00	350,000.00	507,066.00	2,418,500.00	2,925,566.00	-2,575,566.00
1	5	1	3	20	Recolección desechos sólidos	0000	30	9995	102	850,000.00	-1,500.00	848,500.00	97,725.00	30,200.00	127,925.00	720,575.00
1	5	1	3	28	Certificación cambio de suelo	0000	30	9995	102	2,000.00	0.00	2,000.00	0.00	0.00	0.00	2,000.00
1	5	1	4		DERECHOS ADMINISTRATIVOS					4,500.00	1,350.00	5,850.00	0.00	1,350.00	1,350.00	4,500.00

MINISTERIO DE HACIENDA
DIRECCION GENERAL DE PRESUPUESTO
EJECUCION DE LOS INGRESOS Y FUENTES DE FINANCIAMIENTO
CORRESPONDIENTE AL MES DE MARZO DEL AÑO 2023

Código del Capítulo: **7120**

Denominación: **Ayuntamiento Municipal de San Jose de las Matas**

Clasificador de Ingresos						Entidad Oligante	Fuente Financiamiento	Fuente Especifica	Organismo Financiador	Presupuesto			Percibido			
Tipo	Concepto	Cuenta	Sub-Cuenta	Auxiliar	Concepto Definición					Original	Modificaciones	Vigente	Acumulado Anterior	Realizado en el Mes	Acumulado a la Fecha	Balance por Percibir
1	2	3	4	5	6	7	8	9	10	11	12	13 = 11 +/- 12	14	15	17 = 13 - 16	
1	5	1	4	31	Estacionamiento vía pública	0000	30	9998	102	2,000.00	0.00	2,000.00	0.00	0.00	0.00	2,000.00
1	5	1	4	32	Registros de actos civiles	0000	30	9998	102	2,500.00	0.00	2,500.00	0.00	0.00	0.00	2,500.00
1	5	1	4	39	Casetas Fijas y móviles	0000	30	9998	102	0.00	1,350.00	1,350.00	0.00	1,350.00	1,350.00	0.00
1	5	1	5		ARRENDAMIENTOS					480,000.00	-1,350.00	478,650.00	489,000.00	21,000.00	520,000.00	-41,350.00
1	5	1	5	09	Galleras	0000	30	9998	102	175,000.00	0.00	175,000.00	457,000.00	0.00	457,000.00	-282,000.00
1	5	1	5	10	Nichos en cementerio	0000	30	9998	102	150,000.00	-1,350.00	148,650.00	42,000.00	21,000.00	63,000.00	85,650.00
1	5	1	5	11	Cafeterías	0000	30	9998	102	5,000.00	0.00	5,000.00	0.00	0.00	0.00	5,000.00
1	5	1	5	16	Matanza y expendio de carnes	0000	30	9998	102	150,000.00	0.00	150,000.00	0.00	0.00	0.00	150,000.00
1	6				OTROS INGRESOS					35,000.00	0.00	35,000.00	0.00	0.00	0.00	35,000.00
1	6	1			Rentas de la Propiedad					35,000.00	0.00	35,000.00	0.00	0.00	0.00	35,000.00
1	6	1	3		ARRIENDO DE ACTIVOS TANGIBLES NO PRODUCIDOS					35,000.00	0.00	35,000.00	0.00	0.00	0.00	35,000.00
1	6	1	3	05	Arrendamiento de solares	0000	30	9998	102	35,000.00	0.00	35,000.00	0.00	0.00	0.00	35,000.00
3					Clasificador de Financiamiento					0.00	2,230,406.54	2,230,406.54	4,065,344.56	169,971.48	4,235,316.04	-2,004,909.50
3	1				DISMINUCIÓN DE ACTIVOS FINANCIEROS					0.00	2,230,406.54	2,230,406.54	4,065,344.56	169,971.48	4,235,316.04	-2,004,909.50
3	1	1			DISMINUCIÓN DE ACTIVOS FINANCIEROS CORRIENTES					0.00	2,230,406.54	2,230,406.54	4,065,344.56	169,971.48	4,235,316.04	-2,004,909.50
3	1	1	1		Disminución de disponibilidades					0.00	2,230,406.54	2,230,406.54	4,065,344.56	169,971.48	4,235,316.04	-2,004,909.50
3	1	1	1	01	Disminución de disponibilidades internas	0000	10	100	100	0.00	2,230,406.54	2,230,406.54	4,065,344.56	169,971.48	4,235,316.04	-2,004,909.50

MINISTERIO DE HACIENDA
DIRECCION GENERAL DE PRESUPUESTO
EJECUCION DE LOS INGRESOS Y FUENTES DE FINANCIAMIENTO
CORRESPONDIENTE AL MES DE MARZO DEL AÑO 2023

Código del Capítulo: **7120**

Denominación: **Ayuntamiento Municipal de San Jose de las Matas**

Clasificador de Ingresos						Entidad Oligante	Fuente Financiamiento	Fuente Especifica	Organismo Financiador	Presupuesto			Percibido			
Tipo	Concepto	Cuenta	Sub-Cuenta	Auxiliar	Concepto Definición					Original	Modificaciones	Vigente	Acumulado Anterior	Realizado en el Mes	Acumulado a la Fecha	Balance por Percibir
1	2	3	4	5	6	7	8	9	10	11	12	13 = 11 +/- 12	14	15	16	17 = 13 - 16
TOTAL RD\$										68,780,701.00	3,815,468.41	72,596,169.41	18,239,283.43	8,125,413.48	26,364,696.91	46,231,472.50



MINISTERIO DE HACIENDA
DIRECCIÓN GENERAL DE PRESUPUESTO
EJECUCIÓN DE LOS GASTOS Y APLICACIONES FINANCIERAS POR DESTINO DE FONDOS Y ESTRUCTURA PROGRAMÁTICA
CORRESPONDIENTE AL MES MARZO DEL 2023

Código del Capítulo: **7120**

Denominación: **Ayuntamiento Municipal de San Jose de las Matas**

Destino de Fondos	Estructura Programática					Institución Receptora	SNIP	Clasificador del Gasto					Denominación del Gasto	Función	Fuente Financiamiento	Fuente Específica	Organismo Financiador	Presupuesto			Ejecución del Gasto					
	Partidas no Asig. a Prog.	Programa	Proyecto	Actividad / Obra	Tipo			Objeto	Cuenta	Subcuenta	Auxiliar	Original						Modificaciones	Vigente	Acumulado Anterior	Compromiso	Devengado	Pagado	Devengado a la Fecha	Balance Disponible	
																										18
1.1		01	00	0001	0		2	1	5	2	01	Contribuciones al seguro de pensiones	1101	20	1955	100	225,533.00	0.00	225,533.00	0.00	0.00	0.00	0.00	0.00	0.00	225,533.00
1.1		01	00	0001	0		2	1	5	3	01	Contribuciones al seguro de riesgo laboral	1101	20	1955	100	41,256.00	0.00	41,256.00	0.00	0.00	0.00	0.00	0.00	0.00	41,256.00
1.1		01	00	0002								Control y Fiscalización de la Gestión Municipal					427,990.00	0.00	427,990.00	47,045.00	23,522.50	23,522.50	23,522.50	70,567.50	357,422.50	
1.1		01	00	0002			2	1				REMUNERACIONES Y CONTRIBUCIONES					427,990.00	0.00	427,990.00	47,045.00	23,522.50	23,522.50	23,522.50	70,567.50	357,422.50	
1.1		01	00	0002			2	1	1			REMUNERACIONES					385,000.00	0.00	385,000.00	47,045.00	23,522.50	23,522.50	23,522.50	70,567.50	314,432.50	
1.1		01	00	0002			2	1	1	1		Remuneraciones al personal fijo					360,000.00	0.00	360,000.00	47,045.00	23,522.50	23,522.50	23,522.50	70,567.50	289,432.50	
1.1		01	00	0002	0		2	1	1	1	01	Sueldos fijos	1101	20	1955	100	300,000.00	0.00	300,000.00	47,045.00	23,522.50	23,522.50	23,522.50	70,567.50	229,432.50	
1.1		01	00	0002	0		2	1	1	1	05	Incentivos y escalafón	1101	20	1955	100	60,000.00	0.00	60,000.00	0.00	0.00	0.00	0.00	0.00	60,000.00	
1.1		01	00	0002	0		2	1	1	4	01	Sueldo Anual No. 13	1101	20	1955	100	25,000.00	0.00	25,000.00	0.00	0.00	0.00	0.00	0.00	25,000.00	
1.1		01	00	0002			2	1	5			CONTRIBUCIONES A LA SEGURIDAD SOCIAL					42,990.00	0.00	42,990.00	0.00	0.00	0.00	0.00	0.00	42,990.00	
1.1		01	00	0002	0		2	1	5	1	01	Contribuciones al seguro de salud	1101	20	1955	100	19,710.00	0.00	19,710.00	0.00	0.00	0.00	0.00	0.00	19,710.00	
1.1		01	00	0002	0		2	1	5	2	01	Contribuciones al seguro de pensiones	1101	20	1955	100	19,680.00	0.00	19,680.00	0.00	0.00	0.00	0.00	0.00	19,680.00	
1.1		01	00	0002	0		2	1	5	3	01	Contribuciones al seguro de riesgo laboral	1101	20	1955	100	3,600.00	0.00	3,600.00	0.00	0.00	0.00	0.00	0.00	3,600.00	
1.1		01	00	0003								Administración Municipal					8,323,452.00	47,000.00	8,370,452.00	1,479,500.61	808,181.88	808,181.88	808,181.88	2,287,682.49	6,082,769.51	
1.1		01	00	0003			2	1				REMUNERACIONES Y CONTRIBUCIONES					8,323,452.00	47,000.00	8,370,452.00	1,479,500.61	808,181.88	808,181.88	808,181.88	2,287,682.49	6,082,769.51	
1.1		01	00	0003			2	1	1			REMUNERACIONES					7,420,786.00	12,500.00	7,433,286.00	1,120,083.55	605,523.35	605,523.35	605,523.35	1,725,606.90	5,707,679.10	
1.1		01	00	0003			2	1	1	1		Remuneraciones al personal fijo					4,622,401.00	12,500.00	4,634,901.00	822,930.93	418,733.24	418,733.24	418,733.24	1,241,664.17	3,393,236.83	
1.1		01	00	0003	0		2	1	1	1	01	Sueldos fijos	1101	20	1955	100	4,322,400.00	0.00	4,322,400.00	692,930.93	348,013.24	348,013.24	348,013.24	1,040,944.17	3,281,455.83	

MINISTERIO DE HACIENDA
DIRECCIÓN GENERAL DE PRESUPUESTO
EJECUCIÓN DE LOS GASTOS Y APLICACIONES FINANCIERAS POR DESTINO DE FONDOS Y ESTRUCTURA PROGRAMÁTICA
CORRESPONDIENTE AL MES MARZO DEL 2023

Código del Capítulo: **7120**

Denominación: **Ayuntamiento Municipal de San Jose de las Matas**

Destino de Fondos	Estructura Programática					Institución Receptora	SNIP	Clasificador del Gasto					Denominación del Gasto	Función	Fuente Financiamiento	Fuente Específica	Organismo Financiador	Presupuesto			Ejecución del Gasto				
	Partidas no Asig. a Prog.	Programa	Proyecto	Actividad / Obra	Tipo			Objeto	Cuenta	Subcuenta	Auxiliar	Original						Modificaciones	Vigente	Acumulado Anterior	Compromiso	Devengado	Pagado	Devengado a la Fecha	Balance Disponible
1.1		01	00	0003	0	2	1	1	1	05	Incentivos y escalafón	1101	20	1955	100	64,967.00	0.00	64,967.00	64,000.00	0.00	0.00	0.00	64,000.00	967.00	
1.1		01	00	0003	0	2	1	1	1	05	Incentivos y escalafón	1101	30	9995	102	96,937.00	0.00	96,937.00	66,000.00	25,720.00	25,720.00	25,720.00	91,720.00	5,217.00	
1.1		01	00	0003	0	2	1	1	1	05	Incentivos y escalafón	1101	30	9998	102	138,097.00	12,500.00	150,597.00	0.00	45,000.00	45,000.00	45,000.00	45,000.00	105,597.00	
1.1		01	00	0003	0	2	1	1	2		Remuneraciones al personal con carácter transitorio					1,888,185.00	0.00	1,888,185.00	272,585.62	137,656.11	137,656.11	137,656.11	410,241.73	1,477,943.27	
1.1		01	00	0003	0	2	1	1	2	08	Personal de carácter temporal	1101	20	1955	100	1,500,000.00	0.00	1,500,000.00	272,585.62	137,656.11	137,656.11	137,656.11	410,241.73	1,089,758.27	
1.1		01	00	0003	0	2	1	1	2	09	Personal de carácter eventual	1101	30	9996	102	388,185.00	0.00	388,185.00	0.00	0.00	0.00	0.00	0.00	388,185.00	
1.1		01	00	0003	0	2	1	1	4	01	Sueldo Anual No. 13	1101	20	1955	100	360,200.00	0.00	360,200.00	0.00	0.00	0.00	0.00	0.00	360,200.00	
1.1		01	00	0003	0	2	1	1	5		Prestaciones económicas					550,000.00	0.00	550,000.00	24,567.00	49,134.00	49,134.00	49,134.00	73,701.00	476,299.00	
1.1		01	00	0003	0	2	1	1	5	01	Prestaciones económicas	1101	20	1955	100	300,000.00	0.00	300,000.00	24,567.00	49,134.00	49,134.00	49,134.00	73,701.00	226,299.00	
1.1		01	00	0003	0	2	1	1	5	03	Prestación laboral por desvinculación	1101	30	9995	102	250,000.00	0.00	250,000.00	0.00	0.00	0.00	0.00	0.00	250,000.00	
1.1		01	00	0003	0	2	1	2			SOBRESUELDOS					60,000.00	0.00	60,000.00	7,360.00	0.00	0.00	0.00	7,360.00	52,640.00	
1.1		01	00	0003	0	2	1	2	2	06	Incentivo por Rendimiento Individual	1101	30	9996	102	60,000.00	0.00	60,000.00	7,360.00	0.00	0.00	0.00	7,360.00	52,640.00	
1.1		01	00	0003	0	2	1	3			DIETAS Y GASTOS DE REPRESENTACION					350,000.00	0.00	350,000.00	17,000.00	35,000.00	35,000.00	35,000.00	52,000.00	298,000.00	
1.1		01	00	0003	0	2	1	3	1	01	Dietas en el país	1101	20	1955	100	50,000.00	0.00	50,000.00	0.00	4,000.00	4,000.00	4,000.00	4,000.00	46,000.00	
1.1		01	00	0003	0	2	1	3	2	01	Gastos de representación en el país	1101	20	1955	100	300,000.00	0.00	300,000.00	17,000.00	31,000.00	31,000.00	31,000.00	48,000.00	252,000.00	
1.1		01	00	0003	0	2	1	5			CONTRIBUCIONES A LA SEGURIDAD SOCIAL					492,666.00	34,500.00	527,166.00	335,057.06	167,658.53	167,658.53	167,658.53	502,715.59	24,450.41	
1.1		01	00	0003	0	2	1	5	1		Contribuciones al seguro de salud					225,877.00	34,500.00	260,377.00	152,304.30	95,000.00	95,000.00	95,000.00	247,304.30	13,072.70	
1.1		01	00	0003	0	2	1	5	1	01	Contribuciones al seguro de salud	1101	20	1955	100	225,877.00	0.00	225,877.00	152,304.30	65,000.00	65,000.00	65,000.00	217,304.30	8,572.70	
1.1		01	00	0003	0	2	1	5	1	01	Contribuciones al seguro de salud	1101	30	9998	102	0.00	34,500.00	34,500.00	0.00	30,000.00	30,000.00	30,000.00	30,000.00	4,500.00	
1.1		01	00	0003	0	2	1	5	2	01	Contribuciones al seguro de pensiones	1101	20	1955	100	225,533.00	0.00	225,533.00	166,282.22	50,000.00	50,000.00	50,000.00	216,282.22	9,250.78	

MINISTERIO DE HACIENDA
DIRECCIÓN GENERAL DE PRESUPUESTO
EJECUCIÓN DE LOS GASTOS Y APLICACIONES FINANCIERAS POR DESTINO DE FONDOS Y ESTRUCTURA PROGRAMÁTICA
CORRESPONDIENTE AL MES MARZO DEL 2023

Código del Capítulo: **7120**

Denominación: **Ayuntamiento Municipal de San Jose de las Matas**

Destino de Fondos	Estructura Programática					Institución Receptora	SNIP	Clasificador del Gasto					Denominación del Gasto	Función	Fuente Financiamiento	Fuente Específica	Organismo Financiador	Presupuesto			Ejecución del Gasto					
	Partidas no Asig. a Prog.	Programa	Proyecto	Actividad / Obra	Tipo			Objeto	Cuenta	Subcuenta	Auxiliar	Original						Modificaciones	Vigente	Acumulado Anterior	Compromiso	Devengado	Pagado	Devengado a la Fecha	Balance Disponible	
																										18
1.1		01	00	0003	0		2	1	5	3	01	Contribuciones al seguro de riesgo laboral	1101	20	1955	100	41,256.00	0.00	41,256.00	16,470.54	22,658.53	22,658.53	22,658.53	39,129.07	2,126.93	
1.1		01	00	0004								Servicios Administrativos y Financieros					1,475,980.00	0.00	1,475,980.00	218,191.52	84,903.10	84,903.10	84,903.10	303,094.62	1,172,885.38	
1.1		01	00	0004			2	1				REMUNERACIONES Y CONTRIBUCIONES					1,440,980.00	0.00	1,440,980.00	213,776.48	81,585.75	81,585.75	81,585.75	295,362.23	1,145,617.77	
1.1		01	00	0004			2	1	1			REMUNERACIONES					1,170,000.00	0.00	1,170,000.00	208,776.48	76,585.75	76,585.75	76,585.75	285,362.23	884,637.77	
1.1		01	00	0004	0		2	1	1	1	01	Sueldos fijos	1102	20	1955	100	1,080,000.00	0.00	1,080,000.00	208,776.48	76,585.75	76,585.75	76,585.75	285,362.23	794,637.77	
1.1		01	00	0004	0		2	1	1	4	01	Sueldo Anual No. 13	1102	20	1955	100	90,000.00	0.00	90,000.00	0.00	0.00	0.00	0.00	0.00	90,000.00	
1.1		01	00	0004			2	1	2			SOBRESUELDOS					167,804.00	0.00	167,804.00	5,000.00	5,000.00	5,000.00	5,000.00	10,000.00	157,804.00	
1.1		01	00	0004			2	1	2	2		Compensación					167,804.00	0.00	167,804.00	5,000.00	5,000.00	5,000.00	5,000.00	10,000.00	157,804.00	
1.1		01	00	0004	0		2	1	2	2	01	Compensación por gastos de alimentación	1102	20	1955	100	50,000.00	0.00	50,000.00	5,000.00	5,000.00	5,000.00	5,000.00	5,000.00	10,000.00	40,000.00
1.1		01	00	0004	0		2	1	2	2	06	Incentivo por Rendimiento Individual	1102	20	1955	100	117,804.00	0.00	117,804.00	0.00	0.00	0.00	0.00	0.00	0.00	117,804.00
1.1		01	00	0004			2	1	5			CONTRIBUCIONES A LA SEGURIDAD SOCIAL					103,176.00	0.00	103,176.00	0.00	0.00	0.00	0.00	0.00	0.00	103,176.00
1.1		01	00	0004	0		2	1	5	1	01	Contribuciones al seguro de salud	1102	20	1955	100	47,304.00	0.00	47,304.00	0.00	0.00	0.00	0.00	0.00	0.00	47,304.00
1.1		01	00	0004	0		2	1	5	2	01	Contribuciones al seguro de pensiones	1102	20	1955	100	47,232.00	0.00	47,232.00	0.00	0.00	0.00	0.00	0.00	0.00	47,232.00
1.1		01	00	0004	0		2	1	5	3	01	Contribuciones al seguro de riesgo laboral	1102	20	1955	100	8,640.00	0.00	8,640.00	0.00	0.00	0.00	0.00	0.00	0.00	8,640.00
1.1		01	00	0004			2	2				CONTRATACIÓN DE SERVICIOS					35,000.00	0.00	35,000.00	4,415.04	3,317.35	3,317.35	3,317.35	7,732.39	27,267.61	
1.1		01	00	0004			2	2	8			OTROS SERVICIOS NO INCLUIDOS EN CONCEPTOS ANTERIORES					35,000.00	0.00	35,000.00	4,415.04	3,317.35	3,317.35	3,317.35	7,732.39	27,267.61	
1.1		01	00	0004	0		2	2	8	2	01	Comisiones y gastos bancarios	1102	20	1955	100	35,000.00	0.00	35,000.00	4,415.04	3,317.35	3,317.35	3,317.35	7,732.39	27,267.61	

MINISTERIO DE HACIENDA
DIRECCIÓN GENERAL DE PRESUPUESTO
EJECUCIÓN DE LOS GASTOS Y APLICACIONES FINANCIERAS POR DESTINO DE FONDOS Y ESTRUCTURA PROGRAMÁTICA
CORRESPONDIENTE AL MES MARZO DEL 2023

Código del Capítulo: 7120

Denominación: Ayuntamiento Municipal de San Jose de las Matas

Destino de Fondos	Estructura Programática					Institución Receptora	SNIP	Clasificador del Gasto					Denominación del Gasto	Función	Fuente Financiamiento	Fuente Específica	Organismo Financiador	Presupuesto			Ejecución del Gasto				
	Partidas no Asig. a Prog.	Programa	Proyecto	Actividad / Obra	Cuenta			Subcuenta	Auxiliar	Original	Modificaciones	Vigente						Acumulado Anterior	Compromiso	Devengado	Pagado	Devengado a la Fecha	Balance Disponible		
																								20 = 18 +/- 19	21
1	2	3	4	5	6	7	8	9	10	11	12	13	14	15	16	17	18	19	20 = 18 +/- 19	21	22	23	24	25 = 21 - 23	26 = 20 - 25
1.1		12	00	0005			2	1				REMUNERACIONES Y CONTRIBUCIONES					226,915.00	0.00	226,915.00	30,108.80	4,704.50	4,704.50	4,704.50	34,813.30	192,101.70
1.1		12	00	0005			2	1	1			REMUNERACIONES					208,000.00	0.00	208,000.00	30,108.80	4,704.50	4,704.50	4,704.50	34,813.30	173,186.70
1.1		12	00	0005	0		2	1	1	1	01	Sueldos fijos	2102	20	1955	100	192,000.00	0.00	192,000.00	30,108.80	4,704.50	4,704.50	4,704.50	34,813.30	157,186.70
1.1		12	00	0005	0		2	1	1	4	01	Sueldo Anual No. 13	2102	20	1955	100	16,000.00	0.00	16,000.00	0.00	0.00	0.00	0.00	0.00	16,000.00
1.1		12	00	0005			2	1	5			CONTRIBUCIONES A LA SEGURIDAD SOCIAL					18,915.00	0.00	18,915.00	0.00	0.00	0.00	0.00	0.00	18,915.00
1.1		12	00	0005	0		2	1	5	1	01	Contribuciones al seguro de salud	2102	20	1955	100	8,672.00	0.00	8,672.00	0.00	0.00	0.00	0.00	0.00	8,672.00
1.1		12	00	0005	0		2	1	5	2	01	Contribuciones al seguro de pensiones	2102	20	1955	100	8,659.00	0.00	8,659.00	0.00	0.00	0.00	0.00	0.00	8,659.00
1.1		12	00	0005	0		2	1	5	3	01	Contribuciones al seguro de riesgo laboral	2102	20	1955	100	1,584.00	0.00	1,584.00	0.00	0.00	0.00	0.00	0.00	1,584.00
1.1		13										Saneamiento Ambiental y Foresta					853,737.00	0.00	853,737.00	97,029.06	48,514.53	48,514.53	48,514.53	145,543.59	708,193.41
1.1		13	00	0001								Preservación del Medio Ambiente y Control Ecológico					853,737.00	0.00	853,737.00	97,029.06	48,514.53	48,514.53	48,514.53	145,543.59	708,193.41
1.1		13	00	0001			2	1				REMUNERACIONES Y CONTRIBUCIONES					853,737.00	0.00	853,737.00	97,029.06	48,514.53	48,514.53	48,514.53	145,543.59	708,193.41
1.1		13	00	0001			2	1	1			REMUNERACIONES					754,000.00	0.00	754,000.00	97,029.06	48,514.53	48,514.53	48,514.53	145,543.59	608,466.41
1.1		13	00	0001	0		2	1	1	1	01	Sueldos fijos	3204	20	1955	100	696,000.00	0.00	696,000.00	97,029.06	48,514.53	48,514.53	48,514.53	145,543.59	550,466.41
1.1		13	00	0001	0		2	1	1	4	01	Sueldo Anual No. 13	3204	20	1955	100	58,000.00	0.00	58,000.00	0.00	0.00	0.00	0.00	0.00	58,000.00
1.1		13	00	0001			2	1	5			CONTRIBUCIONES A LA SEGURIDAD SOCIAL					99,737.00	0.00	99,737.00	0.00	0.00	0.00	0.00	0.00	99,737.00
1.1		13	00	0001	0		2	1	5	1	01	Contribuciones al seguro de salud	3204	20	1955	100	45,727.00	0.00	45,727.00	0.00	0.00	0.00	0.00	0.00	45,727.00
1.1		13	00	0001	0		2	1	5	2	01	Contribuciones al seguro de pensiones	3204	20	1955	100	45,658.00	0.00	45,658.00	0.00	0.00	0.00	0.00	0.00	45,658.00

MINISTERIO DE HACIENDA
DIRECCIÓN GENERAL DE PRESUPUESTO
EJECUCIÓN DE LOS GASTOS Y APLICACIONES FINANCIERAS POR DESTINO DE FONDOS Y ESTRUCTURA PROGRAMÁTICA
CORRESPONDIENTE AL MES MARZO DEL 2023

Código del Capítulo: **7120**

Denominación: **Ayuntamiento Municipal de San Jose de las Matas**

Destino de Fondos	Estructura Programática					Institución Receptora	SNIP	Clasificador del Gasto					Denominación del Gasto	Función	Fuente Financiamiento	Fuente Específica	Organismo Financiador	Presupuesto			Ejecución del Gasto						
	Partidas no Asig. a Prog.	Programa	Proyecto	Actividad / Obra	Tipo			Objeto	Cuenta	Subcuenta	Auxiliar	Original						Modificaciones	Vigente	Acumulado Anterior	Compromiso	Devengado	Pagado	Devengado a la Fecha	Balance Disponible		
																										18	19
1.1		13	00	0001	0			2	1	5	3	01	Contribuciones al seguro de riesgo laboral	3204	20	1955	100	8,352.00	0.00	8,352.00	0.00	0.00	0.00	0.00	0.00	0.00	8,352.00
1.1		15											Fomento de la Cultura, Deporte y Recreación					251,196.00	0.00	251,196.00	0.00	0.00	0.00	0.00	0.00	0.00	251,196.00
1.1		15	00	0001									Fomento de la Cultura y el Arte					251,196.00	0.00	251,196.00	0.00	0.00	0.00	0.00	0.00	0.00	251,196.00
1.1		15	00	0001				2	1				REMUNERACIONES Y CONTRIBUCIONES					251,196.00	0.00	251,196.00	0.00	0.00	0.00	0.00	0.00	0.00	251,196.00
1.1		15	00	0001				2	1	1			REMUNERACIONES					234,000.00	0.00	234,000.00	0.00	0.00	0.00	0.00	0.00	0.00	234,000.00
1.1		15	00	0001	0			2	1	1	1	01	Sueldos fijos	4303	20	1955	100	216,000.00	0.00	216,000.00	0.00	0.00	0.00	0.00	0.00	0.00	216,000.00
1.1		15	00	0001	0			2	1	1	4	01	Sueldo Anual No. 13	4303	20	1955	100	18,000.00	0.00	18,000.00	0.00	0.00	0.00	0.00	0.00	0.00	18,000.00
1.1		15	00	0001				2	1	5			CONTRIBUCIONES A LA SEGURIDAD SOCIAL					17,196.00	0.00	17,196.00	0.00	0.00	0.00	0.00	0.00	0.00	17,196.00
1.1		15	00	0001	0			2	1	5	1	01	Contribuciones al seguro de salud	4303	20	1955	100	7,884.00	0.00	7,884.00	0.00	0.00	0.00	0.00	0.00	0.00	7,884.00
1.1		15	00	0001	0			2	1	5	2	01	Contribuciones al seguro de pensiones	4303	20	1955	100	7,872.00	0.00	7,872.00	0.00	0.00	0.00	0.00	0.00	0.00	7,872.00
1.1		15	00	0001	0			2	1	5	3	01	Contribuciones al seguro de riesgo laboral	4303	20	1955	100	1,440.00	0.00	1,440.00	0.00	0.00	0.00	0.00	0.00	0.00	1,440.00
1.2													Servicios Municipales					26,213,653.00	1,605,879.88	27,819,532.88	2,931,039.59	3,263,785.86	3,263,785.86	3,264,098.75	6,194,825.45	21,624,707.43	
1.2								2					CLASIFICADOR DEL GASTO					26,213,653.00	1,605,879.88	27,819,532.88	2,931,039.59	3,263,785.86	3,263,785.86	3,264,098.75	6,194,825.45	21,624,707.43	
1.2		01											Normas, Políticas y Administración Municipal					9,647,309.00	405,879.88	10,053,188.88	1,285,101.12	862,903.92	862,903.92	853,046.81	2,148,005.04	7,905,183.84	
1.2		01	00	0002									Control y Fiscalización de la Gestión Municipal					5,001.00	0.00	5,001.00	0.00	0.00	0.00	0.00	0.00	5,001.00	
1.2		01	00	0002				2	3				MATERIALES Y SUMINISTROS					5,001.00	0.00	5,001.00	0.00	0.00	0.00	0.00	0.00	5,001.00	
1.2		01	00	0002				2	3	2			TEXTILES Y VESTUARIOS					5,001.00	0.00	5,001.00	0.00	0.00	0.00	0.00	0.00	5,001.00	

MINISTERIO DE HACIENDA
DIRECCIÓN GENERAL DE PRESUPUESTO
EJECUCIÓN DE LOS GASTOS Y APLICACIONES FINANCIERAS POR DESTINO DE FONDOS Y ESTRUCTURA PROGRAMÁTICA
CORRESPONDIENTE AL MES MARZO DEL 2023

Código del Capítulo: **7120**

Denominación: **Ayuntamiento Municipal de San Jose de las Matas**

Destino de Fondos	Estructura Programática					Institución Receptora	SNIP	Clasificador del Gasto					Denominación del Gasto	Función	Fuente Financiamiento	Fuente Específica	Organismo Financiador	Presupuesto			Ejecución del Gasto					
	Partidas no Asig. a Prog.	Programa	Proyecto	Actividad / Obra	Tipo			Objeto	Cuenta	Subcuenta	Auxiliar	Original						Modificaciones	Vigente	Acumulado Anterior	Compromiso	Devengado	Pagado	Devengado a la Fecha	Balance Disponible	
																										20 = 18 +/- 19
1.2		01	00	0002	0		2	3	2	3	01	Prendas y accesorios de vestir	1101	20	1955	100	5,001.00	0.00	5,001.00	0.00	0.00	0.00	0.00	0.00	0.00	5,001.00
1.2		01	00	0003								Administración Municipal					8,581,169.00	405,879.88	8,987,048.88	1,149,311.01	793,251.48	793,251.48	783,394.37	1,942,562.49	7,044,486.39	
1.2		01	00	0003			2	1				REMUNERACIONES Y CONTRIBUCIONES					3,920,240.00	11,555.30	3,931,795.30	416,463.08	206,857.30	206,857.30	206,857.30	623,320.38	3,308,474.92	
1.2		01	00	0003			2	1	1			REMUNERACIONES					3,823,943.00	11,555.30	3,835,498.30	398,463.08	206,857.30	206,857.30	206,857.30	605,320.38	3,230,177.92	
1.2		01	00	0003			2	1	1	2		Romuneraciones al personal con carácter transitorio					3,592,143.00	11,555.30	3,603,698.30	388,463.08	182,058.04	182,058.04	182,058.04	570,521.12	3,033,177.18	
1.2		01	00	0003	0		2	1	1	2	08	Personal de carácter temporal	1101	20	1955	100	2,181,600.00	0.00	2,181,600.00	363,463.08	171,058.04	171,058.04	171,058.04	534,521.12	1,647,078.88	
1.2		01	00	0003	0		2	1	1	2	09	Personal de carácter eventual	1101	20	1955	100	101,573.00	0.00	101,573.00	25,000.00	11,000.00	11,000.00	11,000.00	36,000.00	65,573.00	
1.2		01	00	0003	0		2	1	1	2	09	Personal de carácter eventual	1101	30	9996	102	1,308,970.00	0.00	1,308,970.00	0.00	0.00	0.00	0.00	0.00	1,308,970.00	
1.2		01	00	0003	0		2	1	1	2	09	Personal de carácter eventual	1101	30	9998	102	0.00	11,555.30	11,555.30	0.00	0.00	0.00	0.00	0.00	11,555.30	
1.2		01	00	0003	0		2	1	1	4	01	Sueldo Anual No. 13	1101	20	1955	100	181,800.00	0.00	181,800.00	0.00	0.00	0.00	0.00	0.00	181,800.00	
1.2		01	00	0003	0		2	1	1	5	01	Prestaciones económicas	1101	20	1955	100	50,000.00	0.00	50,000.00	10,000.00	24,799.26	24,799.26	24,799.26	34,799.26	15,200.74	
1.2		01	00	0003			2	1	5			CONTRIBUCIONES A LA SEGURIDAD SOCIAL					96,297.00	0.00	96,297.00	18,000.00	0.00	0.00	0.00	18,000.00	78,297.00	
1.2		01	00	0003	0		2	1	5	1	01	Contribuciones al seguro de salud	1101	20	1955	100	44,150.00	0.00	44,150.00	18,000.00	0.00	0.00	0.00	18,000.00	26,150.00	
1.2		01	00	0003	0		2	1	5	2	01	Contribuciones al seguro de pensiones	1101	20	1955	100	44,083.00	0.00	44,083.00	0.00	0.00	0.00	0.00	0.00	44,083.00	
1.2		01	00	0003	0		2	1	5	3	01	Contribuciones al seguro de riesgo laboral	1101	20	1955	100	8,064.00	0.00	8,064.00	0.00	0.00	0.00	0.00	0.00	8,064.00	
1.2		01	00	0003			2	2				CONTRATACIÓN DE SERVICIOS					3,252,442.00	301,829.19	3,554,271.19	512,791.15	339,199.78	339,199.78	335,377.82	851,990.93	2,702,280.26	
1.2		01	00	0003			2	2	1			SERVICIOS BASICOS					635,000.00	0.00	635,000.00	89,702.90	55,677.78	55,677.78	55,317.61	145,380.68	489,619.32	
1.2		01	00	0003	0		2	2	1	3	01	Teléfono local	1101	20	1955	100	600,000.00	0.00	600,000.00	89,072.90	46,517.78	46,517.78	46,517.78	135,590.68	464,409.32	
1.2		01	00	0003	0		2	2	1	7	01	Agua	1101	20	1955	100	35,000.00	0.00	35,000.00	630.00	9,160.00	9,160.00	8,799.83	9,790.00	25,210.00	
1.2		01	00	0003			2	2	2			PUBLICIDAD, IMPRESIÓN Y ENCUADERNACIÓN					710,000.00	0.00	710,000.00	123,660.00	41,880.00	41,880.00	41,080.00	165,540.00	544,460.00	

MINISTERIO DE HACIENDA
DIRECCIÓN GENERAL DE PRESUPUESTO
EJECUCIÓN DE LOS GASTOS Y APLICACIONES FINANCIERAS POR DESTINO DE FONDOS Y ESTRUCTURA PROGRAMÁTICA
CORRESPONDIENTE AL MES MARZO DEL 2023

Código del Capítulo: **7120**

Denominación: **Ayuntamiento Municipal de San Jose de las Matas**

Destino de Fondos	Estructura Programática					Institución Receptora	SNIP	Clasificador del Gasto					Denominación del Gasto	Función	Fuente Financiamiento	Fuente Específica	Organismo Financiador	Presupuesto			Ejecución del Gasto				
	Partidas no Asig. a Prog.	Programa	Proyecto	Actividad / Obra	Tipo			Objeto	Cuenta	Subcuenta	Auxiliar	Original						Modificaciones	Vigente	Acumulado Anterior	Compromiso	Devengado	Pagado	Devengado a la Fecha	Balance Disponible
1.2	01	00	0003	0	2	2	2	1	01	Publicidad y propaganda	1101	30	9996	102	550,000.00	0.00	550,000.00	109,360.00	41,880.00	41,880.00	41,080.00	151,240.00	398,760.00		
1.2	01	00	0003		2	2	2	2		Impresión, encuademación y rotulación					160,000.00	0.00	160,000.00	14,300.00	0.00	0.00	0.00	14,300.00	145,700.00		
1.2	01	00	0003	0	2	2	2	2	01	Impresión, encuademación y rotulación	1101	20	1955	100	120,000.00	0.00	120,000.00	14,300.00	0.00	0.00	0.00	14,300.00	105,700.00		
1.2	01	00	0003	0	2	2	2	2	01	Impresión, encuademación y rotulación	1101	30	9996	102	40,000.00	0.00	40,000.00	0.00	0.00	0.00	0.00	0.00	40,000.00		
1.2	01	00	0003		2	2	4			TRANSPORTE Y ALMACENAJE					5,000.00	0.00	5,000.00	0.00	0.00	0.00	0.00	0.00	5,000.00		
1.2	01	00	0003	0	2	2	4	1	01	Pasajes y gastos de transporte	1101	20	1955	100	5,000.00	0.00	5,000.00	0.00	0.00	0.00	0.00	0.00	5,000.00		
1.2	01	00	0003		2	2	5			ALQUILERES Y RENTAS					180,000.00	0.00	180,000.00	8,000.00	37,000.00	37,000.00	37,000.00	45,000.00	135,000.00		
1.2	01	00	0003	0	2	2	5	5	01	Alquiler de tierras	1101	20	1955	100	180,000.00	0.00	180,000.00	8,000.00	37,000.00	37,000.00	37,000.00	45,000.00	135,000.00		
1.2	01	00	0003		2	2	6			SEGUROS					200,000.00	0.00	200,000.00	20,003.25	30,562.00	30,562.00	30,562.00	50,565.25	149,434.75		
1.2	01	00	0003	0	2	2	6	2	01	Seguro de bienes muebles	1101	20	1955	100	200,000.00	0.00	200,000.00	20,003.25	30,562.00	30,562.00	30,562.00	50,565.25	149,434.75		
1.2	01	00	0003		2	2	7			SERVICIOS DE CONSERVACION, REPARACIONES MENORES E INSTALACIONES TEMPORALES					230,000.00	56,221.48	286,221.48	69,425.00	34,225.00	34,225.00	33,475.81	103,650.00	182,571.48		
1.2	01	00	0003		2	2	7	2		Mantenimiento y reparación de maquinarias y equipos					230,000.00	56,221.48	286,221.48	69,425.00	34,225.00	34,225.00	33,475.81	103,650.00	182,571.48		
1.2	01	00	0003	0	2	2	7	2	01	Mantenimiento y reparación de mobiliario y equipos de oficina	1101	20	1955	100	30,000.00	0.00	30,000.00	4,000.00	6,600.00	6,600.00	6,468.00	10,600.00	19,400.00		
1.2	01	00	0003	0	2	2	7	2	02	Mantenimiento y reparación de equipo tecnología e información	1101	20	1955	100	50,000.00	0.00	50,000.00	3,500.00	7,000.00	7,000.00	6,860.00	10,500.00	39,500.00		
1.2	01	00	0003	0	2	2	7	2	06	Mantenimiento y reparación de equipos de transporte, tracción y elevación	1101	20	1955	100	150,000.00	0.00	150,000.00	61,925.00	20,625.00	20,625.00	20,147.81	82,550.00	67,450.00		

MINISTERIO DE HACIENDA
DIRECCIÓN GENERAL DE PRESUPUESTO
EJECUCIÓN DE LOS GASTOS Y APLICACIONES FINANCIERAS POR DESTINO DE FONDOS Y ESTRUCTURA PROGRAMÁTICA
CORRESPONDIENTE AL MES MARZO DEL 2023

Código del Capítulo: **7120**

Denominación: **Ayuntamiento Municipal de San Jose de las Matas**

Destino de Fondos	Estructura Programática					Institución Receptora	SNIP	Clasificador del Gasto					Denominación del Gasto	Función	Fuente Financiamiento	Fuente Específica	Organismo Financiador	Presupuesto			Ejecución del Gasto					
	Partidas no Asig. a Prog.	Programa	Proyecto	Actividad / Obra	Tipo			Objeto	Cuenta	Subcuenta	Auxiliar	Original						Modificaciones	Vigente	Acumulado Anterior	Compromiso	Devengado	Pagado	Devengado a la Fecha	Balance Disponible	
																										18
1.2		01	00	0003	0		2	2	7	2	06	Mantenimiento y reparación de equipos de transporte, tracción y elevación	1101	30	9998	102	0.00	56,221.48	56,221.48	0.00	0.00	0.00	0.00	0.00	0.00	56,221.48
1.2		01	00	0003			2	2	8			OTROS SERVICIOS NO INCLUIDOS EN CONCEPTOS ANTERIORES					1,292,442.00	245,607.71	1,538,049.71	202,000.00	139,855.00	139,855.00	137,942.40	341,855.00	1,196,194.71	
1.2		01	00	0003	0		2	2	8	4	01	Servicios funerarios y gastos conexos	1101	20	1955	100	150,000.00	0.00	150,000.00	13,000.00	3,000.00	3,000.00	3,000.00	16,000.00	134,000.00	
1.2		01	00	0003			2	2	8	6		Servicio de organización de eventos, festividades y actividades de entretenimiento					1,052,442.00	3,607.21	1,056,049.21	164,400.00	124,855.00	124,855.00	123,182.40	289,255.00	766,794.21	
1.2		01	00	0003	0		2	2	8	6	01	Eventos generales	1101	30	9995	102	800,000.00	0.00	800,000.00	143,500.00	118,505.00	118,505.00	117,149.90	262,005.00	537,995.00	
1.2		01	00	0003	0		2	2	8	6	01	Eventos generales	1101	30	9998	102	0.00	26,102.60	26,102.60	20,900.00	0.00	0.00	0.00	20,900.00	5,202.60	
1.2		01	00	0003	0		2	2	8	6	02	Festividades	1101	30	9996	102	252,442.00	-22,495.39	229,946.61	0.00	6,350.00	6,350.00	6,032.50	6,350.00	223,596.61	
1.2		01	00	0003			2	2	8	7		Servicios Técnicos y Profesionales					90,000.00	179,950.50	269,950.50	24,600.00	12,000.00	12,000.00	11,760.00	36,600.00	233,350.50	
1.2		01	00	0003	0		2	2	8	7	01	Estudios de ingeniería, arquitectura, investigaciones y análisis de factibilidad	1101	20	1955	100	50,000.00	0.00	50,000.00	0.00	0.00	0.00	0.00	0.00	50,000.00	
1.2		01	00	0003	0		2	2	8	7	06	Otros servicios técnicos profesionales	1101	20	1955	100	40,000.00	0.00	40,000.00	24,600.00	12,000.00	12,000.00	11,760.00	36,600.00	3,400.00	
1.2		01	00	0003	0		2	2	8	7	06	Otros servicios técnicos profesionales	1101	30	9996	102	0.00	179,950.50	179,950.50	0.00	0.00	0.00	0.00	0.00	179,950.50	
1.2		01	00	0003	0		2	2	8	8	01	Impuestos	1101	30	9998	102	0.00	62,050.00	62,050.00	0.00	0.00	0.00	0.00	0.00	62,050.00	
1.2		01	00	0003			2	3				MATERIALES Y SUMINISTROS					1,408,487.00	92,495.39	1,500,982.39	220,056.78	247,194.40	247,194.40	241,159.25	467,251.18	1,033,731.21	
1.2		01	00	0003			2	3	1			ALIMENTOS Y PRODUCTOS AGROFORESTALES					488,487.00	0.00	488,487.00	101,416.40	103,946.40	103,946.40	103,946.40	205,362.80	283,124.20	
1.2		01	00	0003	0		2	3	1	1	01	Alimentos y bebidas para personas	1101	30	9996	102	488,487.00	0.00	488,487.00	101,416.40	103,946.40	103,946.40	103,946.40	205,362.80	283,124.20	
1.2		01	00	0003			2	3	2			TEXTILES Y VESTUARIOS					100,000.00	92,495.39	192,495.39	22,495.38	86,553.00	86,553.00	82,885.50	109,048.38	83,447.01	

MINISTERIO DE HACIENDA
DIRECCIÓN GENERAL DE PRESUPUESTO
EJECUCIÓN DE LOS GASTOS Y APLICACIONES FINANCIERAS POR DESTINO DE FONDOS Y ESTRUCTURA PROGRAMÁTICA
CORRESPONDIENTE AL MES MARZO DEL 2023

Código del Capítulo: 7120

Denominación: Ayuntamiento Municipal de San Jose de las Matas

Destino de Fondos	Estructura Programática					Institución Receptora	SNIP	Clasificador del Gasto					Denominación del Gasto	Función	Fuente Financiamiento	Fuente Específica	Organismo Financiador	Presupuesto			Ejecución del Gasto				
	Partidas no Asig. a Prog.	Programa	Proyecto	Actividad / Obra	Cuenta			Subcuenta	Auxiliar	Original	Modificaciones	Vigente						Acumulado Anterior	Compromiso	Devengado	Pagado	Devengado a la Fecha	Balance Disponible		
																								18	19
1.2	01	00	0003	0	2	3	2	2	01	Acabados textiles	1101	30	9996	102	0.00	22,495.39	22,495.39	22,495.39	0.00	0.00	0.00	22,495.39	0.01		
1.2	01	00	0003		2	3	2	3		Prendas y accesorios de vestir					100,000.00	70,000.00	170,000.00	0.00	86,553.00	86,553.00	82,885.50	86,553.00	83,447.00		
1.2	01	00	0003	0	2	3	2	3	01	Prendas y accesorios de vestir	1101	20	1955	100	100,000.00	0.00	100,000.00	0.00	86,553.00	86,553.00	82,885.50	86,553.00	13,447.00		
1.2	01	00	0003	0	2	3	2	3	01	Prendas y accesorios de vestir	1101	30	9996	102	0.00	70,000.00	70,000.00	0.00	0.00	0.00	0.00	0.00	70,000.00		
1.2	01	00	0003		2	3	3			PRODUCTOS DE PAPEL, CARTON E IMPRESOS					35,000.00	0.00	35,000.00	6,870.00	5,000.00	5,000.00	4,788.13	11,870.00	23,130.00		
1.2	01	00	0003	0	2	3	3	1	01	Papel de escritorio	1101	20	1955	100	35,000.00	0.00	35,000.00	6,870.00	5,000.00	5,000.00	4,788.13	11,870.00	23,130.00		
1.2	01	00	0003		2	3	5			PRODUCTOS DE CUERO, CAUCHO Y PLÁSTICO					155,000.00	0.00	155,000.00	1,850.00	35,600.00	35,600.00	34,091.53	37,450.00	117,550.00		
1.2	01	00	0003	0	2	3	5	3	01	Llantas y neumáticos	1101	20	1955	100	150,000.00	0.00	150,000.00	0.00	35,600.00	35,600.00	34,091.53	35,600.00	114,400.00		
1.2	01	00	0003	0	2	3	5	5	01	Artículos de plástico	1101	20	1955	100	5,000.00	0.00	5,000.00	1,850.00	0.00	0.00	0.00	1,850.00	3,150.00		
1.2	01	00	0003		2	3	7			COMBUSTIBLES, LUBRICANTES, PRODUCTOS QUÍMICOS Y CONEXOS					275,000.00	0.00	275,000.00	800.00	0.00	0.00	0.00	800.00	274,200.00		
1.2	01	00	0003		2	3	7	1		Combustibles y lubricantes					275,000.00	0.00	275,000.00	800.00	0.00	0.00	0.00	800.00	274,200.00		
1.2	01	00	0003	0	2	3	7	1	01	Gasolina	1101	30	9996	102	200,000.00	0.00	200,000.00	0.00	0.00	0.00	0.00	0.00	200,000.00		
1.2	01	00	0003	0	2	3	7	1	04	Gas GLP	1101	20	1955	100	25,000.00	0.00	25,000.00	0.00	0.00	0.00	0.00	0.00	25,000.00		
1.2	01	00	0003	0	2	3	7	1	05	Acetes y Grasas	1101	20	1955	100	50,000.00	0.00	50,000.00	800.00	0.00	0.00	0.00	800.00	49,200.00		
1.2	01	00	0003		2	3	9			PRODUCTOS Y ÚTILES VARIOS					355,000.00	0.00	355,000.00	86,625.00	16,095.00	16,095.00	15,447.69	102,720.00	252,280.00		
1.2	01	00	0003	0	2	3	9	1	01	Material para limpieza	1101	20	1955	100	130,000.00	0.00	130,000.00	10,480.00	10,050.00	10,050.00	9,658.83	20,530.00	109,470.00		
1.2	01	00	0003		2	3	9	2		Útiles de escritorio, oficina, informática, escolares y de enseñanza.					220,000.00	0.00	220,000.00	76,145.00	6,045.00	6,045.00	5,788.86	82,190.00	137,810.00		
1.2	01	00	0003	0	2	3	9	2	01	Útiles de escritorio, oficina e informática	1101	20	1955	100	200,000.00	0.00	200,000.00	76,145.00	6,045.00	6,045.00	5,788.86	82,190.00	117,810.00		

MINISTERIO DE HACIENDA
DIRECCIÓN GENERAL DE PRESUPUESTO
EJECUCIÓN DE LOS GASTOS Y APLICACIONES FINANCIERAS POR DESTINO DE FONDOS Y ESTRUCTURA PROGRAMÁTICA
CORRESPONDIENTE AL MES MARZO DEL 2023

Código del Capítulo: **7120**

Denominación: **Ayuntamiento Municipal de San Jose de las Matas**

Destino de Fondos	Estructura Programática					Institución Receptora	SNIP	Clasificador del Gasto					Denominación del Gasto	Función	Fuente Financiamiento	Fuente Específica	Organismo Financiador	Presupuesto			Ejecución del Gasto						
	Partidas no Asig. a Prog.	Programa	Proyecto	Actividad / Obra	Tipo			Objeto	Cuenta	Subcuenta	Auxiliar	Original						Modificaciones	Vigente	Acumulado Anterior	Compromiso	Devengado	Pagado	Devengado a la Fecha	Balance Disponible		
																										20 = 18 +/- 19	21
1.2		01	00	0003	0			2	3	9	2	01	Útiles de escritorio, oficina e informática	1101	30	9996	102	20,000.00	0.00	20,000.00	0.00	0.00	0.00	0.00	0.00	0.00	20,000.00
1.2		01	00	0003	0			2	3	9	5	01	Útiles de cocina y comedor	1101	20	1955	100	5,000.00	0.00	5,000.00	0.00	0.00	0.00	0.00	0.00	0.00	5,000.00
1.2		01	00	0004									Servicios Administrativos y Financieros					170,000.00	0.00	170,000.00	4,657.36	5,075.54	5,075.54	5,075.54	9,732.90	160,267.10	
1.2		01	00	0004				2	2				CONTRATACIÓN DE SERVICIOS					40,000.00	0.00	40,000.00	4,657.36	5,075.54	5,075.54	5,075.54	9,732.90	30,267.10	
1.2		01	00	0004				2	2	8			OTROS SERVICIOS NO INCLUIDOS EN CONCEPTOS ANTERIORES					40,000.00	0.00	40,000.00	4,657.36	5,075.54	5,075.54	5,075.54	9,732.90	30,267.10	
1.2		01	00	0004	0			2	2	8	2	01	Comisiones y gastos bancarios	1102	20	1955	100	40,000.00	0.00	40,000.00	4,657.36	5,075.54	5,075.54	5,075.54	9,732.90	30,267.10	
1.2		01	00	0004				2	3				MATERIALES Y SUMINISTROS					130,000.00	0.00	130,000.00	0.00	0.00	0.00	0.00	0.00	130,000.00	
1.2		01	00	0004				2	3	3			PRODUCTOS DE PAPEL, CARTON E IMPRESOS					40,000.00	0.00	40,000.00	0.00	0.00	0.00	0.00	0.00	40,000.00	
1.2		01	00	0004	0			2	3	3	1	01	Papel de escritorio	1102	20	1955	100	40,000.00	0.00	40,000.00	0.00	0.00	0.00	0.00	0.00	40,000.00	
1.2		01	00	0004				2	3	9			PRODUCTOS Y UTILES VARIOS					90,000.00	0.00	90,000.00	0.00	0.00	0.00	0.00	0.00	90,000.00	
1.2		01	00	0004	0			2	3	9	2	01	Útiles de escritorio, oficina e informática	1102	20	1955	100	90,000.00	0.00	90,000.00	0.00	0.00	0.00	0.00	0.00	90,000.00	
1.2		01	00	0005									Gestión Urbana, Planeación y Regulación Uso de Suelo					891,139.00	0.00	891,139.00	131,132.75	64,576.90	64,576.90	64,576.90	195,709.65	695,429.35	
1.2		01	00	0005				2	1				REMUNERACIONES Y CONTRIBUCIONES					871,139.00	0.00	871,139.00	129,981.20	64,576.90	64,576.90	64,576.90	194,558.10	676,580.90	
1.2		01	00	0005				2	1	1			REMUNERACIONES					780,000.00	0.00	780,000.00	129,981.20	64,576.90	64,576.90	64,576.90	194,558.10	585,441.90	
1.2		01	00	0005	0			2	1	1	1	01	Sueldos fijos	1102	20	1955	100	720,000.00	0.00	720,000.00	129,981.20	64,576.90	64,576.90	64,576.90	194,558.10	525,441.90	
1.2		01	00	0005	0			2	1	1	4	01	Sueldo Anual No. 13	1102	20	1955	100	60,000.00	0.00	60,000.00	0.00	0.00	0.00	0.00	0.00	60,000.00	
1.2		01	00	0005				2	1	5			CONTRIBUCIONES A LA SEGURIDAD SOCIAL					91,139.00	0.00	91,139.00	0.00	0.00	0.00	0.00	0.00	91,139.00	

MINISTERIO DE HACIENDA
DIRECCIÓN GENERAL DE PRESUPUESTO
EJECUCIÓN DE LOS GASTOS Y APLICACIONES FINANCIERAS POR DESTINO DE FONDOS Y ESTRUCTURA PROGRAMÁTICA
CORRESPONDIENTE AL MES MARZO DEL 2023

Código del Capítulo: **7120**

Denominación: **Ayuntamiento Municipal de San Jose de las Matas**

Destino de Fondos	Estructura Programática					Institución Receptora	SNIP	Clasificador del Gasto					Denominación del Gasto	Función	Fuente Financiamiento	Fuente Específica	Organismo Financiacior	Presupuesto			Ejecución del Gasto					
	Partidas no Asig. a Prog.	Programa	Proyecto	Actividad / Obra	Tipo			Objeto	Cuenta	Subcuenta	Auxiliar	Original						Modificaciones	Vigente	Acumulado Anterior	Compromiso	Devengado	Pagado	Devengado a la Fecha	Balance Disponible	
																										18
1.2		01	00	0005	0		2	1	5	1	01	Contribuciones al seguro de salud	1102	20	1955	100	41,785.00	0.00	41,785.00	0.00	0.00	0.00	0.00	0.00	0.00	41,785.00
1.2		01	00	0005	0		2	1	5	2	01	Contribuciones al seguro de pensiones	1102	20	1955	100	41,722.00	0.00	41,722.00	0.00	0.00	0.00	0.00	0.00	0.00	41,722.00
1.2		01	00	0005	0		2	1	5	3	01	Contribuciones al seguro de riesgo laboral	1102	20	1955	100	7,632.00	0.00	7,632.00	0.00	0.00	0.00	0.00	0.00	0.00	7,632.00
1.2		01	00	0005			2	3				MATERIALES Y SUMINISTROS					20,000.00	0.00	20,000.00	1,151.55	0.00	0.00	0.00	1,151.55	18,848.45	
1.2		01	00	0005			2	3	9			PRODUCTOS Y UTILES VARIOS					20,000.00	0.00	20,000.00	1,151.55	0.00	0.00	0.00	1,151.55	18,848.45	
1.2		01	00	0005	0		2	3	9	2	01	Útiles de escritorio, oficina e informática	1102	20	1955	100	20,000.00	0.00	20,000.00	1,151.55	0.00	0.00	0.00	1,151.55	18,848.45	
1.2		12										Gestión y Administración de Servicios Públicos					14,988,728.00	0.00	14,988,728.00	1,462,972.77	1,109,770.59	1,109,770.59	1,119,940.59	2,572,743.36	12,415,984.64	
1.2		12	00	0002								Ornato y Saneamiento de Calles, Plazas y Parques					1,863,508.00	0.00	1,863,508.00	331,323.22	136,849.60	136,849.60	136,849.60	468,172.82	1,395,335.18	
1.2		12	00	0002			2	1				REMUNERACIONES Y CONTRIBUCIONES					1,863,508.00	0.00	1,863,508.00	331,323.22	136,849.60	136,849.60	136,849.60	468,172.82	1,395,335.18	
1.2		12	00	0002			2	1	1			REMUNERACIONES					1,712,984.00	0.00	1,712,984.00	200,026.60	136,849.60	136,849.60	136,849.60	336,876.20	1,376,107.80	
1.2		12	00	0002	0		2	1	1	2	06	Jornales	3299	20	1955	100	1,581,216.00	0.00	1,581,216.00	200,026.60	136,849.60	136,849.60	136,849.60	336,876.20	1,244,339.80	
1.2		12	00	0002	0		2	1	1	4	01	Sueldo Anual No. 13	3299	20	1955	100	131,768.00	0.00	131,768.00	0.00	0.00	0.00	0.00	0.00	131,768.00	
1.2		12	00	0002			2	1	5			CONTRIBUCIONES A LA SEGURIDAD SOCIAL					150,524.00	0.00	150,524.00	131,296.62	0.00	0.00	0.00	131,296.62	19,227.38	
1.2		12	00	0002	0		2	1	5	1	01	Contribuciones al seguro de salud	3299	20	1955	100	69,012.00	0.00	69,012.00	65,615.57	0.00	0.00	0.00	65,615.57	3,396.43	
1.2		12	00	0002	0		2	1	5	2	01	Contribuciones al seguro de pensiones	3299	20	1955	100	68,907.00	0.00	68,907.00	58,624.89	0.00	0.00	0.00	58,624.89	10,282.11	
1.2		12	00	0002	0		2	1	5	3	01	Contribuciones al seguro de riesgo laboral	3299	20	1955	100	12,605.00	0.00	12,605.00	7,056.16	0.00	0.00	0.00	7,056.16	5,548.84	
1.2		12	00	0003								Manejo de Residuos Sólidos					9,784,872.00	0.00	9,784,872.00	743,600.85	756,299.09	756,299.09	766,469.09	1,499,899.94	8,284,972.06	

MINISTERIO DE HACIENDA
DIRECCIÓN GENERAL DE PRESUPUESTO
EJECUCIÓN DE LOS GASTOS Y APLICACIONES FINANCIERAS POR DESTINO DE FONDOS Y ESTRUCTURA PROGRAMÁTICA
CORRESPONDIENTE AL MES MARZO DEL 2023

Código del Capítulo: **7120**

Denominación: **Ayuntamiento Municipal de San Jose de las Matas**

Destino de Fondos	Estructura Programática					Institución Receptora	SNIP	Clasificador del Gasto					Denominación del Gasto	Función	Fuente Financiamiento	Fuente Específica	Organismo Financiador	Presupuesto			Ejecución del Gasto				
	Partidas no Asig. a Prog.	Programa	Proyecto	Actividad / Obra	Tipo			Objeto	Cuenta	Subcuenta	Auxiliar	Original						Modificaciones	Vigente	Acumulado Anterior	Compromiso	Devengado	Pagado	Devengado a la Fecha	Balance Disponible
1	2	3	4	5	6	7	8	9	10	11	12	13	14	15	16	17	18	19	20 = 18 +/- 19	21	22	23	24	25 = 21 - 23	26 = 20 - 25
1.2		12	00	0003			2	1				REMUNERACIONES Y CONTRIBUCIONES					4,174,809.00	0.00	4,174,809.00	649,938.51	406,631.09	406,631.09	406,631.09	1,056,569.60	3,118,239.40
1.2		12	00	0003			2	1	1			REMUNERACIONES					3,822,000.00	0.00	3,822,000.00	500,641.89	252,150.45	252,150.45	252,150.45	752,792.34	3,069,207.66
1.2		12	00	0003	0		2	1	1	2	06	Jornales	3202	20	1955	100	3,528,000.00	0.00	3,528,000.00	500,641.89	252,150.45	252,150.45	252,150.45	752,792.34	2,775,207.66
1.2		12	00	0003	0		2	1	1	4	01	Sueldo Anual No. 13	3202	20	1955	100	294,000.00	0.00	294,000.00	0.00	0.00	0.00	0.00	0.00	294,000.00
1.2		12	00	0003			2	1	2			SOBRESUELDOS					45,000.00	0.00	45,000.00	0.00	0.00	0.00	0.00	0.00	45,000.00
1.2		12	00	0003			2	1	2	2		Compensación					45,000.00	0.00	45,000.00	0.00	0.00	0.00	0.00	0.00	45,000.00
1.2		12	00	0003	0		2	1	2	2	03	Pago de horas extraordinarias	3202	20	1955	100	15,000.00	0.00	15,000.00	0.00	0.00	0.00	0.00	0.00	15,000.00
1.2		12	00	0003	0		2	1	2	2	06	Incentivo por Rendimiento Individual	3202	20	1955	100	30,000.00	0.00	30,000.00	0.00	0.00	0.00	0.00	0.00	30,000.00
1.2		12	00	0003			2	1	5			CONTRIBUCIONES A LA SEGURIDAD SOCIAL					307,809.00	0.00	307,809.00	149,296.62	154,480.64	154,480.64	154,480.64	303,777.26	4,031.74
1.2		12	00	0003	0		2	1	5	1	01	Contribuciones al seguro de salud	3202	20	1955	100	141,124.00	0.00	141,124.00	89,000.00	50,000.00	50,000.00	50,000.00	139,000.00	2,124.00
1.2		12	00	0003	0		2	1	5	2	01	Contribuciones al seguro de pensiones	3202	20	1955	100	140,909.00	0.00	140,909.00	40,296.62	100,000.00	100,000.00	100,000.00	140,296.62	612.38
1.2		12	00	0003	0		2	1	5	3	01	Contribuciones al seguro de riesgo laboral	3202	20	1955	100	25,776.00	0.00	25,776.00	20,000.00	4,480.64	4,480.64	4,480.64	24,480.64	1,295.36
1.2		12	00	0003			2	2				CONTRATACIÓN DE SERVICIOS					90,063.00	0.00	90,063.00	0.00	0.00	0.00	0.00	0.00	90,063.00
1.2		12	00	0003			2	2	6			SEGUROS					90,063.00	0.00	90,063.00	0.00	0.00	0.00	0.00	0.00	90,063.00
1.2		12	00	0003	0		2	2	6	2	01	Seguro de bienes muebles	3202	30	9995	102	90,063.00	0.00	90,063.00	0.00	0.00	0.00	0.00	0.00	90,063.00
1.2		12	00	0003			2	3				MATERIALES Y SUMINISTROS					5,520,000.00	0.00	5,520,000.00	93,662.34	349,668.00	349,668.00	359,838.00	443,330.34	5,076,669.66
1.2		12	00	0003			2	3	5			PRODUCTOS DE CUERO, CAUCHO Y PLÁSTICO					310,000.00	0.00	310,000.00	0.00	0.00	0.00	0.00	0.00	310,000.00
1.2		12	00	0003			2	3	5	3		Llantas y neumáticos					310,000.00	0.00	310,000.00	0.00	0.00	0.00	0.00	0.00	310,000.00
1.2		12	00	0003	0		2	3	5	3	01	Llantas y neumáticos	3202	20	1955	100	300,000.00	0.00	300,000.00	0.00	0.00	0.00	0.00	0.00	300,000.00
1.2		12	00	0003	0		2	3	5	3	01	Llantas y neumáticos	3202	30	9998	102	10,000.00	0.00	10,000.00	0.00	0.00	0.00	0.00	0.00	10,000.00

MINISTERIO DE HACIENDA
DIRECCIÓN GENERAL DE PRESUPUESTO
EJECUCIÓN DE LOS GASTOS Y APLICACIONES FINANCIERAS POR DESTINO DE FONDOS Y ESTRUCTURA PROGRAMÁTICA
CORRESPONDIENTE AL MES MARZO DEL 2023

Código del Capítulo: **7120**

Denominación: **Ayuntamiento Municipal de San Jose de las Matas**

Destino de Fondos	Estructura Programática					Institución Receptora	SNIP	Clasificador del Gasto					Denominación del Gasto	Función	Fuente Financiamiento	Fuente Específica	Organismo Financiador	Presupuesto			Ejecución del Gasto					
	Partidas no Asig. a Prog.	Programa	Proyecto	Actividad / Obra	Tipo			Objeto	Cuenta	Subcuenta	Auxiliar	Original						Modificaciones	Vigente	Acumulado Anterior	Compromiso	Devengado	Pagado	Devengado a la Fecha	Balance Disponible	
																										20 = 18 +/- 19
1.2		12	00	0003				2	3	6			PRODUCTOS DE MINERALES, METALICOS Y NO METALICOS					100,000.00	0.00	100,000.00	0.00	0.00	0.00	0.00	0.00	100,000.00
1.2		12	00	0003	0			2	3	6	3	04	Herramientas menores	3202	20	1955	100	100,000.00	0.00	100,000.00	0.00	0.00	0.00	0.00	0.00	100,000.00
1.2		12	00	0003				2	3	7			COMBUSTIBLES, LUBRICANTES, PRODUCTOS QUIMICOS Y CONEXOS					5,060,000.00	0.00	5,060,000.00	55,947.34	349,668.00	349,668.00	349,668.00	405,615.34	4,654,384.66
1.2		12	00	0003				2	3	7	1		Combustibles y lubricantes					5,060,000.00	0.00	5,060,000.00	55,947.34	349,668.00	349,668.00	349,668.00	405,615.34	4,654,384.66
1.2		12	00	0003	0			2	3	7	1	02	Gasol	3202	20	1955	100	5,000,000.00	0.00	5,000,000.00	0.00	349,668.00	349,668.00	349,668.00	349,668.00	4,650,332.00
1.2		12	00	0003	0			2	3	7	1	05	Aceites y Grasas	3202	20	1955	100	50,000.00	0.00	50,000.00	45,947.34	0.00	0.00	0.00	45,947.34	4,052.66
1.2		12	00	0003	0			2	3	7	1	05	Aceites y Grasas	3202	30	9998	102	10,000.00	0.00	10,000.00	10,000.00	0.00	0.00	0.00	10,000.00	0.00
1.2		12	00	0003				2	3	9			PRODUCTOS Y UTILES VARIOS					50,000.00	0.00	50,000.00	37,715.00	0.00	0.00	10,170.00	37,715.00	12,285.00
1.2		12	00	0003	0			2	3	9	1	01	Material para limpieza	3202	30	9998	102	50,000.00	0.00	50,000.00	37,715.00	0.00	0.00	10,170.00	37,715.00	12,285.00
1.2		12	00	0004									Supervisión y Administración de Cementerios					448,948.00	0.00	448,948.00	28,704.50	13,643.05	13,643.05	13,643.05	42,347.55	406,600.45
1.2		12	00	0004				2	1				REMUNERACIONES Y CONTRIBUCIONES					448,948.00	0.00	448,948.00	28,704.50	13,643.05	13,643.05	13,643.05	42,347.55	406,600.45
1.2		12	00	0004				2	1	1			REMUNERACIONES					396,500.00	0.00	396,500.00	28,704.50	13,643.05	13,643.05	13,643.05	42,347.55	354,152.45
1.2		12	00	0004	0			2	1	1	2	06	Jornales	3101	20	1955	100	366,000.00	0.00	366,000.00	28,704.50	13,643.05	13,643.05	13,643.05	42,347.55	323,652.45
1.2		12	00	0004	0			2	1	1	4	01	Sueldo Anual No. 13	3101	20	1955	100	30,500.00	0.00	30,500.00	0.00	0.00	0.00	0.00	0.00	30,500.00
1.2		12	00	0004				2	1	5			CONTRIBUCIONES A LA SEGURIDAD SOCIAL					52,448.00	0.00	52,448.00	0.00	0.00	0.00	0.00	0.00	52,448.00
1.2		12	00	0004	0			2	1	5	1	01	Contribuciones al seguro de salud	3101	20	1955	100	24,046.00	0.00	24,046.00	0.00	0.00	0.00	0.00	0.00	24,046.00
1.2		12	00	0004	0			2	1	5	2	01	Contribuciones al seguro de pensiones	3101	20	1955	100	24,010.00	0.00	24,010.00	0.00	0.00	0.00	0.00	0.00	24,010.00

MINISTERIO DE HACIENDA
DIRECCIÓN GENERAL DE PRESUPUESTO
EJECUCIÓN DE LOS GASTOS Y APLICACIONES FINANCIERAS POR DESTINO DE FONDOS Y ESTRUCTURA PROGRAMÁTICA
CORRESPONDIENTE AL MES MARZO DEL 2023

Código del Capítulo: **7120**

Denominación: **Ayuntamiento Municipal de San Jose de las Matas**

Destino de Fondos	Estructura Programática					Institución Receptora	SNIP	Clasificador del Gasto					Denominación del Gasto	Función	Fuente Financiamiento	Fuente Específica	Organismo Financiador	Presupuesto			Ejecución del Gasto						
	Partidas no Asig. a Prog.	Programa	Proyecto	Actividad / Obra	Tipo			Objeto	Cuenta	Subcuenta	Auxiliar	Original						Modificaciones	Vigente	Acumulado Anterior	Compromiso	Devengado	Pagado	Devengado a la Fecha	Balance Disponible		
																										18	19
1.2		12	00	0004	0			2	1	5	3	01	Contribuciones al seguro de riesgo laboral	3101	20	1955	100	4,392.00	0.00	4,392.00	0.00	0.00	0.00	0.00	0.00	0.00	4,392.00
1.2		12	00	0005									Administración y Reparación de Unidades Motorizadas					805,794.00	0.00	805,794.00	92,340.50	57,227.00	57,227.00	57,227.00	149,567.50	656,226.50	
1.2		12	00	0005				2	1				REMUNERACIONES Y CONTRIBUCIONES					805,794.00	0.00	805,794.00	92,340.50	57,227.00	57,227.00	57,227.00	149,567.50	656,226.50	
1.2		12	00	0005				2	1	1			REMUNERACIONES					780,000.00	0.00	780,000.00	92,340.50	57,227.00	57,227.00	57,227.00	149,567.50	630,432.50	
1.2		12	00	0005	0			2	1	1	2	06	Jornales	2102	20	1955	100	720,000.00	0.00	720,000.00	92,340.50	57,227.00	57,227.00	57,227.00	149,567.50	570,432.50	
1.2		12	00	0005	0			2	1	1	4	01	Sueldo Anual No. 13	2102	20	1955	100	60,000.00	0.00	60,000.00	0.00	0.00	0.00	0.00	0.00	60,000.00	
1.2		12	00	0005				2	1	5			CONTRIBUCIONES A LA SEGURIDAD SOCIAL					25,794.00	0.00	25,794.00	0.00	0.00	0.00	0.00	0.00	25,794.00	
1.2		12	00	0005	0			2	1	5	1	01	Contribuciones al seguro de salud	2102	20	1955	100	11,826.00	0.00	11,826.00	0.00	0.00	0.00	0.00	0.00	11,826.00	
1.2		12	00	0005	0			2	1	5	2	01	Contribuciones al seguro de pensiones	2102	20	1955	100	11,808.00	0.00	11,808.00	0.00	0.00	0.00	0.00	0.00	11,808.00	
1.2		12	00	0005	0			2	1	5	3	01	Contribuciones al seguro de riesgo laboral	2102	20	1955	100	2,160.00	0.00	2,160.00	0.00	0.00	0.00	0.00	0.00	2,160.00	
1.2		12	00	0006									Seguridad y Vigilancia Ciudadana					1,319,500.00	0.00	1,319,500.00	183,636.00	106,818.00	106,818.00	106,818.00	290,454.00	1,029,046.00	
1.2		12	00	0006				2	1				REMUNERACIONES Y CONTRIBUCIONES					1,319,500.00	0.00	1,319,500.00	183,636.00	106,818.00	106,818.00	106,818.00	290,454.00	1,029,046.00	
1.2		12	00	0006				2	1	1			REMUNERACIONES					1,319,500.00	0.00	1,319,500.00	183,636.00	106,818.00	106,818.00	106,818.00	290,454.00	1,029,046.00	
1.2		12	00	0006	0			2	1	1	2	08	Personal de carácter temporal	1401	20	1955	100	1,218,000.00	0.00	1,218,000.00	183,636.00	106,818.00	106,818.00	106,818.00	290,454.00	927,546.00	
1.2		12	00	0006	0			2	1	1	4	01	Sueldo Anual No. 13	1401	20	1955	100	101,500.00	0.00	101,500.00	0.00	0.00	0.00	0.00	0.00	101,500.00	
1.2		12	00	0009									Prevención y Extinción de Incendios					766,106.00	0.00	766,106.00	83,367.70	38,933.85	38,933.85	38,933.85	122,301.55	643,804.45	
1.2		12	00	0009				2	1				REMUNERACIONES Y CONTRIBUCIONES					766,106.00	0.00	766,106.00	83,367.70	38,933.85	38,933.85	38,933.85	122,301.55	643,804.45	

MINISTERIO DE HACIENDA
DIRECCIÓN GENERAL DE PRESUPUESTO
EJECUCIÓN DE LOS GASTOS Y APLICACIONES FINANCIERAS POR DESTINO DE FONDOS Y ESTRUCTURA PROGRAMÁTICA
CORRESPONDIENTE AL MES MARZO DEL 2023

Código del Capítulo: 7120

Denominación: Ayuntamiento Municipal de San Jose de las Matas

Destino de Fondos	Estructura Programática					Institución Receptora	SNIP	Clasificador del Gasto					Denominación del Gasto	Función	Fuente Financiamiento	Fuente Específica	Organismo Financiado	Presupuesto			Ejecución del Gasto					
	Partidas no Asig. a Prog.	Programa	Proyecto	Actividad / Obra	Tipo			Objeto	Cuenta	Subcuenta	Auxiliar	Original						Modificaciones	Vigente	Acumulado Anterior	Compromiso	Devengado	Pagado	Devengado a la Fecha	Balance Disponible	
																										20 = 18 +/- 19
1.2		12	00	0009				2	1	1			REMUNERACIONES					708,500.00	0.00	708,500.00	83,367.70	38,933.85	38,933.85	38,933.85	122,301.55	586,198.45
1.2		12	00	0009	0			2	1	1	2	08	Personal de carácter temporal	1402	20	1955	100	654,000.00	0.00	654,000.00	83,367.70	38,933.85	38,933.85	38,933.85	122,301.55	531,698.45
1.2		12	00	0009	0			2	1	1	4	01	Sueldo Anual No. 13	1402	20	1955	100	54,500.00	0.00	54,500.00	0.00	0.00	0.00	0.00	0.00	54,500.00
1.2		12	00	0009				2	1	5			CONTRIBUCIONES A LA SEGURIDAD SOCIAL					57,606.00	0.00	57,606.00	0.00	0.00	0.00	0.00	0.00	57,606.00
1.2		12	00	0009	0			2	1	5	1	01	Contribuciones al seguro de salud	1402	20	1955	100	26,411.00	0.00	26,411.00	0.00	0.00	0.00	0.00	0.00	26,411.00
1.2		12	00	0009	0			2	1	5	2	01	Contribuciones al seguro de pensiones	1402	20	1955	100	26,371.00	0.00	26,371.00	0.00	0.00	0.00	0.00	0.00	26,371.00
1.2		12	00	0009	0			2	1	5	3	01	Contribuciones al seguro de riesgo laboral	1402	20	1955	100	4,824.00	0.00	4,824.00	0.00	0.00	0.00	0.00	0.00	4,824.00
1.2		14											Gestión y Administración de Servicios Sociales					250,000.00	0.00	250,000.00	10,152.00	0.00	0.00	0.00	10,152.00	239,848.00
1.2		14	00	0001									Asistencia Social					250,000.00	0.00	250,000.00	10,152.00	0.00	0.00	0.00	10,152.00	239,848.00
1.2		14	00	0001				2	4				TRANSFERENCIAS CORRIENTES					250,000.00	0.00	250,000.00	10,152.00	0.00	0.00	0.00	10,152.00	239,848.00
1.2		14	00	0001				2	4	1			TRANSFERENCIAS CORRIENTES AL SECTOR PRIVADO					250,000.00	0.00	250,000.00	10,152.00	0.00	0.00	0.00	10,152.00	239,848.00
1.2		14	00	0001	0			2	4	1	2	02	Ayudas y donaciones ocasionales a hogares y personas	4510	20	1955	100	250,000.00	0.00	250,000.00	10,152.00	0.00	0.00	0.00	10,152.00	239,848.00
1.2		15											Fomento de la Cultura, Deporte y Recreación					1,327,616.00	0.00	1,327,616.00	172,813.70	91,111.35	91,111.35	91,111.35	263,925.05	1,063,690.95
1.2		15	00	0001									Fomento de la Cultura y el Arte					1,007,500.00	0.00	1,007,500.00	147,173.00	73,586.50	73,586.50	73,586.50	220,759.50	786,740.50
1.2		15	00	0001				2	1				REMUNERACIONES Y CONTRIBUCIONES					1,007,500.00	0.00	1,007,500.00	147,173.00	73,586.50	73,586.50	73,586.50	220,759.50	786,740.50
1.2		15	00	0001				2	1	1			REMUNERACIONES					1,007,500.00	0.00	1,007,500.00	147,173.00	73,586.50	73,586.50	73,586.50	220,759.50	786,740.50

MINISTERIO DE HACIENDA
DIRECCIÓN GENERAL DE PRESUPUESTO
EJECUCIÓN DE LOS GASTOS Y APLICACIONES FINANCIERAS POR DESTINO DE FONDOS Y ESTRUCTURA PROGRAMÁTICA
CORRESPONDIENTE AL MES MARZO DEL 2023

Código del Capítulo: 7120

Denominación: Ayuntamiento Municipal de San Jose de las Matas

Destino de Fondos	Estructura Programática					Institución Receptora	SNIP	Clasificador del Gasto					Denominación del Gasto	Función	Fuente Financiamiento	Fuente Específica	Organismo Financador	Presupuesto			Ejecución del Gasto					
	Partidas no Asig. a Prog.	Programa	Proyecto	Actividad / Obra	Tipo			Objeto	Cuenta	Subcuenta	Auxiliar	Original						Modificaciones	Vigente	Acumulado Anterior	Compromiso	Devengado	Pagado	Devengado a la Fecha	Balance Disponible	
																										18
1.2		15	00	0001	0		2	1	1	2	08	Personal de carácter temporal	4303	20	1955	100	930,000.00	0.00	930,000.00	147,173.00	73,586.50	73,586.50	73,586.50	220,759.50	709,240.50	
1.2		15	00	0001	0		2	1	1	4	01	Sueldo Anual No. 13	4303	20	1955	100	77,500.00	0.00	77,500.00	0.00	0.00	0.00	0.00	0.00	77,500.00	
1.2		15	00	0002								Desarrollo de Eventos Deportivos y Recreación					320,116.00	0.00	320,116.00	25,640.70	17,524.85	17,524.85	17,524.85	43,165.55	276,960.45	
1.2		15	00	0002			2	1				REMUNERACIONES Y CONTRIBUCIONES					320,116.00	0.00	320,116.00	25,640.70	17,524.85	17,524.85	17,524.85	43,165.55	276,960.45	
1.2		15	00	0002			2	1	1			REMUNERACIONES					305,500.00	0.00	305,500.00	25,640.70	17,524.85	17,524.85	17,524.85	43,165.55	262,334.45	
1.2		15	00	0002	0		2	1	1	2	08	Personal de carácter temporal	4302	20	1955	100	282,000.00	0.00	282,000.00	25,640.70	17,524.85	17,524.85	17,524.85	43,165.55	238,834.45	
1.2		15	00	0002	0		2	1	1	4	01	Sueldo Anual No. 13	4302	20	1955	100	23,500.00	0.00	23,500.00	0.00	0.00	0.00	0.00	0.00	23,500.00	
1.2		15	00	0002			2	1	5			CONTRIBUCIONES A LA SEGURIDAD SOCIAL					14,616.00	0.00	14,616.00	0.00	0.00	0.00	0.00	0.00	14,616.00	
1.2		15	00	0002	0		2	1	5	1	01	Contribuciones al seguro de salud	4302	20	1955	100	6,701.00	0.00	6,701.00	0.00	0.00	0.00	0.00	0.00	6,701.00	
1.2		15	00	0002	0		2	1	5	2	01	Contribuciones al seguro de pensiones	4302	20	1955	100	6,691.00	0.00	6,691.00	0.00	0.00	0.00	0.00	0.00	6,691.00	
1.2		15	00	0002	0		2	1	5	3	01	Contribuciones al seguro de riesgo laboral	4302	20	1955	100	1,224.00	0.00	1,224.00	0.00	0.00	0.00	0.00	0.00	1,224.00	
1.2	98											Adm. de Contribuciones Especiales (Transf. Priv.)					0.00	1,200,000.00	1,200,000.00	0.00	1,200,000.00	1,200,000.00	1,200,000.00	1,200,000.00	1,200,000.00	0.00
1.2	98						2	4				TRANSFERENCIAS CORRIENTES					0.00	1,200,000.00	1,200,000.00	0.00	1,200,000.00	1,200,000.00	1,200,000.00	1,200,000.00	1,200,000.00	0.00
1.2	98						2	4	1			TRANSFERENCIAS CORRIENTES AL SECTOR PRIVADO					0.00	1,200,000.00	1,200,000.00	0.00	1,200,000.00	1,200,000.00	1,200,000.00	1,200,000.00	1,200,000.00	0.00
1.2	98				0		2	4	1	6	05	Transferencias corrientes ocasionales a asociaciones sin fines de lucro	4501	30	9995	102	0.00	1,200,000.00	1,200,000.00	0.00	1,200,000.00	1,200,000.00	1,200,000.00	1,200,000.00	1,200,000.00	0.00
1.3												Programas de Educación, Género y Salud					3,021,834.00	239,014.33	3,260,848.33	454,735.91	316,716.02	316,716.02	320,716.02	771,451.93	2,489,396.40	

MINISTERIO DE HACIENDA
DIRECCIÓN GENERAL DE PRESUPUESTO
EJECUCIÓN DE LOS GASTOS Y APLICACIONES FINANCIERAS POR DESTINO DE FONDOS Y ESTRUCTURA PROGRAMÁTICA
CORRESPONDIENTE AL MES MARZO DEL 2023

Código del Capítulo: **7120**

Denominación: **Ayuntamiento Municipal de San Jose de las Matas**

Destino de Fondos	Estructura Programática					Institución Receptora	SNIP	Clasificador del Gasto					Denominación del Gasto	Función	Fuente Financiamiento	Fuente Específica	Organismo Financiador	Presupuesto			Ejecución del Gasto				
	Partidas no Asig. a Prog.	Programa	Proyecto	Actividad / Obra	Tipo			Objeto	Cuenta	Subcuenta	Auxiliar	Original						Modificaciones	Vigente	Acumulado Anterior	Compromiso	Devengado	Pagado	Devengado a la Fecha	Balance Disponible
1.3					2							CLASIFICADOR DEL GASTO					3,021,834.00	239,014.33	3,260,848.33	454,735.91	316,716.02	316,716.02	320,716.02	771,451.93	2,489,396.40
1.3		01										Normas, Políticas y Administración Municipal					15,000.00	0.00	15,000.00	1,030.38	751.51	751.51	751.51	1,781.89	13,218.11
1.3		01	00	0004								Servicios Administrativos y Financieros					15,000.00	0.00	15,000.00	1,030.38	751.51	751.51	751.51	1,781.89	13,218.11
1.3		01	00	0004		2	2					CONTRATACIÓN DE SERVICIOS					15,000.00	0.00	15,000.00	1,030.38	751.51	751.51	751.51	1,781.89	13,218.11
1.3		01	00	0004		2	2	8				OTROS SERVICIOS NO INCLUIDOS EN CONCEPTOS ANTERIORES					15,000.00	0.00	15,000.00	1,030.38	751.51	751.51	751.51	1,781.89	13,218.11
1.3		01	00	0004	0	2	2	8	2	01		Comisiones y gastos bancarios	1102	20	1955	100	15,000.00	0.00	15,000.00	1,030.38	751.51	751.51	751.51	1,781.89	13,218.11
1.3		14										Gestión y Administración de Servicios Sociales					2,243,634.00	239,014.33	2,482,648.33	341,069.53	259,646.51	259,646.51	263,646.51	600,716.04	1,881,932.29
1.3		14	00	0001								Asistencia Social					583,647.00	239,014.33	822,661.33	252,996.51	175,185.00	175,185.00	179,185.00	428,181.51	394,479.82
1.3		14	00	0001		2	4					TRANSFERENCIAS CORRIENTES					583,647.00	239,014.33	822,661.33	252,996.51	175,185.00	175,185.00	179,185.00	428,181.51	394,479.82
1.3		14	00	0001		2	4	1				TRANSFERENCIAS CORRIENTES AL SECTOR PRIVADO					583,647.00	239,014.33	822,661.33	252,996.51	175,185.00	175,185.00	179,185.00	428,181.51	394,479.82
1.3		14	00	0001		2	4	1	2			Ayudas y donaciones a personas					583,647.00	239,014.33	822,661.33	252,996.51	175,185.00	175,185.00	179,185.00	428,181.51	394,479.82
1.3		14	00	0001	0	2	4	1	2	01		Ayudas y donaciones programadas a hogares y personas	4510	30	9998	102	0.00	142,264.33	142,264.33	140,090.00	1,500.00	1,500.00	5,500.00	141,590.00	674.33
1.3		14	00	0001	0	2	4	1	2	02		Ayudas y donaciones ocasionales a hogares y personas	4510	20	1955	100	450,000.00	0.00	450,000.00	112,906.51	131,000.00	131,000.00	131,000.00	243,906.51	206,093.49

MINISTERIO DE HACIENDA
DIRECCIÓN GENERAL DE PRESUPUESTO
EJECUCIÓN DE LOS GASTOS Y APLICACIONES FINANCIERAS POR DESTINO DE FONDOS Y ESTRUCTURA PROGRAMÁTICA
CORRESPONDIENTE AL MES MARZO DEL 2023

Código del Capítulo: **7120**

Denominación: **Ayuntamiento Municipal de San Jose de las Matas**

Destino de Fondos	Estructura Programática					Institución Receptora	SNIP	Clasificador del Gasto					Denominación del Gasto	Función	Fuente Financiamiento	Fuente Específica	Organismo Financiado	Presupuesto			Ejecución del Gasto				
	Partidas no Asig. a Prog.	Programa	Proyecto	Actividad / Obra	Tipo			Objeto	Cuenta	Subcuenta	Auxiliar	Original						Modificaciones	Vigente	Acumulado Anterior	Compromiso	Devengado	Pagado	Devengado a la Fecha	Balance Disponible
1.3		14	00	0001	0		2	4	1	2	02	Ayudas y donaciones ocasionales a hogares y personas	4510	30	9998	102	133,647.00	96,750.00	230,397.00	0.00	42,685.00	42,685.00	42,685.00	42,685.00	187,712.00
1.3		14	00	0002								Educación y Formación Integral					939,381.00	0.00	939,381.00	61,159.02	50,329.51	50,329.51	50,329.51	111,488.53	827,892.47
1.3		14	00	0002			2	1				REMUNERACIONES Y CONTRIBUCIONES					431,841.00	0.00	431,841.00	31,659.02	15,829.51	15,829.51	15,829.51	47,488.53	384,352.47
1.3		14	00	0002			2	1	1			REMUNERACIONES					386,100.00	0.00	386,100.00	29,478.98	14,739.49	14,739.49	14,739.49	44,218.47	341,881.53
1.3		14	00	0002	0		2	1	1	1	01	Sueldos fijos	4409	20	1955	100	356,400.00	0.00	356,400.00	29,478.98	14,739.49	14,739.49	14,739.49	44,218.47	312,181.53
1.3		14	00	0002	0		2	1	1	4	01	Sueldo Anual No. 13	4409	20	1955	100	29,700.00	0.00	29,700.00	0.00	0.00	0.00	0.00	0.00	29,700.00
1.3		14	00	0002			2	1	5			CONTRIBUCIONES A LA SEGURIDAD SOCIAL					45,741.00	0.00	45,741.00	2,180.04	1,090.02	1,090.02	1,090.02	3,270.06	42,470.94
1.3		14	00	0002	0		2	1	5	1	01	Contribuciones al seguro de salud	4409	20	1955	100	20,971.00	0.00	20,971.00	2,180.04	1,090.02	1,090.02	1,090.02	3,270.06	17,700.94
1.3		14	00	0002	0		2	1	5	2	01	Contribuciones al seguro de pensiones	4409	20	1955	100	20,940.00	0.00	20,940.00	0.00	0.00	0.00	0.00	0.00	20,940.00
1.3		14	00	0002	0		2	1	5	3	01	Contribuciones al seguro de riesgo laboral	4409	20	1955	100	3,830.00	0.00	3,830.00	0.00	0.00	0.00	0.00	0.00	3,830.00
1.3		14	00	0002			2	4				TRANSFERENCIAS CORRIENTES					507,540.00	0.00	507,540.00	29,500.00	34,500.00	34,500.00	34,500.00	64,000.00	443,540.00
1.3		14	00	0002			2	4	1			TRANSFERENCIAS CORRIENTES AL SECTOR PRIVADO					507,540.00	0.00	507,540.00	29,500.00	34,500.00	34,500.00	34,500.00	64,000.00	443,540.00
1.3		14	00	0002	0		2	4	1	4	01	Becas Nacionales	4409	20	1955	100	507,540.00	0.00	507,540.00	29,500.00	34,500.00	34,500.00	34,500.00	64,000.00	443,540.00
1.3		14	00	0003								Prestaciones de Salud y Asistencia Primaria					400,000.00	0.00	400,000.00	26,914.00	34,132.00	34,132.00	34,132.00	61,046.00	338,954.00
1.3		14	00	0003			2	3				MATERIALES Y SUMINISTROS					400,000.00	0.00	400,000.00	26,914.00	34,132.00	34,132.00	34,132.00	61,046.00	338,954.00
1.3		14	00	0003			2	3	4			PRODUCTOS FARMACEUTICOS					400,000.00	0.00	400,000.00	26,914.00	34,132.00	34,132.00	34,132.00	61,046.00	338,954.00

MINISTERIO DE HACIENDA
DIRECCIÓN GENERAL DE PRESUPUESTO
EJECUCIÓN DE LOS GASTOS Y APLICACIONES FINANCIERAS POR DESTINO DE FONDOS Y ESTRUCTURA PROGRAMÁTICA
CORRESPONDIENTE AL MES MARZO DEL 2023

Código del Capítulo: **7120**

Denominación: **Ayuntamiento Municipal de San Jose de las Matas**

Destino de Fondos	Estructura Programática					Institución Receptora	SNIP	Clasificador del Gasto					Denominación del Gasto	Función	Fuente Financiamiento	Fuente Específica	Organismo Financiador	Presupuesto			Ejecución del Gasto						
	Partidas no Asig. a Prog.	Programa	Proyecto	Actividad / Obra	Tipo			Objeto	Cuenta	Subcuenta	Auxiliar	Original						Modificaciones	Vigente	Acumulado Anterior	Compromiso	Devengado	Pagado	Devengado a la Fecha	Balance Disponible		
																										18	19
1.3		14	00	0003	0			2	3	4	1	01	Productos medicinales para uso humano	4203	30	9996	102	400,000.00	0.00	400,000.00	26,914.00	34,132.00	34,132.00	34,132.00	61,046.00	338,954.00	
1.3		14	00	0004									Fortalecimiento de la Equidad de Género					320,606.00	0.00	320,606.00	0.00	0.00	0.00	0.00	0.00	320,606.00	
1.3		14	00	0004				2	2				CONTRATACIÓN DE SERVICIOS					320,606.00	0.00	320,606.00	0.00	0.00	0.00	0.00	0.00	320,606.00	
1.3		14	00	0004				2	2	8			OTROS SERVICIOS NO INCLUIDOS EN CONCEPTOS ANTERIORES					320,606.00	0.00	320,606.00	0.00	0.00	0.00	0.00	0.00	320,606.00	
1.3		14	00	0004	0			2	2	8	6	01	Eventos generales	4603	20	1955	100	320,606.00	0.00	320,606.00	0.00	0.00	0.00	0.00	0.00	320,606.00	
1.3	98												Adm. de Contribuciones Especiales (Transf. Priv.)					763,200.00	0.00	763,200.00	112,636.00	56,318.00	56,318.00	56,318.00	168,954.00	594,246.00	
1.3	98							2	4				TRANSFERENCIAS CORRIENTES					763,200.00	0.00	763,200.00	112,636.00	56,318.00	56,318.00	56,318.00	168,954.00	594,246.00	
1.3	98							2	4	1			TRANSFERENCIAS CORRIENTES AL SECTOR PRIVADO					763,200.00	0.00	763,200.00	112,636.00	56,318.00	56,318.00	56,318.00	168,954.00	594,246.00	
1.3	98							2	4	1	1	01	Pensiones	4501	20	1955	100	271,200.00	0.00	271,200.00	52,636.00	26,318.00	26,318.00	26,318.00	78,954.00	192,246.00	
1.3	98							2	4	1	6		Transferencias corrientes a asociaciones sin fines de lucro y partidos políticos					492,000.00	0.00	492,000.00	60,000.00	30,000.00	30,000.00	30,000.00	90,000.00	402,000.00	
1.3	98					9991		2	4	1	6	01	Transferencias corrientes programadas a asociaciones sin fines de lucro	4203	20	1955	100	12,000.00	0.00	12,000.00	10,000.00	0.00	0.00	0.00	10,000.00	2,000.00	
1.3	98					9992		2	4	1	6	01	Transferencias corrientes programadas a asociaciones sin fines de lucro	4409	20	1955	100	120,000.00	0.00	120,000.00	50,000.00	0.00	0.00	0.00	0.00	50,000.00	70,000.00
1.3	98					9994		2	4	1	6	01	Transferencias corrientes programadas a asociaciones sin fines de lucro	4303	20	1955	100	120,000.00	0.00	120,000.00	0.00	0.00	0.00	0.00	0.00	120,000.00	

MINISTERIO DE HACIENDA
DIRECCIÓN GENERAL DE PRESUPUESTO
EJECUCIÓN DE LOS GASTOS Y APLICACIONES FINANCIERAS POR DESTINO DE FONDOS Y ESTRUCTURA PROGRAMÁTICA
CORRESPONDIENTE AL MES MARZO DEL 2023

Código del Capítulo: **7120**

Denominación: **Ayuntamiento Municipal de San Jose de las Matas**

Destino de Fondos	Estructura Programática					Institución Receptora	SNIP	Clasificador del Gasto					Denominación del Gasto	Función	Fuente Financiamiento	Fuente Específica	Organismo Financiador	Presupuesto			Ejecución del Gasto						
	Partidas no Asig. a Prog.	Programa	Proyecto	Actividad / Obra	Tipo			Objeto	Cuenta	Subcuenta	Auxiliar	Original						Modificaciones	Vigente	Acumulado Anterior	Compromiso	Devengado	Pagado	Devengado a la Fecha	Balance Disponible		
																										20 = 18 +/- 19	21
1.3	98					9995		2	4	1	6	01	Transferencias corrientes programadas a asociaciones sin fines de lucro	3204	20	1955	100	60,000.00	0.00	60,000.00	0.00	30,000.00	30,000.00	30,000.00	30,000.00	30,000.00	
1.3	98					9998		2	4	1	6	01	Transferencias corrientes programadas a asociaciones sin fines de lucro	4510	20	1955	100	60,000.00	0.00	60,000.00	0.00	0.00	0.00	0.00	0.00	0.00	60,000.00
1.3	98					9999		2	4	1	6	01	Transferencias corrientes programadas a asociaciones sin fines de lucro	1403	20	1955	100	120,000.00	0.00	120,000.00	0.00	0.00	0.00	0.00	0.00	0.00	120,000.00
2													GASTOS DE CAPITAL E INVERSION					15,450,331.00	7,643,474.40	23,093,805.40	3,020,513.21	1,844,856.09	1,844,856.09	1,961,186.83	4,865,369.30	18,228,436.10	
2.1													Bienes Muebles, inmuebles no clasificado en categoría proyecto					5,442,760.00	957,408.00	6,400,168.00	690,480.45	846,667.82	846,667.82	890,441.19	1,537,148.27	4,863,019.73	
2.1							2						CLASIFICADOR DEL GASTO					5,442,760.00	957,408.00	6,400,168.00	690,480.45	846,667.82	846,667.82	890,441.19	1,537,148.27	4,863,019.73	
2.1		01											Normas, Políticas y Administración Municipal					1,130,002.00	957,408.00	2,087,410.00	421,052.08	144,695.76	144,695.76	139,923.21	565,747.84	1,521,662.16	
2.1		01	00	0003									Administración Municipal					900,002.00	957,408.00	1,857,410.00	399,561.00	112,632.18	112,632.18	107,859.63	512,193.18	1,345,216.82	
2.1		01	00	0003			2	2					CONTRATACIÓN DE SERVICIOS					0.00	957,408.00	957,408.00	0.00	0.00	0.00	0.00	0.00	0.00	957,408.00
2.1		01	00	0003			2	2	7				SERVICIOS DE CONSERVACION, REPARACIONES MENORES E INSTALACIONES TEMPORALES					0.00	5,350.00	5,350.00	0.00	0.00	0.00	0.00	0.00	5,350.00	
2.1		01	00	0003	0		2	2	7	2	06		Mantenimiento y reparación de equipos de transporte, tracción y elevación	1101	30	9998	102	0.00	5,350.00	5,350.00	0.00	0.00	0.00	0.00	0.00	0.00	5,350.00
2.1		01	00	0003			2	2	8				OTROS SERVICIOS NO INCLUIDOS EN CONCEPTOS ANTERIORES					0.00	952,058.00	952,058.00	0.00	0.00	0.00	0.00	0.00	952,058.00	

MINISTERIO DE HACIENDA
DIRECCIÓN GENERAL DE PRESUPUESTO
EJECUCIÓN DE LOS GASTOS Y APLICACIONES FINANCIERAS POR DESTINO DE FONDOS Y ESTRUCTURA PROGRAMÁTICA
CORRESPONDIENTE AL MES MARZO DEL 2023

Código del Capítulo: **7120**

Denominación: **Ayuntamiento Municipal de San Jose de las Matas**

Destino de Fondos	Estructura Programática					Institución Receptora	SNIP	Clasificador del Gasto					Denominación del Gasto	Función	Fuente Financiamiento	Fuente Específica	Organismo Financiador	Presupuesto			Ejecución del Gasto					
	Partidas no Asig. a Prog.	Programa	Proyecto	Actividad / Obra	Tipo			Objeto	Cuenta	Subcuenta	Auxiliar	Original						Modificaciones	Vigente	Acumulado Anterior	Compromiso	Devengado	Pagado	Devengado a la Fecha	Balance Disponible	
																										18
2.1		01	00	0003	0		2	2	8	9	04	Otros gastos por indemnizaciones y compensaciones	1101	30	9998	102	0.00	952,058.00	952,058.00	0.00	0.00	0.00	0.00	0.00	0.00	952,058.00
2.1		01	00	0003			2	3				MATERIALES Y SUMINISTROS					800,002.00	0.00	800,002.00	357,561.00	112,632.18	112,632.18	107,859.63	470,193.18	329,808.82	
2.1		01	00	0003			2	3	7			COMBUSTIBLES, LUBRICANTES, PRODUCTOS QUIMICOS Y CONEXOS					800,002.00	0.00	800,002.00	357,561.00	112,632.18	112,632.18	107,859.63	470,193.18	329,808.82	
2.1		01	00	0003			2	3	7	1		Combustibles y lubricantes					800,002.00	0.00	800,002.00	357,561.00	112,632.18	112,632.18	107,859.63	470,193.18	329,808.82	
2.1		01	00	0003	0		2	3	7	1	02	Gasoil	1101	20	1955	100	800,002.00	-113,000.00	687,002.00	357,561.00	0.00	0.00	0.00	357,561.00	329,441.00	
2.1		01	00	0003	0		2	3	7	1	05	Acetes y Grasas	1101	20	1955	100	0.00	113,000.00	113,000.00	0.00	112,632.18	112,632.18	107,859.63	112,632.18	367.82	
2.1		01	00	0003			2	6				BIENES MUEBLES, INMUEBLES E INTANGIBLES					100,000.00	0.00	100,000.00	42,000.00	0.00	0.00	0.00	42,000.00	58,000.00	
2.1		01	00	0003			2	6	1			MOBILIARIO Y EQUIPO					100,000.00	0.00	100,000.00	42,000.00	0.00	0.00	0.00	42,000.00	58,000.00	
2.1		01	00	0003	0		2	6	1	1	01	Muebles, equipos de oficina y estantería	1101	20	1955	100	100,000.00	0.00	100,000.00	42,000.00	0.00	0.00	0.00	42,000.00	58,000.00	
2.1		01	00	0004								Servicios Administrativos y Financieros					230,000.00	0.00	230,000.00	21,491.08	32,063.58	32,063.58	32,063.58	53,554.66	176,445.34	
2.1		01	00	0004			2	2				CONTRATACIÓN DE SERVICIOS					80,000.00	0.00	80,000.00	7,491.08	4,063.58	4,063.58	4,063.58	11,554.66	68,445.34	
2.1		01	00	0004			2	2	8			OTROS SERVICIOS NO INCLUIDOS EN CONCEPTOS ANTERIORES					80,000.00	0.00	80,000.00	7,491.08	4,063.58	4,063.58	4,063.58	11,554.66	68,445.34	
2.1		01	00	0004	0		2	2	8	2	01	Comisiones y gastos bancarios	1102	20	1955	100	50,000.00	0.00	50,000.00	7,491.08	4,063.58	4,063.58	4,063.58	11,554.66	38,445.34	
2.1		01	00	0004	0		2	2	8	7	06	Otros servicios técnicos profesionales	1102	20	1955	100	30,000.00	0.00	30,000.00	0.00	0.00	0.00	0.00	0.00	30,000.00	

MINISTERIO DE HACIENDA
DIRECCIÓN GENERAL DE PRESUPUESTO
EJECUCIÓN DE LOS GASTOS Y APLICACIONES FINANCIERAS POR DESTINO DE FONDOS Y ESTRUCTURA PROGRAMÁTICA
CORRESPONDIENTE AL MES MARZO DEL 2023

Código del Capítulo: **7120**

Denominación: **Ayuntamiento Municipal de San Jose de las Matas**

Destino de Fondos	Estructura Programática					Institución Receptora	SNIP	Clasificador del Gasto					Denominación del Gasto	Función	Fuente Financiamiento	Fuente Específica	Organismo Financiador	Presupuesto			Ejecución del Gasto					
	Partidas no Asig. a Prog.	Programa	Proyecto	Actividad / Obra	Tipo			Objeto	Cuenta	Subcuenta	Auxiliar	Original						Modificaciones	Vigente	Acumulado Anterior	Compromiso	Devengado	Pagado	Devengado a la Fecha	Balance Disponible	
																										20 = 18 +/- 19
2.1		01	00	0004				2	6				BIENES MUEBLES, INMUEBLES E INTANGIBLES					150,000.00	0.00	150,000.00	14,000.00	28,000.00	28,000.00	28,000.00	42,000.00	108,000.00
2.1		01	00	0004				2	6	8			BIENES INTANGIBLES					150,000.00	0.00	150,000.00	14,000.00	28,000.00	28,000.00	28,000.00	42,000.00	108,000.00
2.1		01	00	0004	0			2	6	8	3	01	Programas de informática	1102	20	1955	100	150,000.00	0.00	150,000.00	14,000.00	28,000.00	28,000.00	28,000.00	42,000.00	108,000.00
2.1		11											Obras Públicas Municipales					350,000.00	0.00	350,000.00	0.00	59,500.00	59,500.00	58,310.00	59,500.00	290,500.00
2.1		11	00	0001									Coordinación, Ejecución y Fiscalización de Obras					350,000.00	0.00	350,000.00	0.00	59,500.00	59,500.00	58,310.00	59,500.00	290,500.00
2.1		11	00	0001				2	6				BIENES MUEBLES, INMUEBLES E INTANGIBLES					350,000.00	0.00	350,000.00	0.00	59,500.00	59,500.00	58,310.00	59,500.00	290,500.00
2.1		11	00	0001				2	6	5			MAQUINARIA, OTROS EQUIPOS Y HERRAMIENTAS					350,000.00	0.00	350,000.00	0.00	59,500.00	59,500.00	58,310.00	59,500.00	290,500.00
2.1		11	00	0001	0			2	6	5	7	01	Máquinas-herramientas	2503	20	1955	100	350,000.00	0.00	350,000.00	0.00	59,500.00	59,500.00	58,310.00	59,500.00	290,500.00
2.1		12											Gestión y Administración de Servicios Públicos					3,891,713.00	0.00	3,891,713.00	238,249.16	629,680.13	629,680.13	679,416.05	867,929.29	3,023,783.71
2.1		12	00	0002									Ornato y Saneamiento de Calles, Plazas y Parques					88,647.00	0.00	88,647.00	0.00	0.00	0.00	0.00	0.00	88,647.00
2.1		12	00	0002				2	3				MATERIALES Y SUMINISTROS					88,647.00	0.00	88,647.00	0.00	0.00	0.00	0.00	0.00	88,647.00
2.1		12	00	0002				2	3	7			COMBUSTIBLES, LUBRICANTES, PRODUCTOS QUÍMICOS Y CONEXOS					88,647.00	0.00	88,647.00	0.00	0.00	0.00	0.00	0.00	88,647.00
2.1		12	00	0002	0			2	3	7	2	06	Pinturas, lacas, barnices, diluyentes y absorbentes para pinturas	3299	20	1955	100	88,647.00	0.00	88,647.00	0.00	0.00	0.00	0.00	0.00	88,647.00

MINISTERIO DE HACIENDA
DIRECCIÓN GENERAL DE PRESUPUESTO
EJECUCIÓN DE LOS GASTOS Y APLICACIONES FINANCIERAS POR DESTINO DE FONDOS Y ESTRUCTURA PROGRAMÁTICA
CORRESPONDIENTE AL MES MARZO DEL 2023

Código del Capítulo: 7120

Denominación: Ayuntamiento Municipal de San Jose de las Matas

Destino de Fondos	Estructura Programática					Institución Receptora	SNIP	Clasificador del Gasto					Denominación del Gasto	Función	Fuente Financiamiento	Fuente Específica	Organismo Financiador	Presupuesto			Ejecución del Gasto						
	Partidas no Asig. a Prog.	Programa	Proyecto	Actividad / Obra	Tipo			Objeto	Cuenta	Subcuenta	Auxiliar	Original						Modificaciones	Vigente	Acumulado Anterior	Compromiso	Devengado	Pagado	Devengado a la Fecha	Balance Disponible		
																										18	19
2.1		12	00	0003															3,803,066.00	0.00	3,803,066.00	238,249.16	629,680.13	629,680.13	679,416.05	867,929.29	2,935,136.71
2.1		12	00	0003				2	2										3,303,937.00	0.00	3,303,937.00	220,553.93	319,680.13	319,680.13	373,017.75	540,234.06	2,763,702.94
2.1		12	00	0003				2	2	7									3,303,937.00	0.00	3,303,937.00	220,553.93	319,680.13	319,680.13	373,017.75	540,234.06	2,763,702.94
2.1		12	00	0003				2	2	7	2								3,303,937.00	0.00	3,303,937.00	220,553.93	319,680.13	319,680.13	373,017.75	540,234.06	2,763,702.94
2.1		12	00	0003	0			2	2	7	2	06		3202	20	1955	100		2,942,429.00	0.00	2,942,429.00	95,499.03	114,123.80	114,123.80	172,191.06	209,622.83	2,732,806.17
2.1		12	00	0003	0			2	2	7	2	06		3202	30	9996	102		361,508.00	0.00	361,508.00	125,054.90	205,556.33	205,556.33	200,826.69	330,611.23	30,896.77
2.1		12	00	0003				2	3										499,129.00	0.00	499,129.00	17,695.23	310,000.00	310,000.00	306,398.30	327,695.23	171,433.77
2.1		12	00	0003				2	3	9									499,129.00	0.00	499,129.00	17,695.23	310,000.00	310,000.00	306,398.30	327,695.23	171,433.77
2.1		12	00	0003	0			2	3	9	8	01		3202	20	1955	100		499,129.00	0.00	499,129.00	17,695.23	310,000.00	310,000.00	306,398.30	327,695.23	171,433.77
2.1	96																		71,045.00	0.00	71,045.00	31,179.21	12,791.93	12,791.93	12,791.93	43,971.14	27,073.86
2.1	96			0002				2	9										71,045.00	0.00	71,045.00	31,179.21	12,791.93	12,791.93	12,791.93	43,971.14	27,073.86
2.1	96			0002				2	9	1									71,045.00	0.00	71,045.00	31,179.21	12,791.93	12,791.93	12,791.93	43,971.14	27,073.86
2.1	96			0002	0			2	9	1	1	01		5101	20	1955	100		71,045.00	0.00	71,045.00	31,179.21	12,791.93	12,791.93	12,791.93	43,971.14	27,073.86
2.2																			10,007,571.00	6,686,066.40	16,693,637.40	2,330,032.76	998,188.27	998,188.27	1,070,745.64	3,328,221.03	13,365,416.37

MINISTERIO DE HACIENDA
DIRECCIÓN GENERAL DE PRESUPUESTO
EJECUCIÓN DE LOS GASTOS Y APLICACIONES FINANCIERAS POR DESTINO DE FONDOS Y ESTRUCTURA PROGRAMÁTICA
CORRESPONDIENTE AL MES MARZO DEL 2023

Código del Capítulo: 7120

Denominación: Ayuntamiento Municipal de San Jose de las Matas

Destino de Fondos	Estructura Programática					Institución Receptora	SNIP	Clasificador del Gasto					Denominación del Gasto	Función	Fuente Financiamiento	Fuente Específica	Organismo Financiador	Presupuesto			Ejecución del Gasto				
	Partidas no Asig. a Prog.	Programa	Proyecto	Actividad / Obra	Tipo			Objeto	Cuenta	Subcuenta	Auxiliar	Original						Modificaciones	Vigente	Acumulado Anterior	Compromiso	Devengado	Pagado	Devengado a la Fecha	Balance Disponible
2.2					2							CLASIFICADOR DEL GASTO					10,007,571.00	6,686,066.40	16,693,637.40	2,330,032.76	998,188.27	998,188.27	1,070,745.64	3,328,221.03	13,365,416.37
2.2		11										Obras Públicas Municipales					10,007,571.00	6,686,066.40	16,693,637.40	2,330,032.76	998,188.27	998,188.27	1,070,745.64	3,328,221.03	13,365,416.37
2.2		11	01									Construcción de Vías de Comunicación y Anexos					2,500,000.00	1,585,061.87	4,085,061.87	764,904.39	329,638.95	329,638.95	330,120.99	1,094,543.34	2,990,518.53
2.2		11	01	0051								CONSTRUCCION EN CEMENTO DE CARRETERA EN CARRIZAL					800,000.00	0.00	800,000.00	0.00	0.00	0.00	0.00	0.00	800,000.00
2.2		11	01	0051		2	7					OBRAS					800,000.00	0.00	800,000.00	0.00	0.00	0.00	0.00	0.00	800,000.00
2.2		11	01	0051		2	7	2				INFRAESTRUCTURA					800,000.00	0.00	800,000.00	0.00	0.00	0.00	0.00	0.00	800,000.00
2.2		11	01	0051	0	2	7	2	4	01		Infraestructura terrestre y obras anexas	2601	20	1955	100	800,000.00	0.00	800,000.00	0.00	0.00	0.00	0.00	0.00	800,000.00
2.2		11	01	0052								CONSTRUCCION, REPARACION DE ACERAS, CONTENES Y BADENES EN EL MUNICIPIO					1,200,000.00	0.00	1,200,000.00	131,755.00	0.00	0.00	0.00	131,755.00	1,068,245.00
2.2		11	01	0052		2	7					OBRAS					1,200,000.00	0.00	1,200,000.00	131,755.00	0.00	0.00	0.00	131,755.00	1,068,245.00
2.2		11	01	0052		2	7	2				INFRAESTRUCTURA					1,200,000.00	0.00	1,200,000.00	131,755.00	0.00	0.00	0.00	131,755.00	1,068,245.00
2.2		11	01	0052	0	2	7	2	4	01		Infraestructura terrestre y obras anexas	2601	20	1955	100	1,200,000.00	0.00	1,200,000.00	131,755.00	0.00	0.00	0.00	131,755.00	1,068,245.00
2.2		11	01	0053								ROTULACION Y SEÑALIZACION DE CALLES					500,000.00	0.00	500,000.00	163,869.39	89,500.05	89,500.05	92,649.13	253,369.44	246,630.66
2.2		11	01	0053		2	7					OBRAS					500,000.00	0.00	500,000.00	163,869.39	89,500.05	89,500.05	92,649.13	253,369.44	246,630.66
2.2		11	01	0053		2	7	2				INFRAESTRUCTURA					500,000.00	0.00	500,000.00	163,869.39	89,500.05	89,500.05	92,649.13	253,369.44	246,630.66
2.2		11	01	0053	0	2	7	2	4	01		Infraestructura terrestre y obras anexas	2601	20	1955	100	500,000.00	0.00	500,000.00	163,869.39	89,500.05	89,500.05	92,649.13	253,369.44	246,630.66

MINISTERIO DE HACIENDA
DIRECCIÓN GENERAL DE PRESUPUESTO
EJECUCIÓN DE LOS GASTOS Y APLICACIONES FINANCIERAS POR DESTINO DE FONDOS Y ESTRUCTURA PROGRAMÁTICA
CORRESPONDIENTE AL MES MARZO DEL 2023

Código del Capítulo: 7120

Denominación: Ayuntamiento Municipal de San Jose de las Matas

Destino de Fondos	Estructura Programática					Institución Receptora	SNIP	Clasificador del Gasto					Denominación del Gasto	Función	Fuente Financiamiento	Fuente Específica	Organismo Financiador	Presupuesto			Ejecución del Gasto							
	Partidas no Asig. a Prog.	Programa	Proyecto	Actividad / Obra	Tipo			Objeto	Cuenta	Subcuenta	Auxiliar	Original						Modificaciones	Vigente	Acumulado Anterior	Compromiso	Devengado	Pagado	Devengado a la Fecha	Balance Disponible			
																										20 = 18 +/- 19	21	22
2.2		11	01	0054														0.00	1,585,061.87	1,585,061.87	469,280.00	240,138.90	240,138.90	237,471.86	709,418.90	875,642.97		
2.2		11	01	0054				2	7									0.00	1,585,061.87	1,585,061.87	469,280.00	240,138.90	240,138.90	237,471.86	709,418.90	875,642.97		
2.2		11	01	0054				2	7	2								0.00	1,585,061.87	1,585,061.87	469,280.00	240,138.90	240,138.90	237,471.86	709,418.90	875,642.97		
2.2		11	01	0054	0			2	7	2	4	01		2601	40	9992	103	0.00	1,585,061.87	1,585,061.87	469,280.00	240,138.90	240,138.90	237,471.86	709,418.90	875,642.97		
2.2		11	02															707,571.00	76,099.50	783,670.50	346,069.20	217,500.00	217,500.00	214,870.57	563,569.20	220,101.30		
2.2		11	02	0051														707,571.00	76,099.50	783,670.50	346,069.20	217,500.00	217,500.00	214,870.57	563,569.20	220,101.30		
2.2		11	02	0051				2	7									707,571.00	76,099.50	783,670.50	346,069.20	217,500.00	217,500.00	214,870.57	563,569.20	220,101.30		
2.2		11	02	0051				2	7	2								707,571.00	76,099.50	783,670.50	346,069.20	217,500.00	217,500.00	214,870.57	563,569.20	220,101.30		
2.2		11	02	0051	0			2	7	2	4	01		2601	20	1955	100	707,571.00	0.00	707,571.00	346,069.20	217,500.00	217,500.00	214,870.57	563,569.20	144,001.80		
2.2		11	02	0051	0			2	7	2	4	01		2601	30	9996	102	0.00	76,099.50	76,099.50	0.00	0.00	0.00	0.00	0.00	0.00	76,099.50	
2.2		11	03															0.00	2,004,909.50	2,004,909.50	0.00	10,000.00	10,000.00	9,800.00	10,000.00	1,994,909.50		
2.2		11	03	0051														0.00	2,004,909.50	2,004,909.50	0.00	10,000.00	10,000.00	9,800.00	10,000.00	1,994,909.50		
2.2		11	03	0051				2	7									0.00	2,004,909.50	2,004,909.50	0.00	10,000.00	10,000.00	9,800.00	10,000.00	1,994,909.50		
2.2		11	03	0051				2	7	2								0.00	2,004,909.50	2,004,909.50	0.00	10,000.00	10,000.00	9,800.00	10,000.00	1,994,909.50		

MINISTERIO DE HACIENDA
DIRECCIÓN GENERAL DE PRESUPUESTO
EJECUCIÓN DE LOS GASTOS Y APLICACIONES FINANCIERAS POR DESTINO DE FONDOS Y ESTRUCTURA PROGRAMÁTICA
CORRESPONDIENTE AL MES MARZO DEL 2023

Código del Capítulo: 7120

Denominación: Ayuntamiento Municipal de San Jose de las Matas

Destino de Fondos	Estructura Programática					Institución Receptora	SNIP	Clasificador del Gasto					Denominación del Gasto	Función	Fuente Financiamiento	Fuente Específica	Organismo Financiador	Presupuesto			Ejecución del Gasto					
	Partidas no Asig. a Prog.	Programa	Proyecto	Actividad / Obra	Tipo			Objeto	Cuenta	Subcuenta	Auxiliar	Original						Modificaciones	Vigente	Acumulado Anterior	Compromiso	Devengado	Pagado	Devengado a la Fecha	Balance Disponible	
																										18
2.2		11	03	0051	0			2	7	2	7	01	Obras urbanísticas	4302	10	100	100	0.00	2,004,909.50	2,004,909.50	0.00	10,000.00	10,000.00	9,800.00	10,000.00	1,994,909.50
2.2		11	04										Reparación de Instalaciones Deportivas					0.00	61,187.45	61,187.45	560.00	0.00	0.00	0.00	560.00	60,627.45
2.2		11	04	0051									REPARACIÓN DE PLAY Y CANCHAS EN EL MUNICIPIO					0.00	61,187.45	61,187.45	560.00	0.00	0.00	0.00	560.00	60,627.45
2.2		11	04	0051				2	7				OBRAS					0.00	61,187.45	61,187.45	560.00	0.00	0.00	0.00	560.00	60,627.45
2.2		11	04	0051				2	7	2			INFRAESTRUCTURA					0.00	61,187.45	61,187.45	560.00	0.00	0.00	0.00	560.00	60,627.45
2.2		11	04	0051	0			2	7	2	7	01	Obras urbanísticas	4302	30	9998	102	0.00	61,187.45	61,187.45	560.00	0.00	0.00	0.00	560.00	60,627.45
2.2		11	06										Reparación Instalaciones Recreativas					1,500,000.00	100,000.00	1,600,000.00	25,997.78	0.00	0.00	1,410.37	25,997.78	1,574,002.22
2.2		11	06	0051									REPARACION Y REMOZAMIENTO PARQUE LAS CAOBAS					500,000.00	0.00	500,000.00	0.00	0.00	0.00	0.00	0.00	500,000.00
2.2		11	06	0051				2	7				OBRAS					500,000.00	0.00	500,000.00	0.00	0.00	0.00	0.00	0.00	500,000.00
2.2		11	06	0051				2	7	2			INFRAESTRUCTURA					500,000.00	0.00	500,000.00	0.00	0.00	0.00	0.00	0.00	500,000.00
2.2		11	06	0051	0			2	7	2	7	01	Obras urbanísticas	4302	20	1955	100	500,000.00	0.00	500,000.00	0.00	0.00	0.00	0.00	0.00	500,000.00
2.2		11	06	0052									REPARACION Y REMOZAMIENTO DEL PARQUE MUNICIPAL					1,000,000.00	0.00	1,000,000.00	0.00	0.00	0.00	0.00	0.00	1,000,000.00
2.2		11	06	0052				2	7				OBRAS					1,000,000.00	0.00	1,000,000.00	0.00	0.00	0.00	0.00	0.00	1,000,000.00
2.2		11	06	0052				2	7	2			INFRAESTRUCTURA					1,000,000.00	0.00	1,000,000.00	0.00	0.00	0.00	0.00	0.00	1,000,000.00
2.2		11	06	0052	0			2	7	2	7	01	Obras urbanísticas	4302	20	1955	100	1,000,000.00	0.00	1,000,000.00	0.00	0.00	0.00	0.00	0.00	1,000,000.00
2.2		11	06	0053									REPARACION Y MANTENIMIENTO DE DISTRINTOS PARQUES DEL MUNICIPIO					0.00	100,000.00	100,000.00	25,997.78	0.00	0.00	1,410.37	25,997.78	74,002.22
2.2		11	06	0053				2	7				OBRAS					0.00	100,000.00	100,000.00	25,997.78	0.00	0.00	1,410.37	25,997.78	74,002.22

MINISTERIO DE HACIENDA
DIRECCIÓN GENERAL DE PRESUPUESTO
EJECUCIÓN DE LOS GASTOS Y APLICACIONES FINANCIERAS POR DESTINO DE FONDOS Y ESTRUCTURA PROGRAMÁTICA
CORRESPONDIENTE AL MES MARZO DEL 2023

Código del Capítulo: **7120**

Denominación: **Ayuntamiento Municipal de San Jose de las Matas**

Destino de Fondos	Estructura Programática					Institución Receptora	SNIP	Clasificador del Gasto					Denominación del Gasto	Función	Fuente Financiamiento	Fuente Específica	Organismo Financiador	Presupuesto			Ejecución del Gasto					
	Partidas no Asig. a Prog.	Programa	Proyecto	Actividad / Obra	Tipo			Objeto	Cuenta	Subcuenta	Auxiliar	Original						Modificaciones	Vigente	Acumulado Anterior	Compromiso	Devengado	Pagado	Devengado a la Fecha	Balance Disponible	
																										20 = 18 +/- 19
2.2		11	06	0053				2	7	2								0,00	100,000.00	100,000.00	25,997.78	0.00	0.00	1,410.37	25,997.78	74,002.22
2.2		11	06	0053	0			2	7	2	7	01	Obras urbanísticas	4302	30	9998	102	0.00	100,000.00	100,000.00	25,997.78	0.00	0.00	1,410.37	25,997.78	74,002.22
2.2		11	07										Construcción Infraestructuras Culturales, Educativas, Religiosas, Fúnebre y Militares					1,600,000.00	68,752.05	1,668,752.05	3,500.00	0.00	0.00	0.00	3,500.00	1,665,252.05
2.2		11	07	0051									CONSTRUCCION DE CASA CLUB LAS PIEDRAS					800,000.00	0.00	800,000.00	0.00	0.00	0.00	0.00	0.00	800,000.00
2.2		11	07	0051				2	7				OBRAS					800,000.00	0.00	800,000.00	0.00	0.00	0.00	0.00	0.00	800,000.00
2.2		11	07	0051				2	7	1			OBRAS EN EDIFICACIONES					800,000.00	0.00	800,000.00	0.00	0.00	0.00	0.00	0.00	800,000.00
2.2		11	07	0051	0			2	7	1	2	01	Obras para edificación no residencial	4102	20	1955	100	800,000.00	0.00	800,000.00	0.00	0.00	0.00	0.00	0.00	800,000.00
2.2		11	07	0052									CONSTRUCCION DE CLUB COMUNITARIO EL GUAZUMA					800,000.00	0.00	800,000.00	0.00	0.00	0.00	0.00	0.00	800,000.00
2.2		11	07	0052				2	7				OBRAS					800,000.00	0.00	800,000.00	0.00	0.00	0.00	0.00	0.00	800,000.00
2.2		11	07	0052				2	7	1			OBRAS EN EDIFICACIONES					800,000.00	0.00	800,000.00	0.00	0.00	0.00	0.00	0.00	800,000.00
2.2		11	07	0052	0			2	7	1	2	01	Obras para edificación no residencial	4102	20	1955	100	800,000.00	0.00	800,000.00	0.00	0.00	0.00	0.00	0.00	800,000.00
2.2		11	07	0053									COSNTRUCCION DEL CENTRO COMUNAL PALMARITO					0.00	68,752.05	68,752.05	3,500.00	0.00	0.00	0.00	3,500.00	65,252.05
2.2		11	07	0053				2	7				OBRAS					0.00	68,752.05	68,752.05	3,500.00	0.00	0.00	0.00	3,500.00	65,252.05
2.2		11	07	0053				2	7	1			OBRAS EN EDIFICACIONES					0.00	68,752.05	68,752.05	3,500.00	0.00	0.00	0.00	3,500.00	65,252.05
2.2		11	07	0053	0			2	7	1	2	01	Obras para edificación no residencial	4303	30	9998	102	0.00	68,752.05	68,752.05	3,500.00	0.00	0.00	0.00	3,500.00	65,252.05
2.2		11	08										Reparación Infraestructuras culturales y educativas					0.00	50,000.00	50,000.00	42,860.00	4,595.00	4,595.00	4,400.30	47,455.00	2,545.00

MINISTERIO DE HACIENDA
DIRECCION GENERAL DE PRESUPUESTO
EJECUCIÓN DE LOS GASTOS Y APLICACIONES FINANCIERAS POR DESTINO DE FONDOS Y ESTRUCTURA PROGRAMATICA
CORRESPONDIENTE AL MES MARZO DEL 2023

Código del Capítulo: **7120**

Denominación: **Ayuntamiento Municipal de San Jose de las Matas**

Destino de Fondos	Estructura Programática					Institución Receptora	SNIP	Clasificador del Gasto					Denominación del Gasto	Función	Fuente Financiamiento	Fuente Especifica	Organismo Financiador	Presupuesto			Ejecución del Gasto				
	Partidas no Asig. a Prog.	Programa	Proyecto	Actividad / Obra	Tipo			Objeto	Cuenta	Subcuenta	Auxiliar	Original						Modificaciones	Vigente	Acumulado Anterior	Compromiso	Devengado	Pagado	Devengado a la Fecha	Balance Disponible
2.2		11	08	0051								REPARACION DE DIFERENTES CENTROS COMUNALES					0.00	50,000.00	50,000.00	42,860.00	4,595.00	4,595.00	4,400.30	47,455.00	2,545.00
2.2		11	08	0051			2	7				OBRAS					0.00	50,000.00	50,000.00	42,860.00	4,595.00	4,595.00	4,400.30	47,455.00	2,545.00
2.2		11	08	0051			2	7	1			OBRAS EN EDIFICACIONES					0.00	50,000.00	50,000.00	42,860.00	4,595.00	4,595.00	4,400.30	47,455.00	2,545.00
2.2		11	08	0051	0		2	7	1	2	01	Obras para edificación no residencial	4303	30	9998	102	0.00	50,000.00	50,000.00	42,860.00	4,595.00	4,595.00	4,400.30	47,455.00	2,545.00
2.2		11	11									Construcción Instalación de Infraestructuras Urbanísticas y Ornamentales					1,700,000.00	0.00	1,700,000.00	0.00	0.00	0.00	0.00	0.00	1,700,000.00
2.2		11	11	0051								CONSTRUCCION DEL LETRERO BIENVENIDO A SAN JOSE DE LAS MATAS					1,700,000.00	0.00	1,700,000.00	0.00	0.00	0.00	0.00	0.00	1,700,000.00
2.2		11	11	0051			2	7				OBRAS					1,700,000.00	0.00	1,700,000.00	0.00	0.00	0.00	0.00	0.00	1,700,000.00
2.2		11	11	0051			2	7	2			INFRAESTRUCTURA					1,700,000.00	0.00	1,700,000.00	0.00	0.00	0.00	0.00	0.00	1,700,000.00
2.2		11	11	0051	0		2	7	2	7	01	Obras urbanísticas	4101	20	1955	100	1,700,000.00	0.00	1,700,000.00	0.00	0.00	0.00	0.00	0.00	1,700,000.00
2.2		11	12									Reparación Infraestructuras Urbanísticas y Ornamentales					2,000,000.00	1,200,000.00	3,200,000.00	303,911.30	388,600.00	388,600.00	382,828.00	692,511.30	2,507,488.70
2.2		11	12	0051								REPARACION Y REMOZAMIENTO DE ABENIDA MANUEL TAVAREZ					2,000,000.00	1,200,000.00	3,200,000.00	303,911.30	388,600.00	388,600.00	382,828.00	692,511.30	2,507,488.70
2.2		11	12	0051			2	7				OBRAS					2,000,000.00	1,200,000.00	3,200,000.00	303,911.30	388,600.00	388,600.00	382,828.00	692,511.30	2,507,488.70
2.2		11	12	0051			2	7	2			INFRAESTRUCTURA					2,000,000.00	1,200,000.00	3,200,000.00	303,911.30	388,600.00	388,600.00	382,828.00	692,511.30	2,507,488.70
2.2		11	12	0051			2	7	2	7		Obras urbanísticas					2,000,000.00	1,200,000.00	3,200,000.00	303,911.30	388,600.00	388,600.00	382,828.00	692,511.30	2,507,488.70
2.2		11	12	0051	0		2	7	2	7	01	Obras urbanísticas	4101	20	1955	100	2,000,000.00	0.00	2,000,000.00	303,911.30	388,600.00	388,600.00	382,828.00	692,511.30	1,307,488.70

MINISTERIO DE HACIENDA
DIRECCIÓN GENERAL DE PRESUPUESTO
EJECUCIÓN DE LOS GASTOS Y APLICACIONES FINANCIERAS POR DESTINO DE FONDOS Y ESTRUCTURA PROGRAMÁTICA
CORRESPONDIENTE AL MES MARZO DEL 2023

Código del Capítulo: 7120

Denominación: Ayuntamiento Municipal de San Jose de las Matas

Destino de Fondos	Estructura Programática					Institución Receptora	SNIP	Clasificador del Gasto					Denominación del Gasto	Función	Fuente Financiamiento	Fuente Específica	Organismo Financiador	Presupuesto			Ejecución del Gasto						
	Partidas no Asig. a Prog.	Programa	Proyecto	Actividad / Obra	Tipo			Objeto	Cuenta	Subcuenta	Auxiliar	Original						Modificaciones	Vigente	Acumulado Anterior	Compromiso	Devengado	Pagado	Devengado a la Fecha	Balance Disponible		
																										18	19
2.2		11	12	0051	0			2	7	2	7	01	Obras urbanísticas	4101	30	9995	102	0.00	1,200,000.00	1,200,000.00	0.00	0.00	0.00	0.00	0.00	0.00	1,200,000.00
2.2		11	13										Construcción edificaciones municipales					0.00	343,211.00	343,211.00	228,544.78	26,554.32	26,554.32	40,307.31	255,099.10	88,111.90	
2.2		11	13	0051									CONSTRUCCION DE ALMACEN DE EQUIPOS DE TRANSPORTE					0.00	343,211.00	343,211.00	228,544.78	26,554.32	26,554.32	40,307.31	255,099.10	88,111.90	
2.2		11	13	0051				2	7				OBRAS					0.00	343,211.00	343,211.00	228,544.78	26,554.32	26,554.32	40,307.31	255,099.10	88,111.90	
2.2		11	13	0051				2	7	1			OBRAS EN EDIFICACIONES					0.00	343,211.00	343,211.00	228,544.78	26,554.32	26,554.32	40,307.31	255,099.10	88,111.90	
2.2		11	13	0051				2	7	1	2		Obras para edificación no residencial					0.00	343,211.00	343,211.00	228,544.78	26,554.32	26,554.32	40,307.31	255,099.10	88,111.90	
2.2		11	13	0051	0			2	7	1	2	01	Obras para edificación no residencial	1101	30	9996	102	0.00	93,211.00	93,211.00	0.00	26,554.32	26,554.32	26,554.32	26,554.32	66,656.68	
2.2		11	13	0051	0			2	7	1	2	01	Obras para edificación no residencial	1101	30	9998	102	0.00	250,000.00	250,000.00	228,544.78	0.00	0.00	13,752.99	228,544.78	21,455.22	
2.2		11	14										Reparación edificaciones municipales					0.00	50,000.00	50,000.00	3,814.12	0.00	0.00	1,167.47	3,814.12	46,185.88	
2.2		11	14	0051									REMOZAMIENTO DEL PALACIO MUNICIPAL					0.00	50,000.00	50,000.00	3,814.12	0.00	0.00	1,167.47	3,814.12	46,185.88	
2.2		11	14	0051				2	7				OBRAS					0.00	50,000.00	50,000.00	3,814.12	0.00	0.00	1,167.47	3,814.12	46,185.88	
2.2		11	14	0051				2	7	1			OBRAS EN EDIFICACIONES					0.00	50,000.00	50,000.00	3,814.12	0.00	0.00	1,167.47	3,814.12	46,185.88	
2.2		11	14	0051	0			2	7	1	2	01	Obras para edificación no residencial	1101	30	9998	102	0.00	50,000.00	50,000.00	3,814.12	0.00	0.00	1,167.47	3,814.12	46,185.88	
2.2		11	18										Reparación y acondicionamiento de instalaciones productivas					0.00	457,000.00	457,000.00	410,800.00	0.00	0.00	0.00	410,800.00	46,200.00	
2.2		11	18	0051									REMOZAMIENTO GALLERA MUNICIPAL					0.00	457,000.00	457,000.00	410,800.00	0.00	0.00	0.00	410,800.00	46,200.00	
2.2		11	18	0051				2	7				OBRAS					0.00	457,000.00	457,000.00	410,800.00	0.00	0.00	0.00	410,800.00	46,200.00	

MINISTERIO DE HACIENDA
DIRECCIÓN GENERAL DE PRESUPUESTO
EJECUCIÓN DE LOS GASTOS Y APLICACIONES FINANCIERAS POR DESTINO DE FONDOS Y ESTRUCTURA PROGRAMÁTICA
CORRESPONDIENTE AL MES MARZO DEL 2023

Código del Capítulo: 7120

Denominación: Ayuntamiento Municipal de San Jose de las Matas

Destino de Fondos	Estructura Programática					Institución Receptora	SNIP	Clasificador del Gasto					Denominación del Gasto	Función	Fuente Financiamiento	Fuente Específica	Organismo Financiacior	Presupuesto			Ejecución del Gasto				
	Partidas no Asig. a Prog.	Programa	Proyecto	Actividad / Obra	Tipo			Objeto	Cuenta	Subcuenta	Auxiliar	Original						Modificaciones	Vigente	Acumulado Anterior	Compromiso	Devengado	Pagado	Devengado a la Fecha	Balance Disponible
1	2	3	4	5	6	7	8	9	10	11	12	13	14	15	16	17	18	19	20 = 18 +/- 19	21	22	23	24	25 = 21 - 23	26 = 20 - 25
2.2		11	18	0051			2	7	1			OBRAS EN EDIFICACIONES					0.00	457,000.00	457,000.00	410,800.00	0.00	0.00	0.00	410,800.00	46,200.00
2.2		11	18	0051	0		2	7	1	3	01	Obras para edificación de otras estructuras	2101	30	9998	102	0.00	457,000.00	457,000.00	410,800.00	0.00	0.00	0.00	410,800.00	46,200.00
2.2		11	20									Reparación de viviendas					0.00	628,657.58	628,657.58	199,071.19	21,300.00	21,300.00	85,840.63	220,371.19	408,286.39
2.2		11	20	0051								REPARACIÓN DE VIVIENDAS EN EL MUNICIPIO					0.00	586,566.00	586,566.00	199,071.19	21,300.00	21,300.00	85,840.63	220,371.19	366,194.81
2.2		11	20	0051			2	7				OBRAS					0.00	586,566.00	586,566.00	199,071.19	21,300.00	21,300.00	85,840.63	220,371.19	366,194.81
2.2		11	20	0051			2	7	1			OBRAS EN EDIFICACIONES					0.00	586,566.00	586,566.00	199,071.19	21,300.00	21,300.00	85,840.63	220,371.19	366,194.81
2.2		11	20	0051			2	7	1	1		Obras para edificación residencial (viviendas)					0.00	586,566.00	586,566.00	199,071.19	21,300.00	21,300.00	85,840.63	220,371.19	366,194.81
2.2		11	20	0051	0		2	7	1	1	01	Obras para edificación residencial (viviendas)	4101	30	9995	102	0.00	461,566.00	461,566.00	77,738.89	21,300.00	21,300.00	85,840.63	99,038.89	362,527.11
2.2		11	20	0051	0		2	7	1	1	01	Obras para edificación residencial (viviendas)	4101	30	9998	102	0.00	125,000.00	125,000.00	121,332.30	0.00	0.00	0.00	121,332.30	3,667.70
2.2		11	20	0052								REPARACIÓN DE VIVIENDAS EN YERBA BUENA					0.00	42,091.58	42,091.58	0.00	0.00	0.00	0.00	0.00	42,091.58
2.2		11	20	0052			2	7				OBRAS					0.00	42,091.58	42,091.58	0.00	0.00	0.00	0.00	0.00	42,091.58
2.2		11	20	0052			2	7	1			OBRAS EN EDIFICACIONES					0.00	42,091.58	42,091.58	0.00	0.00	0.00	0.00	0.00	42,091.58
2.2		11	20	0052	0		2	7	1	1	01	Obras para edificación residencial (viviendas)	4101	30	9998	102	0.00	42,091.58	42,091.58	0.00	0.00	0.00	0.00	0.00	42,091.58
2.2		11	23									Instalaciones eléctricas					0.00	61,187.45	61,187.45	0.00	0.00	0.00	0.00	0.00	61,187.45
2.2		11	23	0051								ILUMINACIÓN DEL MUNICIPIO					0.00	61,187.45	61,187.45	0.00	0.00	0.00	0.00	0.00	61,187.45
2.2		11	23	0051			2	7				OBRAS					0.00	61,187.45	61,187.45	0.00	0.00	0.00	0.00	0.00	61,187.45
2.2		11	23	0051			2	7	2			INFRAESTRUCTURA					0.00	61,187.45	61,187.45	0.00	0.00	0.00	0.00	0.00	61,187.45

MINISTERIO DE HACIENDA
DIRECCIÓN GENERAL DE PRESUPUESTO
EJECUCIÓN DE LOS GASTOS Y APLICACIONES FINANCIERAS POR DESTINO DE FONDOS Y ESTRUCTURA PROGRAMÁTICA
CORRESPONDIENTE AL MES MARZO DEL 2023

Código del Capítulo: **7120**

Denominación: **Ayuntamiento Municipal de San Jose de las Matas**

Destino de Fondos	Estructura Programática					Institución Receptora	SNIP	Clasificador del Gasto					Denominación del Gasto	Función	Fuente Financiamiento	Fuente Específica	Organismo Financiador	Presupuesto			Ejecución del Gasto					
	Partidas no Asig. a Prog.	Programa	Proyecto	Actividad / Obra	Cuenta			Subcuenta	Auxiliar	Original	Modificaciones	Vigente						Acumulado Anterior	Compromiso	Devengado	Pagado	Devengado a la Fecha	Balance Disponible			
																								18	19	20 = 18 +/- 19
2.2		11	23	0051	0		2	7	2	2	01	Obras de energía	2401	30	9998	102	0.00	61,187.45	61,187.45	0.00	0.00	0.00	0.00	0.00	0.00	61,187.45
3												FINANCIAMIENTO					3,572,586.00	0.00	3,572,586.00	2,157,128.80	201,528.25	201,528.25	201,528.25	201,528.25	2,358,657.05	1,213,928.95
3.1.4												Para gastos en inversión (corto plazo)					3,572,586.00	0.00	3,572,586.00	2,157,128.80	201,528.25	201,528.25	201,528.25	201,528.25	2,358,657.05	1,213,928.95
3.1.4							4					CLASIFICADOR DE APLICACIONES FINANCIERAS					3,572,586.00	0.00	3,572,586.00	2,157,128.80	201,528.25	201,528.25	201,528.25	201,528.25	2,358,657.05	1,213,928.95
3.1.4	96											Deuda Pública Y Otras Operaciones Financieras					3,572,586.00	0.00	3,572,586.00	2,157,128.80	201,528.25	201,528.25	201,528.25	201,528.25	2,358,657.05	1,213,928.95
3.1.4	96			0001			4	2				DISMINUCION DE PASIVOS					3,572,586.00	0.00	3,572,586.00	2,157,128.80	201,528.25	201,528.25	201,528.25	201,528.25	2,358,657.05	1,213,928.95
3.1.4	96			0001			4	2	1			Disminución de pasivos corrientes					3,572,586.00	0.00	3,572,586.00	2,157,128.80	201,528.25	201,528.25	201,528.25	201,528.25	2,358,657.05	1,213,928.95
3.1.4	96			0001	0		4	2	1	1	01	Disminución de cuentas por pagar internas de corto plazo	0	20	1955	100	2,027,499.00	0.00	2,027,499.00	1,759,974.20	1,500.00	1,500.00	1,500.00	1,500.00	1,761,474.20	266,024.80
3.1.4	96			0001	0		4	2	1	3	01	Disminución de préstamos internos de corto plazo	0	20	1955	100	1,545,087.00	0.00	1,545,087.00	397,154.60	200,028.25	200,028.25	200,028.25	200,028.25	597,182.85	947,904.15
TOTAL RD\$																	68,780,701.00	9,558,204.91	78,338,905.91	11,694,610.87	7,416,536.58	7,416,536.58	7,537,180.21	19,111,147.45	59,227,758.46	


 Lic. Magdalena Velásquez
 Preparado por



 Lic. Juan Estrella
 Revisado por



 Sr. Ramón Alfredo Reyes
 Aprobado por


MINISTERIO DE HACIENDA
DIRECCION GENERAL DE PRESUPUESTO
EJECUCION TRIMESTRAL DE LOS INGRESOS Y FUENTES DE FINANCIAMIENTO
CORRESPONDIENTE AL PRIMER TRIMESTRE DEL AÑO 2023

Código Capitulo: 7120

Denominación: Ayuntamiento Municipal de San Jose de las Matas

Clasificador de Ingresos					Concepto Definición	Entidad Oryante	Fuente Financiamiento	Fuente Especifica	Organismo Financiator	Presupuesto			Percibido					
Tipo	Concepto	Cuenta	Subcuenta	Auxiliar						Original	Modificaciones	Vigente	Acumulado Anterior	Total Trimestre	Acumulado a la Fecha	(%) Ingresado a la Fecha	Balance por Percibir	(%) Balance por Percibir
1	2	3	4	5	6	7	8	9	10	11	12	13=11+12	14	15	16=14+15	17=16/13	18=13-16	19=18/13
					Clasificador de Ingresos					68,780,701.00	5,322,888.87	74,103,589.87	0.00	22,129,380.87	22,129,380.87	29.86	51,974,209.00	70.14
1	1				IMPUESTOS					4,819,505.00	419,261.00	5,238,766.00	0.00	1,873,652.00	1,873,652.00	35.77	3,365,114.00	64.23
1	1	3			IMPUESTOS SOBRE LA PROPIEDAD					0.00	1,500.00	1,500.00	0.00	1,500.00	1,500.00	100.00	0.00	0.00
1	1	3	1		IMPUESTOS SOBRE LA PROPIEDAD Y TRANSACCIONES FINANCIERAS Y DE CAPITAL					0.00	1,500.00	1,500.00	0.00	1,500.00	1,500.00	100.00	0.00	0.00
1	1	3	1	12	Impuesto sobre solares no edificados	0000	30	9996	102	0.00	1,500.00	1,500.00	0.00	1,500.00	1,500.00	100.00	0.00	0.00
1	1	4			IMPUESTOS INTERNOS SOBRE MERCANCIAS Y SERVICIOS					4,209,505.00	417,761.00	4,627,266.00	0.00	1,817,512.00	1,817,512.00	39.28	2,809,754.00	60.72
1	1	4	3		IMPUESTOS AL USO DE BIENES Y SERVICIOS					4,209,505.00	417,761.00	4,627,266.00	0.00	1,817,512.00	1,817,512.00	39.28	2,809,754.00	60.72
1	1	4	3	18	Anuncios, muestras y carteles	0000	30	9996	102	100,005.00	-10,000.00	90,005.00	0.00	0.00	0.00	0.00	90,005.00	100.00
1	1	4	3	20	Hoteles, moteles y apartoteles y establecimientos similares	0000	30	9996	102	5,000.00	0.00	5,000.00	0.00	0.00	0.00	0.00	5,000.00	100.00
1	1	4	3	21	Certificación de animales	0000	30	9996	102	5,000.00	0.00	5,000.00	0.00	0.00	0.00	0.00	5,000.00	100.00
1	1	4	3	22	Traspaso de solares y terrenos rurales	0000	30	9996	102	0.00	1,500.00	1,500.00	0.00	1,500.00	1,500.00	100.00	0.00	0.00
1	1	4	3	23	Mercado móvil (chimi, hot dog y otros)	0000	30	9996	102	30,000.00	0.00	30,000.00	0.00	6,600.00	6,600.00	22.00	23,400.00	78.00
1	1	4	3	24	Autorización para poda y corte de arboles	0000	30	9996	102	2,000.00	7,000.00	9,000.00	0.00	9,000.00	9,000.00	100.00	0.00	0.00
1	1	4	3	25	Registro y organización sindicato de choferes	0000	30	9996	102	2,500.00	0.00	2,500.00	0.00	0.00	0.00	0.00	2,500.00	100.00
1	1	4	3	26	Funcionamiento car wash	0000	30	9996	102	20,000.00	0.00	20,000.00	0.00	0.00	0.00	0.00	20,000.00	100.00
1	1	4	3	29	Impuesto sobre registro de documentos	0000	30	9996	102	800,000.00	-30,000.00	770,000.00	0.00	273,200.00	273,200.00	35.48	496,800.00	64.52
1	1	4	3	30	Impuesto sobre lidias de gallo	0000	30	9996	102	15,000.00	0.00	15,000.00	0.00	0.00	0.00	0.00	15,000.00	100.00
1	1	4	3	31	Impuesto sobre billares	0000	30	9996	102	20,000.00	0.00	20,000.00	0.00	10,900.00	10,900.00	54.50	9,100.00	45.50
1	1	4	3	32	Espectáculos públicos con o sin boleta de entrada	0000	30	9996	102	60,000.00	0.00	60,000.00	0.00	2,000.00	2,000.00	3.33	58,000.00	96.67
1	1	4	3	33	Licencias de construcción	0000	30	9996	102	2,800,000.00	419,261.00	3,219,261.00	0.00	1,484,312.00	1,484,312.00	46.11	1,734,949.00	53.89
1	1	4	3	35	Permiso para romper pavimento de la vía pública	0000	30	9996	102	65,000.00	0.00	65,000.00	0.00	0.00	0.00	0.00	65,000.00	100.00
1	1	4	3	38	Permiso a ocupar vía pública con material de construcción	0000	30	9996	102	10,000.00	0.00	10,000.00	0.00	0.00	0.00	0.00	10,000.00	100.00
1	1	4	3	40	Instalación car wash	0000	30	9996	102	5,000.00	0.00	5,000.00	0.00	0.00	0.00	0.00	5,000.00	100.00
1	1	4	3	42	Construcción nichos, fosas y panteones	0000	30	9996	102	20,000.00	0.00	20,000.00	0.00	0.00	0.00	0.00	20,000.00	100.00

MINISTERIO DE HACIENDA
DIRECCION GENERAL DE PRESUPUESTO
EJECUCION TRIMESTRAL DE LOS INGRESOS Y FUENTES DE FINANCIAMIENTO
CORRESPONDIENTE AL PRIMER TRIMESTRE DEL AÑO 2023

Código Capitulo: 7120

Denominación: Ayuntamiento Municipal de San Jose de las Matas

Clasificador de Ingresos										Presupuesto			Percibido					
Tipo	Concepto	Cuenta	Subcuenta	Auxiliar	Concepto Definición	Entidad Oryante	Fuente Financiamiento	Fuente Especifica	Organismo Financiator	Original	Modificaciones	Vigente	Acumulado Anterior	Total Trimestre	Acumulado a la Fecha	(%) Ingresado a la Fecha	Balance por Percibir	(%) Balance por Percibir
1	2	3	4	5	6	7	8	9	10	11	12	13=11+12	14	15	16=14+15	17=16/13	18=13-16	19=18/13
1	1	4	3	44	Licencia para instalación telecomunicaciones	0000	30	9996	102	250,000.00	0.00	250,000.00	0.00	0.00	0.00	0.00	250,000.00	100.00
1	1	4	3	45	Permiso para demolición de construcciones	0000	30	9996	102	0.00	30,000.00	30,000.00	0.00	30,000.00	30,000.00	100.00	0.00	0.00
1	1	9			IMPUESTOS DIVERSOS					610,000.00	0.00	610,000.00	0.00	54,640.00	54,640.00	8.96	555,360.00	91.04
1	1	9	1		IMPUESTOS DIVERSOS					610,000.00	0.00	610,000.00	0.00	54,640.00	54,640.00	8.96	555,360.00	91.04
1	1	9	1	04	Otros arbitrios diversos	0000	30	9996	102	300,000.00	0.00	300,000.00	0.00	27,340.00	27,340.00	9.11	272,660.00	90.89
1	1	9	1	05	Uso de aparatos reproductores de música diversos	0000	30	9996	102	10,000.00	0.00	10,000.00	0.00	0.00	0.00	0.00	10,000.00	100.00
1	1	9	1	99	Otros impuestos diversos	0000	30	9996	102	300,000.00	0.00	300,000.00	0.00	27,300.00	27,300.00	9.10	272,700.00	90.90
1	4				TRANSFERENCIAS					62,204,696.00	1,585,061.87	63,789,757.87	0.00	16,675,787.87	16,675,787.87	26.14	47,113,970.00	73.86
1	4	1			TRANSFERENCIAS CORRIENTES					43,543,287.00	0.00	43,543,287.00	0.00	10,563,508.20	10,563,508.20	24.26	32,979,778.80	75.74
1	4	1	5		TRANSFERENCIAS CORRIENTES RECIBIDAS POR LOS AYUNTAMIENTOS					43,543,287.00	0.00	43,543,287.00	0.00	10,563,508.20	10,563,508.20	24.26	32,979,778.80	75.74
1	4	1	5	03	Ordinaria según ley (CORRIENTE)	0000	20	1955	100	43,543,287.00	0.00	43,543,287.00	0.00	10,563,508.20	10,563,508.20	24.26	32,979,778.80	75.74
1	4	2			TRANSFERENCIAS DE CAPITAL					18,661,409.00	1,585,061.87	20,246,470.87	0.00	6,112,279.67	6,112,279.67	30.19	14,134,191.20	69.81
1	4	2	5		TRANSFERENCIAS DE CAPITAL RECIBIDAS POR LOS AYUNTAMIENTOS					18,661,409.00	1,585,061.87	20,246,470.87	0.00	6,112,279.67	6,112,279.67	30.19	14,134,191.20	69.81
1	4	2	5	03	Ordinaria según ley (CAPITAL)	0000	20	1955	100	18,661,409.00	0.00	18,661,409.00	0.00	4,527,217.80	4,527,217.80	24.26	14,134,191.20	75.74
1	4	2	5	05	De Instituciones Públicas Descentralizadas y Autónomas no Financieras	0000	40	9992	103	0.00	1,585,061.87	1,585,061.87	0.00	1,585,061.87	1,585,061.87	100.00	0.00	0.00
1	5				INGRESOS POR CONTRAPRESTACION					1,721,500.00	3,318,566.00	5,040,066.00	0.00	3,579,941.00	3,579,941.00	71.03	1,460,125.00	28.97
1	5	1			VENTAS DE BIENES Y SERVICIOS					1,721,500.00	3,318,566.00	5,040,066.00	0.00	3,579,941.00	3,579,941.00	71.03	1,460,125.00	28.97
1	5	1	3		TASAS					1,237,000.00	2,861,566.00	4,098,566.00	0.00	3,058,591.00	3,058,591.00	74.63	1,039,975.00	25.37
1	5	1	3	13	Limpiezas solares yermos	0000	30	9995	102	0.00	1,500.00	1,500.00	0.00	1,500.00	1,500.00	100.00	0.00	0.00
1	5	1	3	14	Inhumación y exhumación	0000	30	9995	102	10,000.00	0.00	10,000.00	0.00	200.00	200.00	2.00	9,800.00	98.00
1	5	1	3	15	Expedición certificaciones	0000	30	9995	102	25,000.00	0.00	25,000.00	0.00	3,400.00	3,400.00	13.60	21,600.00	86.40
1	5	1	3	16	Estudio y autorización para uso de suelo	0000	30	9995	102	350,000.00	2,861,566.00	3,211,566.00	0.00	2,925,566.00	2,925,566.00	91.09	286,000.00	8.91
1	5	1	3	20	Recolección desechos sólidos	0000	30	9995	102	850,000.00	-1,500.00	848,500.00	0.00	127,925.00	127,925.00	15.08	720,575.00	84.92

MINISTERIO DE HACIENDA
DIRECCION GENERAL DE PRESUPUESTO
EJECUCION TRIMESTRAL DE LOS INGRESOS Y FUENTES DE FINANCIAMIENTO
CORRESPONDIENTE AL PRIMER TRIMESTRE DEL AÑO 2023

Código Capitulo: 7120

Denominación: Ayuntamiento Municipal de San Jose de las Matas

Clasificador de Ingresos					Concepto Definición	Entidad Oriente	Fuente Financiamiento	Fuente Específica	Organismo Financiado	Presupuesto			Percibido					
Tipo	Concepto	Cuenta	Subcuenta	Auxiliar						Original	Modificaciones	Vigente	Acumulado Anterior	Total Trimestre	Acumulado a la Fecha	(%) Ingresado a la Fecha	Balance por Percibir	(%) Balance por Percibir
1	2	3	4	5	6	7	8	9	10	11	12	13=11+12	14	15	16=14+15	17=16/13	18=13-16	19=18/13
1	5	1	3	28	Certificación cambio de suelo	0000	30	9995	102	2,000.00	0.00	2,000.00	0.00	0.00	0.00	0.00	2,000.00	100.00
1	5	1	4		DERECHOS ADMINISTRATIVOS					4,500.00	1,350.00	5,850.00	0.00	1,350.00	1,350.00	23.08	4,500.00	76.92
1	5	1	4	31	Estacionamiento vía pública	0000	30	9998	102	2,000.00	0.00	2,000.00	0.00	0.00	0.00	0.00	2,000.00	100.00
1	5	1	4	32	Registros de actos civiles	0000	30	9998	102	2,500.00	0.00	2,500.00	0.00	0.00	0.00	0.00	2,500.00	100.00
1	5	1	4	39	Casetas Fijas y móviles	0000	30	9998	102	0.00	1,350.00	1,350.00	0.00	1,350.00	1,350.00	100.00	0.00	0.00
1	5	1	5		ARRENDAMIENTOS					480,000.00	455,650.00	935,650.00	0.00	520,000.00	520,000.00	55.58	415,650.00	44.42
1	5	1	5	09	Galleras	0000	30	9998	102	175,000.00	457,000.00	632,000.00	0.00	457,000.00	457,000.00	72.31	175,000.00	27.69
1	5	1	5	10	Nichos en cementero	0000	30	9998	102	150,000.00	-1,350.00	148,650.00	0.00	63,000.00	63,000.00	42.38	85,650.00	57.62
1	5	1	5	11	Cafeterías	0000	30	9998	102	5,000.00	0.00	5,000.00	0.00	0.00	0.00	0.00	5,000.00	100.00
1	5	1	5	16	Matanza y expendio de carnes	0000	30	9998	102	150,000.00	0.00	150,000.00	0.00	0.00	0.00	0.00	150,000.00	100.00
1	6				OTROS INGRESOS					35,000.00	0.00	35,000.00	0.00	0.00	0.00	0.00	35,000.00	100.00
1	6	1			Rentas de la Propiedad					35,000.00	0.00	35,000.00	0.00	0.00	0.00	0.00	35,000.00	100.00
1	6	1	3		ARRIENDO DE ACTIVOS TANGIBLES NO PRODUCIDOS					35,000.00	0.00	35,000.00	0.00	0.00	0.00	0.00	35,000.00	100.00
1	6	1	3	05	Arrendamiento de solares	0000	30	9998	102	35,000.00	0.00	35,000.00	0.00	0.00	0.00	0.00	35,000.00	100.00
3					Clasificador de Financiamiento					0.00	4,235,316.04	4,235,316.04	0.00	4,235,316.04	4,235,316.04	100.00	0.00	0.00
3	1				DISMINUCIÓN DE ACTIVOS FINANCIEROS					0.00	4,235,316.04	4,235,316.04	0.00	4,235,316.04	4,235,316.04	100.00	0.00	0.00
3	1	1			DISMINUCIÓN DE ACTIVOS FINANCIEROS CORRIENTES					0.00	4,235,316.04	4,235,316.04	0.00	4,235,316.04	4,235,316.04	100.00	0.00	0.00
3	1	1	1		Disminución de disponibilidades					0.00	4,235,316.04	4,235,316.04	0.00	4,235,316.04	4,235,316.04	100.00	0.00	0.00
3	1	1	1	01	Disminución de disponibilidades internas	0000	10	100	100	0.00	2,004,909.50	2,004,909.50	0.00	2,004,909.50	2,004,909.50	100.00	0.00	0.00
3	1	1	1	01	Disminución de disponibilidades internas	0000	30	9998	102	0.00	2,230,406.54	2,230,406.54	0.00	2,230,406.54	2,230,406.54	100.00	0.00	0.00

MINISTERIO DE HACIENDA
DIRECCION GENERAL DE PRESUPUESTO
EJECUCION TRIMESTRAL DE LOS INGRESOS Y FUENTES DE FINANCIAMIENTO
CORRESPONDIENTE AL PRIMER TRIMESTRE DEL AÑO 2023

Código Capitulo: 7120

Denominación: Ayuntamiento Municipal de San Jose de las Matas

Clasificador de Ingresos					Concepto Definición	Entidad Oriente	Fuente Financiamiento	Fuente Especifica	Organismo Financiado	Presupuesto			Percibido					
Tipo	Concepto	Cuenta	Subcuenta	Auxiliar						Original	Modificaciones	Vigente	Acumulado Anterior	Total Trimestre	Acumulado a la Fecha	(%) Ingresado a la Fecha	Balance por Percibir	(%) Balance por Percibir
1	2	3	4	5	6	7	8	9	10	11	12	13=11+12	14	15	16=14+15	17=16/13	18=13-16	19=18/13
TOTAL RD\$										68,780,701.00	9,558,204.91	78,338,905.91	0.00	26,364,696.91	26,364,696.91	33.65	51,974,209.00	66.35


 Lic. Magdalena Pineda
 Preparado por


 Lic. Juan Estrada
 Revisado por


 Sr. Tomás Alfredo Reyes
 Aprobado por

MINISTERIO DE HACIENDA
DIRECCION GENERAL DE PRESUPUESTO
EJECUCIÓN TRIMESTRAL DE LOS GASTOS Y APLICACIONES FINANCIERAS POR DESTINO DE FONDOS Y ESTRUCTURA PROGRAMATICA
CORRESPONDIENTE AL PRIMER TRIMESTRE DEL AÑO 2023

Código del Capítulo: **7120**

Denominación: **Ayuntamiento Municipal de San Jose de las Matas**

Destino de Fondos	Estructura Programática					SNIP	Clasificador del Gasto					Denominación del Gasto	Función	Fuente Financiamiento	Fuente Especifica	Organismo Financiador	Presupuesto			Devengado				Balance Disponible	% Balance Disponible
	Partidas no Asig. a Prog.	Programa	Proyecto	Actividad/ Obra			Tipo	Objeto	Cuenta	Subcuenta	Auxiliar						Original	Modificaciones	Vigente	Acumulado Anterior	Trimestre	A la Fecha	% Devengado a la Fecha		
1	2	3	4	5	6	7	8	9	10	11	12	13	14	15	16	17	18	19 = 17 +/- 18	20	21	22 = 20 + 21	23 = 22 - 19	24 = 19 - 22	25 = 24 - 19	
1.1											Gastos de Personal					20,522,297.00	69,836.30	20,592,133.30	0.00	4,920,843.72	4,920,843.72	23.90	15,671,289.58	76.10	
1.1						2					CLASIFICADOR DEL GASTO					20,522,297.00	69,836.30	20,592,133.30	0.00	4,920,843.72	4,920,843.72	23.90	15,671,289.58	76.10	
1.1		01									Normas, Políticas y Administración Municipal					16,161,757.00	47,000.00	16,208,757.00	0.00	4,020,910.83	4,020,910.83	24.81	12,187,846.17	75.19	
1.1		01	00	0001							Normas y Seguidientos					5,404,335.00	0.00	5,404,335.00	0.00	1,128,578.22	1,128,578.22	20.88	4,275,756.78	79.12	
1.1		01	00	0001		2	1				REMUNERACIONES Y CONTRIBUCIONES					5,404,335.00	0.00	5,404,335.00	0.00	1,128,578.22	1,128,578.22	20.88	4,275,756.78	79.12	
1.1		01	00	0001		2	1	1			REMUNERACIONES					4,134,000.00	0.00	4,134,000.00	0.00	903,578.22	903,578.22	21.86	3,230,421.78	78.14	
1.1		01	00	0001		2	1	1	1	01	Sueldos fijos	1101	20	1955	100	3,816,000.00	0.00	3,816,000.00	0.00	903,578.22	903,578.22	23.68	2,912,421.78	76.32	
1.1		01	00	0001		2	1	1	4	01	Sueldo Anual No. 13	1101	20	1955	100	318,000.00	0.00	318,000.00	0.00	0.00	0.00	0.00	318,000.00	100.00	
1.1		01	00	0001		2	1	2			SOBRESUELDOS					600,000.00	0.00	600,000.00	0.00	180,000.00	180,000.00	30.00	420,000.00	70.00	
1.1		01	00	0001		2	1	2	2		Compensación					600,000.00	0.00	600,000.00	0.00	180,000.00	180,000.00	30.00	420,000.00	70.00	
1.1		01	00	0001		2	1	2	2	01	Compensación por gastos de alimentación	1101	20	1955	100	250,000.00	0.00	250,000.00	0.00	180,000.00	180,000.00	72.00	70,000.00	28.00	
1.1		01	00	0001		2	1	2	2	01	Compensación por gastos de alimentación	1101	30	9996	102	172,244.00	0.00	172,244.00	0.00	0.00	0.00	0.00	172,244.00	100.00	
1.1		01	00	0001		2	1	2	2	01	Compensación por gastos de alimentación	1101	30	9998	102	177,756.00	0.00	177,756.00	0.00	0.00	0.00	0.00	177,756.00	100.00	
1.1		01	00	0001		2	1	3			DIETAS Y GASTOS DE REPRESENTACION					177,669.00	0.00	177,669.00	0.00	45,000.00	45,000.00	25.33	132,669.00	74.67	
1.1		01	00	0001		2	1	3	2	01	Gastos de representación en el país	1101	30	9996	102	177,669.00	0.00	177,669.00	0.00	45,000.00	45,000.00	25.33	132,669.00	74.67	
1.1		01	00	0001		2	1	5			CONTRIBUCIONES A LA SEGURIDAD SOCIAL					492,666.00	0.00	492,666.00	0.00	0.00	0.00	0.00	492,666.00	100.00	
1.1		01	00	0001		2	1	5	1	01	Contribuciones al seguro de salud	1101	20	1955	100	225,877.00	0.00	225,877.00	0.00	0.00	0.00	0.00	225,877.00	100.00	
1.1		01	00	0001		2	1	5	2	01	Contribuciones al seguro de pensiones	1101	20	1955	100	225,533.00	0.00	225,533.00	0.00	0.00	0.00	0.00	225,533.00	100.00	
1.1		01	00	0001		2	1	5	3	01	Contribuciones al seguro de riesgo laboral	1101	20	1955	100	41,256.00	0.00	41,256.00	0.00	0.00	0.00	0.00	41,256.00	100.00	
1.1		01	00	0002							Control y Fiscalización de la Gestión Municipal					427,990.00	0.00	427,990.00	0.00	70,567.50	70,567.50	16.49	357,422.50	83.51	

MINISTERIO DE HACIENDA
DIRECCION GENERAL DE PRESUPUESTO
EJECUCIÓN TRIMESTRAL DE LOS GASTOS Y APLICACIONES FINANCIERAS POR DESTINO DE FONDOS Y ESTRUCTURA PROGRAMATICA
CORRESPONDIENTE AL PRIMER TRIMESTRE DEL AÑO 2023

Código del Capítulo: **7120**

Denominación: **Ayuntamiento Municipal de San Jose de las Matas**

Destino de Fondos	Estructura Programática					Clasificador del Gasto					Presupuesto			Devengado				Balance Disponible	% Balance Disponible					
	Partidas no Asig. o Prog.	Programa	Proyecto	Actividad/Obra	SNIP	Tipo	Objeto	Cuenta	Subcuenta	Auxiliar	Denominación del Gasto	Función	Fuente Financiamiento	Fuente Especifica	Organismo Financiador	Original	Modificaciones			Vigente	Acumulado Anterior	Trimestre	A la Fecha	% Devengado a la Fecha
1.1	01	00	0002	2	1						REMUNERACIONES Y CONTRIBUCIONES				427,990.00	0.00	427,990.00	0.00	70,567.50	70,567.50	16.49	357,422.50	83.51	
1.1	01	00	0002	2	1	1					REMUNERACIONES				385,000.00	0.00	385,000.00	0.00	70,567.50	70,567.50	18.33	314,432.50	81.67	
1.1	01	00	0002	2	1	1	1				Remuneraciones al personal fijo				360,000.00	0.00	360,000.00	0.00	70,567.50	70,567.50	19.60	289,432.50	80.40	
1.1	01	00	0002	2	1	1	1	01			Sueldos fijos	1101	20	1955	100	300,000.00	0.00	300,000.00	0.00	70,567.50	70,567.50	23.52	229,432.50	76.48
1.1	01	00	0002	2	1	1	1	05			Incentivos y escalafón	1101	20	1955	100	60,000.00	0.00	60,000.00	0.00	0.00	0.00	0.00	60,000.00	100.00
1.1	01	00	0002	2	1	1	4	01			Sueldo Anual No. 13	1101	20	1955	100	25,000.00	0.00	25,000.00	0.00	0.00	0.00	0.00	25,000.00	100.00
1.1	01	00	0002	2	1	5					CONTRIBUCIONES A LA SEGURIDAD SOCIAL				42,990.00	0.00	42,990.00	0.00	0.00	0.00	0.00	42,990.00	100.00	
1.1	01	00	0002	2	1	5	1	01			Contribuciones al seguro de salud	1101	20	1955	100	19,710.00	0.00	19,710.00	0.00	0.00	0.00	0.00	19,710.00	100.00
1.1	01	00	0002	2	1	5	2	01			Contribuciones al seguro de pensiones	1101	20	1955	100	19,680.00	0.00	19,680.00	0.00	0.00	0.00	0.00	19,680.00	100.00
1.1	01	00	0002	2	1	5	3	01			Contribuciones al seguro de riesgo laboral	1101	20	1955	100	3,600.00	0.00	3,600.00	0.00	0.00	0.00	0.00	3,600.00	100.00
1.1	01	00	0003								Administración Municipal				8,323,452.00	47,000.00	8,370,452.00	0.00	2,287,682.49	2,287,682.49	27.33	6,082,769.51	72.67	
1.1	01	00	0003	2	1						REMUNERACIONES Y CONTRIBUCIONES				8,323,452.00	47,000.00	8,370,452.00	0.00	2,287,682.49	2,287,682.49	27.33	6,082,769.51	72.67	
1.1	01	00	0003	2	1	1					REMUNERACIONES				7,420,786.00	12,500.00	7,433,286.00	0.00	1,725,606.90	1,725,606.90	23.21	5,707,679.10	76.79	
1.1	01	00	0003	2	1	1	1				Remuneraciones al personal fijo				4,622,401.00	12,500.00	4,634,901.00	0.00	1,241,664.17	1,241,664.17	26.79	3,393,236.83	73.21	
1.1	01	00	0003	2	1	1	1	01			Sueldos fijos	1101	20	1955	100	4,322,400.00	0.00	4,322,400.00	0.00	1,040,944.17	1,040,944.17	24.08	3,281,455.83	75.92
1.1	01	00	0003	2	1	1	1	05			Incentivos y escalafón	1101	20	1955	100	64,967.00	0.00	64,967.00	0.00	64,000.00	64,000.00	98.51	967.00	1.49
1.1	01	00	0003	2	1	1	1	05			Incentivos y escalafón	1101	30	9995	102	96,937.00	0.00	96,937.00	0.00	91,720.00	91,720.00	94.62	5,217.00	5.38
1.1	01	00	0003	2	1	1	1	05			Incentivos y escalafón	1101	30	9998	102	138,097.00	12,500.00	150,597.00	0.00	45,000.00	45,000.00	29.88	105,597.00	70.12
1.1	01	00	0003	2	1	1	2				Remuneraciones al personal con carácter transitorio				1,888,185.00	0.00	1,888,185.00	0.00	410,241.73	410,241.73	21.73	1,477,943.27	78.27	
1.1	01	00	0003	2	1	1	2	08			Personal de carácter temporal	1101	20	1955	100	1,500,000.00	0.00	1,500,000.00	0.00	410,241.73	410,241.73	27.35	1,089,758.27	72.65
1.1	01	00	0003	2	1	1	2	09			Personal de carácter eventual	1101	30	9996	102	388,185.00	0.00	388,185.00	0.00	0.00	0.00	0.00	388,185.00	100.00

MINISTERIO DE HACIENDA
DIRECCION GENERAL DE PRESUPUESTO
EJECUCIÓN TRIMESTRAL DE LOS GASTOS Y APLICACIONES FINANCIERAS POR DESTINO DE FONDOS Y ESTRUCTURA PROGRAMATICA
CORRESPONDIENTE AL PRIMER TRIMESTRE DEL AÑO 2023

Código del Capítulo: **7120**

Denominación: **Ayuntamiento Municipal de San Jose de las Matas**

Destino de Fondos	Estructura Programática					Clasificador del Gasto						Presupuesto			Devengado				Balance Disponible	% Balance Disponible				
	Partidas no Asig. a Prog.	Programa	Proyecto	Actividad/ Obra	SNIP	Tipo	Objeto	Cuenta	Subcuenta	Auxiliar	Denominación del Gasto	Función	Fuente Financiamiento	Fuente Especifica	Organismo Financiador	Original	Modificaciones	Vigente			Acumulado Anterior	Trimestre	A la Fecha	% Devengado a la Fecha
1.1		01	00	0003		2	1	1	4	01	Sueldo Anual No. 13	1101	20	1955	100	360,200.00	0.00	360,200.00	0.00	0.00	0.00	0.00	360,200.00	100.00
1.1		01	00	0003		2	1	1	5		Prestaciones económicas					550,000.00	0.00	550,000.00	0.00	73,701.00	73,701.00	13.40	476,299.00	86.60
1.1		01	00	0003		2	1	1	5	01	Prestaciones económicas	1101	20	1955	100	300,000.00	0.00	300,000.00	0.00	73,701.00	73,701.00	24.57	226,299.00	75.43
1.1		01	00	0003		2	1	1	5	03	Prestación laboral por desvinculación	1101	30	9995	102	250,000.00	0.00	250,000.00	0.00	0.00	0.00	0.00	250,000.00	100.00
1.1		01	00	0003		2	1	2			SOBRESUELDOS					60,000.00	0.00	60,000.00	0.00	7,360.00	7,360.00	12.27	52,640.00	87.73
1.1		01	00	0003		2	1	2	2	06	Incentivo por Rendimiento Individual	1101	30	9996	102	60,000.00	0.00	60,000.00	0.00	7,360.00	7,360.00	12.27	52,640.00	87.73
1.1		01	00	0003		2	1	3			DIETAS Y GASTOS DE REPRESENTACION					350,000.00	0.00	350,000.00	0.00	52,000.00	52,000.00	14.86	298,000.00	85.14
1.1		01	00	0003		2	1	3	1	01	Dietas en el país	1101	20	1955	100	50,000.00	0.00	50,000.00	0.00	4,000.00	4,000.00	8.00	46,000.00	92.00
1.1		01	00	0003		2	1	3	2	01	Gastos de representación en el país	1101	20	1955	100	300,000.00	0.00	300,000.00	0.00	48,000.00	48,000.00	16.00	252,000.00	84.00
1.1		01	00	0003		2	1	5			CONTRIBUCIONES A LA SEGURIDAD SOCIAL					492,666.00	34,500.00	527,166.00	0.00	502,715.59	502,715.59	95.36	24,450.41	4.64
1.1		01	00	0003		2	1	5	1		Contribuciones al seguro de salud					225,877.00	34,500.00	260,377.00	0.00	247,304.30	247,304.30	94.98	13,072.70	5.02
1.1		01	00	0003		2	1	5	1	01	Contribuciones al seguro de salud	1101	20	1955	100	225,877.00	0.00	225,877.00	0.00	217,304.30	217,304.30	96.20	8,572.70	3.80
1.1		01	00	0003		2	1	5	1	01	Contribuciones al seguro de salud	1101	30	9998	102	0.00	34,500.00	34,500.00	0.00	30,000.00	30,000.00	86.96	4,500.00	13.04
1.1		01	00	0003		2	1	5	2	01	Contribuciones al seguro de pensiones	1101	20	1955	100	225,533.00	0.00	225,533.00	0.00	216,282.22	216,282.22	95.90	9,250.78	4.10
1.1		01	00	0003		2	1	5	3	01	Contribuciones al seguro de riesgo laboral	1101	20	1955	100	41,256.00	0.00	41,256.00	0.00	39,129.07	39,129.07	94.84	2,126.93	5.16
1.1		01	00	0004							Servicios Administrativos y Financieros					1,475,980.00	0.00	1,475,980.00	0.00	303,094.62	303,094.62	20.54	1,172,885.38	79.46
1.1		01	00	0004		2	1				REMUNERACIONES Y CONTRIBUCIONES					1,440,980.00	0.00	1,440,980.00	0.00	295,362.23	295,362.23	20.50	1,145,617.77	79.50
1.1		01	00	0004		2	1	1			REMUNERACIONES					1,170,000.00	0.00	1,170,000.00	0.00	285,362.23	285,362.23	24.39	884,637.77	75.61
1.1		01	00	0004		2	1	1	1	01	Sueldos fijos	1102	20	1955	100	1,080,000.00	0.00	1,080,000.00	0.00	285,362.23	285,362.23	26.42	794,637.77	73.58
1.1		01	00	0004		2	1	1	4	01	Sueldo Anual No. 13	1102	20	1955	100	90,000.00	0.00	90,000.00	0.00	0.00	0.00	0.00	90,000.00	100.00
1.1		01	00	0004		2	1	2			SOBRESUELDOS					167,804.00	0.00	167,804.00	0.00	10,000.00	10,000.00	5.96	157,804.00	94.04

MINISTERIO DE HACIENDA
DIRECCION GENERAL DE PRESUPUESTO
EJECUCIÓN TRIMESTRAL DE LOS GASTOS Y APLICACIONES FINANCIERAS POR DESTINO DE FONDOS Y ESTRUCTURA PROGRAMATICA
CORRESPONDIENTE AL PRIMER TRIMESTRE DEL AÑO 2023

Código del Capítulo: **7120**

Denominación: **Ayuntamiento Municipal de San Jose de las Matas**

Destino de Fondos	Estructura Programática					SNIP	Clasificador del Gasto					Denominación del Gasto	Función	Fuente Financiamiento	Fuente Especifica	Organismo Financiador	Presupuesto			Devengado				Balance Disponible	% Balance Disponible
	Partidas no Asig. a Prog.	Programa	Proyecto	Actividad/ Obra	Otra		Tipo	Objeto	Cuenta	Subcuenta	Auxiliar						Original	Modificaciones	Vigente	Acumulado Anterior	Trimestre	A la Fecha	% Devengado a la Fecha		
1	2	3	4	5	6	7	8	9	10	11	12	13	14	15	16	17	18	19 = 17 +/- 18	20	21	22 = 20 + 21	23 = 22 - 19	24 = 19 - 22	25 = 24 - 19	
1.1		12									Gestión y Administración de Servicios Públicos					3,255,607.00	22,836.30	3,278,443.30	0.00	754,389.30	754,389.30	23.01	2,524,054.00	76.99	
1.1		12	00	0002							Ornato y Saneamiento de Calles, Plazas y Parques					3,028,692.00	22,836.30	3,051,528.30	0.00	719,576.00	719,576.00	23.58	2,331,952.30	76.42	
1.1		12	00	0002		2	1				REMUNERACIONES Y CONTRIBUCIONES					3,028,692.00	22,836.30	3,051,528.30	0.00	719,576.00	719,576.00	23.58	2,331,952.30	76.42	
1.1		12	00	0002		2	1	1			REMUNERACIONES					3,028,692.00	22,836.30	3,051,528.30	0.00	719,576.00	719,576.00	23.58	2,331,952.30	76.42	
1.1		12	00	0002		2	1	1	2		Remuneraciones al personal con carácter transitorio					3,028,692.00	22,836.30	3,051,528.30	0.00	719,576.00	719,576.00	23.58	2,331,952.30	76.42	
1.1		12	00	0002		2	1	1	2	06	Jornales	3299	20	1955	100	3,028,692.00	0.00	3,028,692.00	0.00	709,576.00	709,576.00	23.43	2,319,116.00	76.57	
1.1		12	00	0002		2	1	1	2	06	Jornales	3299	30	9998	102	0.00	22,836.30	22,836.30	0.00	10,000.00	10,000.00	43.79	12,836.30	56.21	
1.1		12	00	0005							Administración y Reparación de Unidades Motorizadas					226,915.00	0.00	226,915.00	0.00	34,813.30	34,813.30	15.34	192,101.70	84.66	
1.1		12	00	0005		2	1				REMUNERACIONES Y CONTRIBUCIONES					226,915.00	0.00	226,915.00	0.00	34,813.30	34,813.30	15.34	192,101.70	84.66	
1.1		12	00	0005		2	1	1			REMUNERACIONES					208,000.00	0.00	208,000.00	0.00	34,813.30	34,813.30	16.74	173,186.70	83.26	
1.1		12	00	0005		2	1	1	1	01	Sueldos fijos	2102	20	1955	100	192,000.00	0.00	192,000.00	0.00	34,813.30	34,813.30	18.13	157,186.70	81.87	
1.1		12	00	0005		2	1	1	4	01	Sueldo Anual No. 13	2102	20	1955	100	16,000.00	0.00	16,000.00	0.00	0.00	0.00	0.00	16,000.00	100.00	
1.1		12	00	0005		2	1	5			CONTRIBUCIONES A LA SEGURIDAD SOCIAL					18,915.00	0.00	18,915.00	0.00	0.00	0.00	0.00	18,915.00	100.00	
1.1		12	00	0005		2	1	5	1	01	Contribuciones al seguro de salud	2102	20	1955	100	8,672.00	0.00	8,672.00	0.00	0.00	0.00	0.00	8,672.00	100.00	
1.1		12	00	0005		2	1	5	2	01	Contribuciones al seguro de pensiones	2102	20	1955	100	8,659.00	0.00	8,659.00	0.00	0.00	0.00	0.00	8,659.00	100.00	
1.1		12	00	0005		2	1	5	3	01	Contribuciones al seguro de riesgo laboral	2102	20	1955	100	1,584.00	0.00	1,584.00	0.00	0.00	0.00	0.00	1,584.00	100.00	
1.1		13									Saneamiento Ambiental y Foresta					853,737.00	0.00	853,737.00	0.00	145,543.59	145,543.59	17.05	708,193.41	82.95	
1.1		13	00	0001							Preservación del Medio Ambiente y Control Ecológico					853,737.00	0.00	853,737.00	0.00	145,543.59	145,543.59	17.05	708,193.41	82.95	

MINISTERIO DE HACIENDA
DIRECCION GENERAL DE PRESUPUESTO
EJECUCIÓN TRIMESTRAL DE LOS GASTOS Y APLICACIONES FINANCIERAS POR DESTINO DE FONDOS Y ESTRUCTURA PROGRAMATICA
CORRESPONDIENTE AL PRIMER TRIMESTRE DEL AÑO 2023

Código del Capítulo: **7120**

Denominación: **Ayuntamiento Municipal de San Jose de las Matas**

Destino de Fondos	Estructura Programática					SNIP	Clasificador del Gasto					Denominación del Gasto	Función	Fuente Financiamiento	Fuente Especifica	Organismo Financiador	Presupuesto			Devengado				Balance Disponible	% Balance Disponible
	Partidas no Asig. a Prog.	Programa	Proyecto	Actividad/ Obra			Tipo	Objeto	Cuenta	Subcuenta	Auxiliar						Original	Modificaciones	Vigente	Acumulado Anterior	Trimestre	A la Fecha	% Devengado a la Fecha		
1	2	3	4	5	6	7	8	9	10	11	12	13	14	15	16	17	18	19 = 17 +/- 18	20	21	22 = 20 + 21	23 = 22 - 19	24 = 19 - 22	25 = 24 - 19	
1.2											Servicios Municipales					26,213,653.00	1,605,879.88	27,819,532.88	0.00	6,194,825.45	6,194,825.45	22.27	21,624,707.43	77.73	
1.2						2					CLASIFICADOR DEL GASTO					26,213,653.00	1,605,879.88	27,819,532.88	0.00	6,194,825.45	6,194,825.45	22.27	21,624,707.43	77.73	
1.2		01									Normas, Políticas y Administración Municipal					9,647,309.00	405,879.88	10,053,188.88	0.00	2,148,005.04	2,148,005.04	21.37	7,905,183.84	78.63	
1.2		01	00	0002							Control y Fiscalización de la Gestión Municipal					5,001.00	0.00	5,001.00	0.00	0.00	0.00	0.00	5,001.00	100.00	
1.2		01	00	0002		2	3				MATERIALES Y SUMINISTROS					5,001.00	0.00	5,001.00	0.00	0.00	0.00	0.00	5,001.00	100.00	
1.2		01	00	0002		2	3	2			TEXTILES Y VESTUARIOS					5,001.00	0.00	5,001.00	0.00	0.00	0.00	0.00	5,001.00	100.00	
1.2		01	00	0002		2	3	2	3	01	Prendas y accesorios de vestir	1101	20	1955	100	5,001.00	0.00	5,001.00	0.00	0.00	0.00	0.00	5,001.00	100.00	
1.2		01	00	0003							Administración Municipal					8,581,169.00	405,879.88	8,987,048.88	0.00	1,942,562.49	1,942,562.49	21.62	7,044,486.39	78.38	
1.2		01	00	0003		2	1				REMUNERACIONES Y CONTRIBUCIONES					3,920,240.00	11,555.30	3,931,795.30	0.00	623,320.38	623,320.38	15.85	3,308,474.92	84.15	
1.2		01	00	0003		2	1	1			REMUNERACIONES					3,823,943.00	11,555.30	3,835,498.30	0.00	605,320.38	605,320.38	15.78	3,230,177.92	84.22	
1.2		01	00	0003		2	1	1	2		Remuneraciones al personal con carácter transitorio					3,592,143.00	11,555.30	3,603,698.30	0.00	570,521.12	570,521.12	15.83	3,033,177.18	84.17	
1.2		01	00	0003		2	1	1	2	08	Personal de carácter temporal	1101	20	1955	100	2,181,600.00	0.00	2,181,600.00	0.00	534,521.12	534,521.12	24.50	1,647,078.88	75.50	
1.2		01	00	0003		2	1	1	2	09	Personal de carácter eventual	1101	20	1955	100	101,573.00	0.00	101,573.00	0.00	36,000.00	36,000.00	35.44	65,573.00	64.56	
1.2		01	00	0003		2	1	1	2	09	Personal de carácter eventual	1101	30	9996	102	1,308,970.00	0.00	1,308,970.00	0.00	0.00	0.00	0.00	1,308,970.00	100.00	
1.2		01	00	0003		2	1	1	2	09	Personal de carácter eventual	1101	30	9998	102	0.00	11,555.30	11,555.30	0.00	0.00	0.00	0.00	11,555.30	100.00	
1.2		01	00	0003		2	1	1	4	01	Sueldo Anual No. 13	1101	20	1955	100	181,800.00	0.00	181,800.00	0.00	0.00	0.00	0.00	181,800.00	100.00	
1.2		01	00	0003		2	1	1	5	01	Prestaciones económicas	1101	20	1955	100	50,000.00	0.00	50,000.00	0.00	34,799.26	34,799.26	69.60	15,200.74	30.40	
1.2		01	00	0003		2	1	5			CONTRIBUCIONES A LA SEGURIDAD SOCIAL					96,297.00	0.00	96,297.00	0.00	18,000.00	18,000.00	18.69	78,297.00	81.31	
1.2		01	00	0003		2	1	5	1	01	Contribuciones al seguro de salud	1101	20	1955	100	44,150.00	0.00	44,150.00	0.00	18,000.00	18,000.00	40.77	26,150.00	59.23	
1.2		01	00	0003		2	1	5	2	01	Contribuciones al seguro de pensiones	1101	20	1955	100	44,083.00	0.00	44,083.00	0.00	0.00	0.00	0.00	44,083.00	100.00	

MINISTERIO DE HACIENDA
DIRECCION GENERAL DE PRESUPUESTO
EJECUCIÓN TRIMESTRAL DE LOS GASTOS Y APLICACIONES FINANCIERAS POR DESTINO DE FONDOS Y ESTRUCTURA PROGRAMATICA
CORRESPONDIENTE AL PRIMER TRIMESTRE DEL AÑO 2023

Código del Capítulo: **7120**

Denominación: **Ayuntamiento Municipal de San Jose de las Matas**

Destino de Fondos	Estructura Programática					SNIP	Clasificador del Gasto					Denominación del Gasto	Función	Fuente Financiamiento	Fuente Especifica	Organismo Financiador	Presupuesto			Devengado				Balance Disponible	% Balance Disponible
	Partidas no Asig. a Prog.	Programa	Proyecto	Actividad/ Obra	Otra		Tipo	Objeto	Cuenta	Subcuenta	Auxiliar						Original	Modificaciones	Vigente	Acumulado Anterior	Trimestre	A la Fecha	% Devengado a la Fecha		
1	2	3	4	5	6	7	8	9	10	11	12	13	14	15	16	17	18	19 = 17 +/- 18	20	21	22 = 20 + 21	23 = 22 - 19	24 = 19 - 22	25 = 24 - 19	
1.2		01	00	0003		2	1	5	3	01	Contribuciones al seguro de riesgo laboral	1101	20	1955	100	8,064.00	0.00	8,064.00	0.00	0.00	0.00	0.00	8,064.00	100.00	
1.2		01	00	0003		2	2				CONTRATACIÓN DE SERVICIOS					3,252,442.00	301,829.19	3,554,271.19	0.00	851,990.93	851,990.93	23.97	2,702,280.26	76.03	
1.2		01	00	0003		2	2	1			SERVICIOS BASICOS					635,000.00	0.00	635,000.00	0.00	145,380.68	145,380.68	22.89	489,619.32	77.11	
1.2		01	00	0003		2	2	1	3	01	Teléfono local	1101	20	1955	100	600,000.00	0.00	600,000.00	0.00	135,590.68	135,590.68	22.60	464,409.32	77.40	
1.2		01	00	0003		2	2	1	7	01	Agua	1101	20	1955	100	35,000.00	0.00	35,000.00	0.00	9,790.00	9,790.00	27.97	25,210.00	72.03	
1.2		01	00	0003		2	2	2			PUBLICIDAD, IMPRESIÓN Y ENCUADERNACIÓN					710,000.00	0.00	710,000.00	0.00	165,540.00	165,540.00	23.32	544,460.00	76.68	
1.2		01	00	0003		2	2	2	1	01	Publicidad y propaganda	1101	30	9996	102	550,000.00	0.00	550,000.00	0.00	151,240.00	151,240.00	27.50	398,760.00	72.50	
1.2		01	00	0003		2	2	2	2		Impresión, encuadernación y rotulación					160,000.00	0.00	160,000.00	0.00	14,300.00	14,300.00	8.94	145,700.00	91.06	
1.2		01	00	0003		2	2	2	2	01	Impresión, encuadernación y rotulación	1101	20	1955	100	120,000.00	0.00	120,000.00	0.00	14,300.00	14,300.00	11.92	105,700.00	88.08	
1.2		01	00	0003		2	2	2	2	01	Impresión, encuadernación y rotulación	1101	30	9996	102	40,000.00	0.00	40,000.00	0.00	0.00	0.00	0.00	40,000.00	100.00	
1.2		01	00	0003		2	2	4			TRANSPORTE Y ALMACENAJE					5,000.00	0.00	5,000.00	0.00	0.00	0.00	0.00	5,000.00	100.00	
1.2		01	00	0003		2	2	4	1	01	Pasajes y gastos de transporte	1101	20	1955	100	5,000.00	0.00	5,000.00	0.00	0.00	0.00	0.00	5,000.00	100.00	
1.2		01	00	0003		2	2	5			ALQUILERES Y RENTAS					180,000.00	0.00	180,000.00	0.00	45,000.00	45,000.00	25.00	135,000.00	75.00	
1.2		01	00	0003		2	2	5	5	01	Alquiler de tierras	1101	20	1955	100	180,000.00	0.00	180,000.00	0.00	45,000.00	45,000.00	25.00	135,000.00	75.00	
1.2		01	00	0003		2	2	6			SEGUROS					200,000.00	0.00	200,000.00	0.00	50,565.25	50,565.25	25.28	149,434.75	74.72	
1.2		01	00	0003		2	2	6	2	01	Seguro de bienes muebles	1101	20	1955	100	200,000.00	0.00	200,000.00	0.00	50,565.25	50,565.25	25.28	149,434.75	74.72	
1.2		01	00	0003		2	2	7			SERVICIOS DE CONSERVACION, REPARACIONES MENORES E INSTALACIONES TEMPORALES					230,000.00	56,221.48	286,221.48	0.00	103,650.00	103,650.00	36.21	182,571.48	63.79	
1.2		01	00	0003		2	2	7	2		Mantenimiento y reparación de maquinarias y equipos					230,000.00	56,221.48	286,221.48	0.00	103,650.00	103,650.00	36.21	182,571.48	63.79	
1.2		01	00	0003		2	2	7	2	01	Mantenimiento y reparación de mobiliario y equipos de oficina	1101	20	1955	100	30,000.00	0.00	30,000.00	0.00	10,600.00	10,600.00	35.33	19,400.00	64.67	

MINISTERIO DE HACIENDA
DIRECCION GENERAL DE PRESUPUESTO
EJECUCIÓN TRIMESTRAL DE LOS GASTOS Y APLICACIONES FINANCIERAS POR DESTINO DE FONDOS Y ESTRUCTURA PROGRAMATICA
CORRESPONDIENTE AL PRIMER TRIMESTRE DEL AÑO 2023

Código del Capítulo: **7120**

Denominación: **Ayuntamiento Municipal de San Jose de las Matas**

Destino de Fondos	Estructura Programática					SNIP	Clasificador del Gasto					Denominación del Gasto	Función	Fuente Financiamiento	Fuente Especifica	Organismo Financiador	Presupuesto			Devengado				Balance Disponible	% Balance Disponible
	Partidas no Asig. a Prog.	Programa	Proyecto	Actividad/ Obra	Tipo		Objeto	Cuenta	Subcuenta	Auxiliar	Original						Modificaciones	Vigente	Acumulado Anterior	Trimestre	A la Fecha	% Devengado a la Fecha			
																							17		
1.2	01	00	0003	2	2	7	2	02	Mantenimiento y reparación de equipo tecnología e información	1101	20	1955	100	50,000.00	0.00	50,000.00	0.00	10,500.00	10,500.00	21.00	39,500.00	79.00			
1.2	01	00	0003	2	2	7	2	06	Mantenimiento y reparación de equipos de transporte, tracción y elevación	1101	20	1955	100	150,000.00	0.00	150,000.00	0.00	82,550.00	82,550.00	55.03	67,450.00	44.97			
1.2	01	00	0003	2	2	7	2	06	Mantenimiento y reparación de equipos de transporte, tracción y elevación	1101	30	9998	102	0.00	56,221.48	56,221.48	0.00	0.00	0.00	0.00	56,221.48	100.00			
1.2	01	00	0003	2	2	8			OTROS SERVICIOS NO INCLUIDOS EN CONCEPTOS ANTERIORES					1,292,442.00	245,607.71	1,538,049.71	0.00	341,855.00	341,855.00	22.23	1,196,194.71	77.77			
1.2	01	00	0003	2	2	8	4	01	Servicios funerarios y gastos conexos	1101	20	1955	100	150,000.00	0.00	150,000.00	0.00	16,000.00	16,000.00	10.67	134,000.00	89.33			
1.2	01	00	0003	2	2	8	6		Servicio de organización de eventos, festividades y actividades de entretenimiento					1,052,442.00	3,607.21	1,056,049.21	0.00	289,255.00	289,255.00	27.39	766,794.21	72.61			
1.2	01	00	0003	2	2	8	6	01	Eventos generales	1101	30	9995	102	800,000.00	0.00	800,000.00	0.00	262,005.00	262,005.00	32.75	537,995.00	67.25			
1.2	01	00	0003	2	2	8	6	01	Eventos generales	1101	30	9998	102	0.00	26,102.60	26,102.60	0.00	20,900.00	20,900.00	80.07	5,202.60	19.93			
1.2	01	00	0003	2	2	8	6	02	Festividades	1101	30	9996	102	252,442.00	-22,495.39	229,946.61	0.00	6,350.00	6,350.00	2.76	223,596.61	97.24			
1.2	01	00	0003	2	2	8	7		Servicios Técnicos y Profesionales					90,000.00	179,950.50	269,950.50	0.00	36,600.00	36,600.00	13.56	233,350.50	86.44			
1.2	01	00	0003	2	2	8	7	01	Estudios de ingeniería, arquitectura, investigaciones y análisis de factibilidad	1101	20	1955	100	50,000.00	0.00	50,000.00	0.00	0.00	0.00	0.00	50,000.00	100.00			
1.2	01	00	0003	2	2	8	7	06	Otros servicios técnicos profesionales	1101	20	1955	100	40,000.00	0.00	40,000.00	0.00	36,600.00	36,600.00	91.50	3,400.00	8.50			
1.2	01	00	0003	2	2	8	7	06	Otros servicios técnicos profesionales	1101	30	9996	102	0.00	179,950.50	179,950.50	0.00	0.00	0.00	0.00	179,950.50	100.00			
1.2	01	00	0003	2	2	8	8	01	Impuestos	1101	30	9998	102	0.00	62,050.00	62,050.00	0.00	0.00	0.00	0.00	62,050.00	100.00			
1.2	01	00	0003	2	3				MATERIALES Y SUMINISTROS					1,408,487.00	92,495.39	1,500,982.39	0.00	467,251.18	467,251.18	31.13	1,033,731.21	68.87			
1.2	01	00	0003	2	3	1			ALIMENTOS Y PRODUCTOS AGROFORESTALES					488,487.00	0.00	488,487.00	0.00	205,362.80	205,362.80	42.04	283,124.20	57.96			
1.2	01	00	0003	2	3	1	1	01	Alimentos y bebidas para personas	1101	30	9996	102	488,487.00	0.00	488,487.00	0.00	205,362.80	205,362.80	42.04	283,124.20	57.96			
1.2	01	00	0003	2	3	2			TEXTILES Y VESTUARIOS					100,000.00	92,495.39	192,495.39	0.00	109,048.38	109,048.38	56.65	83,447.01	43.35			
1.2	01	00	0003	2	3	2	2	01	Acabados textiles	1101	30	9996	102	0.00	22,495.39	22,495.39	0.00	22,495.38	22,495.38	100.00	0.01	0.00			

MINISTERIO DE HACIENDA
DIRECCION GENERAL DE PRESUPUESTO
EJECUCIÓN TRIMESTRAL DE LOS GASTOS Y APLICACIONES FINANCIERAS POR DESTINO DE FONDOS Y ESTRUCTURA PROGRAMATICA
CORRESPONDIENTE AL PRIMER TRIMESTRE DEL AÑO 2023

Código del Capítulo: **7120**

Denominación: **Ayuntamiento Municipal de San Jose de las Matas**

Destino de Fondos	Estructura Programática					SNIP	Clasificador del Gasto					Denominación del Gasto	Función	Fuente Financiamiento	Fuente Especifica	Organismo Financiador	Presupuesto			Devengado				Balance Disponible	% Balance Disponible
	Partidas no Asig. a Prog.	Programa	Proyecto	Actividad/ Obra			Tipo	Objeto	Cuenta	Subcuenta	Auxiliar						Original	Modificaciones	Vigente	Acumulado Anterior	Trimestre	A la Fecha	% Devengado a la Fecha		
1	2	3	4	5	6	7	8	9	10	11	12	13	14	15	16	17	18	19 = 17 +/- 18	20	21	22 = 20 + 21	23 = 22 - 19	24 = 19 - 22	25 = 24 - 19	
1.2		01	00	0003		2	3	2	3		Prendas y accesorios de vestir					100,000.00	70,000.00	170,000.00	0.00	86,553.00	86,553.00	50.91	83,447.00	49.09	
1.2		01	00	0003		2	3	2	3	01	Prendas y accesorios de vestir	1101	20	1955	100	100,000.00	0.00	100,000.00	0.00	86,553.00	86,553.00	86.55	13,447.00	13.45	
1.2		01	00	0003		2	3	2	3	01	Prendas y accesorios de vestir	1101	30	9996	102	0.00	70,000.00	70,000.00	0.00	0.00	0.00	0.00	70,000.00	100.00	
1.2		01	00	0003		2	3	3			PRODUCTOS DE PAPEL, CARTON E IMPRESOS					35,000.00	0.00	35,000.00	0.00	11,870.00	11,870.00	33.91	23,130.00	66.09	
1.2		01	00	0003		2	3	3	1	01	Papel de escritorio	1101	20	1955	100	35,000.00	0.00	35,000.00	0.00	11,870.00	11,870.00	33.91	23,130.00	66.09	
1.2		01	00	0003		2	3	5			PRODUCTOS DE CUERO, CAUCHO Y PLÁSTICO					155,000.00	0.00	155,000.00	0.00	37,450.00	37,450.00	24.16	117,550.00	75.84	
1.2		01	00	0003		2	3	5	3	01	Llantas y neumáticos	1101	20	1955	100	150,000.00	0.00	150,000.00	0.00	35,600.00	35,600.00	23.73	114,400.00	76.27	
1.2		01	00	0003		2	3	5	5	01	Artículos de plástico	1101	20	1955	100	5,000.00	0.00	5,000.00	0.00	1,850.00	1,850.00	37.00	3,150.00	63.00	
1.2		01	00	0003		2	3	7			COMBUSTIBLES, LUBRICANTES, PRODUCTOS QUIMICOS Y CONEXOS					275,000.00	0.00	275,000.00	0.00	800.00	800.00	0.29	274,200.00	99.71	
1.2		01	00	0003		2	3	7	1		Combustibles y lubricantes					275,000.00	0.00	275,000.00	0.00	800.00	800.00	0.29	274,200.00	99.71	
1.2		01	00	0003		2	3	7	1	01	Gasolina	1101	30	9996	102	200,000.00	0.00	200,000.00	0.00	0.00	0.00	0.00	200,000.00	100.00	
1.2		01	00	0003		2	3	7	1	04	Gas GLP	1101	20	1955	100	25,000.00	0.00	25,000.00	0.00	0.00	0.00	0.00	25,000.00	100.00	
1.2		01	00	0003		2	3	7	1	05	Aceites y Grasas	1101	20	1955	100	50,000.00	0.00	50,000.00	0.00	800.00	800.00	1.60	49,200.00	98.40	
1.2		01	00	0003		2	3	9			PRODUCTOS Y UTILES VARIOS					355,000.00	0.00	355,000.00	0.00	102,720.00	102,720.00	28.94	252,280.00	71.06	
1.2		01	00	0003		2	3	9	1	01	Material para limpieza	1101	20	1955	100	130,000.00	0.00	130,000.00	0.00	20,530.00	20,530.00	15.79	109,470.00	84.21	
1.2		01	00	0003		2	3	9	2		Útiles de escritorio, oficina, informática, escolares y de enseñanza					220,000.00	0.00	220,000.00	0.00	82,190.00	82,190.00	37.36	137,810.00	62.64	
1.2		01	00	0003		2	3	9	2	01	Útiles de escritorio, oficina e informática	1101	20	1955	100	200,000.00	0.00	200,000.00	0.00	82,190.00	82,190.00	41.10	117,810.00	58.91	
1.2		01	00	0003		2	3	9	2	01	Útiles de escritorio, oficina e informática	1101	30	9996	102	20,000.00	0.00	20,000.00	0.00	0.00	0.00	0.00	20,000.00	100.00	
1.2		01	00	0003		2	3	9	5	01	Útiles de cocina y comedor	1101	20	1955	100	5,000.00	0.00	5,000.00	0.00	0.00	0.00	0.00	5,000.00	100.00	
1.2		01	00	0004							Servicios Administrativos y Financieros					170,000.00	0.00	170,000.00	0.00	9,732.90	9,732.90	5.73	160,267.10	94.27	

MINISTERIO DE HACIENDA
DIRECCION GENERAL DE PRESUPUESTO
EJECUCIÓN TRIMESTRAL DE LOS GASTOS Y APLICACIONES FINANCIERAS POR DESTINO DE FONDOS Y ESTRUCTURA PROGRAMATICA
CORRESPONDIENTE AL PRIMER TRIMESTRE DEL AÑO 2023

Código del Capítulo: **7120**

Denominación: **Ayuntamiento Municipal de San Jose de las Matas**

Destino de Fondos	Estructura Programática					SNIP	Clasificador del Gasto					Denominación del Gasto	Función	Fuente Financiamiento	Fuente Especifica	Organismo Financiador	Presupuesto			Devengado				Balance Disponible	% Balance Disponible
	Partidas no Asig. o Prog.	Programa	Proyecto	Actividad/ Obra			Tipo	Objeto	Cuenta	Subcuenta	Auxiliar						Original	Modificaciones	Vigente	Acumulado Anterior	Trimestre	A la Fecha	% Devengado a la Fecha		
1	2	3	4	5	6	7	8	9	10	11	12	13	14	15	16	17	18	19 = 17 +/- 18	20	21	22 = 20 + 21	23 = 22 - 19	24 = 19 - 22	25 = 24 - 19	
1.2		01	00	0005		2	3	9	2	01	Útiles de escritorio, oficina e informática	1102	20	1955	100	20,000.00	0.00	20,000.00	0.00	1,151.55	1,151.55	5.76	18,848.45	94.24	
1.2		12									Gestión y Administración de Servicios Públicos					14,988,728.00	0.00	14,988,728.00	0.00	2,572,743.36	2,572,743.36	17.16	12,415,984.64	82.84	
1.2		12	00	0002							Ornato y Saneamiento de Calles, Plazas y Parques					1,863,508.00	0.00	1,863,508.00	0.00	468,172.82	468,172.82	25.12	1,395,335.18	74.88	
1.2		12	00	0002		2	1				REMUNERACIONES Y CONTRIBUCIONES					1,863,508.00	0.00	1,863,508.00	0.00	468,172.82	468,172.82	25.12	1,395,335.18	74.88	
1.2		12	00	0002		2	1	1			REMUNERACIONES					1,712,984.00	0.00	1,712,984.00	0.00	336,876.20	336,876.20	19.67	1,376,107.80	80.33	
1.2		12	00	0002		2	1	1	2	06	Jornales	3299	20	1955	100	1,581,216.00	0.00	1,581,216.00	0.00	336,876.20	336,876.20	21.30	1,244,339.80	78.70	
1.2		12	00	0002		2	1	1	4	01	Sueldo Anual No. 13	3299	20	1955	100	131,768.00	0.00	131,768.00	0.00	0.00	0.00	0.00	131,768.00	100.00	
1.2		12	00	0002		2	1	5			CONTRIBUCIONES A LA SEGURIDAD SOCIAL					150,524.00	0.00	150,524.00	0.00	131,296.62	131,296.62	87.23	19,227.38	12.77	
1.2		12	00	0002		2	1	5	1	01	Contribuciones al seguro de salud	3299	20	1955	100	69,012.00	0.00	69,012.00	0.00	65,615.57	65,615.57	95.08	3,396.43	4.92	
1.2		12	00	0002		2	1	5	2	01	Contribuciones al seguro de pensiones	3299	20	1955	100	68,907.00	0.00	68,907.00	0.00	58,624.89	58,624.89	85.08	10,282.11	14.92	
1.2		12	00	0002		2	1	5	3	01	Contribuciones al seguro de nesgo laboral	3299	20	1955	100	12,605.00	0.00	12,605.00	0.00	7,056.16	7,056.16	55.98	5,548.84	44.02	
1.2		12	00	0003							Manejo de Residuos Sólidos					9,784,872.00	0.00	9,784,872.00	0.00	1,499,899.94	1,499,899.94	15.33	8,284,972.06	84.67	
1.2		12	00	0003		2	1				REMUNERACIONES Y CONTRIBUCIONES					4,174,809.00	0.00	4,174,809.00	0.00	1,056,569.60	1,056,569.60	25.31	3,118,239.40	74.69	
1.2		12	00	0003		2	1	1			REMUNERACIONES					3,822,000.00	0.00	3,822,000.00	0.00	752,792.34	752,792.34	19.70	3,069,207.66	80.30	
1.2		12	00	0003		2	1	1	2	06	Jornales	3202	20	1955	100	3,528,000.00	0.00	3,528,000.00	0.00	752,792.34	752,792.34	21.34	2,775,207.66	78.66	
1.2		12	00	0003		2	1	1	4	01	Sueldo Anual No. 13	3202	20	1955	100	294,000.00	0.00	294,000.00	0.00	0.00	0.00	0.00	294,000.00	100.00	
1.2		12	00	0003		2	1	2			SOBRESUELDOS					45,000.00	0.00	45,000.00	0.00	0.00	0.00	0.00	45,000.00	100.00	
1.2		12	00	0003		2	1	2	2		Compensación					45,000.00	0.00	45,000.00	0.00	0.00	0.00	0.00	45,000.00	100.00	
1.2		12	00	0003		2	1	2	2	03	Pago de horas extraordinarias	3202	20	1955	100	15,000.00	0.00	15,000.00	0.00	0.00	0.00	0.00	15,000.00	100.00	
1.2		12	00	0003		2	1	2	2	06	Incentivo por Rendimiento Individual	3202	20	1955	100	30,000.00	0.00	30,000.00	0.00	0.00	0.00	0.00	30,000.00	100.00	

MINISTERIO DE HACIENDA
DIRECCION GENERAL DE PRESUPUESTO
EJECUCIÓN TRIMESTRAL DE LOS GASTOS Y APLICACIONES FINANCIERAS POR DESTINO DE FONDOS Y ESTRUCTURA PROGRAMATICA
CORRESPONDIENTE AL PRIMER TRIMESTRE DEL AÑO 2023

Código del Capítulo: **7120**

Denominación: **Ayuntamiento Municipal de San Jose de las Matas**

Destino de Fondos	Estructura Programática					SNIP	Clasificador del Gasto					Denominación del Gasto	Función	Fuente Financiamiento	Fuente Especifica	Organismo Financiador	Presupuesto			Devengado				Balance Disponible	% Balance Disponible
	Partidas no Asig. a Prog.	Programa	Proyecto	Actividad/ Obra			Tipo	Objeto	Cuenta	Subcuenta	Auxiliar						Original	Modificaciones	Vigente	Acumulado Anterior	Trimestre	A la Fecha	% Devengado a la Fecha		
1	2	3	4	5	6	7	8	9	10	11	12	13	14	15	16	17	18	19 = 17 +/- 18	20	21	22 = 20 + 21	23 = 22 - 19	24 = 19 - 22	25 = 24 - 19	
1.2		12	00	0003		2	1	5			CONTRIBUCIONES A LA SEGURIDAD SOCIAL					307,809.00	0.00	307,809.00	0.00	303,777.26	303,777.26	98.69	4,031.74	1.31	
1.2		12	00	0003		2	1	5	1	01	Contribuciones al seguro de salud	3202	20	1955	100	141,124.00	0.00	141,124.00	0.00	139,000.00	139,000.00	98.49	2,124.00	1.51	
1.2		12	00	0003		2	1	5	2	01	Contribuciones al seguro de pensiones	3202	20	1955	100	140,909.00	0.00	140,909.00	0.00	140,296.62	140,296.62	99.57	612.38	0.43	
1.2		12	00	0003		2	1	5	3	01	Contribuciones al seguro de riesgo laboral	3202	20	1955	100	25,776.00	0.00	25,776.00	0.00	24,480.64	24,480.64	94.97	1,295.36	5.03	
1.2		12	00	0003		2	2				CONTRATACIÓN DE SERVICIOS					90,063.00	0.00	90,063.00	0.00	0.00	0.00	0.00	90,063.00	100.00	
1.2		12	00	0003		2	2	6			SEGUROS					90,063.00	0.00	90,063.00	0.00	0.00	0.00	0.00	90,063.00	100.00	
1.2		12	00	0003		2	2	6	2	01	Seguro de bienes muebles	3202	30	9995	102	90,063.00	0.00	90,063.00	0.00	0.00	0.00	0.00	90,063.00	100.00	
1.2		12	00	0003		2	3				MATERIALES Y SUMINISTROS					5,520,000.00	0.00	5,520,000.00	0.00	443,330.34	443,330.34	8.03	5,076,669.66	91.97	
1.2		12	00	0003		2	3	5			PRODUCTOS DE CUERO, CAUCHO Y PLÁSTICO					310,000.00	0.00	310,000.00	0.00	0.00	0.00	0.00	310,000.00	100.00	
1.2		12	00	0003		2	3	5	3		Llantas y neumáticos					310,000.00	0.00	310,000.00	0.00	0.00	0.00	0.00	310,000.00	100.00	
1.2		12	00	0003		2	3	5	3	01	Llantas y neumáticos	3202	20	1955	100	300,000.00	0.00	300,000.00	0.00	0.00	0.00	0.00	300,000.00	100.00	
1.2		12	00	0003		2	3	5	3	01	Llantas y neumáticos	3202	30	9998	102	10,000.00	0.00	10,000.00	0.00	0.00	0.00	0.00	10,000.00	100.00	
1.2		12	00	0003		2	3	6			PRODUCTOS DE MINERALES, METALICOS Y NO METALICOS					100,000.00	0.00	100,000.00	0.00	0.00	0.00	0.00	100,000.00	100.00	
1.2		12	00	0003		2	3	6	3	04	Herramientas menores	3202	20	1955	100	100,000.00	0.00	100,000.00	0.00	0.00	0.00	0.00	100,000.00	100.00	
1.2		12	00	0003		2	3	7			COMBUSTIBLES, LUBRICANTES, PRODUCTOS QUIMICOS Y CONEXOS					5,060,000.00	0.00	5,060,000.00	0.00	405,615.34	405,615.34	8.02	4,654,384.66	91.98	
1.2		12	00	0003		2	3	7	1		Combustibles y lubricantes					5,060,000.00	0.00	5,060,000.00	0.00	405,615.34	405,615.34	8.02	4,654,384.66	91.98	
1.2		12	00	0003		2	3	7	1	02	Gasoil	3202	20	1955	100	5,000,000.00	0.00	5,000,000.00	0.00	349,668.00	349,668.00	6.99	4,650,332.00	93.01	
1.2		12	00	0003		2	3	7	1	05	Aceites y Grasas	3202	20	1955	100	50,000.00	0.00	50,000.00	0.00	45,947.34	45,947.34	91.89	4,052.66	8.11	
1.2		12	00	0003		2	3	7	1	05	Aceites y Grasas	3202	30	9998	102	10,000.00	0.00	10,000.00	0.00	10,000.00	10,000.00	100.00	0.00	0.00	
1.2		12	00	0003		2	3	9			PRODUCTOS Y UTILES VARIOS					50,000.00	0.00	50,000.00	0.00	37,715.00	37,715.00	75.43	12,285.00	24.57	

MINISTERIO DE HACIENDA
DIRECCION GENERAL DE PRESUPUESTO
EJECUCIÓN TRIMESTRAL DE LOS GASTOS Y APLICACIONES FINANCIERAS POR DESTINO DE FONDOS Y ESTRUCTURA PROGRAMATICA
CORRESPONDIENTE AL PRIMER TRIMESTRE DEL AÑO 2023

Código del Capítulo: **7120**

Denominación: **Ayuntamiento Municipal de San Jose de las Matas**

Destino de Fondos	Estructura Programática					SNIP	Clasificador del Gasto					Presupuesto			Devengado				Balance Disponible	% Balance Disponible				
	Partidas no Asig. a Prog.	Programa	Proyecto	Actividad/Obra	Tipo		Objeto	Cuenta	Subcuenta	Auxiliar	Denominación del Gasto	Función	Fuente Financiamiento	Fuente Especifica	Organismo Financiador	Original	Modificaciones	Vigente			Acumulado Anterior	Trimestre	A la Fecha	% Devengado a la Fecha
1.2		12	00	0003		2	3	9	1	01	Material para limpieza	3202	30	9998	102	50,000.00	0.00	50,000.00	0.00	37,715.00	37,715.00	75.43	12,285.00	24.57
1.2		12	00	0004							Supervisión y Administración de Cementerios					448,948.00	0.00	448,948.00	0.00	42,347.55	42,347.55	9.43	406,600.45	90.57
1.2		12	00	0004		2	1				REMUNERACIONES Y CONTRIBUCIONES					448,948.00	0.00	448,948.00	0.00	42,347.55	42,347.55	9.43	406,600.45	90.57
1.2		12	00	0004		2	1	1			REMUNERACIONES					396,500.00	0.00	396,500.00	0.00	42,347.55	42,347.55	10.68	354,152.45	89.32
1.2		12	00	0004		2	1	1	2	06	Jornales	3101	20	1955	100	366,000.00	0.00	366,000.00	0.00	42,347.55	42,347.55	11.57	323,652.45	88.43
1.2		12	00	0004		2	1	1	4	01	Sueldo Anual No. 13	3101	20	1955	100	30,500.00	0.00	30,500.00	0.00	0.00	0.00	0.00	30,500.00	100.00
1.2		12	00	0004		2	1	5			CONTRIBUCIONES A LA SEGURIDAD SOCIAL					52,448.00	0.00	52,448.00	0.00	0.00	0.00	0.00	52,448.00	100.00
1.2		12	00	0004		2	1	5	1	01	Contribuciones al seguro de salud	3101	20	1955	100	24,046.00	0.00	24,046.00	0.00	0.00	0.00	0.00	24,046.00	100.00
1.2		12	00	0004		2	1	5	2	01	Contribuciones al seguro de pensiones	3101	20	1955	100	24,010.00	0.00	24,010.00	0.00	0.00	0.00	0.00	24,010.00	100.00
1.2		12	00	0004		2	1	5	3	01	Contribuciones al seguro de riesgo laboral	3101	20	1955	100	4,392.00	0.00	4,392.00	0.00	0.00	0.00	0.00	4,392.00	100.00
1.2		12	00	0005							Administración y Reparación de Unidades Motorizadas					805,794.00	0.00	805,794.00	0.00	149,567.50	149,567.50	18.56	656,226.50	81.44
1.2		12	00	0005		2	1				REMUNERACIONES Y CONTRIBUCIONES					805,794.00	0.00	805,794.00	0.00	149,567.50	149,567.50	18.56	656,226.50	81.44
1.2		12	00	0005		2	1	1			REMUNERACIONES					780,000.00	0.00	780,000.00	0.00	149,567.50	149,567.50	19.18	630,432.50	80.82
1.2		12	00	0005		2	1	1	2	06	Jornales	2102	20	1955	100	720,000.00	0.00	720,000.00	0.00	149,567.50	149,567.50	20.77	570,432.50	79.23
1.2		12	00	0005		2	1	1	4	01	Sueldo Anual No. 13	2102	20	1955	100	60,000.00	0.00	60,000.00	0.00	0.00	0.00	0.00	60,000.00	100.00
1.2		12	00	0005		2	1	5			CONTRIBUCIONES A LA SEGURIDAD SOCIAL					25,794.00	0.00	25,794.00	0.00	0.00	0.00	0.00	25,794.00	100.00
1.2		12	00	0005		2	1	5	1	01	Contribuciones al seguro de salud	2102	20	1955	100	11,826.00	0.00	11,826.00	0.00	0.00	0.00	0.00	11,826.00	100.00
1.2		12	00	0005		2	1	5	2	01	Contribuciones al seguro de pensiones	2102	20	1955	100	11,808.00	0.00	11,808.00	0.00	0.00	0.00	0.00	11,808.00	100.00
1.2		12	00	0005		2	1	5	3	01	Contribuciones al seguro de riesgo laboral	2102	20	1955	100	2,160.00	0.00	2,160.00	0.00	0.00	0.00	0.00	2,160.00	100.00
1.2		12	00	0006							Seguridad y Vigilancia Ciudadana					1,319,500.00	0.00	1,319,500.00	0.00	290,454.00	290,454.00	22.01	1,029,046.00	77.99

MINISTERIO DE HACIENDA
DIRECCION GENERAL DE PRESUPUESTO
EJECUCIÓN TRIMESTRAL DE LOS GASTOS Y APLICACIONES FINANCIERAS POR DESTINO DE FONDOS Y ESTRUCTURA PROGRAMATICA
CORRESPONDIENTE AL PRIMER TRIMESTRE DEL AÑO 2023

Código del Capítulo: **7120**

Denominación: **Ayuntamiento Municipal de San Jose de las Matas**

Destino de Fondos	Estructura Programática					SNIP	Clasificador del Gasto					Presupuesto			Devengado				Balance Disponible	% Balance Disponible				
	Partidas no Asig. a Prog.	Programa	Proyecto	Actividad/Obra	Tipo		Objeto	Cuenta	Subcuenta	Auxiliar	Denominación del Gasto	Función	Fuente Financiamiento	Fuente Especifica	Organismo Financiador	Original	Modificaciones	Vigente			Acumulado Anterior	Trimestre	A la Fecha	% Devengado a la Fecha
1.2		12	00	0006	2	1									1,319,500.00	0.00	1,319,500.00	0.00	290,454.00	290,454.00	22.01	1,029,046.00	77.99	
1.2		12	00	0006	2	1	1								1,319,500.00	0.00	1,319,500.00	0.00	290,454.00	290,454.00	22.01	1,029,046.00	77.99	
1.2		12	00	0006	2	1	1	2	08	Personal de carácter temporal	1401	20	1955	100	1,218,000.00	0.00	1,218,000.00	0.00	290,454.00	290,454.00	23.85	927,546.00	76.15	
1.2		12	00	0006	2	1	1	4	01	Sueldo Anual No. 13	1401	20	1955	100	101,500.00	0.00	101,500.00	0.00	0.00	0.00	0.00	101,500.00	100.00	
1.2		12	00	0009						Prevención y Extinción de Incendios					766,106.00	0.00	766,106.00	0.00	122,301.55	122,301.55	15.96	643,804.45	84.04	
1.2		12	00	0009	2	1				REMUNERACIONES Y CONTRIBUCIONES					766,106.00	0.00	766,106.00	0.00	122,301.55	122,301.55	15.96	643,804.45	84.04	
1.2		12	00	0009	2	1	1			REMUNERACIONES					708,500.00	0.00	708,500.00	0.00	122,301.55	122,301.55	17.26	586,198.45	82.74	
1.2		12	00	0009	2	1	1	2	08	Personal de carácter temporal	1402	20	1955	100	654,000.00	0.00	654,000.00	0.00	122,301.55	122,301.55	18.70	531,698.45	81.30	
1.2		12	00	0009	2	1	1	4	01	Sueldo Anual No. 13	1402	20	1955	100	54,500.00	0.00	54,500.00	0.00	0.00	0.00	0.00	54,500.00	100.00	
1.2		12	00	0009	2	1	5			CONTRIBUCIONES A LA SEGURIDAD SOCIAL					57,606.00	0.00	57,606.00	0.00	0.00	0.00	0.00	57,606.00	100.00	
1.2		12	00	0009	2	1	5	1	01	Contribuciones al seguro de salud	1402	20	1955	100	26,411.00	0.00	26,411.00	0.00	0.00	0.00	0.00	26,411.00	100.00	
1.2		12	00	0009	2	1	5	2	01	Contribuciones al seguro de pensiones	1402	20	1955	100	26,371.00	0.00	26,371.00	0.00	0.00	0.00	0.00	26,371.00	100.00	
1.2		12	00	0009	2	1	5	3	01	Contribuciones al seguro de riesgo laboral	1402	20	1955	100	4,824.00	0.00	4,824.00	0.00	0.00	0.00	0.00	4,824.00	100.00	
1.2		14								Gestión y Administración de Servicios Sociales					250,000.00	0.00	250,000.00	0.00	10,152.00	10,152.00	4.06	239,848.00	95.94	
1.2		14	00	0001						Asistencia Social					250,000.00	0.00	250,000.00	0.00	10,152.00	10,152.00	4.06	239,848.00	95.94	
1.2		14	00	0001	2	4				TRANSFERENCIAS CORRIENTES					250,000.00	0.00	250,000.00	0.00	10,152.00	10,152.00	4.06	239,848.00	95.94	
1.2		14	00	0001	2	4	1			TRANSFERENCIAS CORRIENTES AL SECTOR PRIVADO					250,000.00	0.00	250,000.00	0.00	10,152.00	10,152.00	4.06	239,848.00	95.94	
1.2		14	00	0001	2	4	1	2	02	Ayudas y donaciones ocasionales a hogares y personas	4510	20	1955	100	250,000.00	0.00	250,000.00	0.00	10,152.00	10,152.00	4.06	239,848.00	95.94	
1.2		15								Fomento de la Cultura, Deporte y Recreación					1,327,616.00	0.00	1,327,616.00	0.00	263,925.05	263,925.05	19.88	1,063,690.95	80.12	

MINISTERIO DE HACIENDA
DIRECCION GENERAL DE PRESUPUESTO
EJECUCIÓN TRIMESTRAL DE LOS GASTOS Y APLICACIONES FINANCIERAS POR DESTINO DE FONDOS Y ESTRUCTURA PROGRAMATICA
CORRESPONDIENTE AL PRIMER TRIMESTRE DEL AÑO 2023

Código del Capítulo: **7120**

Denominación: **Ayuntamiento Municipal de San Jose de las Matas**

Destino de Fondos	Estructura Programática					SNIP	Clasificador del Gasto					Denominación del Gasto	Función	Fuente Financiamiento	Fuente Específica	Organismo Financiador	Presupuesto			Devengado				Balance Disponible	% Balance Disponible
	Partidas no Asig. a Prog.	Programa	Proyecto	Actividad/Obra	Tipo		Objeto	Cuenta	Subcuenta	Auxiliar	Original						Modificaciones	Vigente	Acumulado Anterior	Trimestre	A la Fecha	% Devengado a la Fecha			
																							17		
1.3		14	00	0002	2	1	1				REMUNERACIONES					386,100.00	0.00	386,100.00	0.00	44,218.47	44,218.47	11.45	341,881.53	88.55	
1.3		14	00	0002	2	1	1	1	01		Sueldos fijos	4409	20	1955	100	356,400.00	0.00	356,400.00	0.00	44,218.47	44,218.47	12.41	312,181.53	87.59	
1.3		14	00	0002	2	1	1	4	01		Sueldo Anual No. 13	4409	20	1955	100	29,700.00	0.00	29,700.00	0.00	0.00	0.00	0.00	29,700.00	100.00	
1.3		14	00	0002	2	1	5				CONTRIBUCIONES A LA SEGURIDAD SOCIAL					45,741.00	0.00	45,741.00	0.00	3,270.06	3,270.06	7.15	42,470.94	92.85	
1.3		14	00	0002	2	1	5	1	01		Contribuciones al seguro de salud	4409	20	1955	100	20,971.00	0.00	20,971.00	0.00	3,270.06	3,270.06	15.59	17,700.94	84.41	
1.3		14	00	0002	2	1	5	2	01		Contribuciones al seguro de pensiones	4409	20	1955	100	20,940.00	0.00	20,940.00	0.00	0.00	0.00	0.00	20,940.00	100.00	
1.3		14	00	0002	2	1	5	3	01		Contribuciones al seguro de riesgo laboral	4409	20	1955	100	3,830.00	0.00	3,830.00	0.00	0.00	0.00	0.00	3,830.00	100.00	
1.3		14	00	0002	2	4					TRANSFERENCIAS CORRIENTES					507,540.00	0.00	507,540.00	0.00	64,000.00	64,000.00	12.61	443,540.00	87.39	
1.3		14	00	0002	2	4	1				TRANSFERENCIAS CORRIENTES AL SECTOR PRIVADO					507,540.00	0.00	507,540.00	0.00	64,000.00	64,000.00	12.61	443,540.00	87.39	
1.3		14	00	0002	2	4	1	4	01		Becas Nacionales	4409	20	1955	100	507,540.00	0.00	507,540.00	0.00	64,000.00	64,000.00	12.61	443,540.00	87.39	
1.3		14	00	0003							Prestaciones de Salud y Asistencia Primaria					400,000.00	0.00	400,000.00	0.00	61,046.00	61,046.00	15.26	338,954.00	84.74	
1.3		14	00	0003	2	3					MATERIALES Y SUMINISTROS					400,000.00	0.00	400,000.00	0.00	61,046.00	61,046.00	15.26	338,954.00	84.74	
1.3		14	00	0003	2	3	4				PRODUCTOS FARMACEUTICOS					400,000.00	0.00	400,000.00	0.00	61,046.00	61,046.00	15.26	338,954.00	84.74	
1.3		14	00	0003	2	3	4	1	01		Productos medicinales para uso humano	4203	30	9996	102	400,000.00	0.00	400,000.00	0.00	61,046.00	61,046.00	15.26	338,954.00	84.74	
1.3		14	00	0004							Fortalecimiento de la Equidad de Género					320,606.00	0.00	320,606.00	0.00	0.00	0.00	0.00	320,606.00	100.00	
1.3		14	00	0004	2	2					CONTRATACION DE SERVICIOS					320,606.00	0.00	320,606.00	0.00	0.00	0.00	0.00	320,606.00	100.00	
1.3		14	00	0004	2	2	8				OTROS SERVICIOS NO INCLUIDOS EN CONCEPTOS ANTERIORES					320,606.00	0.00	320,606.00	0.00	0.00	0.00	0.00	320,606.00	100.00	
1.3		14	00	0004	2	2	8	6	01		Eventos generales	4603	20	1955	100	320,606.00	0.00	320,606.00	0.00	0.00	0.00	0.00	320,606.00	100.00	
1.3	98										Adm. de Contribuciones Especiales (Transf. Priv.)					763,200.00	0.00	763,200.00	0.00	168,954.00	168,954.00	22.14	594,246.00	77.86	

MINISTERIO DE HACIENDA
DIRECCION GENERAL DE PRESUPUESTO
EJECUCIÓN TRIMESTRAL DE LOS GASTOS Y APLICACIONES FINANCIERAS POR DESTINO DE FONDOS Y ESTRUCTURA PROGRAMATICA
CORRESPONDIENTE AL PRIMER TRIMESTRE DEL AÑO 2023

Código del Capítulo: **7120**

Denominación: **Ayuntamiento Municipal de San Jose de las Matas**

Destino de Fondos	Estructura Programática					SNIP	Clasificador del Gasto					Presupuesto			Devengado			Balance Disponible	% Balance Disponible					
	Partidas no Asig. a Prog.	Programa	Proyecto	Actividad/Obra	Tipo		Objeto	Cuenta	Subcuenta	Auxiliar	Denominación del Gasto	Función	Fuente Financiamiento	Fuente Especifica	Organismo Financiador	Original	Modificaciones			Vigente	Acumulado Anterior	Trimestre	A la Fecha	% Devengado a la Fecha
																17	18			19 = 17 +/- 18	20	21	22 = 20 + 21	23 = 22 - 19
1	2	3	4	5	6	7	8	9	10	11	12	13	14	15	16	17	18	19 = 17 +/- 18	20	21	22 = 20 + 21	23 = 22 - 19	24 = 19 - 22	25 = 24 - 19
1.3	98					2	4				TRANSFERENCIAS CORRIENTES					763,200.00	0.00	763,200.00	0.00	168,954.00	168,954.00	22.14	594,246.00	77.86
1.3	98					2	4	1			TRANSFERENCIAS CORRIENTES AL SECTOR PRIVADO					763,200.00	0.00	763,200.00	0.00	168,954.00	168,954.00	22.14	594,246.00	77.86
1.3	98					2	4	1	1	01	Pensiones	4501	20	1955	100	271,200.00	0.00	271,200.00	0.00	78,954.00	78,954.00	29.11	192,246.00	70.89
1.3	98					2	4	1	6		Transferencias corrientes a asociaciones sin fines de lucro y partidos políticos					492,000.00	0.00	492,000.00	0.00	90,000.00	90,000.00	18.29	402,000.00	81.71
1.3	98					2	4	1	6	01	Transferencias corrientes programadas a asociaciones sin fines de lucro	1403	20	1955	100	492,000.00	0.00	492,000.00	0.00	90,000.00	90,000.00	18.29	402,000.00	81.71

MINISTERIO DE HACIENDA
DIRECCION GENERAL DE PRESUPUESTO
EJECUCIÓN TRIMESTRAL DE LOS GASTOS Y APLICACIONES FINANCIERAS POR DESTINO DE FONDOS Y ESTRUCTURA PROGRAMATICA
CORRESPONDIENTE AL PRIMER TRIMESTRE DEL AÑO 2023

Código del Capítulo: **7120**

Denominación: **Ayuntamiento Municipal de San Jose de las Matas**

Destino de Fondos	Estructura Programática					SNIP	Clasificador del Gasto					Denominación del Gasto	Función	Fuente Financiamiento	Fuente Especifica	Organismo Financiador	Presupuesto			Devengado				Balance Disponible	% Balance Disponible
	Partidas no Asig. a Prog.	Programa	Proyecto	Actividad/Obra	Tipo		Objeto	Cuenta	Subcuenta	Auxiliar	Original						Modificaciones	Vigente	Acumulado Anterior	Trimestre	A la Fecha	% Devengado a la Fecha			
																							17		
2.1																	5,442,760.00	957,408.00	6,400,168.00	0.00	1,537,148.27	1,537,148.27	24.02	4,863,019.73	75.98
																	5,442,760.00	957,408.00	6,400,168.00	0.00	1,537,148.27	1,537,148.27	24.02	4,863,019.73	75.98
2.1		01															1,130,002.00	957,408.00	2,087,410.00	0.00	565,747.84	565,747.84	27.10	1,521,662.16	72.90
2.1		01	00	0003													900,002.00	957,408.00	1,857,410.00	0.00	512,193.18	512,193.18	27.58	1,345,216.82	72.42
2.1		01	00	0003		2	2										0.00	957,408.00	957,408.00	0.00	0.00	0.00	0.00	957,408.00	100.00
2.1		01	00	0003		2	2	7									0.00	5,350.00	5,350.00	0.00	0.00	0.00	0.00	5,350.00	100.00
2.1		01	00	0003		2	2	7	2	06	Mantenimiento y reparación de equipos de transporte, tracción y elevación	1101	30	9998	102		0.00	5,350.00	5,350.00	0.00	0.00	0.00	0.00	5,350.00	100.00
2.1		01	00	0003		2	2	8			OTROS SERVICIOS NO INCLUIDOS EN CONCEPTOS ANTERIORES						0.00	952,058.00	952,058.00	0.00	0.00	0.00	0.00	952,058.00	100.00
2.1		01	00	0003		2	2	8	9	04	Otros gastos por indemnizaciones y compensaciones	1101	30	9998	102		0.00	952,058.00	952,058.00	0.00	0.00	0.00	0.00	952,058.00	100.00
2.1		01	00	0003		2	3				MATERIALES Y SUMINISTROS						800,002.00	0.00	800,002.00	0.00	470,193.18	470,193.18	58.77	329,808.82	41.23
2.1		01	00	0003		2	3	7			COMBUSTIBLES, LUBRICANTES, PRODUCTOS QUIMICOS Y CONEXOS						800,002.00	0.00	800,002.00	0.00	470,193.18	470,193.18	58.77	329,808.82	41.23
2.1		01	00	0003		2	3	7	1		Combustibles y lubricantes						800,002.00	0.00	800,002.00	0.00	470,193.18	470,193.18	58.77	329,808.82	41.23
2.1		01	00	0003		2	3	7	1	02	Gasoil	1101	20	1955	100		800,002.00	-113,000.00	687,002.00	0.00	357,561.00	357,561.00	52.05	329,441.00	47.95
2.1		01	00	0003		2	3	7	1	05	Aceites y Grasas	1101	20	1955	100		0.00	113,000.00	113,000.00	0.00	112,632.18	112,632.18	99.67	367.82	0.33
2.1		01	00	0003		2	6				BIENES MUEBLES, INMUEBLES E INTANGIBLES						100,000.00	0.00	100,000.00	0.00	42,000.00	42,000.00	42.00	58,000.00	58.00
2.1		01	00	0003		2	6	1			MOBILIARIO Y EQUIPO						100,000.00	0.00	100,000.00	0.00	42,000.00	42,000.00	42.00	58,000.00	58.00
2.1		01	00	0003		2	6	1	1	01	Muebles, equipos de oficina y estantería	1101	20	1955	100		100,000.00	0.00	100,000.00	0.00	42,000.00	42,000.00	42.00	58,000.00	58.00

MINISTERIO DE HACIENDA
DIRECCION GENERAL DE PRESUPUESTO
EJECUCIÓN TRIMESTRAL DE LOS GASTOS Y APLICACIONES FINANCIERAS POR DESTINO DE FONDOS Y ESTRUCTURA PROGRAMATICA
CORRESPONDIENTE AL PRIMER TRIMESTRE DEL AÑO 2023

Código del Capítulo: **7120**

Denominación: **Ayuntamiento Municipal de San Jose de las Matas**

Destino de Fondos	Estructura Programática					Clasificador del Gasto					Presupuesto			Devengado				Balance Disponible	% Balance Disponible					
	Partidas no Asig. a Prog.	Programa	Proyecto	Actividad/ Obra	SNIP	Tipo	Objeto	Cuenta	Subcuenta	Auxiliar	Denominación del Gasto	Función	Fuente Financiamiento	Fuente Especifica	Organismo Financiador	Original	Modificaciones			Vigente	Acumulado Anterior	Trimestre	A la Fecha	% Devengado a la Fecha
1	2	3	4	5	6	7	8	9	10	11	12	13	14	15	16	17	18	19 = 17 +/- 18	20	21	22 = 20 + 21	23 = 22 - 19	24 = 19 - 22	25 = 24 - 19
2.1		01	00	0004							Servicios Administrativos y Financieros					230,000.00	0.00	230,000.00	0.00	53,554.66	53,554.66	23.28	176,445.34	76.72
2.1		01	00	0004		2	2				CONTRATACIÓN DE SERVICIOS					80,000.00	0.00	80,000.00	0.00	11,554.66	11,554.66	14.44	68,445.34	85.56
2.1		01	00	0004		2	2	8			OTROS SERVICIOS NO INCLUIDOS EN CONCEPTOS ANTERIORES					80,000.00	0.00	80,000.00	0.00	11,554.66	11,554.66	14.44	68,445.34	85.56
2.1		01	00	0004		2	2	8	2	01	Comisiones y gastos bancarios	1102	20	1955	100	50,000.00	0.00	50,000.00	0.00	11,554.66	11,554.66	23.11	38,445.34	76.89
2.1		01	00	0004		2	2	8	7	06	Otros servicios técnicos profesionales	1102	20	1955	100	30,000.00	0.00	30,000.00	0.00	0.00	0.00	0.00	30,000.00	100.00
2.1		01	00	0004		2	6				BIENES MUEBLES, INMUEBLES E INTANGIBLES					150,000.00	0.00	150,000.00	0.00	42,000.00	42,000.00	28.00	108,000.00	72.00
2.1		01	00	0004		2	6	8			BIENES INTANGIBLES					150,000.00	0.00	150,000.00	0.00	42,000.00	42,000.00	28.00	108,000.00	72.00
2.1		01	00	0004		2	6	8	3	01	Programas de informática	1102	20	1955	100	150,000.00	0.00	150,000.00	0.00	42,000.00	42,000.00	28.00	108,000.00	72.00
2.1		11									Obras Públicas Municipales					350,000.00	0.00	350,000.00	0.00	59,500.00	59,500.00	17.00	290,500.00	83.00
2.1		11	00	0001							Coordinación, Ejecución y Fiscalización de Obras					350,000.00	0.00	350,000.00	0.00	59,500.00	59,500.00	17.00	290,500.00	83.00
2.1		11	00	0001		2	6				BIENES MUEBLES, INMUEBLES E INTANGIBLES					350,000.00	0.00	350,000.00	0.00	59,500.00	59,500.00	17.00	290,500.00	83.00
2.1		11	00	0001		2	6	5			MAQUINARIA, OTROS EQUIPOS Y HERRAMIENTAS					350,000.00	0.00	350,000.00	0.00	59,500.00	59,500.00	17.00	290,500.00	83.00
2.1		11	00	0001		2	6	5	7	01	Máquinas-herramientas	2503	20	1955	100	350,000.00	0.00	350,000.00	0.00	59,500.00	59,500.00	17.00	290,500.00	83.00
2.1		12									Gestión y Administración de Servicios Públicos					3,891,713.00	0.00	3,891,713.00	0.00	867,929.29	867,929.29	22.30	3,023,783.71	77.70
2.1		12	00	0002							Ornato y Saneamiento de Calles, Plazas y Parques					88,647.00	0.00	88,647.00	0.00	0.00	0.00	0.00	88,647.00	100.00
2.1		12	00	0002		2	3				MATERIALES Y SUMINISTROS					88,647.00	0.00	88,647.00	0.00	0.00	0.00	0.00	88,647.00	100.00
2.1		12	00	0002		2	3	7			COMBUSTIBLES, LUBRICANTES, PRODUCTOS QUIMICOS Y CONEXOS					88,647.00	0.00	88,647.00	0.00	0.00	0.00	0.00	88,647.00	100.00

MINISTERIO DE HACIENDA
DIRECCION GENERAL DE PRESUPUESTO
EJECUCIÓN TRIMESTRAL DE LOS GASTOS Y APLICACIONES FINANCIERAS POR DESTINO DE FONDOS Y ESTRUCTURA PROGRAMATICA
CORRESPONDIENTE AL PRIMER TRIMESTRE DEL AÑO 2023

Código del Capítulo: **7120**

Denominación: **Ayuntamiento Municipal de San Jose de las Matas**

Destino de Fondos	Estructura Programática					SNIP	Clasificador del Gasto					Denominación del Gasto	Función	Fuente Financiamiento	Fuente Especifica	Organismo Financiador	Presupuesto			Devengado				Balance Disponible	% Balance Disponible
	Partidas no Asig. a Prog.	Programa	Proyecto	Actividad/Obra	Tipo		Objeto	Cuenta	Subcuenta	Auxiliar	Original						Modificaciones	Vigente	Acumulado Anterior	Trimestre	A la Fecha	% Devengado a la Fecha			
																							24 = 19 - 22		
2.1		12	00	0002						06	Pinturas, lacas, barnices, diluyentes y absorbentes para pinturas	3299	20	1955	100	88,647.00	0.00	88,647.00	0.00	0.00	0.00	0.00	88,647.00	100.00	
2.1		12	00	0003							Manejo de Residuos Sólidos					3,803,066.00	0.00	3,803,066.00	0.00	867,929.29	867,929.29	22.82	2,935,136.71	77.18	
2.1		12	00	0003		2	2				CONTRATACION DE SERVICIOS					3,303,937.00	0.00	3,303,937.00	0.00	540,234.06	540,234.06	16.35	2,763,702.94	83.65	
2.1		12	00	0003		2	2	7			SERVICIOS DE CONSERVACION, REPARACIONES MENORES E INSTALACIONES TEMPORALES					3,303,937.00	0.00	3,303,937.00	0.00	540,234.06	540,234.06	16.35	2,763,702.94	83.65	
2.1		12	00	0003		2	2	7	2		Mantenimiento y reparación de maquinarias y equipos					3,303,937.00	0.00	3,303,937.00	0.00	540,234.06	540,234.06	16.35	2,763,702.94	83.65	
2.1		12	00	0003		2	2	7	2	06	Mantenimiento y reparación de equipos de transporte, tracción y elevación	3202	20	1955	100	2,942,429.00	0.00	2,942,429.00	0.00	209,622.83	209,622.83	7.12	2,732,806.17	92.88	
2.1		12	00	0003		2	2	7	2	06	Mantenimiento y reparación de equipos de transporte, tracción y elevación	3202	30	9996	102	361,508.00	0.00	361,508.00	0.00	330,611.23	330,611.23	91.45	30,896.77	8.55	
2.1		12	00	0003		2	3				MATERIALES Y SUMINISTROS					499,129.00	0.00	499,129.00	0.00	327,695.23	327,695.23	65.65	171,433.77	34.35	
2.1		12	00	0003		2	3	9			PRODUCTOS Y UTILES VARIOS					499,129.00	0.00	499,129.00	0.00	327,695.23	327,695.23	65.65	171,433.77	34.35	
2.1		12	00	0003		2	3	9	8	01	Repuestos	3202	20	1955	100	499,129.00	0.00	499,129.00	0.00	327,695.23	327,695.23	65.65	171,433.77	34.35	
2.1	96										Deuda Pública Y Otras Operaciones Financieras					71,045.00	0.00	71,045.00	0.00	43,971.14	43,971.14	61.89	27,073.86	38.11	
2.1	96			0002		2	9				GASTOS FINANCIEROS					71,045.00	0.00	71,045.00	0.00	43,971.14	43,971.14	61.89	27,073.86	38.11	
2.1	96			0002		2	9	1			INTERESES DE LA DEUDA PUBLICA INTERNA					71,045.00	0.00	71,045.00	0.00	43,971.14	43,971.14	61.89	27,073.86	38.11	
2.1	96			0002		2	9	1	1	01	Intereses de la deuda pública interna de corto plazo	5101	20	1955	100	71,045.00	0.00	71,045.00	0.00	43,971.14	43,971.14	61.89	27,073.86	38.11	

MINISTERIO DE HACIENDA
DIRECCION GENERAL DE PRESUPUESTO
EJECUCIÓN TRIMESTRAL DE LOS GASTOS Y APLICACIONES FINANCIERAS POR DESTINO DE FONDOS Y ESTRUCTURA PROGRAMATICA
CORRESPONDIENTE AL PRIMER TRIMESTRE DEL AÑO 2023

Código del Capítulo: **7120**

Denominación: **Ayuntamiento Municipal de San Jose de las Matas**

Destino de Fondos	Estructura Programática					Clasificador del Gasto					Presupuesto			Devengado				Balance Disponible	% Balance Disponible					
	Partidas no Asig. a Prog.	Programa	Proyecto	Actividad/Obra	SNIP	Tipo	Objeto	Cuenta	Subcuenta	Auxiliar	Denominación del Gasto	Función	Fuente Financiamiento	Fuente Especifica	Organismo Financiador	Original	Modificaciones			Vigente	Acumulado Anterior	Trimestre	A la Fecha	% Devengado a la Fecha
1	2	3	4	5	6	7	8	9	10	11	12	13	14	15	16	17	18	19 = 17 +/- 18	20	21	22 = 20 + 21	23 = 22 - 19	24 = 19 - 22	25 = 24 - 19
2.2											Obras de Infraestructura					10,007,571.00	6,686,066.40	16,693,637.40	0.00	3,328,221.03	3,328,221.03	19.94	13,365,416.37	80.06
2.2						2					CLASIFICADOR DEL GASTO					10,007,571.00	6,686,066.40	16,693,637.40	0.00	3,328,221.03	3,328,221.03	19.94	13,365,416.37	80.06
2.2		11									Obras Públicas Municipales					10,007,571.00	6,686,066.40	16,693,637.40	0.00	3,328,221.03	3,328,221.03	19.94	13,365,416.37	80.06
2.2		11	01								Construcción de Vías de Comunicación y Anexos					2,500,000.00	1,585,061.87	4,085,061.87	0.00	1,094,543.34	1,094,543.34	26.79	2,990,518.53	73.21
2.2		11	01	0051							CONSTRUCCION EN CEMENTO DE CARRETERA EN CARRIZAL					800,000.00	0.00	800,000.00	0.00	0.00	0.00	0.00	800,000.00	100.00
2.2		11	01	0051		2	7				OBRAS					800,000.00	0.00	800,000.00	0.00	0.00	0.00	0.00	800,000.00	100.00
2.2		11	01	0051		2	7	2			INFRAESTRUCTURA					800,000.00	0.00	800,000.00	0.00	0.00	0.00	0.00	800,000.00	100.00
2.2		11	01	0051		2	7	2	4	01	Infraestructura terrestre y obras anexas	2601	20	1955	100	800,000.00	0.00	800,000.00	0.00	0.00	0.00	0.00	800,000.00	100.00
2.2		11	01	0052							CONSTRUCCION, REPARACION DE ACERAS, CONTENES Y BADENES EN EL MUNICIPIO					1,200,000.00	0.00	1,200,000.00	0.00	131,755.00	131,755.00	10.98	1,068,245.00	89.02
2.2		11	01	0052		2	7				OBRAS					1,200,000.00	0.00	1,200,000.00	0.00	131,755.00	131,755.00	10.98	1,068,245.00	89.02
2.2		11	01	0052		2	7	2			INFRAESTRUCTURA					1,200,000.00	0.00	1,200,000.00	0.00	131,755.00	131,755.00	10.98	1,068,245.00	89.02
2.2		11	01	0052		2	7	2	4	01	Infraestructura terrestre y obras anexas	2601	20	1955	100	1,200,000.00	0.00	1,200,000.00	0.00	131,755.00	131,755.00	10.98	1,068,245.00	89.02
2.2		11	01	0053							ROTULACION Y SEÑALIZACION DE CALLES					500,000.00	0.00	500,000.00	0.00	253,369.44	253,369.44	50.67	246,630.56	49.33
2.2		11	01	0053		2	7				OBRAS					500,000.00	0.00	500,000.00	0.00	253,369.44	253,369.44	50.67	246,630.56	49.33
2.2		11	01	0053		2	7	2			INFRAESTRUCTURA					500,000.00	0.00	500,000.00	0.00	253,369.44	253,369.44	50.67	246,630.56	49.33
2.2		11	01	0053		2	7	2	4	01	Infraestructura terrestre y obras anexas	2601	20	1955	100	500,000.00	0.00	500,000.00	0.00	253,369.44	253,369.44	50.67	246,630.56	49.33
2.2		11	01	0054							CONSTRUCCION DE ACERAS Y CONTENES EN EL MUNICIPIO (PROYECTO LMD)					0.00	1,585,061.87	1,585,061.87	0.00	709,418.90	709,418.90	44.76	875,642.97	55.24

MINISTERIO DE HACIENDA
DIRECCION GENERAL DE PRESUPUESTO
EJECUCIÓN TRIMESTRAL DE LOS GASTOS Y APLICACIONES FINANCIERAS POR DESTINO DE FONDOS Y ESTRUCTURA PROGRAMATICA
CORRESPONDIENTE AL PRIMER TRIMESTRE DEL AÑO 2023

Código del Capítulo: **7120**

Denominación: **Ayuntamiento Municipal de San Jose de las Matas**

Destino de Fondos	Estructura Programática					Clasificador del Gasto					Presupuesto			Devengado				Balance Disponible	% Balance Disponible							
	Partidas no Asig. a Prog.	Programa	Proyecto	Actividad/Obra	SNIP	Tipo	Objeto	Cuenta	Subcuenta	Auxiliar	Denominación del Gasto	Función	Fuente Financiamiento	Fuente Especifica	Organismo Financiador	Original	Modificaciones			Vigente	Acumulado Anterior	Trimestre	A la Fecha	% Devengado a la Fecha	24 = 19 - 22	25 = 24 - 19
2.2		11	01	0054		2	7				OBRAS					0.00	1,585,061.87	1,585,061.87	0.00	709,418.90	709,418.90	44.76	875,642.97	55.24		
2.2		11	01	0054		2	7	2			INFRAESTRUCTURA					0.00	1,585,061.87	1,585,061.87	0.00	709,418.90	709,418.90	44.76	875,642.97	55.24		
2.2		11	01	0054		2	7	2	4	01	Infraestructura terrestre y obras anexas	2601	40	9992	103	0.00	1,585,061.87	1,585,061.87	0.00	709,418.90	709,418.90	44.76	875,642.97	55.24		
2.2		11	02								Reparación y Acondicionamiento de Vías de Comunicación					707,571.00	76,099.50	783,670.50	0.00	563,569.20	563,569.20	71.91	220,101.30	28.09		
2.2		11	02	0051							REPARACION Y MANTENIMIENTO DE CAMINOS VECINALES					707,571.00	76,099.50	783,670.50	0.00	563,569.20	563,569.20	71.91	220,101.30	28.09		
2.2		11	02	0051		2	7				OBRAS					707,571.00	76,099.50	783,670.50	0.00	563,569.20	563,569.20	71.91	220,101.30	28.09		
2.2		11	02	0051		2	7	2			INFRAESTRUCTURA					707,571.00	76,099.50	783,670.50	0.00	563,569.20	563,569.20	71.91	220,101.30	28.09		
2.2		11	02	0051		2	7	2	4		Infraestructura terrestre y obras anexas					707,571.00	76,099.50	783,670.50	0.00	563,569.20	563,569.20	71.91	220,101.30	28.09		
2.2		11	02	0051		2	7	2	4	01	Infraestructura terrestre y obras anexas	2601	20	1955	100	707,571.00	0.00	707,571.00	0.00	563,569.20	563,569.20	79.65	144,001.80	20.35		
2.2		11	02	0051		2	7	2	4	01	Infraestructura terrestre y obras anexas	2601	30	9996	102	0.00	76,099.50	76,099.50	0.00	0.00	0.00	0.00	76,099.50	100.00		
2.2		11	03								Construcción de Instalaciones deportivas					0.00	2,004,909.50	2,004,909.50	0.00	10,000.00	10,000.00	0.50	1,994,909.50	99.50		
2.2		11	03	0051							CONSTRUCCION DE CANCHA EN GUAZUMA					0.00	2,004,909.50	2,004,909.50	0.00	10,000.00	10,000.00	0.50	1,994,909.50	99.50		
2.2		11	03	0051		2	7				OBRAS					0.00	2,004,909.50	2,004,909.50	0.00	10,000.00	10,000.00	0.50	1,994,909.50	99.50		
2.2		11	03	0051		2	7	2			INFRAESTRUCTURA					0.00	2,004,909.50	2,004,909.50	0.00	10,000.00	10,000.00	0.50	1,994,909.50	99.50		
2.2		11	03	0051		2	7	2	7	01	Obras urbanísticas	4302	10	100	100	0.00	2,004,909.50	2,004,909.50	0.00	10,000.00	10,000.00	0.50	1,994,909.50	99.50		
2.2		11	04								Reparación de Instalaciones Deportivas					0.00	61,187.45	61,187.45	0.00	560.00	560.00	0.92	60,627.45	99.08		
2.2		11	04	0051							REPARACIÓN DE PLAY Y CANCHAS EN EL MUNICIPIO					0.00	61,187.45	61,187.45	0.00	560.00	560.00	0.92	60,627.45	99.08		
2.2		11	04	0051		2	7				OBRAS					0.00	61,187.45	61,187.45	0.00	560.00	560.00	0.92	60,627.45	99.08		
2.2		11	04	0051		2	7	2			INFRAESTRUCTURA					0.00	61,187.45	61,187.45	0.00	560.00	560.00	0.92	60,627.45	99.08		

MINISTERIO DE HACIENDA
DIRECCION GENERAL DE PRESUPUESTO
EJECUCIÓN TRIMESTRAL DE LOS GASTOS Y APLICACIONES FINANCIERAS POR DESTINO DE FONDOS Y ESTRUCTURA PROGRAMATICA
CORRESPONDIENTE AL PRIMER TRIMESTRE DEL AÑO 2023

Código del Capítulo: **7120**

Denominación: **Ayuntamiento Municipal de San Jose de las Matas**

Destino de Fondos	Estructura Programática					SNIP	Clasificador del Gasto					Denominación del Gasto	Función	Fuente Financiamiento	Fuente Especifica	Organismo Financiador	Presupuesto			Devengado				Balance Disponible	% Balance Disponible
	Partidas no Asig. a Prog.	Programa	Proyecto	Actividad/ Obra	Tipo		Objeto	Cuenta	Subcuenta	Auxiliar	Original						Modificaciones	Vigente	Acumulado Anterior	Trimestre	A la Fecha	% Devengado a la Fecha			
																							17		
2.2		11	04	0051		2	7	2	7	01	Obras urbanísticas	4302	30	9998	102	0.00	61,187.45	61,187.45	0.00	560.00	560.00	0.92	60,627.45	99.08	
2.2		11	06								Reparación Instalaciones Recreativas					1,500,000.00	100,000.00	1,600,000.00	0.00	25,997.78	25,997.78	1.62	1,574,002.22	98.38	
2.2		11	06	0051							REPARACION Y REMOZAMIENTO PARQUE LAS CAOBAS					500,000.00	0.00	500,000.00	0.00	0.00	0.00	0.00	500,000.00	100.00	
2.2		11	06	0051		2	7				OBRAS					500,000.00	0.00	500,000.00	0.00	0.00	0.00	0.00	500,000.00	100.00	
2.2		11	06	0051		2	7	2			INFRAESTRUCTURA					500,000.00	0.00	500,000.00	0.00	0.00	0.00	0.00	500,000.00	100.00	
2.2		11	06	0051		2	7	2	7	01	Obras urbanísticas	4302	20	1955	100	500,000.00	0.00	500,000.00	0.00	0.00	0.00	0.00	500,000.00	100.00	
2.2		11	06	0052							REPARACION Y REMOZAMIENTNO DEL PARQUE MUNICIPAL					1,000,000.00	0.00	1,000,000.00	0.00	0.00	0.00	0.00	1,000,000.00	100.00	
2.2		11	06	0052		2	7				OBRAS					1,000,000.00	0.00	1,000,000.00	0.00	0.00	0.00	0.00	1,000,000.00	100.00	
2.2		11	06	0052		2	7	2			INFRAESTRUCTURA					1,000,000.00	0.00	1,000,000.00	0.00	0.00	0.00	0.00	1,000,000.00	100.00	
2.2		11	06	0052		2	7	2	7	01	Obras urbanísticas	4302	20	1955	100	1,000,000.00	0.00	1,000,000.00	0.00	0.00	0.00	0.00	1,000,000.00	100.00	
2.2		11	06	0053							REPARACION Y MANTENIMIENTO DE DISTRINTOS PARQUES DEL MUNICIPIO					0.00	100,000.00	100,000.00	0.00	25,997.78	25,997.78	26.00	74,002.22	74.00	
2.2		11	06	0053		2	7				OBRAS					0.00	100,000.00	100,000.00	0.00	25,997.78	25,997.78	26.00	74,002.22	74.00	
2.2		11	06	0053		2	7	2			INFRAESTRUCTURA					0.00	100,000.00	100,000.00	0.00	25,997.78	25,997.78	26.00	74,002.22	74.00	
2.2		11	06	0053		2	7	2	7	01	Obras urbanísticas	4302	30	9998	102	0.00	100,000.00	100,000.00	0.00	25,997.78	25,997.78	26.00	74,002.22	74.00	
2.2		11	07								Construcción Infraestructuras Culturales, Educativas, Religiosas, Fúnebre y Militares					1,600,000.00	68,752.05	1,668,752.05	0.00	3,500.00	3,500.00	0.21	1,665,252.05	99.79	
2.2		11	07	0051							CONSTRUCCION DE CASA CLUB LAS PIEDRAS					800,000.00	0.00	800,000.00	0.00	0.00	0.00	0.00	800,000.00	100.00	
2.2		11	07	0051		2	7				OBRAS					800,000.00	0.00	800,000.00	0.00	0.00	0.00	0.00	800,000.00	100.00	
2.2		11	07	0051		2	7	1			OBRAS EN EDIFICACIONES					800,000.00	0.00	800,000.00	0.00	0.00	0.00	0.00	800,000.00	100.00	

MINISTERIO DE HACIENDA
DIRECCION GENERAL DE PRESUPUESTO
EJECUCIÓN TRIMESTRAL DE LOS GASTOS Y APLICACIONES FINANCIERAS POR DESTINO DE FONDOS Y ESTRUCTURA PROGRAMATICA
CORRESPONDIENTE AL PRIMER TRIMESTRE DEL AÑO 2023

Código del Capítulo: **7120**

Denominación: **Ayuntamiento Municipal de San Jose de las Matas**

Destino de Fondos	Estructura Programática					Clasificador del Gasto					Presupuesto			Devengado				Balance Disponible	% Balance Disponible					
	Partidas no Asig. o Prog.	Programa	Proyecto	Actividad/Obra	SNIP	Tipo	Objeto	Cuenta	Subcuenta	Auxiliar	Denominación del Gasto	Función	Fuente Financiamiento	Fuente Especifica	Organismo Financiador	Original	Modificaciones			Vigente	Acumulado Anterior	Trimestre	A la Fecha	% Devengado a la Fecha
1	2	3	4	5	6	7	8	9	10	11	12	13	14	15	16	17	18	19 = 17 +/- 18	20	21	22 = 20 + 21	23 = 22 - 19	24 = 19 - 22	25 = 24 - 19
2.2		11	07	0051		2	7	1	2	01	Obras para edificación no residencial	4102	20	1955	100	800,000.00	0.00	800,000.00	0.00	0.00	0.00	0.00	800,000.00	100.00
2.2		11	07	0052							CONSTRUCCION DE CLUB COMUNITARIO EL GUAZUMA					800,000.00	0.00	800,000.00	0.00	0.00	0.00	0.00	800,000.00	100.00
2.2		11	07	0052		2	7				OBRAS					800,000.00	0.00	800,000.00	0.00	0.00	0.00	0.00	800,000.00	100.00
2.2		11	07	0052		2	7	1			OBRAS EN EDIFICACIONES					800,000.00	0.00	800,000.00	0.00	0.00	0.00	0.00	800,000.00	100.00
2.2		11	07	0052		2	7	1	2	01	Obras para edificación no residencial	4102	20	1955	100	800,000.00	0.00	800,000.00	0.00	0.00	0.00	0.00	800,000.00	100.00
2.2		11	07	0053							COSNTRUCCIÓN DEL CENTRO COMUNAL PALMARITO					0.00	68,752.05	68,752.05	0.00	3,500.00	3,500.00	5.09	65,252.05	94.91
2.2		11	07	0053		2	7				OBRAS					0.00	68,752.05	68,752.05	0.00	3,500.00	3,500.00	5.09	65,252.05	94.91
2.2		11	07	0053		2	7	1			OBRAS EN EDIFICACIONES					0.00	68,752.05	68,752.05	0.00	3,500.00	3,500.00	5.09	65,252.05	94.91
2.2		11	07	0053		2	7	1	2	01	Obras para edificación no residencial	4303	30	9998	102	0.00	68,752.05	68,752.05	0.00	3,500.00	3,500.00	5.09	65,252.05	94.91
2.2		11	08								Reparación Infraestructuras culturales y educativas					0.00	50,000.00	50,000.00	0.00	47,455.00	47,455.00	94.91	2,545.00	5.09
2.2		11	08	0051							REPARACION DE DIFERENTES CENTROS COMUNALES					0.00	50,000.00	50,000.00	0.00	47,455.00	47,455.00	94.91	2,545.00	5.09
2.2		11	08	0051		2	7				OBRAS					0.00	50,000.00	50,000.00	0.00	47,455.00	47,455.00	94.91	2,545.00	5.09
2.2		11	08	0051		2	7	1			OBRAS EN EDIFICACIONES					0.00	50,000.00	50,000.00	0.00	47,455.00	47,455.00	94.91	2,545.00	5.09
2.2		11	08	0051		2	7	1	2	01	Obras para edificación no residencial	4303	30	9998	102	0.00	50,000.00	50,000.00	0.00	47,455.00	47,455.00	94.91	2,545.00	5.09
2.2		11	11								Construcción Instalación de Infraestructuras Urbanísticas y Ornamentales					1,700,000.00	0.00	1,700,000.00	0.00	0.00	0.00	0.00	1,700,000.00	100.00
2.2		11	11	0051							CONSTRUCCION DEL LETRERO BIENVENIDO A SAN JOSE DE LAS MATAS					1,700,000.00	0.00	1,700,000.00	0.00	0.00	0.00	0.00	1,700,000.00	100.00
2.2		11	11	0051		2	7				OBRAS					1,700,000.00	0.00	1,700,000.00	0.00	0.00	0.00	0.00	1,700,000.00	100.00

MINISTERIO DE HACIENDA
DIRECCION GENERAL DE PRESUPUESTO
EJECUCIÓN TRIMESTRAL DE LOS GASTOS Y APLICACIONES FINANCIERAS POR DESTINO DE FONDOS Y ESTRUCTURA PROGRAMATICA
CORRESPONDIENTE AL PRIMER TRIMESTRE DEL AÑO 2023

Código del Capítulo: **7120**

Denominación: **Ayuntamiento Municipal de San Jose de las Matas**

Destino de Fondos	Estructura Programática					Clasificador del Gasto					Presupuesto			Devengado				Balance Disponible	% Balance Disponible					
	Partidas no Asig. a Prog.	Programa	Proyecto	Actividad/Obra	SNIP	Tipo	Objeto	Cuenta	Subcuenta	Auxiliar	Denominación del Gasto	Función	Fuente Financiamiento	Fuente Especifica	Organismo Financiador	Original	Modificaciones			Vigente	Acumulado Anterior	Trimestre	A la Fecha	% Devengado a la Fecha
2.2		11	11	0051		2	7	2			INFRAESTRUCTURA					1,700,000.00	0.00	1,700,000.00	0.00	0.00	0.00	0.00	1,700,000.00	100.00
2.2		11	11	0051		2	7	2	7	01	Obras urbanísticas	4101	20	1955	100	1,700,000.00	0.00	1,700,000.00	0.00	0.00	0.00	0.00	1,700,000.00	100.00
2.2		11	12								Reparación Infraestructuras Urbanísticas y Ornamentales					2,000,000.00	1,200,000.00	3,200,000.00	0.00	692,511.30	692,511.30	21.64	2,507,488.70	78.36
2.2		11	12	0051							REPARACION Y REMOZAMIENTO DE ABENIDA MANUEL TAVAREZ					2,000,000.00	1,200,000.00	3,200,000.00	0.00	692,511.30	692,511.30	21.64	2,507,488.70	78.36
2.2		11	12	0051		2	7				OBRAS					2,000,000.00	1,200,000.00	3,200,000.00	0.00	692,511.30	692,511.30	21.64	2,507,488.70	78.36
2.2		11	12	0051		2	7	2			INFRAESTRUCTURA					2,000,000.00	1,200,000.00	3,200,000.00	0.00	692,511.30	692,511.30	21.64	2,507,488.70	78.36
2.2		11	12	0051		2	7	2	7		Obras urbanísticas					2,000,000.00	1,200,000.00	3,200,000.00	0.00	692,511.30	692,511.30	21.64	2,507,488.70	78.36
2.2		11	12	0051		2	7	2	7	01	Obras urbanísticas	4101	20	1955	100	2,000,000.00	0.00	2,000,000.00	0.00	692,511.30	692,511.30	34.63	1,307,488.70	65.37
2.2		11	12	0051		2	7	2	7	01	Obras urbanísticas	4101	30	9995	102	0.00	1,200,000.00	1,200,000.00	0.00	0.00	0.00	0.00	1,200,000.00	100.00
2.2		11	13								Construcción edificaciones municipales					0.00	343,211.00	343,211.00	0.00	255,099.10	255,099.10	74.33	88,111.90	25.67
2.2		11	13	0051							CONSTRUCCION DE ALMACEN DE EQUIPOS DE TRANSPORTE					0.00	343,211.00	343,211.00	0.00	255,099.10	255,099.10	74.33	88,111.90	25.67
2.2		11	13	0051		2	7				OBRAS					0.00	343,211.00	343,211.00	0.00	255,099.10	255,099.10	74.33	88,111.90	25.67
2.2		11	13	0051		2	7	1			OBRAS EN EDIFICACIONES					0.00	343,211.00	343,211.00	0.00	255,099.10	255,099.10	74.33	88,111.90	25.67
2.2		11	13	0051		2	7	1	2		Obras para edificación no residencial					0.00	343,211.00	343,211.00	0.00	255,099.10	255,099.10	74.33	88,111.90	25.67
2.2		11	13	0051		2	7	1	2	01	Obras para edificación no residencial	1101	30	9996	102	0.00	93,211.00	93,211.00	0.00	26,554.32	26,554.32	28.49	66,656.68	71.51
2.2		11	13	0051		2	7	1	2	01	Obras para edificación no residencial	1101	30	9998	102	0.00	250,000.00	250,000.00	0.00	228,544.78	228,544.78	91.42	21,455.22	8.58
2.2		11	14								Reparación edificaciones municipales					0.00	50,000.00	50,000.00	0.00	3,814.12	3,814.12	7.63	46,185.88	92.37
2.2		11	14	0051							REMOZAMIENTO DEL PALACIO MUNICIPAL					0.00	50,000.00	50,000.00	0.00	3,814.12	3,814.12	7.63	46,185.88	92.37
2.2		11	14	0051		2	7				OBRAS					0.00	50,000.00	50,000.00	0.00	3,814.12	3,814.12	7.63	46,185.88	92.37

MINISTERIO DE HACIENDA
DIRECCION GENERAL DE PRESUPUESTO
EJECUCIÓN TRIMESTRAL DE LOS GASTOS Y APLICACIONES FINANCIERAS POR DESTINO DE FONDOS Y ESTRUCTURA PROGRAMATICA
CORRESPONDIENTE AL PRIMER TRIMESTRE DEL AÑO 2023

Código del Capítulo: **7120**

Denominación: **Ayuntamiento Municipal de San Jose de las Matas**

Destino de Fondos	Estructura Programática					SNIP	Clasificador del Gasto					Denominación del Gasto	Función	Fuente Financiamiento	Fuente Especifica	Organismo Financiador	Presupuesto			Devengado				Balance Disponible	% Balance Disponible
	Partidas no Asig. a Prog.	Programa	Proyecto	Actividad/ Obra	Tipo		Objeto	Cuenta	Subcuenta	Auxiliar	Original						Modificaciones	Vigente	Acumulado Anterior	Trimestre	A la Fecha	% Devengado a la Fecha			
																							20		
2.2		11	14	0051		2	7	1									0.00	50,000.00	50,000.00	0.00	3,814.12	3,814.12	7.63	46,185.88	92.37
2.2		11	14	0051		2	7	1	2	01							0.00	50,000.00	50,000.00	0.00	3,814.12	3,814.12	7.63	46,185.88	92.37
2.2		11	18														0.00	457,000.00	457,000.00	0.00	410,800.00	410,800.00	89.89	46,200.00	10.11
2.2		11	18	0051													0.00	457,000.00	457,000.00	0.00	410,800.00	410,800.00	89.89	46,200.00	10.11
2.2		11	18	0051		2	7										0.00	457,000.00	457,000.00	0.00	410,800.00	410,800.00	89.89	46,200.00	10.11
2.2		11	18	0051		2	7	1									0.00	457,000.00	457,000.00	0.00	410,800.00	410,800.00	89.89	46,200.00	10.11
2.2		11	18	0051		2	7	1	3	01							0.00	457,000.00	457,000.00	0.00	410,800.00	410,800.00	89.89	46,200.00	10.11
2.2		11	20														0.00	628,657.58	628,657.58	0.00	220,371.19	220,371.19	35.05	408,286.39	64.95
2.2		11	20	0051													0.00	586,566.00	586,566.00	0.00	220,371.19	220,371.19	37.57	366,194.81	62.43
2.2		11	20	0051		2	7										0.00	586,566.00	586,566.00	0.00	220,371.19	220,371.19	37.57	366,194.81	62.43
2.2		11	20	0051		2	7	1									0.00	586,566.00	586,566.00	0.00	220,371.19	220,371.19	37.57	366,194.81	62.43
2.2		11	20	0051		2	7	1	1	01							0.00	461,566.00	461,566.00	0.00	99,038.89	99,038.89	21.46	362,527.11	78.54
2.2		11	20	0051		2	7	1	1	01							0.00	125,000.00	125,000.00	0.00	121,332.30	121,332.30	97.07	3,667.70	2.93
2.2		11	20	0052													0.00	42,091.58	42,091.58	0.00	0.00	0.00	0.00	42,091.58	100.00
2.2		11	20	0052		2	7										0.00	42,091.58	42,091.58	0.00	0.00	0.00	0.00	42,091.58	100.00
2.2		11	20	0052		2	7	1									0.00	42,091.58	42,091.58	0.00	0.00	0.00	0.00	42,091.58	100.00
2.2		11	20	0052		2	7	1	1	01							0.00	42,091.58	42,091.58	0.00	0.00	0.00	0.00	42,091.58	100.00

MINISTERIO DE HACIENDA
DIRECCION GENERAL DE PRESUPUESTO
EJECUCIÓN TRIMESTRAL DE LOS GASTOS Y APLICACIONES FINANCIERAS POR DESTINO DE FONDOS Y ESTRUCTURA PROGRAMATICA
CORRESPONDIENTE AL PRIMER TRIMESTRE DEL AÑO 2023

Código del Capítulo: **7120**

Denominación: **Ayuntamiento Municipal de San Jose de las Matas**

Destino de Fondos	Estructura Programática					SNIP	Clasificador del Gasto					Presupuesto			Devengado				Balance Disponible	% Balance Disponible				
	Partidas no Asig. a Prog.	Programa	Proyecto	Actividad/Obra	Tipo		Objeto	Cuenta	Subcuenta	Auxiliar	Denominación del Gasto	Función	Fuente Financiamiento	Fuente Especifica	Organismo Financiador	Original	Modificaciones	Vigente			Acumulado Anterior	Trimestre	A la Fecha	% Devengado a la Fecha
2.2		11	23												0.00	61,187.45	61,187.45	0.00	0.00	0.00	0.00	61,187.45	100.00	
2.2		11	23	0051											0.00	61,187.45	61,187.45	0.00	0.00	0.00	0.00	61,187.45	100.00	
2.2		11	23	0051	2	7									0.00	61,187.45	61,187.45	0.00	0.00	0.00	0.00	61,187.45	100.00	
2.2		11	23	0051	2	7	2								0.00	61,187.45	61,187.45	0.00	0.00	0.00	0.00	61,187.45	100.00	
2.2		11	23	0051	2	7	2	2	01	Obras de energía	2401	30	9998	102	0.00	61,187.45	61,187.45	0.00	0.00	0.00	0.00	61,187.45	100.00	

MINISTERIO DE HACIENDA
DIRECCION GENERAL DE PRESUPUESTO
EJECUCIÓN TRIMESTRAL DE LOS GASTOS Y APLICACIONES FINANCIERAS POR DESTINO DE FONDOS Y ESTRUCTURA PROGRAMATICA
CORRESPONDIENTE AL PRIMER TRIMESTRE DEL AÑO 2023

Código del Capítulo: **7120**

Denominación: **Ayuntamiento Municipal de San Jose de las Matas**

Destino de Fondos	Estructura Programática					SNIP	Clasificador del Gasto					Presupuesto			Devengado				Balance Disponible	% Balance Disponible				
	Partidas no Asig. a Prog.	Programa	Proyecto	Actividad/Obra			Tipo	Objeto	Cuenta	Subcuenta	Auxiliar	Denominación del Gasto	Función	Fuente Financiamiento	Fuente Especifica	Organismo Financiador	Original	Modificaciones			Vigente	Acumulado Anterior	Trimestre	A la Fecha
1	2	3	4	5	6	7	8	9	10	11	12	13	14	15	16	17	18	19 = 17 +/- 18	20	21	22 = 20 + 21	23 = 22 - 19	24 = 19 - 22	25 = 24 - 19
3.1.4											Para gastos en inversión (corto plazo)					3,572,586.00	0.00	3,572,586.00	0.00	2,358,657.05	2,358,657.05	66.02	1,213,928.95	33.98

MINISTERIO DE HACIENDA
DIRECCION GENERAL DE PRESUPUESTO
EJECUCION FINANCIERA TRIMESTRAL DE LOS PROYECTOS Y OBRAS
CORRESPONDIENTE AL PRIMER TRIMESTRE DEL AÑO 2023

Código del Capítulo: **7120**

Denominación: **Ayuntamiento Municipal de San Jose de las Matas**

Proyecto	Obra	Código SINIP	Geográfico	Denominación	Participativo	Modalidad de Contrato	Costo Total de la Obra	Ejecutado (devengado) años anteriores	Pagado años Anteriores	Pendiente por Pagar	Presupuesto del Año			Ejecución Financiera Trimestral			Pagado en trimestres por deudas de años anteriores	Total General Pagado	Monto Pendiente de Pago
											Original	Modificaciones	Vigente	Pagado Trimestres Anteriores	Pagado en el Trimestre	Pagado Acumulado a la Fecha			
1	2	3	4	5	6	7	8	9	10	11=9-10	12	13	14=12 +/- 13	15	16	17=15+16	18	19=10+17+18	20=8 +/- 13 -19
01				Construcción de Vías de Comunicación y Anexos			2,500,000.00	0.00	0.00	0.00	2,500,000.00	1,585,061.87	4,085,061.87	0.00	1,053,489.34	1,053,489.34	0.00	368,805.62	2,131,194.38
01	0051			CONSTRUCCION EN CEMENTO DE CARRETERA EN CARRIZAL	X	2	800,000.00	0.00	0.00	0.00	800,000.00	0.00	800,000.00	0.00	0.00	0.00	0.00	0.00	800,000.00
01	0052			CONSTRUCCION, REPARACION DE ACERAS, CONTENES Y BADENES EN EL MUNICIPIO		2	1,200,000.00	0.00	0.00	0.00	1,200,000.00	0.00	1,200,000.00	0.00	126,172.17	126,172.17	0.00	126,172.17	1,073,827.83
01	0053			ROTULACION Y SEÑALIZACION DE CALLES		2	500,000.00	0.00	0.00	0.00	500,000.00	0.00	500,000.00	0.00	242,633.45	242,633.45	0.00	242,633.45	257,366.55
01	0054			CONSTRUCCION DE ACERAS Y CONTENES EN EL MUNICIPIO (PROYECTO LMD)			0.00	0.00	0.00	0.00	0.00	1,585,061.87	1,585,061.87	0.00	684,683.72	684,683.72	0.00		
02				Reparación y Acondicionamiento de Vías de Comunicación			707,571.00	0.00	0.00	0.00	707,571.00	76,099.50	783,670.50	0.00	547,806.78	547,806.78	0.00	547,806.78	235,863.72
02	0051			REPARACION Y MANTENIMIENTO DE CAMINOS VECINALES		2	707,571.00	0.00	0.00	0.00	707,571.00	76,099.50	783,670.50	0.00	547,806.78	547,806.78	0.00	547,806.78	235,863.72
03				Construcción de Instalaciones deportivas			0.00	0.00	0.00	0.00	0.00	2,004,909.50	2,004,909.50	0.00	9,800.00	9,800.00	0.00		
03	0051			CONSTRUCCION DE CANCHA EN GUAZUMA			0.00	0.00	0.00	0.00	0.00	2,004,909.50	2,004,909.50	0.00	9,800.00	9,800.00	0.00		
04				Reparación de Instalaciones Deportivas			0.00	0.00	0.00	0.00	0.00	61,187.45	61,187.45	0.00	536.27	536.27	0.00		
04	0051			REPARACIÓN DE PLAY Y CANCHAS EN EL MUNICIPIO			0.00	0.00	0.00	0.00	0.00	61,187.45	61,187.45	0.00	536.27	536.27	0.00		
06				Reparación Instalaciones Recreativas			1,500,000.00	0.00	0.00	0.00	1,500,000.00	100,000.00	1,600,000.00	0.00	25,343.63	25,343.63	0.00	0.00	1,500,000.00
06	0051			REPARACION Y REMOZAMIENTO PARQUE LAS CAOBAS		2	500,000.00	0.00	0.00	0.00	500,000.00	0.00	500,000.00	0.00	0.00	0.00	0.00	0.00	500,000.00
06	0052			REPARACION Y REMOZAMIENTO DEL PARQUE MUNICIPAL		2	1,000,000.00	0.00	0.00	0.00	1,000,000.00	0.00	1,000,000.00	0.00	0.00	0.00	0.00	0.00	1,000,000.00
06	0053			REPARACION Y MANTENIMIENTO DE DISTINTOS PARQUES DEL MUNICIPIO			0.00	0.00	0.00	0.00	0.00	100,000.00	100,000.00	0.00	25,343.63	25,343.63	0.00		
07				Construcción Infraestructuras Culturales, Educativas, Religiosas, Fúnebre y Militares			1,600,000.00	0.00	0.00	0.00	1,600,000.00	68,752.05	1,668,752.05	0.00	3,500.00	3,500.00	0.00	0.00	1,600,000.00

MINISTERIO DE HACIENDA
DIRECCION GENERAL DE PRESUPUESTO
EJECUCION FINANCIERA TRIMESTRAL DE LOS PROYECTOS Y OBRAS
CORRESPONDIENTE AL PRIMER TRIMESTRE DEL AÑO 2023

Código del Capítulo: 7120

Denominación: Ayuntamiento Municipal de San Jose de las Matas

Proyecto	Otra	Código SINIP	Geográfico	Denominación	Participativo	Modalidad de Contrato	Costo Total de la Obra	Ejecutado (devengado) años anteriores	Pagado años Anteriores	Pendiente por Pagar	Presupuesto del Año			Ejecución Financiera Trimestral			Pagado en trimestres por deudas de años anteriores	Total General Pagado	Monto Pendiente de Pago
											Original	Modificaciones	Vigente	Pagado Trimestres Anteriores	Pagado en el Trimestre	Pagado Acumulado a la Fecha			
1	2	3	4	5	6	7	8	9	10	11=9-10	12	13	14=12 +/- 13	15	16	17=15+16	18	19=10+17+18	20=8 +/- 13 -19
07	0051			CONSTRUCCION DE CASA CLUB LAS PIEDRAS	X	2	800,000.00	0.00	0.00	0.00	800,000.00	0.00	800,000.00	0.00	0.00	0.00	0.00	0.00	800,000.00
07	0052			CONSTRUCCION DE CLUB COMUNITARIO EL GUAZUMA	X	2	800,000.00	0.00	0.00	0.00	800,000.00	0.00	800,000.00	0.00	0.00	0.00	0.00	0.00	800,000.00
07	0053			COSNTRUCCION DEL CENTRO COMUNAL PALMARITO			0.00	0.00	0.00	0.00	0.00	68,752.05	68,752.05	0.00	3,500.00	3,500.00			
08				Reparación infraestructuras culturales y educativas			0.00	0.00	0.00	0.00	0.00	50,000.00	50,000.00	0.00	45,444.20	45,444.20			
08	0051			REPARACION DE DIFERENTES CENTROS COMUNALES			0.00	0.00	0.00	0.00	0.00	50,000.00	50,000.00	0.00	45,444.20	45,444.20			
11				Construcción Instalación de Infraestructuras Urbanísticas y Ornamentales			1,700,000.00	0.00	0.00	0.00	1,700,000.00	0.00	1,700,000.00	0.00	0.00	0.00	0.00	0.00	1,700,000.00
11	0051			CONSTRUCCION DEL LETRERO BIENVENIDO A SAN JOSE DE LAS MATAS		2	1,700,000.00	0.00	0.00	0.00	1,700,000.00	0.00	1,700,000.00	0.00	0.00	0.00	0.00	0.00	1,700,000.00
12				Reparación Infraestructuras Urbanísticas y Ornamentales			2,000,000.00	0.00	0.00	0.00	2,000,000.00	1,200,000.00	3,200,000.00	0.00	679,257.91	679,257.91	0.00	679,257.91	2,520,742.09
12	0051			REPARACION Y REMOZAMIENTO DE ABENIDA MANUEL TAVAREZ		2	2,000,000.00	0.00	0.00	0.00	2,000,000.00	1,200,000.00	3,200,000.00	0.00	679,257.91	679,257.91	0.00	679,257.91	2,520,742.09
13				Construcción edificaciones municipales			0.00	0.00	0.00	0.00	0.00	343,211.00	343,211.00	0.00	248,051.68	248,051.68			
13	0051			CONSTRUCCION DE ALMACEN DE EQUIPOS DE TRANSPORTE			0.00	0.00	0.00	0.00	0.00	343,211.00	343,211.00	0.00	248,051.68	248,051.68			
14				Reparación edificaciones municipales			0.00	0.00	0.00	0.00	0.00	50,000.00	50,000.00	0.00	3,652.51	3,652.51			
14	0051			REMOZAMIENTO DEL PALACIO MUNICIPAL			0.00	0.00	0.00	0.00	0.00	50,000.00	50,000.00	0.00	3,652.51	3,652.51			
18				Reparación y acondicionamiento de instalaciones productivas			0.00	0.00	0.00	0.00	0.00	457,000.00	457,000.00	0.00	410,800.00	410,800.00			
18	0051			REMOZAMIENTO GALLERA MUNICIPAL			0.00	0.00	0.00	0.00	0.00	457,000.00	457,000.00	0.00	410,800.00	410,800.00			
20				Reparación de viviendas			0.00	0.00	0.00	0.00	0.00	628,657.58	628,657.58	0.00	211,033.43	211,033.43			
20	0051			REPARACIÓN DE VIVIENDAS EN EL MUNICIPIO			0.00	0.00	0.00	0.00	0.00	586,566.00	586,566.00	0.00	211,033.43	211,033.43			

MINISTERIO DE HACIENDA
DIRECCION GENERAL DE PRESUPUESTO
EJECUCION FINANCIERA TRIMESTRAL DE LOS PROYECTOS Y OBRAS
CORRESPONDIENTE AL PRIMER TRIMESTRE DEL AÑO 2023

Código del Capítulo: **7120**

Denominación: **Ayuntamiento Municipal de San Jose de las Matas**

Proyecto	Obra	Código SINIP	Geográfico	Denominación	Participativo	Modalidad de Contrato	Costo Total de la Obra	Ejecutado (devengado) años anteriores	Pagado años Anteriores	Pendiente por Pagar	Presupuesto del Año			Ejecución Financiera Trimestral			Pagado en trimestres por deudas de años anteriores	Total General Pagado	Monto Pendiente de Pago	
											Original	Modificaciones	Vigente	Pagado Trimestres Anteriores	Pagado en el Trimestre	Pagado Acumulado a la Fecha				
1	2	3	4	5	6	7	8	9	10	11-9-10	12	13	14=12+13	15	16	17=15+16	18	19=10+17+18	20=8+13-19	
20	0052			REPARACIÓN DE VIVIENDAS EN YERBA BUENA			0.00	0.00	0.00	0.00	0.00	42,091.58	42,091.58	0.00	0.00	0.00				
23				Instalaciones eléctricas			0.00	0.00	0.00	0.00	0.00	61,187.45	61,187.45	0.00	0.00	0.00				
23	0051			ILUMINACIÓN DEL MUNICIPIO			0.00	0.00	0.00	0.00	0.00	61,187.45	61,187.45	0.00	0.00	0.00				
Total General RD\$							10,007,571.00	0.00	0.00	0.00	0.00	10,007,571.00	6,686,066.40	16,693,637.40	0.00	3,238,715.75	3,238,715.75	0.00	9,937,670.31	9,687,800.19



INVERSIÓN PÚBLICA

1. Operativo Semana Santa.
2. Construcción Rotonda Guajaca – Botoncillo.
3. Encementado Calle Principal, Sector El Paraíso.
4. Construcción Casa Club, Palmarito.
5. Construcción Aceras y Contenes, Carretera Sajoma – Quebradita.
6. Construcción Aceras y Contenes, Urbanización Ofelia.
7. Construcción de Badenes en la Zona Urbana del Municipio.
8. Mantenimiento de Parques, Casco Urbano del Municipio.
9. Mantenimiento de Caminos, Diferentes Comunidades.
10. Reparación de Vivienda, Comunidad Yerba Buena.
11. Jornada de Iluminación y Rotulación, Diferentes Sector y

Comunidades.

12. Construcción de Barandilla de Seguridad, Comunidad Las Canas.
13. Construcción de Reductores de Velocidad, Caobanico, Los Montones.
14. Mantenimiento y Reparación Semáforos.
15. Mantenimiento Alcantarillado, Comunidad de Inoa.
16. Entrega mensual de becas a estudiantes secundarios y universitarios.
17. Construcción Puente, Las Piedras.
18. Reconstrucción Cancha El Play, Av. Alexis Jáquez.
19. Construcción Casa Club, Comunidad Los Naranjos.
20. Apoyo a diversas instituciones sin fines de lucro.

21. Construcción Casa Club, Comunidad Vidal Pichardo.
22. Construcción Casa Club, Las Guázuma.
23. Construcción Puente, Vidal Pichardo.
24. Construcción Tanque de Agua, Comunidad Caobanico.
25. Reparación de Play, Comunidad de La Guajaca.
26. Remozamiento Cocina, Salón de Reuniones, Almacén, Área de Parqueo, Palacio Municipal.
27. Instalación Sistema de Seguridad, Cámara vigilancia, Palacio Municipal.

**PRESUPUESTO
PARTICIPATIVO MUNICIPAL
2022 - 2023**

Cod. Obra	Nombre de la Obra	Pres. Original	Modificación	Pres. Actual
01.25.05.01.02.03.00	Construcción Centro Comunal, Palmarito (PPM-2022)	RD\$ 500,000.00	-	RD\$ 500,000.00
01.25.05.01.01.05.01	Encementado Calle Principal, El Paraíso (PPM-2022)	RD\$ 500,000.00	-	RD\$ 500,000.00
01.25.05.01.01.02.01	Encementado Entrada de la Comunidad, Corocito (PPM-2022)	RD\$ 500,000.00	-	RD\$ 500,000.00
01.25.05.01.08.04.00	Reparación de Vivienda Yerba Buena (PPM-2022)	RD\$ 500,000.00	-	RD\$ 500,000.00
01.25.05.01.07.13.00	Encementado Calle Principal Carrizal (PPM-2023)	RD\$ 800,000.00	-	RD\$ 800,000.00
01.25.05.01.07.01.00	Reconstrucción del Club Comunitario Las Piedras (PPM-2023)	RD\$ 800,000.00	-	RD\$ 800,000.00
01.25.05.01.05.10.00	Construcción de Club Comunitario El Guazuma (PPM-2023)	RD\$ 800,000.00	-	RD\$ 800,000.00
	Total	RD\$ 4,400,000.00	-	RD\$ 4,400,000.00

**EJECUCIONES PENDIENTES
A EJECUTAR 2022**

1. Señalización y Pintura De Calles.
2. Reparación de Viviendas.
3. Reparación e Instalaciones Deportivas.
4. Remozamiento Avenida Manuel Tavares.
5. Reparación de Parques.
6. Reparación de Centros Comunales.
7. Remozamiento al Palacio Municipal.
8. Reparación y Mantenimiento del Vertedero.
9. Reparación e Instalación de Iluminación en el Municipio.
10. Canalización de Cañada.

FORTALECIMIENTO INSTITUCIONAL

- 1.Actualización Comité de Calidad.
- 2.Actualización Concejo de Desarrollo Municipal (CDM).
- 3.Creación y Formulación Plan De Desarrollo Municipal 2023-2027.
- 4.Instalación NVR, Sistema de 16 Cámaras Palacio Municipal.
- 5.Publicación de Funcionarios y Servicios en el Observatorio Nacional de la Calidad.

GESTIÓN DE RECURSOS HUMANOS

Nomina Personal	RD\$ 955,225.00
Nomina Servicio	RD\$ 944,584.00
Nomina Pensionado	RD\$ 27,500.00
Total de empleados	207
Femenino	43
Masculino	164

CAPACITACIONES REALIZADAS

- ✓ Inteligencia Emocional.
- ✓ Desarrollo de Competencias Liderar con el Ejemplo.
- ✓ Gestión por Competencia.