

Informe de Memoria Institucional y Rendición de Cuentas del Ayuntamiento San José de las Matas.

24 de Abril 2021

Ramón Alfredo Reyes Estévez



AUTORIDADES MUNICIPALES

Sr. Ramón Alfredo Reyes Estévez	Alcalde
Sra. Tania Mercedes Reyes Vargas	Vicealcaldesa
Sr. Rony Manuel Bisonó Tavares	Concejal
Sra. Yaquelin Mercedes Felipe Estévez	Concejal
Sr. Martín Valentín Collado Rodríguez	Concejal
Sra. Dahiana Hernández de Liberato	Concejal
Sr. Gerónimo Rodolfo Santana Collado	Concejal
Sra. Ana Gabriela Torres Báez	Concejal
Sr. Víctor Ramón Estévez Ramírez	Concejal

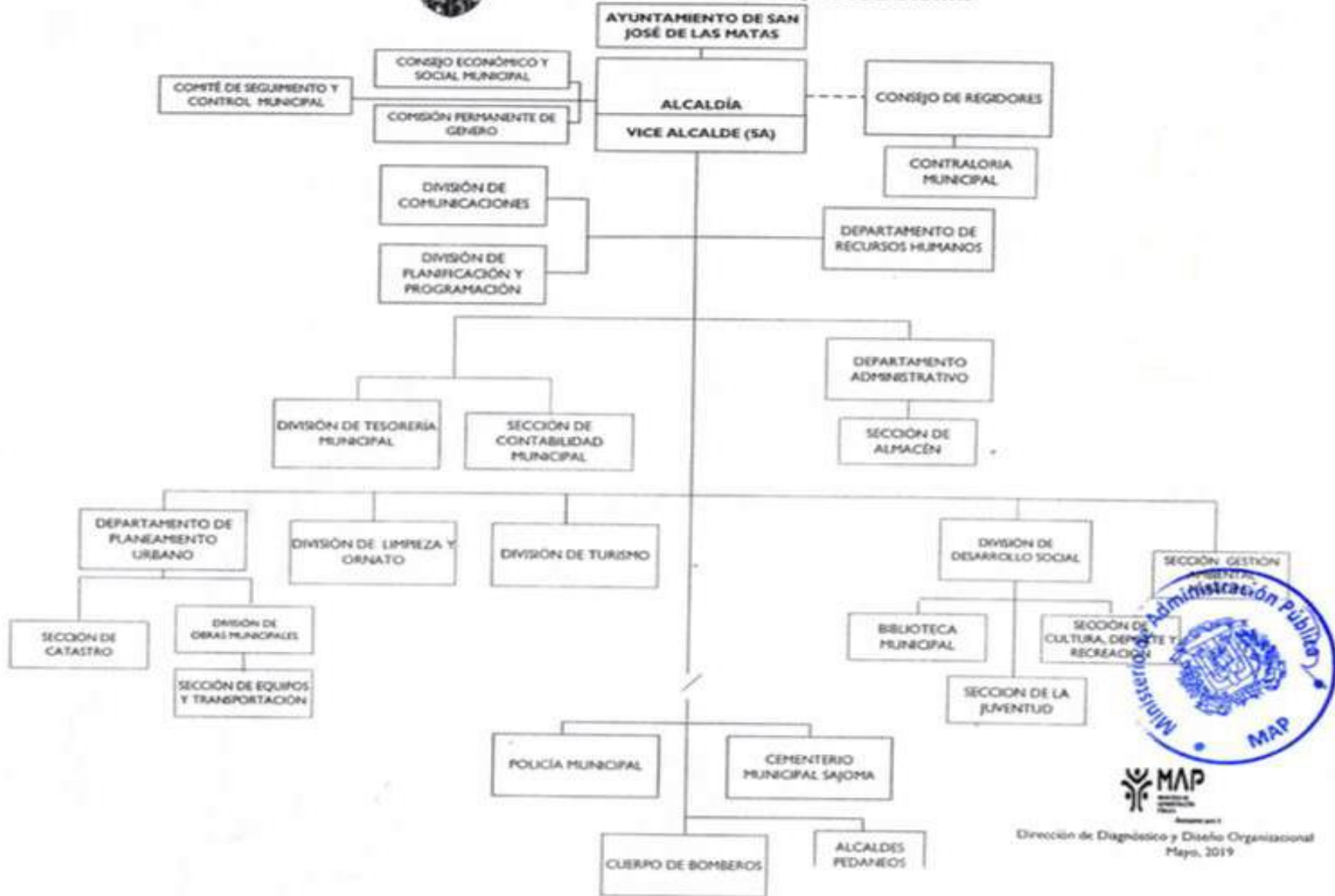
INTEGRANTES COMITÉ DE CALIDAD

Sr. Ariel Josué Díaz García	Coordinador
Srta. Katherine Marte Reyes	Secretaria
Sra. Ingrid Margarita Rodríguez	Miembro
Sra. María Alejandra Bueno Gómez	Miembro
Sra. Yenny Amalia Alonzo Núñez	Miembro
Sr. Víctor Dalí Aracena Marcelino	Miembro
Sra. Jhoselin Terrero Méndez	Miembro

ORGANIGRAMA



**ORGANIGRAMA PROPUESTO
AYUNTAMIENTO MUNICIPIO SAN JOSÉ DE LAS MATAS**



Ministerio de Administración Pública
MAP
Dirección de Diagnóstico y Diseño Organizacional
Mayo, 2019

ÁREAS DIRECTIVAS DE LA ALCALDÍA

Sra. Yusmery Albania Peralta Espinal

Enc. de Recursos Humanos

Sr. Eduardo Rhadames Espinal Rodríguez

Enc. Administrativo

Sr. Willys Alberto Díaz Rodríguez

Enc. de Planificación y Programación

Yenny Amalia Alonzo Núñez

Enc. de Compras y Contrataciones

Ariel Josué Díaz García

Enc. de Tesorería

Florentina del Carmen Estévez Cabral

Enc. de Contabilidad

Ramón Federico Espinal López

Enc. de Planeamiento Urbano

Manuel de Jesús Torres Rodríguez

Enc. de Limpieza y Ornato

Yudelka del Carmen Torres Jáquez

Enc. de Catastro

Adán de Jesús María Estévez

Enc. de Obras Municipales

José Roberto Torres Peralta

Enc. de Equipos y Transportación

Ángel María Rodríguez

Enc. de Desarrollo Social

Ana Amparo Payamps Salcedo

Enc. de Gestión Ambiental

Carlos Willy Marcelino Torres

Enc. de Cultura

Cesar Manuel Ortega González

Enc. de la Juventud

Sebastián Disla Lao

Enc. Policía Municipal

María Altagracia Vargas Calderón

Enc. de Cementerio Municipal

Julio Antonio Estévez

Enc. Cuerpo de Bomberos

José Leonicio García Checo

Enc. de Alcalde Pedáneos

Dulce María Espinal de Espinal

Enc. Mujer

ACTIVIDADES INSTITUCIONALES

TOMA DE POSESIÓN DEL ALCALDE ELECTO SEÑOR ALFREDO REYES.



Abril 24, 2020

Toma de posesión del Alcalde electo Señor Alfredo Reyes y los nuevos Concejales Municipales del Ayuntamiento de San José de las Matas, para el período 2020 - 2024.



El Concejo de Regidores del Ayuntamiento de San José de las Matas elige al Señor Rony Bisonó (Presidente del Concejo) y a la Lic. Yaquelin Felipe (Vice-Presidenta del Concejo), para el período 2020-2021.

ALCALDE PARTICIPA, PLAN DE INTERVENCIÓN LOCAL PARA LA PREVENCIÓN Y CONTROL DEL COVID-19.



Abril 29, 2020

Hoy en el salón de actos del Ayuntamiento Municipal, se presentó a las autoridades de los Distritos Municipales: El Rubio, La Cuesta y Las Placetas el Plan de Intervención Local para la Prevención y Control del COVID-19, el mismo fue expuesto por el Dr. Roberto Cerda con la presencia del Alcalde Municipal Alfredo Reyes.

#AlcaldiaDeSajoma #UnaGestiónParaTodos



ALCALDÍA IMPLEMENTARÁ CABINA SANITIZANTE, PARA PREVENIR ANTE EN COVID-19.



Abril 30, 2020

En los próximos días el Ayuntamiento Municipal estará instalando una cabina sanitizante en la entrada del Cabildo, que funciona de forma automatizada, sin necesidad de tocar nada. Se activa a través de un sensor y puede medir la temperatura de quienes pasan por allí, su eficacia es tal que es como si fuese lavarse las manos, pero aplicándolo en todo el cuerpo y que protege durante 12 horas.

#AlcaldiaDeSajoma #UnaGestiónParaTodos



ALCALDE MUNICIPAL ALFREDO REYES, INICIA RECORRIDO DE SUPERVISIÓN DE OBRAS EJECUTADAS EN LA GESTIÓN 2016-2020.



Mayo 06, 2020

Alcalde Municipal #AlfredoReyes, inicia recorrido de supervisión de obras ejecutadas en la gestión 2016-2020 y que las misma presentan fallos técnicos lo que está provocando que los comunitarios se vean afectados.

Entre las obras está el puente de Arroyo Hondo y la canalización de Arroyo Blanco en el sector Ensanche las Palmas (El Puentesito).

#AlcaldiadeSanJosédelasMatas #UnaGestiónParaTodos



FUMIGACIÓN EN LAS INSTALACIONES DEL AYUNTAMIENTO MUNICIPAL.



Mayo 08, 2020

Cerramos este viernes con una jornada de fumigación en las instalaciones del Ayuntamiento Municipal, con esta acción colaboramos a que se encuentren libre de contaminación, en especial de partículas del COVID-19 y así contribuimos que nuestros colaboradores y visitantes se encuentren seguros.

#AlcaldiadeSanJosédelasMatas #UnaGestiónParaTodos

@ Ayuntamiento de San José de las Matas.



TU AYUNTAMIENTO MÁS CERCA DE TI, AHORA POR WHATSAPP.

UNA NUEVA FORMA DE ATENDER
A LOS CIUDADANOS
para consulta, denuncias o sugerencias.

*Tu Ayuntamiento
¡Más cerca de ti!*




NÚMERO DE WHATSAPP
809.571.6067
@alcaldiasajomard



Mayo 21, 2020

Una nueva forma de atender a nuestros ciudadanos.

A través de nuestro número de WhatsApp ➡ 809 571 6067 o haciendo click  en el enlace en nuestra biografía

<https://tinyurl.com/y8e6kdcn> podrás hacer consultas, tramitar servicios, reportar averías y sobre todo ofrecer tus sugerencias.

#AlcaldíadeSanJosédelasMatas

#UnaGestiónParaTodos

SE DA INICIO A UN AMPLIO OPERATIVO DE MANTENIMIENTO DE CARRETERAS Y CAMINOS VECINALES.



Mayo 26, 2020

El alcalde del Municipio de San José de las Matas, Ramón Alfredo Reyes, inició este martes un amplio operativo de mantenimiento de carreteras y caminos vecinales en zonas aledañas al Municipio. El proyecto inicia en la comunidad de Yerba Buena – Los Corrales.

Una vez culminada en las comunidades mencionadas los equipos se trasladaran a otras zonas que también tiene esta problemática o necesidad, Reyes siempre actuando en beneficio de los munícipes.



ALCALDE ALFREDO REYES VISITA EL CLUB DE LAS MADRES DE LOS CORRALES.



Junio 03, 2020

El alcalde #AlfredoReyes realiza visita al Club de Madres de la comunidad de Los Corrales. Éste encuentro tuvo como objetivo escuchar a las madres que velan por el bienestar de su comunidad.

#AlcaldiadeSanJosédelasMatas

#UnaGestiónParaTodos

@ San José de las Matas.



ALCALDÍA Y MINISTERIO DE SALUD PÚBLICA REALIZAN OPERATIVO DE DESINFECCIÓN.



Junio 05, 2020

La @alcaldiasajomard en conjunto con el Ministerio de Salud Pública (@saludpublicard) realizan amplio operativo de desinfección para contrarrestar y minimizar la propagación tanto del #COVID-19 como del #Dengue en distintas comunidades y centro de nuestro municipio.

#AlcaldiadeSanJosédelasMatas

#UnaGestiónParaTodos

@ San José de las Matas



Alcaldía da inicio a la reparación de aceras y contenes en la calle María Trinidad Sánchez.



Junio 08, 2020

Siempre en acción para una buena gestión. Reparación de aceras y contenes frente al Hospital Municipal de San José de Las Matas.

#AlcaldiadeSanJosédelasMatas

#UnaGestiónParaTodos
@ San José de las Matas



LUIS FELIPE LÓPEZ EXBALONCESTISTA QUE JUGO EN LA NBA, VISITA LA ALCALDÍA DE SAN JOSÉ DE LAS MATAS.



Junio 09, 2020

Visita nuestra @alcaldiasajomard una estrella de la NBA, Luis Felipe López, donde el alcalde #AlfredoReyes y el diputado #BraulioEspinal expusieron un plan de apoyo al deporte de la circunscripción No.2 y trabajar unidos por y para la Sierra.

#AlcaldiadeSanJosédeLasMatas

#UnaGestiónParaTodos

@ Ayuntamiento de San José de las Matas.

EL ALCALDE SR. ALFREDO REYES ENTREGA APOORTE ECONÓMICO A LA COMUNIDAD DE COROZO PARA FINALIZAR OBRA DEL PPM 2020.



Junio 18, 2020

El Alcalde #AlfredoReyes hace entrega de los recursos económicos a la comunidad de Corozo para finalizar la reconstrucción de la Iglesia en dicha comunidad, obra del Presupuesto Participativo Municipal del año 2020.

Con este aporte por parte del Sr. Reyes da fiel cumplimiento a la Ley 170-07 del Presupuesto Participativo Municipal. Quedando pendiente de las obras ganadoras del Presupuesto Participativo Municipal 2020; Puente de arroyo de la puerta, Las Piedras (PPM), Remodelación Play Guajaca, Guajaca (PPM) y Construcción Funeraria, Los Corrales (PPM) las cuales darán inicio en los próximos días.

#AlcaldíadeSanJosédeLasMatas

#UnaGestiónParaTodos

@Ayuntamiento de San José de las Matas.



ALCALDÍA MUNICIPAL DE SAN JOSÉ DE LAS MATAS CONTINUA AMPLIO OPERATIVO DE MANTENIMIENTO EN ÁREAS VERDE DEL MUNICIPIO.



Junio 24, 2020

Nuestra @alcaldiasajomard continua amplio operativo de mantenimiento en áreas verdes de este municipio, esta vez corresponde a la carretera San José de las Matas – El Rubio, para así

mantener la limpieza y a la vez concientizar la población a no lanzar desechos sólidos al transitar por dicha zona.

La alcaldía buscar con este operativo que los caminos, calles, carreteras y avenidas estén en óptimas condiciones, para la visualización de los límites de las diferentes vías.

#AlcaldiaDeSanJosédeLasMatas

#UnaGestiónParaTodos

@ Ayuntamiento de San José de las Matas.



BRIGADAS DE LA ALCALDÍA REALIZAN LAS SEÑALIZACIONES VIALES DE SAN JOSÉ DE LAS MATAS.



Julio 2, 2020

En nuestra @alcaldiasajomard estamos comprometidos con el cumplimiento de las leyes y el embellecimiento de nuestro Municipio. Brigadas realizan las señalizaciones de San José de las Matas.


#AlcaldiaDeSanJosédeLasMatas

#UnaGestiónParaTodos

@ Hospital Municipal San José de las Matas



AVISO IMPORTANTE: QUEDAN LAS VISITAS RESTRINGIDAS EN NUESTRO CABILDO.



AVISO

A partir de mañana jueves 9 de julio quedan suspendidas las visitas de los munícipes por quince (15) días al Ayuntamiento para ayudar con la prevención del contagio y mitigar los efectos de la pandemia del Coronavirus (COVID-19).

Para cualquier información puede llamarnos al 809-571-6067

alcaldiasajomard



Julio 8, 2020

A todos nuestros munícipes les informamos que a partir de mañana quedan las visitas restringidas en nuestro cabildo. #AlcaldiaSanJosédeLasMatas #UnaGestiónParaTodos



LA ALCALDÍA PUBLICÓ COMUNICADO CON RELACIÓN A LAS DIVULGACIONES DE NOTICIAS FALSAS.



COMUNICADO

La Alcaldía de San José de las Matas le informa a todos nuestros ciudadanos que **DESMENTIMOS** las noticias divulgadas por personas o páginas, la cual da por información que nuestra institución estará cerrada durante los próximos 15 días.

Esto es **FALSO**.

Nuestro Ayuntamiento **restringe las visitas de los munícipes a nuestro cabildo** para ayudar con la prevención ante la situación actual del CORONAVIRUS.

alcaldiasajomard



Julio 9, 2020

La Alcaldía de San José de las Matas les informa a todos nuestros ciudadanos que Desmentimos las noticias divulgadas por personas o paginas digitales, la cual da por información que nuestra institución estará cerrado durante los próximos 15 días. Esto es falso.

Nuestro Ayuntamiento restringe las visitas de los munícipes a nuestro cabildo para ayudar con la prevención ante la situación actual del CORONAVIRUS.

#AlcaldiaSajoma #UnaGestiónParaTodos

ALCALDÍA MUNICIPAL EN CONJUNTO CON LA POLICÍA NACIONAL, CESTUR Y LA FISCALÍA CIERRAN BALNEARIOS.



Julio 17, 2020

El Alcalde, Alfredo Reyes, en conjunto con el General Pablo Dipre de la Policía Nacional, la Fiscalía de Santiago coordinada por José Francisco Núñez y el CESTUR informan a la ciudadanía que a partir de hoy quedan **XCLAUSURADOSX** los diferentes balnearios del municipio y zonas aledañas.

#AlcaldiaSanJosédelasMatas #UnaGestiónParaTodos

EL AYUNTAMIENTO DE SAN JOSÉ DE LAS MATAS EN COORDINACIÓN CON EL INTRANT INICIA OPERATIVA DE REPARACIÓN Y MANTENIMIENTO DE TODOS LOS SEMÁFOROS.



Julio 22, 2020

El Instituto Nacional de Tránsito y Transporte Terrestre (INTRANT) (@intransant_rd) en coordinación con nuestra Alcaldía (@alcaldiasajomard) inician trabajos de reparación y mantenimiento a todos los semáforos ubicados en el centro de nuestro municipio.

#AlcaldiaSanJosédelasMatas #UnaGestiónParaTodos
@ Ayuntamiento de San José de las Matas.



ALCALDÍA DE SAN JOSÉ DE LAS MATAS, SUSPENDE LAS FIESTAS DE VERANO 2020.



Julio 24, 2020

Debido a la situación de emergencia generada por la propagación del virus COVID-19 el Ayuntamiento Municipal ha decidido suspender el evento de Fiesta de Verano 2020, el cual se realiza cada año en el mes de agosto. Este tipo de eventos es difícil garantizar la distancia física mínima entre personas, lo que representa un riesgo de un repunte de la pandemia, lo cual sería perjudicial para la salud pública y también la economía. Entendemos la difícil situación, pero es nuestra obligación extremar la prudencia para no dar un paso atrás en la lucha

contra el virus, con la finalidad de velar y proteger la salud y el bienestar de todos nuestros munícipes.

Att: Alcalde Alfredo Reyes

#AlcaldiadeSanJosédeLasMatas

#UnaGestiónParaTodos

RECUERDA QUE NO ES TIEMPO DE IMPROVISAR, DEBES CUIDARTE TÚ Y CUIDAR A LOS DEMÁS. #QUEDATEENCASA



Julio 25, 2020

COMITÉ MUNICIPAL COVID19 REALIZA RUEDA DE PRENSA.



Agosto 7, 2020

En el día de ayer jueves el Comité Municipal COVID-19 realizó una rueda de prensa en la cual se dieron a conocer casos activos en nuestro Municipio entre otras informaciones.

#AlcaldiaDeSanJosédeLasMatas

#UnaGestiónParaTodos

@ Ayuntamiento de San José de las Matas.



ALCALDÍA MUNICIPAL DE SAN JOSÉ DE LAS MATAS SE COLOCA EN LA POSICIÓN NO. 6 EN EL SISMAP.

POSICIÓN	GOBIERNO LOCAL	VALOR %	COLOR
1	Ayuntamiento de Báncica	98.60 %	●
2	Ayuntamiento de Salcedo	96.60 %	●
3	Ayuntamiento de Santiago de los Caballeros	95.80 %	●
4	Ayuntamiento de Jarabacoa	94.80 %	●
5	Ayuntamiento de La Concepción de La Vega	94.80 %	●
6	Ayuntamiento de San José de las Matas	93.90 %	●
7	Ayuntamiento de Bani	91.40 %	●
8	Ayuntamiento de Jánico	90.20 %	●
9	Ayuntamiento de Villa Tapia	89.80 %	●
10	Ayuntamiento de Villa Jaragua	89.40 %	●

Agosto 20, 2020

El SISMAP es un sistema de monitoreo constante a los diferentes Ayuntamientos del país, hoy el nuestro se coloca en la posición No.6, luego de ser recibido en la posición No.13. Estamos trabajando arduamente para mantenerlo entre los primeros del país.

#AlcaldiaDeSanJosédeLasMatas #UnaGestiónParaTodos

ALCALDÍA ASIGNA NÚMERO DE TELÉFONO AL CUERPO DE LOS BOMBEROS DE SAN JOSÉ DE LAS MATAS.



Julio 9, 2020

Luego de un largo tiempo sin contar con un número telefónico, desde hoy la ciudadanía podrá tener una comunicación directa con el Cuerpo de Bomberos de San José de las Matas.

#AlcaldiadeSanJosédelasMatas

#UnaGestiónParaTod

ALCALDÍA Y JUNTAS DISTRITALES DE SAN JOSÉ DE LAS MATAS RECIBEN INDUCCIÓN SOBRE PRESUPUESTO PARTICIPATIVO MUNICIPAL (PPM).



Septiembre 3, 2020

En el día de hoy sostuvimos un conversatorio de inducción sobre Presupuesto Participativo con representante de FEDOMU (@fedomurd). En el mismo participaron la Directora Distrital de El Rubio, el Director Distrital de La Cuesta y parte del Concejo de Regidores de nuestro Ayuntamiento Municipal.

#AlcaldiadeSanJosédelasMatas

#UnaGestiónParaTodos



ALCALDÍA MUNICIPAL DISPONE DOS LÍNEAS MÁS, PARA EL CONTACTO CON LA POBLACIÓN.



**NÚMEROS DEL
AYUNTAMIENTO
MUNICIPAL**

CONTÁCTANOS
809-571-6067
809-571-6619
809-571-6910



alcaldiasajomard



Septiembre 9, 2020

¡Ahora es más fácil llegar hasta nosotros! Aquí nuestros números de servicios para información y demás...

#UnaGestiónParaTodos

SERVIDORES PÚBLICOS DE LA ALCALDÍA MUNICIPAL PARTICIPAN EN ENCUENTRO CON LA CÁMARA DE CUENTAS.



Septiembre 16, 2020

Personal del área financiera participa en un encuentro con la Cámara de Cuentas para el manejo financiero eficiente del Ayuntamiento.

#AldiadeSanJosédeLasMatas

#UnaGestiónParaTodos




ALCALDE ALFREDO REYES PARTICIPA DE LA PRIMERA MISA OFICIADA EN LA PARROQUIA SAN JOSÉ.



Septiembre 16, 2020

Alcalde Alfredo Reyes participa de la primera misa oficiada en la Parroquia San José por Monseñor Amable Duran Tineo, oriundo de nuestro municipio, luego de ser ordenado obispo auxiliar de la Arquidiócesis de Santo Domingo.

#UnaGestiónParaTodos



EL MUNICIPIO DE SAN JOSÉ DE LAS MATAS FUE ESCOGIDO PARA EL RODAJE CINEMATOGRÁFICO, LLEVA POR NOMBRE LEYENDA.



Septiembre 16, 2020

San José de las Matas fue escogido para el rodaje de una nueva producción cinematográfica la cual lleva el nombre «LEYENDA» en la misma participan los actores Hony Estrella, Miguel Ángel Martínez, Many Pérez, Lumy Lizardo entre otros.. Es dirigida por el cineasta Francis Disla (El Indio) y Jalsen Santana.



EL ALCALDE MUNICIPAL ALFREDO REYES, DIRECTORES DE DISTRITOS Y DIVERSAS ASOCIACIONES SE REÚNEN CON LA UTEPDA



Septiembre 16, 2020


Hoy se desarrolla un encuentro con la Unidad Técnica Ejecutora de Proyectos de Desarrollo Agroforestales, la cual es encabeza por su director el Sr. Eliferbo Herasme Díaz.

El motivo es dar seguimiento a los proyectos agroforestales ya existente y la creación de otros de vital importancia para la #LaSierraRD

En el acto se encuentran presente el Alcalde Municipal y los Directores de los Distritos Municipales, así como también miembros de diversas Asociaciones del municipio.

#AlcaldiadeSanJosédelasMatas

#UnaGestiónParaTodos



HOY CELEBRAMOS LA FIESTA A NUESTRA SEÑORA DE LAS MERCEDES, PATRONA DE NUESTRO PAÍS.



Septiembre 24, 2020

La Virgen de la Merced o Nuestra Señora de las Mercedes es una advocación mariana venerada por los católicos de la Bienaventurada Virgen María. Es equivalente también el nombre de Virgen de la Misericordia. Su fiesta se celebra el día 24 de septiembre.

Esta advocación tiene su inicio, cuando la Virgen María —en su advocación de Virgen de la Merced— se apareció por separado a tres ilustres personajes: a San Pedro Nolasco, quien sería el fundador de

la Orden de la Merced; al rey Jaime I de Aragón, conocido como «el conquistador», y reinante en aquel momento en la Corona de Aragón; y a San Raimundo de Peñafort, fraile dominico, maestro general de su orden de predicadores, y confesor del primero. Diez días después de la aparición, los tres caballeros se encontraron en la Catedral de Barcelona y compartieron haber tenido la misma aparición: la Virgen María les pedía la fundación de una orden religiosa dedicada a la redención de los cautivos.

ALCALDE MUNICIPAL ALFREDO REYES SE REÚNEN CON COMUNITARIO DE ARROYO HONDO, PARA DAR SOLUCIONES A LA REPARACIÓN DEL PUENTE.



Septiembre 25, 2020

Encuentro con los comunitarios de Arroyo Hondo en la búsqueda de soluciones para la reparación del puente y el dragado de la represa del Parque Temático.

#AlcaldiaSanJosédelasMatas #UnaGestiónParaTodos



ALCALDE SE REÚNEN CON LOS COMUNITARIOS DE PEDREGAL PARA ELEGIR SU ALCALDE PEDÁNEO.



Octubre 1, 2020

Encuentro de la comunidad de Pedregal para escoger entre diversos aspirante el Alcalde Pedáneo. Los cuales quedaron por votación como Nuevo 1er Alcalde Francisco Tineo y 2do Alcalde Federico Collado.



ALCALDE MUNICIPAL, ALFREDO REYES, ENCABEZÓ JURAMENTO LA MESA DE SEGURIDAD CIUDADANÍA Y GÉNERO.



Octubre 2, 2020

Hoy se juramentó la Mesa de Seguridad Ciudadanía y Género, la cual constituye medios alternativos para la solución de conflictos, subsanar diferencias, toma de decisiones, solución de problemas nacionales e interinstitucionales.

El acto lo encabezó el Alcalde Municipal, Alfredo Reyes junto a la Viceministra de Interior y Policía Ing. Ángela Jáquez; la Gobernadora Provincial, Rosa Santos; los diputados Braulio Espinal e Hilda Genao, así como también los Directores de los Distritos Municipales.



Este acto se efectuó con la presencia de los representantes de las diversas instituciones del municipio.

#UnaGestiónParaTodos

REPRESENTANTES DEL ALCALDE ALFREDO REYES PARTICIPAN EN JORNADA DE SIEMBRA, CON LA PRESENCIA DEL EXCELENTÍSIMO SEÑOR PRESIDENTE LUIS ABINADER.



Octubre 10, 2020

En el marco del mes de la reforestación, se desarrolló una jornada de siembra con la presencia del Excelentísimo Señor Luis Abinader, Presidente Constitucional de la República Dominicana.

El punto de encuentro fue el vivero del Plan Sierra, donde el señor Félix García, Vicepresidente y la señora Inmaculada Adames, Vicepresidenta Ejecutiva del Plan Sierra, guiaron el recorrido en las instalaciones al Excelentísimo Señor Presidente, en compañía del señor Orlando Jorge

Mera, Ministro de Medio Ambiente y Recursos Naturales, y demás miembros de la comisión presidencial.



El acto formal y la siembra tuvo lugar en la finca de José Abelardo Estévez, ubicada en la comunidad de Botoncillo. Donde también participó en representación del Señor Alcalde Alfredo Reyes, el Lic. Heriberto Medina.

#AlcaldiaSanJosédeLasMatas

#UnaGestiónParaTodos

HOY 12 DE OCTUBRE SE CONMEMORA EL DÍA DE LA RAZA EN TODO HISPANOAMÉRICA.



Octubre 12, 2020

La raza humana tiene un arma verdaderamente eficaz: LA RISA

Hoy 12 de Octubre se conmemora el día de la raza en todo Hispanoamérica, España y partes de los Estados Unidos, entre otros países.

CORONEL MORA ES BIEN RECIBIDO POR EL ALCALDE ALFREDO REYES, DEL MUNICIPIO DE SAN JOSÉ DE LAS MATAS.



Octubre 22, 2020

El Alcalde Alfredo Reyes le da la bienvenida al Coronel Mora, designado para la zona de San José de las Matas por parte de la Dirección Regional Cibao Central de la Policía Nacional, dirigida por el General Eduardo Alberto Then.



El Coronel Mora es el nuevo responsable de que la seguridad ciudadana marche bien en nuestro municipio. ¡En hora buena!

#AlcaldiadeSanJosédeLasMatas

ENCARGADA DE COMPRAS Y CONTRATACIONES DEL CABILDO JUNTO CON EL ALCALDE ALFREDO REYES PARTICIPAN DEL ENCUENTRO CON DGCP.



Octubre 23, 2020

El Alcalde Alfredo Reyes y Encargada de Compras de nuestro Ayuntamiento, participan del encuentro con la Dirección General de Compras y Contrataciones para tratar el tema de las compras públicas

La actividad está presidida por el Director de Compras y Contrataciones Señor Carlos Pimentel en la Alcaldía de Santiago con la presencia del alcalde Abel Martínez entre otros.

#UnaGestiónParaTodos



LA ALCALDÍA DIRIGIDA POR EL ALCALDE SR. ALFREDO REYES TENDRÁ SU PRIMERA SUBASTA DE DERECHO A COBRO MATANZA ESTE 5 DE NOVIEMBRE.



Alcaldía Municipal
San José de las Matas
Concejo Municipal

"Plan de la Consultoría de la Seguridad Alimentaria"

AVISO DE PRIMERA SUBASTA.

Se les avisa a todos los interesados, que ha sido fijada la fecha para la primera subasta, será el jueves 5 de noviembre del año 2020, a las 10:00 a.m. En el Ayuntamiento Municipal, cumpliendo con lo establecido en el Art. No.191 y siguiente de la Ley 176-07, del Distrito Nacional y los Municipios. Valor a pagar por 1 año.

DERECHO COBRO MATANZA.

ZONA URBANA.....	\$31, 120.32
PEDREGAL.....	\$127,287.93
LAS PIEDRAS.....	\$5, 371. 91
MONTONES ARRIBA.....	\$30,163.98
LAS CAÑAS.....	\$2,777.78
CARRIZAL.....	\$8,756.06
MATA GRANDE.....	\$1,148.07
VIDAL PICHARDO.....	\$1,093.79
EL CAIMITO.....	\$877.80
RINCON DE PIEDRAS.....	\$4,913.37
INDA.....	\$60, 315.26
YERBA BUENA.....	\$30, 436.56
COROZO.....	\$76, 891.50
MONTONES ABAJO.....	\$2, 035.69
DON JUAN.....	\$8,423.42

Rory Bisio
Sr. Rory Bisio
Presidente Concejo Municipal

Alba Teresa Vargas
Alba Teresa Vargas
Secretaria Municipal

Una gestión para todos.
Ave. Dr. Morillo, Esq. Independencia No. 02, San José de las Matas, Santiago, Rep. Dom., Tel:(809)571-6067/(809)571-6067/
(809)571-6910. E-Mail: ayuntamiento.sajoma@gmail.com, alcaldia@sajoma.gob.do URL: http://alcaldiasajoma.gob.do
RNC 402-06489-2

Octubre 26, 2020

Aviso de primera subasta

Se les avisa a todos los interesados, que ha sido fijada la fecha para la primera subasta, será el jueves 5 de noviembre del año 2020, a las 10:00a.m. En el ayuntamiento Municipal, cumpliendo con lo establecido en el Art. No. 191 y siguiente de la Ley 176-07, del Distrito Nacional y los Municipios. Valor a pagar por 1 año.

Alfredo Reyes Alcalde Municipal por el Municipio de San José de las Matas se reúne hoy con el Excelentísimo Sr. Presidente Luis Abinader.



Octubre 27, 2020

Alcalde Municipal Alfredo Reyes se reunió en el día de hoy con el Presidente de la República Luis Abinader, en dicho encuentro

realizado en el Palacio Nacional, abordaron temas de vital importancia para el desarrollo de nuestro municipio.

#AlcaldiadeSanJosédelasMatas

ALCALDE, CONCEJO DE REGIDORES Y EQUIPO FINANCIERO DE LA ALCALDÍA, REUNIDOS PARA PRESUPUESTO MUNICIPAL 2021.

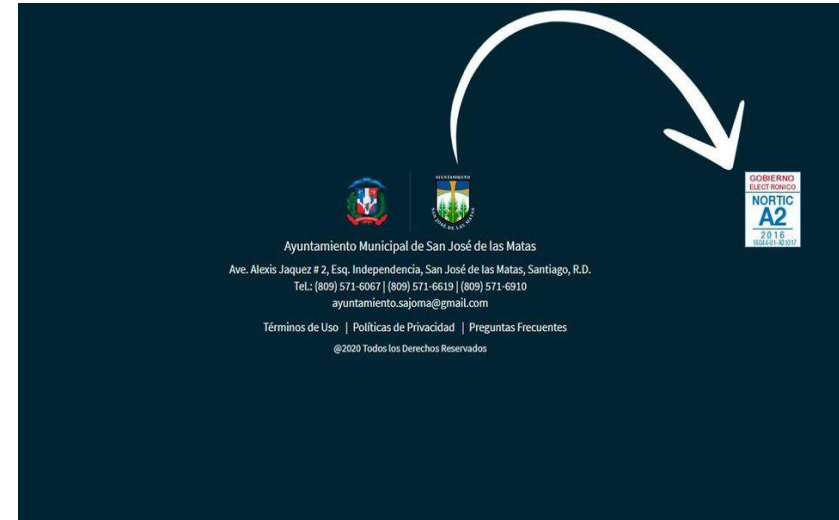


Noviembre 1, 2020

Encuentro entre el Concejo Municipal y el equipo financiero de la Alcaldía, coordinando el proyecto de Presupuesto Municipal 2021.

#AlcaldiadeSanJosédelasMatas

ALCALDÍA DE SAN JOSÉ DE LAS MATAS LOGRA OBTENER LA CERTIFICACIÓN NORTIC A2.



Noviembre 5, 2020

Nuestra página web acaba de obtener el certificado Nortic A2, por la OPTIC, este trata de las pautas, las directrices y recomendaciones para la normalización de los portales del Gobierno Dominicano, logrando la homogeneidad en los medios web del Estado.

#AlcaldiadeSanJosédelasMatas

REUNIÓN DEL CONSEJO ADMINISTRATIVO DE LOS PARQUES TURÍSTICOS DE SAN JOSÉ DE LAS MATAS



Noviembre 17, 2020

Reunión del Consejo Administrativo de los Parques Turísticos de San José de las Matas, trazando las estrategias a seguir para el relanzamiento del turismo en el municipio.
#AlcaldíadeSanJosédelasMatas #UnaGestiónParaTodos



ALCALDÍA REALIZA CONVOCATORIA PARA LA REESTRUCTURACIÓN DEL CMD Y EL PDM 2021-2025



Noviembre 18, 2020

Encuentro de la Alcaldía con representantes de diversas instituciones para la reestructuración del Consejo Municipal de Desarrollo y elaboración del Plan de Desarrollo Municipal 2021-2025. Esta actividad se llevó a cabo en las instalaciones del Parque Temático Arroyo Hondo, San José de las Matas.

#AlcaldíadeSanJosélasMatas
#UnaGestiónParaTodos



EL EXCELENTÍSIMO SEÑOR PRESIDENTE LUIS ABINADER INVITA AL ALCALDE ALFREDO REYES A IMPORTANTE REUNIÓN.



Noviembre 18, 2020

Agradecemos al excelentísimo señor Presidente Luis Abinader, al Senador Eduardo Estrella y al Diputado Braulio Espinal, en atender las solicitudes realizada por el Alcalde Municipal Alfredo Reyes para poder continuar dando respuestas a las necesidades de nuestro municipio.

#AlcaldíadeSanJosédelasMatas



ALCALDÍA DE SAN JOSÉ DE LAS MATAS REALIZA ASAMBLEA COMUNITARIA, PPM 2021.



Noviembre 24, 2020

Asamblea Comunitaria en la comunidad Vidal Pichardo, en donde los comunitarios seleccionaron la obra a ser ejecutada en el Presupuesto Participativo Municipal 2021 (PPM 2021)

#AlcaldíadeSanJosédelasMatas



ENCUENTROS DE LA ALCALDÍA CON DIVERSAS INSTITUCIONES PARA CONTRARRESTAR LA PROPAGACIÓN DEL COVID-19.



Noviembre 24, 2020

Encuentro con representantes de diferentes instituciones del municipio, actores clave, para dar seguimiento a las acciones a continuar implementando para contrarrestar la propagación del Covid-19 en el municipio.

#AlcaldiadeSanJoséde las Matas



CONTENÍAN LAS ASAMBLEAS COMUNITARIAS DEL PPM 2021, COMUNIDAD DE GUÁZUMA.



Noviembre 25, 2020

Asamblea Comunitaria en la comunidad de Guázuma, en donde los comunitarios seleccionaron la obra a ser ejecutada en el Presupuesto Participativo 2021.

#AlcaldíadeSanJosédelasMatas



CONTENÍAN LAS ASAMBLEAS COMUNITARIAS DEL PPM 2021, COMUNIDADES LOS NARANJOS & CAOBANICO.



Noviembre 26, 2020

Asamblea Comunitaria en las comunidades Los Naranjos & Caobanico, en donde los comunitarios seleccionaron la obra a ser ejecutada en el Presupuesto Participativo 2021.



#AlcaldíadeSanJosédelasMatas

ALCALDE ALFREDO REYES RECIBE ACTORES CLAVES DEL MUNICIPIO.



Diciembre 1, 2020

Encuentros con actores claves del municipio, entre ellos la encargada municipal de la oficina de la Mujer y el Consejo Municipal de Juntas de Vecinos, para continuar trabajando en conjunto por el desarrollo municipal.

#AlcaldíadeSanJosédelasMatas



NUESTRA ALCALDÍA JUNTO AL COLEGIO PADRE JULIO CHEVALIER SE UNEN PARA UN ACTO CÍVICO



Diciembre 5, 2020

Nuestra alcaldía junto al Colegio Padre Julio Chevalier se unen para un acto cívico, el cual tuvo como objetivo el izar la Bandera, hacer la oración y llevar alegría y ambiente navideño con un aguinaldo por parte de nuestra Banda de Música Municipal.

Nos sentimos agradecidos con dicha institución por tomar en cuenta esta iniciativa de crear un momento de alegría en estos momentos que hoy nos mantiene tan distantes. #AlcaldíadeSanJosédelasMatas



ALCALDÍA MUNICIPAL Y COOPERATIVA SAN JOSÉ INICIAN CONSTRUCCIÓN DE BAÑOS PÚBLICOS



Diciembre 8, 2020

En alianza público – privada la Alcaldía Municipal y la Cooperativa San José inician la construcción de baños públicos en el parque Manuel Tavaréz.

#AlcaldíadeSanJosédelasMatas

ALCALDÍA DE SAN JOSÉ DE LAS MATAS INICIA HOY PAGO REGALÍA PASCUAL.



Diciembre 10, 2020

Nuestra Alcaldía Municipal inició en el día de hoy el pago de la Regalía Pascual o sueldo No.13 a empleados de la institución, este año fue realizada con fondos propios.

#AlcaldíadeSanJosédelasMatas

ALCALDÍA MUNICIPAL DE SAN JOSÉ DE LAS MATAS SE COMPROMETIÓ EN BRINDARLE APOYO A LA FAMILIA AFECTADA POR UN INCENDIO.



Diciembre 10, 2020

El Alcalde Municipal realizó una visita a la familia Bueno quienes fueron afectados por un incendio en su vivienda, la cual quedó totalmente destruida.

Nuestra Alcaldía Municipal de San José de las Matas se comprometió en brindarle apoyo a dicha familia en sus necesidades para la solución a esta problemática que hoy les alberga.

#AlcaldíadeSanJosédelasMatas

#UnaGestiónParaTodos



LA ALCALDÍA MUNICIPAL TE INVITAMOS A DISFRUTAR EL CONCIERTO VIRTUAL CON SU BANDA MUNICIPAL



Diciembre 10, 2020

ALCALDÍA DE SAN JOSÉ DE LAS MATAS REALIZA CABILDO ABIERTO DEL PPM 2021.





Diciembre 15, 2020

Realización del Cabildo Abierto del Presupuesto Participativo Municipal 2021, en donde se conformó el comité de seguimiento y se determinó el mes a ejecutar la obra en cada comunidad. Las Comunidades en donde se ejecutarán obras del PPM 2021 son: Los Naranjos, Guajaca, Caobanico, Guazuma, Las Piedras y Vidal Pichardo.

#AlcaldiaDeSanJosédeLasMatas

DECRETO PRESIDENCIAL NO. 698-20 SOBRE EL NUEVO HORARIO DE TOQUE DE QUEDA.




NUEVO HORARIO DE TOQUE DE QUEDA
DESDE EL MARTES 15 DE DICIEMBRE

Será desde las 7:00 P.M. hasta las 5:00 A.M.
...con libre tránsito hasta las 9:00 P.M.
Todos los días

Los días 24 y 31 de diciembre
Los ciudadanos tendrán libertad de tránsito hasta la 1:00 A.M. de los días 25 de diciembre y 1ro de enero del 2021

FUENTE: Decreto presidencial 698-20



Diciembre 15, 2020

LA ALCALDÍA MUNICIPAL SE COMPROMETIÓ A BRINDAR EL APOYO NECESARIO PARA EL PROYECTO DE RESCATE DE PERROS CALLEJEROS



Diciembre 16, 2020

Hoy recibimos la visita del señor Samuel Serrata, creador del proyecto de rescate de perros callejeros en donde se estarán esterilizando, vacunando y cuidando para que un munícipe responsable pueda adoptarlo. La Alcaldía Municipal se comprometió a brindar el apoyo necesario para que esta acción se ejecute en los próximos meses. Esta iniciativa hará crear conciencia sobre el cuidado de los animales.

#AlcaldiadeSanJosédeLasMatas

ALCALDÍA, HORARIO ESPECIAL PARA LOS DÍAS 23 Y 30 DEL MES DE DICIEMBRE POR FESTIVIDADES NAVIDEÑAS.



Diciembre 22, 2020

AVANZA LA CONSTRUCCIÓN DE LOS BAÑOS PÚBLICOS EN EL PARQUE MUNICIPAL MANUEL TAVARES.



Diciembre 23, 2020

DISFRUTA DE LA NOCHE BUENA CON TODA TU FAMILIA Y LA BENDICIÓN DE DIOS. FELIZ NOCHE BUENA A TODOS NUESTROS MUNÍCIPES.



Diciembre 24, 2020

MINISTERIO DE SALUD PUBLICA VISITA MUNICIPIO DE SAN JOSÉ DE LAS MATAS, HACEN PRESENCIA EN EL CABILDO.



Diciembre 29, 2020

Visita del Ministerio de Salud Pública a nuestro municipio para canalizar en conjunto con nuestra alcaldía la entrega de mascarillas, realizar pruebas PCR y orientación básica en seguridad vial a cada uno de nuestros munícipes.

#AlcaldíadeSanJosédelasMatas #UnaGestiónParaTodos



ESPERA EL AÑO NUEVO EN CASA CON TUS SERES QUERIDOS. PROTÉGETE TÚ Y TAMBIÉN LOS TUYOS.



Diciembre 31, 2020

LA ALCALDÍA MUNICIPAL DE SAN JOSÉ DE LAS MATAS, LES DESEA FELIZ DÍA DE REYES 2021.



Enero 6, 2021

Los Reyes Magos, entraron en la casa, vieron al niño con su madre María, y postrándose, lo adoraron; y abriendo sus cofres de tesoro y le dieron regalos de oro, incienso y mirra.

Feliz día de Reyes!!!

#AlcaldiadeSanJosédelasMatas

ALCALDE DE SAN JOSÉ DE LAS MATAS, ENTREGA TUBOS POR UN VALOR DE RD\$500,000.00, A LA COMUNIDAD DE LOS CORRALES.



Enero 6, 2021

La comunidad de Los Corrales en el día de hoy recibió la entrega de tubos por un valor de RD\$500,000.00 pesos para ser utilizados en llevar el preciado líquido que irá a cada vivienda. El agua es la garantía de bienestar y seguridad de la humanidad.

Por lo tanto nuestra Alcaldía Municipal valora y protege a sus munícipes con una gestión para todos.

#AlcaldiadeSanJosédelasMatas



LA ALCALDÍA DE SAN JOSÉ DE LAS MATAS INICIARÁ LOS TRABAJOS DE ALCANTARILLADO EN EL SECTOR LOS JARDINES.



Enero 19, 2021

El Alcalde Municipal Alfredo Reyes, visitó en el día de hoy el sector Los Jardines para inspeccionar y dar inicio en los próximos días a la

instalación del alcantarillado para canalizar las aguas residuales de la cañada que atraviesa dicho sector, situación que afecta hace décadas estos comunitarios.

#AlcaldíadeSanJosédeLasMatas



HOY CELEBRAMOS EL DÍA DE LA VIRGEN DE LA ALTAGRACIA, MADRE PROTECTORA DE LOS DOMINICANOS.



Enero 21, 2021

ALCALDE DEL MUNICIPIO JUNTO AL DEPARTAMENTO DE PLANEAMIENTO URBANO INICIAN SEÑALIZACIÓN DE PARQUEOS, ZONA URBANA.



Enero 22, 2021

El Alcalde Municipal Alfredo Reyes, junto al Departamento de Planeamiento Urbano, hacen recorrido por las calles centrales del

casco urbano del municipio para iniciar la señalización de los parqueos para motores y vehículos, al mismo tiempo se repararán las aceras y tapas imbornales.

Iniciando las labores en la mañana del sábado en la calle Padre Moscoso.

#AlcaldíadeSanJosédelasMatas #UnaGestiónParaTodos



ALFREDO REYES ALCALDE DEL MUNICIPIO DE SAN JOSÉ DE LAS MATAS, RECIBE LA VISITA DEL PRESIDENTE DEL SENADO DE LA REPUBLICA EN SU DESPACHO.



Enero 24, 2021

El Alcalde Municipal, #AlfredoReyes recibió en el día de hoy en su despacho la visita del Presidente del Senado de la República, el Sr. Eduardo Estrella (@eduardoestrellav) dónde se trataron temas de vital importancia para el municipio.

Además se pasó revista de las diversas obras solicitadas por diferentes comunidades, las cuales se irán realizando en coordinación de la Alcaldía Municipal y el Gobierno Central encabezado por el Presidente Luis Abinader.



AUMENTO DE UN 50% DEL SUELDO ACTUAL, PARA EL PERSONAL DEL DEPARTAMENTO DE LIMPIEZA, ALCALDÍA MUNICIPAL DE SAN JOSÉ DE LAS MATAS.



Enero 26, 2021

El Alcalde Municipal #AlfredoReyes, se reunió hoy con los chóferes y recolectores de basura del Departamento de Limpieza de nuestra Alcaldía, en dicho encuentro el Alcalde le anunció que a partir de este mes de enero se aplicará un aumento de un 50% del sueldo actual, siendo dicho aumento el mayor realizado por una Gestión Municipal.

Además coordinaron las diferentes labores del Departamento para el mantenimiento de la limpieza del municipio.

#AlcaldíadeSanJosédeLasMatas #UnaGestiónParaTodos



“LA VERDAD NO EXISTE, SOLO EXISTE LA PERCEPCIÓN QUE TENEMOS DE ELLA”. -JUAN PABLO DUARTE.



Enero 26, 2021

ALCALDE ALFREDO REYES SE REÚNE CON LA COMISIÓN PARA PROTECCIÓN ANIMAL DEL MUNICIPIO, PARA ENCONTRAR SOLUCIÓN A LOS ANIMALES SIN HOGAR.



Enero 27, 2021

Hoy el Alcalde #AlfredoReyes recibió en su despacho la Comisión para Protección Animal en nuestro municipio, en conjunto con el Sr. Samuel Serrata encargado de la Fundación ADOPTA SAJOMA (@adoptasajoma).

En Dicho encuentro se trató el tema para la construcción de un albergue para los animales que no tienen hogar.

#AlcaldíadeSanJosédelasMatas #UnaGestiónParaTodos


ALCALDÍA DE SAN JOSÉ DE LAS MATAS INICIA PLAN DE ILUMINACIÓN DE SECTORES, CALLES Y AVENIDAS DEL MUNICIPIO.



Enero 27, 2021

Como es responsabilidad de nuestra Alcaldía, velar por la seguridad de nuestros munícipes, hemos diseñado un plan de iluminación en nuestros sectores, calles y avenidas.

#AlcaldíadeSanJosédelasMatas #UnaGestiónParaTodos



ALCALDE ALFREDO REYES INICIARÁ RECONSTRUCCIÓN DEL CENTRO COMUNAL PEDREGAL Y LA RECONSTRUCCIÓN DE LA CAPILLA ARROYO JÁNICO.



Enero 27, 2021

El alcalde Municipal #AlfredoReyes, visitó las comunidades de Pedregal y Arroyo Jánico, en ambas comunidades se estará iniciando la semana próxima la reconstrucción del Centro Comunal Pedregal y la reconstrucción de la Capilla Arroyo Jánico, obras solicitadas por los munícipes hace décadas.

#AlcaldíadeSanJosédelasMatas #UnaGestiónParaTodos



ALCALDÍA MUNICIPAL Y LA COMPAÑÍA TELEFÓNICA CLARO DOMINICANA ESTABLECEN ALIANZA PARA LA INSTALACIÓN DE 5 PUNTOS WIFI.



Enero 30, 2021

Para mantener la comunicación de los munícipes, nuestra Alcaldía Municipal y la compañía telefónica CLARO @clarord establecen alianza para la instalación de 5 puntos WiFi en lugares estratégicos para la cobertura de internet móvil 24 horas, los siete días de la semana, TOTALMENTE GRATIS.

#AlcaldíadeSanJosédelasMatas #UnaGestiónParaTodos



FELICIDADES EN EL DÍA DE LA JUVENTUD.!!!!



Enero 31, 2021

Felicidades en el día de la juventud.!!!!



Alcaldía Municipal
San José de las Matas
Fundado 1810

Derechos y Obligaciones del Gobierno Local y de los Ciudadanos

Responsabilidades y Atribuciones del Ayuntamiento Municipal de San José de las Matas en relación al servicio de Manejo de Residuos Sólidos

1. El Ayuntamiento Municipal de San José de las Matas es responsable de la gestión de los residuos sólidos no peligrosos generados en su territorio ya sea residencial, comercial, industrial, instalaciones públicas y los generados en las vías públicas.
2. Es responsabilidad del Ayuntamiento, la realización de proyectos con el fin de sensibilizar a la ciudadanía en cuanto a la separación de los residuos sólidos.
3. El Gobierno local se encargará del barrido, limpieza y ornato de los espacios públicos y recreativos del Municipio, así también como garantizar la conservación física de los mismos y adecuación de estos para la inclusión de las personas con discapacidad.
4. La recolección, transporte, disposición final de los residuos sólidos no peligrosos, son competencia del Ayuntamiento Municipal.
5. El Ayuntamiento dispone de las partidas en el presupuesto municipal anual para el manejo de los residuos sólidos que se generen diariamente y depositándolo en el lugar de disposición final garantizando la aplicación de sistema de gestión que minimicen los impactos negativos en el ambiente como lo establece la Ley 64-00 sobre Medio Ambiente y Recursos Naturales.
6. El Gobierno local está en la entera disposición en atender las sugerencias, quejas y/ denuncias realizadas por los municipales en cuanto todo lo relacionado al manejo de los residuos sólidos, y proceder según considere más conveniente en cada caso.
7. Es derecho y obligación de la alcaldía crear y aplicar sanciones a cualquier persona física o moral que cometan infracción relacionadas con la disposición y manejo de residuos sólidos.
8. En cuanto a los contenedores, zafacones, tanques o cualquier otro recipiente utilizado para el almacenamiento provisional de los desechos, el Ayuntamiento es el responsable de crear y aplicar controles sanitarios eficientes, para evitar la contaminación del ambiente, así como también sancionar a todo aquel que deposite los residuos fuera de los contenedores.
9. Es responsabilidad del Ayuntamiento disponer de una metodología eficaz para medir los servicios de la gestión integral de residuos sólidos orientados a la calidad y a la eficiencia, aplicando nuevas tecnologías e iniciativas que sean ambientalmente amigables.
10. Cumplir con las rutas de barridos y recolección en la forma y día establecidos por el ayuntamiento.

Una Gestión Para Todos

Ave. Dr. Morillo, Esq. Independencia No. 02, San José de las Matas, Santiago, Rep. Dom., Tel. (809) 571-6067, (809) 571-6619, (809) 571-6910
E-Mail: ayuntamiento.sajoma@gmail.com, alcaldia@sajoma.gob.do URL: <http://alcaldiasajoma.gob.do/>
RNC 402- 06489-2



Alcaldía Municipal
San José de las Matas
Fundado 1810

Responsabilidad de los Municipios en relación al servicio del Manejo de Residuos Sólidos

1. Los municipios de San José de las Matas, tienen el deber y la obligación de participar, en las jornadas, proyectos, capacitaciones y/o proyectos relacionados con el manejo de residuos sólidos que se generen en el municipio.
2. Todos los municipios deben cooperar con el Ayuntamiento sacando los residuos en los horarios establecidos para la recolección de los mismos.
3. El ciudadano tiene la responsabilidad y el compromiso limpiar su frente, su solar, vivienda o cualquier terreno de su propiedad ubicados en zona urbana.
4. Todo ciudadano tiene el derecho de realizar quejas, denuncias o reclamaciones en cuanto a la recolección de los desechos sólidos.
5. Es responsabilidad del ciudadano cumplir con los horarios de recogida establecidos por las autoridades y estar pendiente de la frecuencia de recolección divulgada por el Ayuntamiento, así como evitar depositarlos fuera de los contenedores destinados para esto y la quema de los desechos.
6. El pago del servicio de recolección de los residuos es un deber del ciudadano y debe efectuarlo de la manera indicada por el departamento correspondiente en el ayuntamiento, evitando retrasos y deudas pendientes.
7. Todo municipio debe colaborar en todo lo posible en reducir los residuos generados, reutilizar al máximo antes de desechar los artículos de plástico, cartón y latas entre otros.
8. El almacenamiento y disposición de los residuos en los contenedores provistos (o espacios) por el Ayuntamiento que generen los municipios son responsabilidad de estos, para lo cual establecerán los acuerdos necesarios con el Ayuntamiento.


Alfredo Reyes
Alcalde Municipal



Una Gestión Para Todos

Ave. Dr. Morillo, Esq. Independencia No. 02, San José de las Matas, Santiago, Rep. Dom., Tel. (809) 571-6067, (809) 571-6619, (809) 571-6910
E-Mail: ayuntamicito.sajoma@gmail.com, alcaldia@sajoma.gob.do URL: <http://alcaldiasajoma.gob.do/>
RNC 402-06489-2

HOY INICIA UN AMPLIO PLAN DE CAPACITACIÓN POR EL (INAP), LOS SERVIDORES DE LA ALCALDÍA DE SAN JOSÉ DE LAS MATAS.



Febrero 1, 2021

Como es prioridad de la Alcaldía Municipal capacitar a su personal que labora en él; hoy inicia un amplio Plan de Capacitación por el Instituto Nacional de la Administración Pública (INAP), iniciando el primer curso «La Inducción a la Administración Pública».

#AlcaldíadeSanJosédeLasMatas



ENTREVISTA AL ALCALDE POR SAN JOSÉ DE LAS MATAS ALFREDO REYES POR PARTE DEL COMUNICADOR ÁNGEL SALCEDO.



Febrero 4, 2021

En el día de hoy recibimos la visita del comunicador, presentador y productor Ángel Salcedo (@angeljsalcedo) del programa televisivo @encuentrolatino, la cual tuvo como objetivo un conversatorio con el Alcalde #AlfredoReyes donde se trataron temas de importancia para el municipio de San José de las Matas.

#AlcaldíadeSanJosédelasMatas

#UnaGestiónParaTodos



LA DIRECCIÓN PROVINCIAL DE SALUD SANTIAGO, JUNTO A LA ALCALDÍA MUNICIPAL CONMEMORA EL DÍA MUNDIAL DEL CÁNCER.



Febrero 4, 2021

La Dirección Provincial de Salud Santiago, junto a la Alcaldía Municipal conmemora el Día Mundial del Cáncer, cada 4 de Febrero, con una actividad donde varias mujeres sobrevivientes del cáncer compartieron sus testimonios. Además la concientización sobre la prevención de dicha enfermedad. Se liberaron globos en símbolo de las personas que ya partieron y padecen por causa de muerte del cáncer.



LA ASOCIACIÓN DE SERVIDORES PÚBLICO DE LA ALCALDÍA MUNICIPAL ES REACTIVADA LUEGO DE ESTAR SIN FUNCIONAR DESDE 2016.



Febrero 5, 2021

La Alcaldía Municipal y el Ministerio de Administración Pública realizaron la Asamblea General Ordinaria de la Asociación de Servidores Públicos en virtud a lo dispuesto en la ley No. 41-08 de Función Pública en el Art. 67, a fin de garantizar los derechos colectivos de los Servidores Públicos. Cabe resaltar que la misma no funcionaba desde 2016.

La Asociación de Servidores Público de la Alcaldía Municipal para el periodo 2021 – 2023 estará compuesta por:
Francisco Fernández, Presidente
Altagracia Serraty, Vicepresidenta
Dianely Vargas, Secretaria

Marcia Hernández, Tesorera
Jereisson Genao, Vocal
Juan Manuel Rodríguez, Vocal
Carmen Torres, Vocal
Alexis Germosen, Comisario



LA ALCALDÍA MUNICIPAL Y LA EMPRESA DISTRIBUIDORA DE ELECTRICIDAD DEL NORTE, (EDENORTE) LANZAN EL PLAN DE ILUMINACIÓN DE SAN JOSÉ DE LAS MATAS.



Febrero 7, 2021

La Alcaldía Municipal y la Empresa Distribuidora de Electricidad del Norte, (EDENORTE) lanzan el Plan de iluminación de San José de las Matas.



EL SEÑOR ALFREDO REYES, ALCALDE MUNICIPAL, JUNTO AL PRESIDENTE DE LA COOPERATIVA SAN JOSÉ, JOSÉ A. ESTÉVEZ, INAUGURAN LOS BAÑOS PÚBLICOS



Febrero 8, 2021

El señor Alfredo Reyes, Alcalde Municipal, junto al Presidente de la Cooperativa San José, José A. Estévez, inauguran los baños públicos ubicados en el Parque Municipal Manuel Tavares, obra construida en

coordinación de ambas instituciones. #AlcaldíadeSanJosédelasMatas #UnaGestiónParaTodos



EVALUACIÓN DE SITUACIONES Y TOMA DE DECISIONES PARA DAR INICIO A LA CONSTRUCCIÓN DEL ACUEDUCTO DE LA COMUNIDAD DE LOS CORRALES.



Febrero 9, 2021

Encuentro en la comunidad de Los Corrales con el comité del acueducto donde contamos con la presencia del Alcalde Municipal #AlfredoReyes y representantes del Plan Sierra y COORASAN.
#AlcaldíadeSanJosédelasMatas
#UnaGestiónParaTodos

ALCALDE ENTREGA 150 MIL PESOS A APRODECA PARA EL ENCEMENTADO DE LA CARRETERA DEL SECTOR TIERRA COLORADA EN CARRIZAL.



Febrero 9, 2021

Entrega de 150 mil pesos a APRODECA para el encementado de la carretera del sector Tierra Colorada en Carrizal.
#UnaGestiónParaTodos

EL SEÑOR ALCALDE ALFREDO REYES, RECIBIÓ HOY LA VISITA DEL ING. CARLOS BONILLA, DIRECTOR DEL INSTITUTO NACIONAL DE VIVIENDA DE LA REPÚBLICA DOMINICANA (INVI).



Febrero 10, 2021

El señor Alcalde #AlfredoReyes, recibió hoy la visita del Ing. Carlos Bonilla, Director del Instituto Nacional de Vivienda de la República Dominicana (INVI), con el objetivo de supervisar la construcción del Hospital Municipal y otros proyectos que serán ejecutados junto a la Alcaldía en beneficio de los munícipes.

#AlcaldíadeSanJosédelasMatas

#UnaGestiónParaTodos



ALCALDE ALFREDO REYES ENTREGA AL COMITÉ DE SEGUIMIENTO PLAY GUAJACA POR VALOR DE RD500 MIL PESOS PARA LA RECONSTRUCCIÓN DEL CAMPO DE JUEGO.



Febrero 11, 2021


El señor Alcalde Alfredo Reyes, hace entrega en el día de hoy un valor de RD\$ 500,000.00 pesos en materiales al Comité de Seguimiento, para la reconstrucción del Play en la Comunidad de Guajaca, una obra más del Presupuesto Participativo 2021. #UnaGestiónParaTodos

LA ALCALDÍA MUNICIPAL JUNTO AL INSTITUTO NACIONAL DE LA ADMINISTRACIÓN PÚBLICA (INAP) CONTINÚAN CAPACITANDO AL PERSONAL DE LA ALCALDÍA



Febrero 12, 2021

La Alcaldía Municipal junto al Instituto Nacional de la Administración Pública (INAP) continúan capacitando al personal de la Alcaldía, esta vez con el curso Comunicación Efectiva. #AlcaldíaSanJoséDeLasMatas #UnaGestiónParaTodas



ALCALDÍA DE SAN JOSÉ DE LAS MATAS SE COLOCA EN LA POSICIÓN NO. 4 EN EL SISMAP, LUEGO DE SER RECIBIDA EN LA POSICIÓN NO. 13.

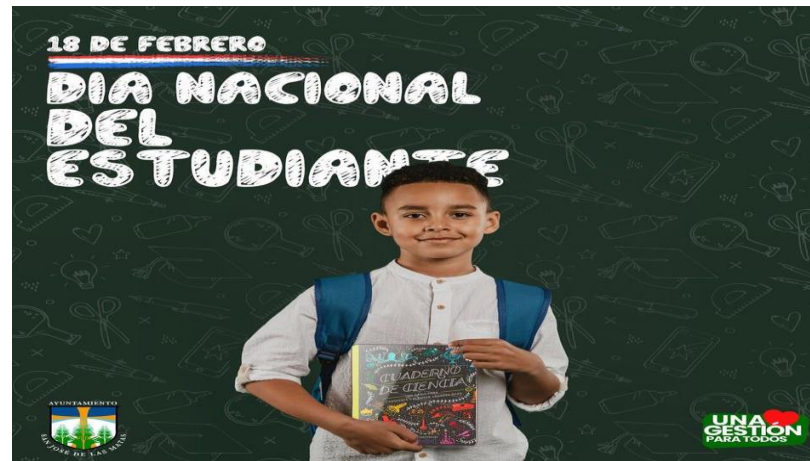


Febrero 12, 2021

El SISMAP es un sistema de monitoreo constante a los diferentes Ayuntamientos del país, hoy el nuestro se coloca en la posición No.4, luego de ser recibido en la posición No.13. Trabajamos para estar en la posición número 1.

#AlcaldíadeSanJosédelasMatas #UnaGestiónParaTodos

FELIZ DÍA DEL ESTUDIANTE LES DESEA ALCALDÍA MUNICIPAL DE SAN JOSÉ DE LAS MATAS



Febrero 18, 2021


LA ALCALDÍA MUNICIPAL SIGUE CAPACITANDO SU PERSONAL A TRAVÉS DEL INAP, CON EL CURSO ATENCIÓN AL CIUDADANO Y CALIDAD EN EL SERVICIO.



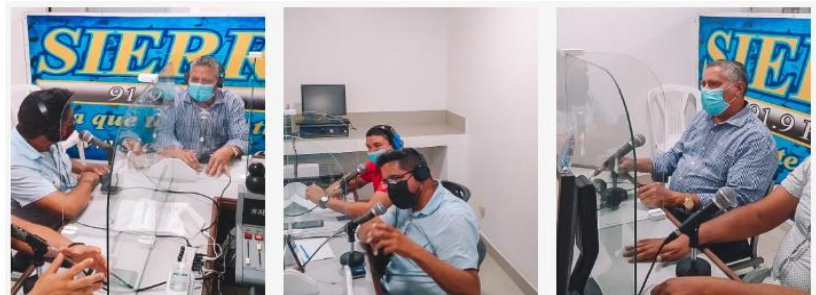
Febrero 18, 2021

La Alcaldía Municipal sigue capacitando su personal a través del INAP, con el curso Atención al Ciudadano y Calidad en el Servicio. Para brindar un servicio eficiente, transparente orientado a atender y resolver necesidades y demandas de los munícipes.
 #AlcaldiaSanJosédeLasMatas #UnaGestionParaTodos

ALCALDE MUNICIPAL ALFREDO REYES OFRECE ENTREVISTA AL ESPACIO RADIAL EL PODER DE LA SIERRA.



Febrero 23, 2021



25 DE FEBRERO: DÍA DEL NATALICIO DE MATÍAS RAMÓN MELLA.



Febrero 25, 2021

Matías Ramón Mella es uno de nuestros Padres de la Patria. Nacido en Santo Domingo el 25 de febrero de 1816, este hombre de fuertes sentimientos patrióticos fue una pieza clave en la Independencia Nacional.

EN EL SISMAP RÁNKING COMBINADO, EL AYUNTAMIENTO MUNICIPAL DE SAN JOSÉ DE LAS MATAS, SE COLOCA EN POSICIÓN NO. 1

POSICIÓN	GOBIERNO LOCAL	PROMEDIO GENERAL	GESTIÓN INTERNA
1	Ayuntamiento de San José de las Matas	81.77	94.11
2	Ayuntamiento de Santiago de los Caballeros	64.26	91.94
3	Ayuntamiento	59.47	

Febrero 26, 2021

HOY CELEBRAMOS 177 AÑOS DE LA INDEPENDENCIA DOMINICANA.



Febrero 27, 2021

La Guerra de la Independencia Dominicana fue el proceso histórico que inició con la proclamación de la República Dominicana y su separación de Haití en febrero de 1844. Feliz día a todos los dominicanos!


¡Que viva República Dominicana!

ALCALDE ALFREDO REYES, VICEALCALDESA Y CONCEJALES MUNICIPALES PARTICIPAN DE LOS ACTOS CONMEMORATIVOS DEL 177 ANIVERSARIO DE LA INDEPENDENCIA NACIONAL.



FEBRERO 27, 2021

Alcalde #AlfredoReyes, ViceAlcaldesa y Concejales Municipales participan de los actos conmemorativos del 177 aniversario de la Independencia Nacional.



LA ALCALDÍA MUNICIPAL DE SAN JOSÉ DE LAS MATAS SIGUEN CON LA RECONSTRUCCIÓN DE BADENES EN EL MUNICIPIO.



Marzo 2, 2021

Nuestra Alcaldía sigue trabajando en la reconstrucción de nuevos badenes en las avenidas y calles del municipio.

Con el objetivo que nuestros conductores puedan evitar daños a sus vehículos y a la vez canalizar las aguas pluviales y residuales.



8 DE MARZO DÍA DE LA MUJER



Marzo 8, 2021

Feliz Día de la Mujer: a ti mujer, madre, esposa, hermana, novia, amiga. A ustedes las mujeres, fuente insustituible de la vida, apoyo, esperanza y calidez para los hombres y las civilizaciones.

LA ALCALDÍA MUNICIPAL, CELEBRA HOY 9 DE MARZO, EL 204 ANIVERSARIO DEL PRÓCER FRANCISCO DEL ROSARIO SÁNCHEZ



Marzo 9, 2021

La Alcaldía Municipal, celebra hoy 9 de marzo, el 204 aniversario del prócer Francisco del Rosario Sánchez, líder, estratega político y quien contraatacó en la ocupación haitiana, asumiendo el mando del proyecto independentista en ausencia de Duarte y proclamando la Independencia Nacional.

ALCALDE MUNICIPAL SE REÚNE CON EL DIRECTOR DE DESARROLLO Y PROYECTOS DEL MINISTERIO ADMINISTRATIVO DE LA PRESIDENCIA



Marzo 9, 2021

Encuentro con el Director de Desarrollo y Proyectos del Ministerio Administrativo de la Presidencia, para dar seguimiento a importantes proyectos para el municipio.

#UnaGestiónParaTodos

#AlcaldíaSanJoséDeLasMatas

ALCALDE MUNICIPAL ALFREDO REYES COORDINA ENCUENTRO CON AUTORIDADES DE LA DIGESETT Y POLICÍA NACIONAL.



Marzo 10, 2021

Alcalde Municipal Alfredo Reyes coordina encuentro con autoridades de la DIGESETT y Policía Nacional, para buscar una solución inmediata a los conflictos generados por las multas impuestas a los conductores de vehículos y motocicletas.

#AlcaldíadeSanJosédelasMatas

#UnaGestiónParaTodos



EX PRESIDENTE DE LA REPÚBLICA DOMINICANA ING. HIPÓLITO MEJÍA VISITA ALCALDE MUNICIPAL ALFREDO REYES.



Marzo 13, 2021

Hoy el Alcalde Municipal Alfredo Reyes recibió la visita del ex Presidente de la República el Ing. Hipólito Mejía en donde se abordaron temas de vital importancia para el municipio.

Hoy el Alcalde Municipal Alfredo Reyes recibió la visita del ex Presidente de la República el Ing. Hipólito Mejía en donde se abordaron temas de vital importancia para el municipio.

#AlcaldíadeSanJosédelasMatas

#UnaGestiónParaTodos



LA ALCALDÍA MUNICIPAL, CON EL APOYO DEL GOBIERNO CENTRAL, CONSTRUIRÁ 435 NICHOS EN EL CEMENTERIO MUNICIPAL.



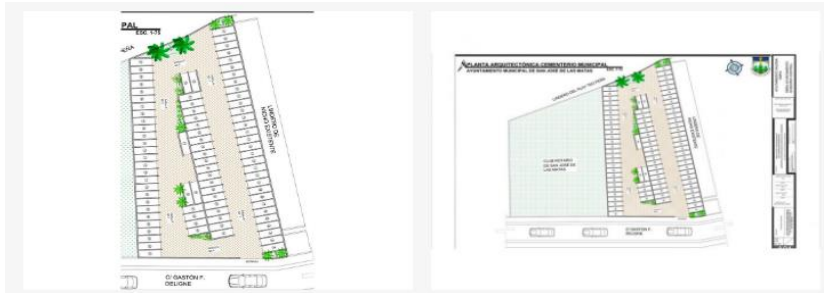
Marzo 17, 2021

La Alcaldía Municipal, con el apoyo del Gobierno Central, construirá 435 nichos en el Cementerio Municipal, con los más altos estándares de calidad.

Este remozamiento, se ejecutará pensando en los munícipes con mayor precariedad económica; que no poseen un espacio o nicho, gracias a Dios ahora podrán disponer los más humildes un espacio digno para dar Cristiana Sepultura a sus seres más queridos. «En hora buena».

#AlcaldiaDeSanJosédeLasMatas

#UnaGestiónParaTodos



DÍA 19 DE MAZO, DÍA DE NUESTRO PATRÓN SAN JOSÉ, REGOCIJO MUNICIPAL.



Marzo 19, 2021

San José, esposo y padre elegido por Dios para conducir la Sagrada Familia de Nazaret, protege nuestras familias y es nuestro patrón.

#DíadeSanJosé

#19deMarzo

#AlcaldíadeSanJosédeLasMatas

22 DE MARZO, DÍA MUNDIAL DEL AGUA!



Marzo 22, 2021

“EL AGUA es la fuerza motriz de toda la naturaleza.” -Leonardo da Vinci.

#alcaldíadesanjosédelasmatas
#AlcaldíadeSanJosédeLasMatas
#UnaGestiónParaTodos

VISUALIZA LOS BADENES QUE VIENE RECONSTRUYENDO LA ALCALDÍA MUNICIPAL.



Marzo 22, 2021

Desde la Alcaldía Municipal, seguimos trabajando incansablemente en el plan de reconstrucción de badenes en todo el municipio, con los más altos estándares de calidad y rediseñados para mejor funcionamiento, en las distintas avenidas y calles del casco urbano.

#AlcaldíadeSanJosédeLasMatas
#UnaGestiónParaTodos

EL CONCEJO DE REGIDORES DEL AYUNTAMIENTO, JUNTO AL PERSONAL DEL DEPARTAMENTO DE PLANEAMIENTO URBANO, SE REÚNE CON LA COMPAÑÍA DE COMUNICACIÓN CLARO.



Marzo 24, 2021

El Concejo de Regidores del Ayuntamiento, junto al personal del Departamento de Planeamiento Urbano, se reunieron con los técnicos de la compañía de comunicación CLARO, para conocer los proyectos en beneficio del municipio en el área de las telecomunicaciones.

#AlcaldíadeSanJosédelasMatas



HOY EL ALCALDE MUNICIPAL ALFREDO REYES, ACOMPAÑÓ AL PRESIDENTE DE LA REPÚBLICA LUIS ABINADER EN LA ENTREGA DE LA FORTALEZA MILITAR



Marzo 27, 2021

Hoy el Alcalde Municipal Alfredo Reyes, acompañó al Presidente de la República Luis Abinader en la entrega de la Fortaleza Militar

General de Brigada Bartolomé Mejía del Ejército en nuestro municipio. Con esta inversión se garantiza una mayor seguridad a cada munícipe.

#AlcaldíadeSanJosédelasMatas

ALCALDE MUNICIPAL ALFREDO REYES, ACOMPAÑÓ AL PRESIDENTE LUIS ABINADER EN EL ACTO DE INICIO DE LA CONSTRUCCIÓN DEL NUEVO HOSPITAL DE NUESTRO MUNICIPIO.



Marzo 27, 2021

En la mañana de este sábado el Alcalde Municipal Alfredo Reyes, acompañó al Presidente Luis Abinader en el acto de inicio de la construcción del nuevo Hospital de nuestro Municipio.

El cual contará con 3145 mt² de construcción y dispondrá de 28 camas de hospitalización, 3 de UCI, 2 de UCI neonatal, 6 de emergencias, así como 5 consultorios de especialidades, una unidad de odontología, 2 quirófanos, una sala de parto, una unidad de imágenes y una farmacia.

Este centro también generará 300 empleos directos y 650 indirectos. La inversión dispuesta por el Gobierno para la construcción del nuevo hospital asciende a 433 millones de pesos.



LAS AUTORIDADES DE NUESTRO MUNICIPIO, EN UNIÓN A LA SOCIEDAD CIVIL CONFORMARON UNA COMISIÓN CON EL OBJETIVO DE COORDINAR ESTRATEGIAS Y MEDIDAS PARA UNA SEMANA SANTA SEGURA 2021.



Marzo 29, 2021

En el día de hoy las autoridades de nuestro Municipio, en unión a la sociedad civil conformaron una comisión con el objetivo de coordinar estrategias y medidas para una Semana Santa Segura 2021.

La comisión informó que la misión es trabajar en equipo para lograr un asueto de Semana Santa en donde los munícipes y los visitantes puedan reflexionar sobre la pasión y muerte de Jesús, así como también disfrutar de nuestros ríos y montañas de manera confiable.

Dentro de las acciones planificadas se incluyen medidas de seguridad para evitar el contagio del COVID-19, definiendo así que nuestros balnearios tanto públicos como semiprivados tendrán un control de asistencia con capacidad del 40% para los munícipes y visitantes.



EL SR. ALCALDE ALFREDO REYES JUNTO A LA UNIDAD AMBIENTAL DE LA ALCALDÍA MUNICIPAL Y OTRAS ENTIDADES DEL MUNICIPIO REALIZARON UNA JORNADA DE LIMPIEZA



Marzo 30, 2021

El Sr. Alcalde Alfredo Reyes junto a la Unidad Ambiental de la Alcaldía Municipal y acompañados del Ministerio de Salud Pública, Ministerio de Medio Ambiente, Defensa Civil, Grupo Scouts, Cuerpo de Bomberos, Policía Municipal y varias Juntas de Vecinos, realizaron una jornada de limpieza en el sector El Chorro, donde se concientizó a los moradores en el manejo de los desechos sólidos, para de esta forma seguir siendo el municipio más limpio del país.

#AlcaldíadeSanJosédeLasMatas

INFORME FINANCIERO

MINISTERIO DE HACIENDA
DIRECCION GENERAL DE PRESUPUESTO
EJECUCION DE LOS INGRESOS Y FUENTES DE FINANCIAMIENTO
CORRESPONDIENTE AL MES DE DICIEMBRE DEL AÑO 2020

Código del Capítulo: **7120**

Denominación: **Ayuntamiento Municipal de San Jose de las Matas**

Clasificador de Ingresos						Entidad Origante	Fuente Financiamiento	Fuente Específica	Organismo Financiador	Presupuesto			Percibido			
Tipo	Concepto	Cuenta	Sub- Cuenta	Auxiliar	Concepto Definición					Original	Modificaciones	Vigente	Acumulado Anterior	Realizado en el Mes	Acumulado a la Fecha	Balance por Percibir
1	2	3	4	5	6	7	8	9	10	11	12	13 = 11 +/- 12	14	15	16 = 14 + 15	17 = 13 - 16
1					Clasificador de Ingresos					54,175,621.00	22,429,053.31	76,604,674.31	53,774,386.72	19,856,829.31	73,631,216.03	2,973,458.28
1	1				IMPUESTOS					3,352,500.00	277,000.00	3,629,500.00	2,905,150.70	683,054.00	3,588,204.70	41,295.30
1	1	4			IMPUESTOS INTERNOS SOBRE MERCANCIAS Y SERVICIOS					2,757,000.00	181,050.00	2,938,050.00	2,394,287.00	503,854.00	2,898,141.00	39,909.00
1	1	4	3		IMPUESTOS AL USO DE BIENES Y SERVICIOS					2,757,000.00	181,050.00	2,938,050.00	2,394,287.00	503,854.00	2,898,141.00	39,909.00
1	1	4	3	18	Anuncios, muestras y carteles	0000	30	9996	102	170,000.00	-75,000.00	95,000.00	94,100.00	0.00	94,100.00	900.00
1	1	4	3	20	Hoteles, moteles y apartoteles y establecimientos similares	0000	30	9996	102	10,000.00	-9,000.00	1,000.00	0.00	0.00	0.00	1,000.00
1	1	4	3	21	Certificación de animales	0000	30	9996	102	8,000.00	-6,500.00	1,500.00	1,225.00	50.00	1,275.00	225.00
1	1	4	3	23	Mercado móvil (chimi, hot dog y otros)	0000	30	9996	102	70,000.00	0.00	70,000.00	37,948.00	0.00	37,948.00	32,052.00
1	1	4	3	26	Funcionamiento car wash	0000	30	9996	102	20,000.00	90,500.00	110,500.00	108,500.00	0.00	108,500.00	2,000.00
1	1	4	3	28	Impuesto sobre tramitación de documentos	0000	30	9996	102	0.00	72,700.00	72,700.00	40,900.00	31,800.00	72,700.00	0.00
1	1	4	3	29	Impuesto sobre registro de documentos	0000	30	9996	102	400,000.00	361,600.00	761,600.00	748,500.00	13,000.00	761,500.00	100.00
1	1	4	3	30	Impuesto sobre lidias de gallo	0000	30	9996	102	1,000.00	0.00	1,000.00	0.00	0.00	0.00	1,000.00
1	1	4	3	31	Impuesto sobre billares	0000	30	9996	102	30,000.00	-27,000.00	3,000.00	2,400.00	0.00	2,400.00	600.00
1	1	4	3	32	Espectáculos públicos con o sin boleta de entrada	0000	30	9996	102	30,000.00	-29,000.00	1,000.00	0.00	0.00	0.00	1,000.00
1	1	4	3	33	Licencias de construcción	0000	30	9996	102	1,700,000.00	-203,150.00	1,496,850.00	1,342,314.00	154,504.00	1,496,818.00	32.00
1	1	4	3	35	Permiso para romper pavimento de la vía pública	0000	30	9996	102	40,000.00	-34,000.00	6,000.00	5,000.00	0.00	5,000.00	1,000.00

MINISTERIO DE HACIENDA
DIRECCION GENERAL DE PRESUPUESTO
EJECUCION DE LOS INGRESOS Y FUENTES DE FINANCIAMIENTO
CORRESPONDIENTE AL MES DE DICIEMBRE DEL AÑO 2020

Código del Capítulo: **7120**

Denominación: **Ayuntamiento Municipal de San Jose de las Matas**

Clasificador de Ingresos						Presupuesto				Percibido						
Tipo	Concepto	Cuenta	Sub-Cuenta	Auxiliar	Concepto Definición	Entidad Orogante	Fuente Financiamiento	Fuente Especifica	Organismo Financiacior	Original	Modificaciones	Vigente	Acumulado Anterior	Realizado en el Mes	Acumulado a la Fecha	Balance por Percibir
1	2	3	4	5	6	7	8	9	10	11	12	13 = 11 +/- 12	14	15	16 = 14 + 15	17 = 13 - 16
1	1	4	3	38	Permiso a ocupar vía pública con material de construcción	0000	30	9996	102	10,000.00	-8,000.00	2,000.00	2,000.00	0.00	2,000.00	0.00
1	1	4	3	40	Instalación car wash	0000	30	9996	102	3,000.00	-3,000.00	0.00	0.00	0.00	0.00	0.00
1	1	4	3	42	Construcción nichos, fosas y panteones	0000	30	9996	102	15,000.00	900.00	15,900.00	11,400.00	4,500.00	15,900.00	0.00
1	1	4	3	44	Licencia para instalación telecomunicaciones	0000	30	9996	102	250,000.00	50,000.00	300,000.00	0.00	300,000.00	300,000.00	0.00
1	1	9			IMPUESTOS DIVERSOS					595,500.00	95,950.00	691,450.00	510,863.70	179,200.00	690,063.70	1,386.30
1	1	9	1		IMPUESTOS DIVERSOS					595,000.00	95,950.00	690,950.00	510,863.70	179,200.00	690,063.70	886.30
1	1	9	1	04	Otros arbitrios diversos	0000	30	9996	102	80,000.00	382,450.00	462,450.00	362,300.00	99,700.00	462,000.00	450.00
1	1	9	1	05	Uso de aparatos reproductores de música diversos	0000	30	9996	102	15,000.00	-15,000.00	0.00	0.00	0.00	0.00	0.00
1	1	9	1	99	Otros impuestos diversos	0000	30	9996	102	500,000.00	-271,500.00	228,500.00	148,563.70	79,500.00	228,063.70	436.30
1	1	9	2		ACCESORIOS DE IMPUESTOS DIVERSOS					500.00	0.00	500.00	0.00	0.00	0.00	500.00
1	1	9	2	01	Recargos	0000	30	9996	102	500.00	0.00	500.00	0.00	0.00	0.00	500.00
1	4				TRANSFERENCIAS					50,064,504.00	21,052,053.31	71,116,557.31	50,473,625.60	18,019,447.31	68,493,072.91	2,623,484.40
1	4	1			TRANSFERENCIAS CORRIENTES					30,038,702.00	3,132,715.00	33,171,417.00	26,234,780.80	4,313,151.80	30,547,932.60	2,623,484.40
1	4	1	5		TRANSFERENCIAS CORRIENTES RECIBIDAS POR LOS AYUNTAMIENTOS					30,038,702.00	3,132,715.00	33,171,417.00	26,234,780.80	4,313,151.80	30,547,932.60	2,623,484.40
1	4	1	5	03	Ordinaria según ley (CORRIENTE)	0000	20	1955	100	30,038,702.00	1,443,038.00	31,481,740.00	26,234,780.80	2,623,474.80	28,858,255.60	2,623,484.40
1	4	1	5	04	Extraordinarias (CORRIENTE)	0000	40	9992	299	0.00	1,689,677.00	1,689,677.00	0.00	1,689,677.00	1,689,677.00	0.00
1	4	2			TRANSFERENCIAS DE CAPITAL					20,025,802.00	17,919,338.31	37,945,140.31	24,238,844.80	13,706,295.51	37,945,140.31	0.00

MINISTERIO DE HACIENDA
DIRECCION GENERAL DE PRESUPUESTO
EJECUCION DE LOS INGRESOS Y FUENTES DE FINANCIAMIENTO
CORRESPONDIENTE AL MES DE DICIEMBRE DEL AÑO 2020

Código del Capítulo: **7120**

Denominación: **Ayuntamiento Municipal de San Jose de las Matas**

Clasificador de Ingresos						Presupuesto				Percibido						
Tipo	Concepto	Cuenta	Sub-Cuenta	Auxiliar	Concepto Definición	Entidad Orogante	Fuente Financiamiento	Fuente Especifica	Organismo Financiador	Original	Modificaciones	Vigente	Acumulado Anterior	Realizado en el Mes	Acumulado a la Fecha	Balance por Percibir
1	2	3	4	5	6	7	8	9	10	11	12	13 = 11 +/- 12	14	15	16 = 14 + 15	17 = 13 - 16
1	4	2	5		TRANSFERENCIAS DE CAPITAL RECIBIDAS POR LOS AYUNTAMIENTOS					20,025,802.00	17,919,338.31	37,945,140.31	24,238,844.80	13,706,295.51	37,945,140.31	0.00
1	4	2	5	03	Ordinaria según ley (CAPITAL)	0000	20	1955	100	20,025,802.00	962,026.00	20,987,828.00	19,238,844.80	1,748,983.20	20,987,828.00	0.00
1	4	2	5	04	Extraordinarias (CAPITAL)	0000	10	100	104	0.00	16,957,312.31	16,957,312.31	5,000,000.00	11,957,312.31	16,957,312.31	0.00
1	5				INGRESOS POR CONTRAPRESTACION					708,617.00	1,097,100.00	1,805,717.00	380,110.42	1,138,203.00	1,518,313.42	287,403.58
1	5	1			VENTAS DE BIENES Y SERVICIOS					708,617.00	1,097,100.00	1,805,717.00	380,110.42	1,138,203.00	1,518,313.42	287,403.58
1	5	1	3		TASAS					195,514.00	1,100,000.00	1,295,514.00	124,571.42	1,096,400.00	1,220,971.42	74,542.58
1	5	1	3	14	Inhumación y exhumación	0000	30	9995	102	15,000.00	-8,000.00	7,000.00	2,400.00	1,200.00	3,600.00	3,400.00
1	5	1	3	15	Expedición certificaciones	0000	30	9995	102	2,000.00	0.00	2,000.00	0.00	0.00	0.00	2,000.00
1	5	1	3	16	Estudio y autorización para uso de suelo	0000	30	9995	102	78,000.00	3,200.00	81,200.00	77,693.42	3,500.00	81,193.42	6.58
1	5	1	3	18	Certificaciones vida y costumbre	0000	30	9995	102	514.00	0.00	514.00	0.00	0.00	0.00	514.00
1	5	1	3	20	Recolección desechos sólidos	0000	30	9995	102	100,000.00	1,100,000.00	1,200,000.00	40,100.00	1,091,700.00	1,131,800.00	68,200.00
1	5	1	3	21	Mantenimiento paseos comerciales	0000	30	9995	102	0.00	900.00	900.00	878.00	0.00	878.00	22.00
1	5	1	3	27	Certificación uso de suelo	0000	30	9995	102	0.00	3,900.00	3,900.00	3,500.00	0.00	3,500.00	400.00
1	5	1	4		DERECHOS ADMINISTRATIVOS					1,000.00	0.00	1,000.00	0.00	0.00	0.00	1,000.00
1	5	1	4	31	Estacionamiento vía pública	0000	30	9998	102	1,000.00	0.00	1,000.00	0.00	0.00	0.00	1,000.00
1	5	1	5		ARRENDAMIENTOS					512,103.00	-2,900.00	509,203.00	255,539.00	41,803.00	297,342.00	211,861.00
1	5	1	5	02	Otros arrendamiento de bienes inmuebles	0000	30	9998	102	0.00	17,100.00	17,100.00	0.00	17,025.00	17,025.00	75.00

MINISTERIO DE HACIENDA
DIRECCION GENERAL DE PRESUPUESTO
EJECUCION DE LOS INGRESOS Y FUENTES DE FINANCIAMIENTO
CORRESPONDIENTE AL MES DE DICIEMBRE DEL AÑO 2020

Código del Capítulo: **7120**

Denominación: **Ayuntamiento Municipal de San Jose de las Matas**

Clasificador de Ingresos						Presupuesto				Percibido						
Tipo	Concepto	Cuenta	Sub-Cuenta	Auxiliar	Concepto Definición	Entidad Orogante	Fuente Financiamiento	Fuente Especifica	Organismo Financiador	Original	Modificaciones	Vigente	Acumulado Anterior	Realizado en el Mes	Acumulado a la Fecha	Balance por Percibir
1	2	3	4	5	6	7	8	9	10	11	12	13 = 11 +/- 12	14	15	16 = 14 + 15	17 = 13 - 16
1	5	1	5	09	Galleras	0000	30	9998	102	135,000.00	0.00	135,000.00	48,500.00	0.00	48,500.00	86,500.00
1	5	1	5	10	Nichos en cementerio	0000	30	9998	102	215,000.00	0.00	215,000.00	147,000.00	13,500.00	160,500.00	54,500.00
1	5	1	5	11	Cafeterías	0000	30	9998	102	6,000.00	0.00	6,000.00	1,800.00	1,500.00	3,300.00	2,700.00
1	5	1	5	16	Matanza y expendio de carnes	0000	30	9998	102	156,103.00	-20,000.00	136,103.00	58,239.00	9,778.00	68,017.00	68,086.00
1	6				OTROS INGRESOS					50,000.00	2,900.00	52,900.00	15,500.00	16,125.00	31,625.00	21,275.00
1	6	1			Rentas de la Propiedad					50,000.00	2,900.00	52,900.00	15,500.00	16,125.00	31,625.00	21,275.00
1	6	1	3		ARRIENDO DE ACTIVOS TANGIBLES NO PRODUCIDOS					50,000.00	0.00	50,000.00	14,000.00	16,125.00	30,125.00	19,875.00
1	6	1	3	05	Arrendamiento de solares	0000	30	9998	102	50,000.00	0.00	50,000.00	14,000.00	16,125.00	30,125.00	19,875.00
1	6	1	4		CONCESIONES					0.00	2,900.00	2,900.00	1,500.00	0.00	1,500.00	1,400.00
1	6	1	4	03	Operación cementerios	0000	30	9998	102	0.00	2,900.00	2,900.00	1,500.00	0.00	1,500.00	1,400.00
3					Clasificador de Financiamiento					1,564,344.00	8,302,301.00	9,866,645.00	8,302,301.00	0.00	8,302,301.00	1,564,344.00
3	1				DISMINUCIÓN DE ACTIVOS FINANCIEROS					0.00	4,803,000.00	4,803,000.00	4,803,000.00	0.00	4,803,000.00	0.00
3	1	1			DISMINUCIÓN DE ACTIVOS FINANCIEROS CORRIENTES					0.00	4,803,000.00	4,803,000.00	4,803,000.00	0.00	4,803,000.00	0.00
3	1	1	1		Disminución de disponibilidades					0.00	4,803,000.00	4,803,000.00	4,803,000.00	0.00	4,803,000.00	0.00
3	1	1	1	01	Disminución de disponibilidades internas	0000	30	9998	102	0.00	4,803,000.00	4,803,000.00	4,803,000.00	0.00	4,803,000.00	0.00
3	2				INCREMENTO DE PASIVOS					1,564,344.00	3,499,301.00	5,063,645.00	3,499,301.00	0.00	3,499,301.00	1,564,344.00
3	2	1			INCREMENTO DE PASIVOS CORRIENTES					1,564,344.00	3,499,301.00	5,063,645.00	3,499,301.00	0.00	3,499,301.00	1,564,344.00

MINISTERIO DE HACIENDA
DIRECCION GENERAL DE PRESUPUESTO
EJECUCION DE LOS INGRESOS Y FUENTES DE FINANCIAMIENTO
CORRESPONDIENTE AL MES DE DICIEMBRE DEL AÑO 2020

Código del Capítulo: **7120**

Denominación: **Ayuntamiento Municipal de San Jose de las Matas**

Clasificador de Ingresos						Presupuesto				Percibido						
Tipo	Concepto	Cuenta	Sub-Cuenta	Auxiliar	Concepto Definición	Entidad Orogante	Fuente Financiamiento	Fuente Especifica	Organismo Financiador	Original	Modificaciones	Vigente	Acumulado Anterior	Realizado en el Mes	Acumulado a la Fecha	Balance por Percibir
1	2	3	4	5	6	7	8	9	10	11	12	13 = 11 +/- 12	14	15	16 = 14 + 15	17 = 13 - 16
3	2	1	3		Obtención de préstamos de corto plazo					1,564,344.00	3,499,301.00	5,063,645.00	3,499,301.00	0.00	3,499,301.00	1,564,344.00
3	2	1	3	01	Obtención de préstamos internos de corto plazo	0000	50	2006	001	1,564,344.00	3,499,301.00	5,063,645.00	3,499,301.00	0.00	3,499,301.00	1,564,344.00
TOTAL PDS										55,739,965.00	30,731,354.31	86,471,319.31	62,076,687.72	19,856,829.31	81,933,517.03	4,537,802.28



 Preparado por



 Revisado por



 Aprobado por

MINISTERIO DE HACIENDA
DIRECCION GENERAL DE PRESUPUESTO
EJECUCIÓN DE LOS GASTOS Y APLICACIONES FINANCIERAS POR DESTINO DE FONDOS Y ESTRUCTURA PROGRAMATICA
CORRESPONDIENTE AL MES DICIEMBRE DEL 2020

Código del Capítulo: 7120

Denominación: Ayuntamiento Municipal de San Jose de las Matas

Destino de Fondos	Estructura Programática					Institución Receptora	SNIP	Clasificador del Gasto					Función	Fuente Financiamiento	Fuente Especifica	Organismo Financiaciador	Presupuesto			Ejecución del Gasto										
	Partidas no Asig. a Prog.	Programa	Proyecto	Actividad / Obra	Auxiliar			Tipo	Objeto	Cuenta	Subcuenta	Denominación del Gasto					Original	Modificaciones	Vigente	Acumulado Anterior	Compromiso	Devengado	Pagado	Devengado a la Fecha	Balance Disponible					
																										20 = 18 +/- 19	21	22	23	24
1											13		14		15		16		17		18		19	20 = 18 +/- 19	21	22	23	24	25 = 21 + 23	26 = 20 - 25
1											GASTOS CORRIENTE										34,069,716.00	5,921,790.56	39,991,506.56	29,696,017.94	5,051,090.94	5,051,090.94	5,079,612.71	34,747,108.88	5,244,397.68	
1.1											Gastos de Personal										14,419,864.00	2,072,178.03	16,492,042.03	11,699,074.37	2,581,350.02	2,581,350.02	2,601,326.31	14,280,424.39	2,211,617.64	
1.1							2				CLASIFICADOR DEL GASTO										14,419,864.00	2,072,178.03	16,492,042.03	11,699,074.37	2,581,350.02	2,581,350.02	2,601,326.31	14,280,424.39	2,211,617.64	
1.1		01									Normas, Políticas y Administración Municipal										13,196,181.00	2,040,582.33	15,236,763.33	10,949,632.57	2,471,206.45	2,471,206.45	2,491,182.74	13,420,839.02	1,815,924.31	
1.1		01	00	0001							Normas y Seguimientos										5,229,196.00	387,872.60	5,617,068.60	4,513,803.89	740,550.38	740,550.38	743,648.93	5,254,354.27	362,714.33	
1.1		01	00	0001			2	1			REMUNERACIONES Y CONTRIBUCIONES										5,229,196.00	387,872.60	5,617,068.60	4,513,803.89	740,550.38	740,550.38	743,648.93	5,254,354.27	362,714.33	
1.1		01	00	0001			2	1	1		REMUNERACIONES										4,098,900.00	527,872.60	4,626,772.60	3,609,388.89	701,550.38	701,550.38	704,648.93	4,310,939.27	315,833.33	
1.1		01	00	0001	0		2	1	1	01	Sueldos fijos	1101	20	1955	100						3,783,600.00	220,872.60	4,004,472.60	3,609,388.89	395,083.71	395,083.71	398,182.26	4,004,472.60	0.00	
1.1		01	00	0001			2	1	1	4	Sueldo anual no.13										315,300.00	307,000.00	622,300.00	0.00	306,466.67	306,466.67	306,466.67	306,466.67	315,833.33	
1.1		01	00	0001	0		2	1	1	4	Sueldo Anual No. 13	1101	30	9998	102						0.00	307,000.00	307,000.00	0.00	306,466.67	306,466.67	306,466.67	306,466.67	533.33	
1.1		01	00	0001	0		2	1	1	4	Sueldo Anual No. 13	1101	50	2006	001						315,300.00	0.00	315,300.00	0.00	0.00	0.00	0.00	0.00	315,300.00	
1.1		01	00	0001			2	1	2		SOBRESUELDOS										420,000.00	0.00	420,000.00	360,000.00	35,000.00	35,000.00	35,000.00	395,000.00	25,000.00	
1.1		01	00	0001	0		2	1	2	01	Compensación por gastos de alimentación	1101	30	9996	102						420,000.00	0.00	420,000.00	360,000.00	35,000.00	35,000.00	35,000.00	395,000.00	25,000.00	
1.1		01	00	0001			2	1	3		DIETAS Y GASTOS DE REPRESENTACION										168,000.00	0.00	168,000.00	162,000.00	4,000.00	4,000.00	4,000.00	166,000.00	2,000.00	
1.1		01	00	0001	0		2	1	3	01	Gastos de representación en el país	1101	30	9996	102						168,000.00	0.00	168,000.00	162,000.00	4,000.00	4,000.00	4,000.00	166,000.00	2,000.00	
1.1		01	00	0001			2	1	5		CONTRIBUCIONES A LA SEGURIDAD SOCIAL										542,296.00	-140,000.00	402,296.00	382,415.00	0.00	0.00	0.00	382,415.00	19,881.00	
1.1		01	00	0001	0		2	1	5	01	Contribuciones al seguro de salud	1101	20	1955	100						248,257.00	-65,000.00	183,257.00	176,379.84	0.00	0.00	0.00	176,379.84	6,877.16	
1.1		01	00	0001	0		2	1	5	01	Contribuciones al seguro de pensiones	1101	20	1955	100						248,636.00	-65,000.00	183,636.00	175,639.91	0.00	0.00	0.00	175,639.91	7,996.09	

MINISTERIO DE HACIENDA
DIRECCION GENERAL DE PRESUPUESTO
EJECUCIÓN DE LOS GASTOS Y APLICACIONES FINANCIERAS POR DESTINO DE FONDOS Y ESTRUCTURA PROGRAMATICA
CORRESPONDIENTE AL MES DICIEMBRE DEL 2020

Código del Capítulo: 7120

Denominación: Ayuntamiento Municipal de San Jose de las Matas

Destino de Fondos	Estructura Programática					Institución Receptora	Clasificador del Gasto					Denominación del Gasto	Función	Fuente Financiamiento	Fuente Especifica	Organismo Financiador	Presupuesto			Ejecución del Gasto					
	Partidas no Asig. a Prog.	Programa	Proyecto	Actividad / Obra	SNIP		Tipo	Objeto	Cuenta	Subcuenta	Auxiliar						Original	Modificaciones	Vigente	Acumulado Anterior	Compromiso	Devengado	Pagado	Devengado a la Fecha	Balance Disponible
1.1	01	00	0001	0	2	1	5	3	01	Contribuciones al seguro de riesgo laboral	1101	20	1955	100	45,403.00	-10,000.00	35,403.00	30,395.25	0.00	0.00	0.00	30,395.25	5,007.75		
1.1	01	00	0002							Control y Fiscalización de la Gestión Municipal					207,855.00	26,247.94	234,102.94	173,966.02	37,518.92	37,518.92	37,518.92	211,484.94	22,618.00		
1.1	01	00	0002		2	1				REMUNERACIONES Y CONTRIBUCIONES					207,855.00	26,247.94	234,102.94	173,966.02	37,518.92	37,518.92	37,518.92	211,484.94	22,618.00		
1.1	01	00	0002		2	1	1			REMUNERACIONES					182,000.00	26,247.94	208,247.94	156,729.02	37,518.92	37,518.92	37,518.92	194,247.94	14,000.00		
1.1	01	00	0002	0	2	1	1	1	01	Sueldos fijos	1101	20	1955	100	168,000.00	12,247.94	180,247.94	156,729.02	23,518.92	23,518.92	23,518.92	180,247.94	0.00		
1.1	01	00	0002		2	1	1	4		Sueldo anual no.13					14,000.00	14,000.00	28,000.00	0.00	14,000.00	14,000.00	14,000.00	14,000.00	14,000.00		
1.1	01	00	0002	0	2	1	1	4	01	Sueldo Anual No. 13	1101	20	1955	100	0.00	14,000.00	14,000.00	0.00	14,000.00	14,000.00	14,000.00	14,000.00	0.00		
1.1	01	00	0002	0	2	1	1	4	01	Sueldo Anual No. 13	1101	50	2006	001	14,000.00	0.00	14,000.00	0.00	0.00	0.00	0.00	0.00	14,000.00		
1.1	01	00	0002		2	1	5			CONTRIBUCIONES A LA SEGURIDAD SOCIAL					25,855.00	0.00	25,855.00	17,237.00	0.00	0.00	0.00	17,237.00	8,618.00		
1.1	01	00	0002	0	2	1	5	1	01	Contribuciones al seguro de salud	1101	20	1955	100	11,911.00	0.00	11,911.00	7,941.00	0.00	0.00	0.00	7,941.00	3,970.00		
1.1	01	00	0002	0	2	1	5	2	01	Contribuciones al seguro de pensiones	1101	20	1955	100	11,928.00	0.00	11,928.00	7,952.00	0.00	0.00	0.00	7,952.00	3,976.00		
1.1	01	00	0002	0	2	1	5	3	01	Contribuciones al seguro de riesgo laboral	1101	20	1955	100	2,016.00	0.00	2,016.00	1,344.00	0.00	0.00	0.00	1,344.00	672.00		
1.1	01	00	0003							Administración Municipal					5,476,283.00	1,524,473.18	7,000,756.18	4,582,935.46	1,386,177.19	1,386,177.19	1,403,054.93	5,969,112.65	1,031,643.53		
1.1	01	00	0003		2	1				REMUNERACIONES Y CONTRIBUCIONES					5,476,283.00	1,524,473.18	7,000,756.18	4,582,935.46	1,386,177.19	1,386,177.19	1,403,054.93	5,969,112.65	1,031,643.53		
1.1	01	00	0003		2	1	1			REMUNERACIONES					4,688,562.00	1,106,473.18	5,795,035.18	3,953,463.80	1,137,277.19	1,137,277.19	1,154,154.93	5,090,740.99	704,294.19		
1.1	01	00	0003		2	1	1	1		Remuneraciones al personal fijo					3,841,500.00	221,620.18	4,063,120.18	3,587,861.17	449,509.01	449,509.01	460,081.21	4,037,370.18	25,750.00		
1.1	01	00	0003	0	2	1	1	1	01	Sueldos fijos	1101	20	1955	100	3,841,500.00	151,620.18	3,993,120.18	3,582,861.17	410,259.01	410,259.01	420,831.21	3,993,120.18	0.00		
1.1	01	00	0003	0	2	1	1	1	05	Incentivos y escalafón	1101	20	1955	100	0.00	70,000.00	70,000.00	5,000.00	39,250.00	39,250.00	39,250.00	44,250.00	25,750.00		
1.1	01	00	0003	0	2	1	1	2	01	Personal igualado	1101	20	1955	100	282,672.00	0.00	282,672.00	249,382.71	15,555.56	15,555.56	14,000.00	264,938.27	17,733.73		

MINISTERIO DE HACIENDA
DIRECCION GENERAL DE PRESUPUESTO
EJECUCIÓN DE LOS GASTOS Y APLICACIONES FINANCIERAS POR DESTINO DE FONDOS Y ESTRUCTURA PROGRAMATICA
CORRESPONDIENTE AL MES DICIEMBRE DEL 2020

Código del Capítulo: **7120**

Denominación: **Ayuntamiento Municipal de San Jose de las Matas**

Destino de Fondos	Estructura Programática					Institución Receptora	SNIP	Clasificador del Gasto					Denominación del Gasto	Función	Fuente Financiamiento	Fuente Especifica	Organismo Financiador	Presupuesto			Ejecución del Gasto				
	Partidas no Asig. a Prog.	Programa	Proyecto	Actividad / Obra	Tipo			Objeto	Cuenta	Subcuenta	Auxiliar	Original						Modificaciones	Vigente	Acumulado Anterior	Compromiso	Devengado	Pagado	Devengado a la Fecha	Balance Disponible
1.1	01	00	0003		2	1	1	4		Sueldo anual no.13					320,125.00	273,600.00	593,725.00	0.00	273,541.67	273,541.67	273,541.67	273,541.67	320,183.33		
1.1	01	00	0003	0	2	1	1	4	01	Sueldo Anual No. 13	1101	20	1955	100	0.00	273,600.00	273,600.00	0.00	273,541.67	273,541.67	273,541.67	273,541.67	58.33		
1.1	01	00	0003	0	2	1	1	4	01	Sueldo Anual No. 13	1101	50	2006	001	320,125.00	0.00	320,125.00	0.00	0.00	0.00	0.00	0.00	320,125.00		
1.1	01	00	0003		2	1	1	5		Prestaciones económicas					244,265.00	611,253.00	855,518.00	116,219.92	398,670.95	398,670.95	406,532.05	514,890.87	340,627.13		
1.1	01	00	0003	0	2	1	1	5	01	Prestaciones económicas	1101	20	1955	100	0.00	400,666.00	400,666.00	0.00	386,187.10	386,187.10	373,703.25	386,187.10	14,478.90		
1.1	01	00	0003	0	2	1	1	5	01	Prestaciones económicas	1101	30	9996	102	244,265.00	69,250.00	313,515.00	116,219.92	12,483.85	12,483.85	32,828.80	128,703.77	184,811.23		
1.1	01	00	0003	0	2	1	1	5	01	Prestaciones económicas	1101	30	9998	102	0.00	141,337.00	141,337.00	0.00	0.00	0.00	0.00	0.00	141,337.00		
1.1	01	00	0003		2	1	2			SOBRESUELDOS					59,548.00	103,000.00	162,548.00	157,328.90	0.00	0.00	0.00	157,328.90	5,219.10		
1.1	01	00	0003		2	1	2	2		Compensación					59,548.00	103,000.00	162,548.00	157,328.90	0.00	0.00	0.00	157,328.90	5,219.10		
1.1	01	00	0003	0	2	1	2	2	02	Compensación por horas extraordinarias	1101	20	1955	100	20,000.00	63,000.00	83,000.00	82,428.90	0.00	0.00	0.00	82,428.90	571.10		
1.1	01	00	0003	0	2	1	2	2	04	Prima de transporte	1101	20	1955	100	10,000.00	10,000.00	20,000.00	17,500.00	0.00	0.00	0.00	17,500.00	2,500.00		
1.1	01	00	0003	0	2	1	2	2	06	Incentivo por Rendimiento Individual	1101	20	1955	100	29,548.00	30,000.00	59,548.00	57,400.00	0.00	0.00	0.00	57,400.00	2,148.00		
1.1	01	00	0003		2	1	3			DIETAS Y GASTOS DE REPRESENTACION					249,000.00	305,000.00	554,000.00	232,000.00	27,000.00	27,000.00	27,000.00	259,000.00	295,000.00		
1.1	01	00	0003	0	2	1	3	1	01	Dietas en el país	1101	20	1955	100	45,000.00	30,000.00	75,000.00	62,000.00	10,000.00	10,000.00	10,000.00	72,000.00	3,000.00		
1.1	01	00	0003		2	1	3	2		Gastos de representación					204,000.00	275,000.00	479,000.00	170,000.00	17,000.00	17,000.00	17,000.00	187,000.00	292,000.00		
1.1	01	00	0003	0	2	1	3	2	01	Gastos de representación en el país	1101	20	1955	100	8,486.00	0.00	8,486.00	8,486.00	0.00	0.00	0.00	8,486.00	0.00		
1.1	01	00	0003	0	2	1	3	2	01	Gastos de representación en el país	1101	30	9995	102	195,514.00	275,000.00	470,514.00	161,514.00	17,000.00	17,000.00	17,000.00	178,514.00	292,000.00		
1.1	01	00	0003		2	1	4			GRATIFICACIONES Y BONIFICACIONES					0.00	225,000.00	225,000.00	0.00	221,900.00	221,900.00	221,900.00	221,900.00	3,100.00		
1.1	01	00	0003	0	2	1	4	1	01	Bonificaciones	1101	20	1955	100	0.00	225,000.00	225,000.00	0.00	221,900.00	221,900.00	221,900.00	221,900.00	3,100.00		
1.1	01	00	0003		2	1	5			CONTRIBUCIONES A LA SEGURIDAD SOCIAL					479,173.00	-215,000.00	264,173.00	240,142.76	0.00	0.00	0.00	240,142.76	24,030.24		

MINISTERIO DE HACIENDA
DIRECCION GENERAL DE PRESUPUESTO
EJECUCIÓN DE LOS GASTOS Y APLICACIONES FINANCIERAS POR DESTINO DE FONDOS Y ESTRUCTURA PROGRAMATICA
CORRESPONDIENTE AL MES DICIEMBRE DEL 2020

Código del Capítulo: 7120

Denominación: Ayuntamiento Municipal de San Jose de las Matas

Destino de Fondos	Estructura Programática					Institución Receptora	SNIP	Clasificador del Gasto					Denominación del Gasto	Función	Fuente Financiamiento	Fuente Especifica	Organismo Financiador	Presupuesto			Ejecución del Gasto				
	Partidas no Asig. a Prog.	Programa	Proyecto	Actividad / Obra	Tipo			Objeto	Cuenta	Subcuenta	Auxiliar	Original						Modificaciones	Vigente	Acumulado Anterior	Compromiso	Devengado	Pagado	Devengado a la Fecha	Balance Disponible
1.1		01	00	0003	0		2	1	5	1	01	Contribuciones al seguro de salud	1101	20	1955	100	220,862.00	-102,500.00	118,362.00	111,721.25	0.00	0.00	0.00	111,721.25	6,640.75
1.1		01	00	0003	0		2	1	5	2	01	Contribuciones al seguro de pensiones	1101	20	1955	100	221,213.00	-102,500.00	118,713.00	111,902.60	0.00	0.00	0.00	111,902.60	6,810.40
1.1		01	00	0003	0		2	1	5	3	01	Contribuciones al seguro de riesgo laboral	1101	20	1955	100	37,098.00	-10,000.00	27,098.00	16,518.91	0.00	0.00	0.00	16,518.91	10,579.09
1.1		01	00	0004								Servicios Administrativos y Financieros					1,291,137.00	100,488.61	1,391,625.61	1,048,782.12	205,802.85	205,802.85	205,802.85	1,254,584.97	137,040.64
1.1		01	00	0004			2	1				REMUNERACIONES Y CONTRIBUCIONES					1,261,137.00	100,488.61	1,361,625.61	1,033,434.21	205,802.85	205,802.85	205,802.85	1,239,237.06	122,388.55
1.1		01	00	0004			2	1	1			REMUNERACIONES					998,500.00	100,488.61	1,098,988.61	808,685.76	205,802.85	205,802.85	205,802.85	1,014,488.61	84,500.00
1.1		01	00	0004	0		2	1	1	1	01	Sueldos fijos	1102	20	1955	100	894,000.00	58,988.61	952,988.61	808,685.76	144,302.85	144,302.85	144,302.85	952,988.61	0.00
1.1		01	00	0004			2	1	1	4		Sueldo anual no.13					74,500.00	61,500.00	136,000.00	0.00	61,500.00	61,500.00	61,500.00	61,500.00	74,500.00
1.1		01	00	0004	0		2	1	1	4	01	Sueldo Anual No. 13	1102	20	1955	100	0.00	61,500.00	61,500.00	0.00	61,500.00	61,500.00	61,500.00	61,500.00	0.00
1.1		01	00	0004	0		2	1	1	4	01	Sueldo Anual No. 13	1102	50	2006	001	74,500.00	0.00	74,500.00	0.00	0.00	0.00	0.00	0.00	74,500.00
1.1		01	00	0004	0		2	1	1	6	01	Vacaciones	1102	20	1955	100	30,000.00	-20,000.00	10,000.00	0.00	0.00	0.00	0.00	0.00	10,000.00
1.1		01	00	0004			2	1	2			SOBRESUELDOS					125,050.00	0.00	125,050.00	123,000.00	0.00	0.00	0.00	123,000.00	2,050.00
1.1		01	00	0004			2	1	2	2		Compensación					125,050.00	0.00	125,050.00	123,000.00	0.00	0.00	0.00	123,000.00	2,050.00
1.1		01	00	0004	0		2	1	2	2	01	Compensación por gastos de alimentacion	1102	20	1955	100	60,000.00	0.00	60,000.00	58,000.00	0.00	0.00	0.00	58,000.00	2,000.00
1.1		01	00	0004	0		2	1	2	2	02	Compensación por horas extraordinarias	1102	20	1955	100	5,050.00	0.00	5,050.00	5,000.00	0.00	0.00	0.00	5,000.00	50.00
1.1		01	00	0004	0		2	1	2	2	06	Incentivo por Rendimiento Individual	1102	20	1955	100	60,000.00	0.00	60,000.00	60,000.00	0.00	0.00	0.00	60,000.00	0.00
1.1		01	00	0004			2	1	5			CONTRIBUCIONES A LA SEGURIDAD SOCIAL					137,587.00	0.00	137,587.00	101,748.45	0.00	0.00	0.00	101,748.45	35,838.55
1.1		01	00	0004	0		2	1	5	1	01	Contribuciones al seguro de salud	1102	20	1955	100	63,385.00	0.00	63,385.00	47,099.95	0.00	0.00	0.00	47,099.95	16,285.05

MINISTERIO DE HACIENDA
DIRECCION GENERAL DE PRESUPUESTO
EJECUCIÓN DE LOS GASTOS Y APLICACIONES FINANCIERAS POR DESTINO DE FONDOS Y ESTRUCTURA PROGRAMATICA
CORRESPONDIENTE AL MES DICIEMBRE DEL 2020

Código del Capítulo: **7120**

Denominación: **Ayuntamiento Municipal de San Jose de las Matas**

Destino de Fondos	Estructura Programática					Institución Receptora	SNIP	Clasificador del Gasto					Denominación del Gasto	Función	Fuente Financiamiento	Fuente Especifica	Organismo Financiador	Presupuesto			Ejecución del Gasto				
	Partidas no Asig. a Prog.	Programa	Proyecto	Actividad / Obra	Tipo			Objeto	Cuenta	Subcuenta	Auxiliar	Original						Modificaciones	Vigente	Acumulado Anterior	Compromiso	Devengado	Pagado	Devengado a la Fecha	Balance Disponible
1.1		01	00	0004	0		2	1	5	2	01	Contribuciones al seguro de pensiones	1102	20	1955	100	63,474.00	0.00	63,474.00	47,163.50	0.00	0.00	0.00	47,163.50	16,310.50
1.1		01	00	0004	0		2	1	5	3	01	Contribuciones al seguro de riesgo laboral	1102	20	1955	100	10,728.00	0.00	10,728.00	7,485.00	0.00	0.00	0.00	7,485.00	3,243.00
1.1		01	00	0004			2	2				CONTRATACIÓN DE SERVICIOS					30,000.00	0.00	30,000.00	15,347.91	0.00	0.00	0.00	15,347.91	14,652.09
1.1		01	00	0004			2	2	8			OTROS SERVICIOS NO INCLUIDOS EN CONCEPTOS ANTERIORES					30,000.00	0.00	30,000.00	15,347.91	0.00	0.00	0.00	15,347.91	14,652.09
1.1		01	00	0004	0		2	2	8	2	01	Comisiones y gastos bancarios	1102	20	1955	100	30,000.00	0.00	30,000.00	15,347.91	0.00	0.00	0.00	15,347.91	14,652.09
1.1		01	00	0005								Gestión Urbana, Planeación y Regulación Uso de Suelo					843,242.00	1,500.00	844,742.00	582,131.48	96,653.79	96,653.79	96,653.79	678,785.27	165,956.73
1.1		01	00	0005			2	1				REMUNERACIONES Y CONTRIBUCIONES					843,242.00	1,500.00	844,742.00	582,131.48	96,653.79	96,653.79	96,653.79	678,785.27	165,956.73
1.1		01	00	0005			2	1	1			REMUNERACIONES					744,042.00	38,500.00	782,542.00	547,732.48	96,653.79	96,653.79	96,653.79	644,386.27	138,155.73
1.1		01	00	0005	0		2	1	1	1	01	Sueldos fijos	1102	20	1955	100	686,808.00	0.00	686,808.00	547,732.48	58,313.37	58,313.37	58,313.37	606,045.85	80,762.15
1.1		01	00	0005			2	1	1	4		Sueldo anual no.13					57,234.00	38,500.00	95,734.00	0.00	38,340.42	38,340.42	38,340.42	38,340.42	57,393.58
1.1		01	00	0005	0		2	1	1	4	01	Sueldo Anual No. 13	1102	20	1955	100	0.00	38,500.00	38,500.00	0.00	38,340.42	38,340.42	38,340.42	38,340.42	159.58
1.1		01	00	0005	0		2	1	1	4	01	Sueldo Anual No. 13	1102	50	2006	001	57,234.00	0.00	57,234.00	0.00	0.00	0.00	0.00	0.00	57,234.00
1.1		01	00	0005			2	1	5			CONTRIBUCIONES A LA SEGURIDAD SOCIAL					99,200.00	-37,000.00	62,200.00	34,399.00	0.00	0.00	0.00	34,399.00	27,801.00
1.1		01	00	0005	0		2	1	5	1	01	Contribuciones al seguro de salud	1102	20	1955	100	45,695.00	-20,000.00	25,695.00	15,580.20	0.00	0.00	0.00	15,580.20	10,114.80
1.1		01	00	0005	0		2	1	5	2	01	Contribuciones al seguro de pensiones	1102	20	1955	100	45,763.00	-17,000.00	28,763.00	15,582.80	0.00	0.00	0.00	15,582.80	13,180.20
1.1		01	00	0005	0		2	1	5	3	01	Contribuciones al seguro de riesgo laboral	1102	20	1955	100	7,742.00	0.00	7,742.00	3,236.00	0.00	0.00	0.00	3,236.00	4,506.00

MINISTERIO DE HACIENDA
DIRECCION GENERAL DE PRESUPUESTO
EJECUCIÓN DE LOS GASTOS Y APLICACIONES FINANCIERAS POR DESTINO DE FONDOS Y ESTRUCTURA PROGRAMATICA
CORRESPONDIENTE AL MES DICIEMBRE DEL 2020

Código del Capítulo: 7120

Denominación: Ayuntamiento Municipal de San Jose de las Matas

Destino de Fondos	Estructura Programática					Institución Receptora	SNIP	Clasificador del Gasto					Denominación del Gasto	Función	Fuente Financiamiento	Fuente Especifica	Organismo Financiador	Presupuesto			Ejecución del Gasto				
	Partidas no Asig. a Prog.	Programa	Proyecto	Actividad / Obra				Tipo	Objeto	Cuenta	Subcuenta	Auxiliar						Original	Modificaciones	Vigente	Acumulado Anterior	Compromiso	Devengado	Pagado	Devengado a la Fecha
1	2	3	4	5	6	7	8	9	10	11	12	13	14	15	16	17	18	19	20 = 18 +/- 19	21	22	23	24	25 = 21 + 23	26 = 20 - 25
1.1		01	00	0006								Formulación de Planes, Proyectos y Programas					148,468.00	0.00	148,468.00	48,013.60	4,503.32	4,503.32	4,503.32	52,516.92	95,951.08
1.1		01	00	0006			2	1				REMUNERACIONES Y CONTRIBUCIONES					148,468.00	0.00	148,468.00	48,013.60	4,503.32	4,503.32	4,503.32	52,516.92	95,951.08
1.1		01	00	0006			2	1	1			REMUNERACIONES					130,000.00	0.00	130,000.00	43,858.60	4,503.32	4,503.32	4,503.32	48,361.92	81,638.08
1.1		01	00	0006	0		2	1	1	1	01	Sueldos fijos	1102	20	1955	100	120,000.00	0.00	120,000.00	43,858.60	4,503.32	4,503.32	4,503.32	48,361.92	71,638.08
1.1		01	00	0006	0		2	1	1	4	01	Sueldo Anual No. 13	1102	50	2006	001	10,000.00	0.00	10,000.00	0.00	0.00	0.00	0.00	0.00	10,000.00
1.1		01	00	0006			2	1	5			CONTRIBUCIONES A LA SEGURIDAD SOCIAL					18,468.00	0.00	18,468.00	4,155.00	0.00	0.00	0.00	4,155.00	14,313.00
1.1		01	00	0006	0		2	1	5	1	01	Contribuciones al seguro de salud	1102	20	1955	100	8,508.00	0.00	8,508.00	1,914.00	0.00	0.00	0.00	1,914.00	6,594.00
1.1		01	00	0006	0		2	1	5	2	01	Contribuciones al seguro de pensiones	1102	20	1955	100	8,520.00	0.00	8,520.00	1,917.00	0.00	0.00	0.00	1,917.00	6,603.00
1.1		01	00	0006	0		2	1	5	3	01	Contribuciones al seguro de riesgo laboral	1102	20	1955	100	1,440.00	0.00	1,440.00	324.00	0.00	0.00	0.00	324.00	1,116.00
1.1		12										Gestión y Administración de Servicios Públicos					237,549.00	31,595.70	269,144.70	197,551.75	43,739.68	43,739.68	43,739.68	241,291.43	27,853.27
1.1		12	00	0005								Administración y Reparación de Unidades Motorizadas					237,549.00	31,595.70	269,144.70	197,551.75	43,739.68	43,739.68	43,739.68	241,291.43	27,853.27
1.1		12	00	0005			2	1				REMUNERACIONES Y CONTRIBUCIONES					237,549.00	31,595.70	269,144.70	197,551.75	43,739.68	43,739.68	43,739.68	241,291.43	27,853.27
1.1		12	00	0005			2	1	1			REMUNERACIONES					208,000.00	16,595.70	224,595.70	164,189.35	43,739.68	43,739.68	43,739.68	207,929.03	16,666.67
1.1		12	00	0005	0		2	1	1	1	01	Sueldos fijos	2102	20	1955	100	192,000.00	1,595.70	193,595.70	164,189.35	29,406.35	29,406.35	29,406.35	193,595.70	0.00
1.1		12	00	0005			2	1	1	4		Sueldo anual no.13					16,000.00	15,000.00	31,000.00	0.00	14,333.33	14,333.33	14,333.33	14,333.33	16,666.67
1.1		12	00	0005	0		2	1	1	4	01	Sueldo Anual No. 13	2102	20	1955	100	0.00	15,000.00	15,000.00	0.00	14,333.33	14,333.33	14,333.33	14,333.33	666.67
1.1		12	00	0005	0		2	1	1	4	01	Sueldo Anual No. 13	2102	50	2006	001	16,000.00	0.00	16,000.00	0.00	0.00	0.00	0.00	0.00	16,000.00

MINISTERIO DE HACIENDA
DIRECCION GENERAL DE PRESUPUESTO
EJECUCIÓN DE LOS GASTOS Y APLICACIONES FINANCIERAS POR DESTINO DE FONDOS Y ESTRUCTURA PROGRAMATICA
CORRESPONDIENTE AL MES DICIEMBRE DEL 2020

Código del Capítulo: 7120

Denominación: Ayuntamiento Municipal de San Jose de las Matas

Destino de Fondos	Estructura Programática					Institución Receptora	SNIP	Clasificador del Gasto					Denominación del Gasto	Función	Fuente Financiamiento	Fuente Especifica	Organismo Financiador	Presupuesto			Ejecución del Gasto					
	Partidas no Asig. a Prog.	Programa	Proyecto	Actividad / Obra	Tipo			Objeto	Cuenta	Subcuenta	Auxiliar	Original						Modificaciones	Vigente	Acumulado Anterior	Compromiso	Devengado	Pagado	Devengado a la Fecha	Balance Disponible	
																										18
1.1		12	00	0005			2	1	5			CONTRIBUCIONES A LA SEGURIDAD SOCIAL						29,549.00	15,000.00	44,549.00	33,362.40	0.00	0.00	0.00	33,362.40	11,186.60
1.1		12	00	0005	0		2	1	5	1	01	Contribuciones al seguro de salud	2102	20	1955	100		13,613.00	15,000.00	28,613.00	24,209.40	0.00	0.00	0.00	24,209.40	4,403.60
1.1		12	00	0005	0		2	1	5	2	01	Contribuciones al seguro de pensiones	2102	20	1955	100		13,632.00	0.00	13,632.00	7,798.00	0.00	0.00	0.00	7,798.00	5,834.00
1.1		12	00	0005	0		2	1	5	3	01	Contribuciones al seguro de riesgo laboral	2102	20	1955	100		2,304.00	0.00	2,304.00	1,355.00	0.00	0.00	0.00	1,355.00	949.00
1.1		13										Saneamiento Ambiental y Foresta						706,993.00	0.00	706,993.00	494,762.05	66,403.89	66,403.89	66,403.89	561,165.94	145,827.06
1.1		13	00	0001								Preservación del Medio Ambiente y Control Ecológico						706,993.00	0.00	706,993.00	494,762.05	66,403.89	66,403.89	66,403.89	561,165.94	145,827.06
1.1		13	00	0001			2	1				REMUNERACIONES Y CONTRIBUCIONES						706,993.00	0.00	706,993.00	494,762.05	66,403.89	66,403.89	66,403.89	561,165.94	145,827.06
1.1		13	00	0001			2	1	1			REMUNERACIONES						637,000.00	0.00	637,000.00	426,759.80	66,403.89	66,403.89	66,403.89	493,163.69	143,836.31
1.1		13	00	0001	0		2	1	1	1	01	Sueldos fijos	3204	20	1955	100		588,000.00	-23,000.00	565,000.00	426,759.80	43,810.14	43,810.14	43,810.14	470,569.94	94,430.06
1.1		13	00	0001			2	1	1	4		Sueldo anual no.13						49,000.00	23,000.00	72,000.00	0.00	22,593.75	22,593.75	22,593.75	22,593.75	49,406.25
1.1		13	00	0001	0		2	1	1	4	01	Sueldo Anual No. 13	3204	20	1955	100		0.00	23,000.00	23,000.00	0.00	22,593.75	22,593.75	22,593.75	22,593.75	406.25
1.1		13	00	0001	0		2	1	1	4	01	Sueldo Anual No. 13	3204	50	2006	001		49,000.00	0.00	49,000.00	0.00	0.00	0.00	0.00	0.00	49,000.00
1.1		13	00	0001			2	1	5			CONTRIBUCIONES A LA SEGURIDAD SOCIAL						69,993.00	0.00	69,993.00	68,002.25	0.00	0.00	0.00	68,002.25	1,990.75
1.1		13	00	0001	0		2	1	5	1	01	Contribuciones al seguro de salud	3204	20	1955	100		31,689.00	0.00	31,689.00	30,710.50	0.00	0.00	0.00	30,710.50	978.50
1.1		13	00	0001	0		2	1	5	2	01	Contribuciones al seguro de pensiones	3204	20	1955	100		31,748.00	0.00	31,748.00	30,736.25	0.00	0.00	0.00	30,736.25	1,011.75
1.1		13	00	0001	0		2	1	5	3	01	Contribuciones al seguro de riesgo laboral	3204	20	1955	100		6,556.00	0.00	6,556.00	6,555.50	0.00	0.00	0.00	6,555.50	0.50

MINISTERIO DE HACIENDA
DIRECCION GENERAL DE PRESUPUESTO
EJECUCIÓN DE LOS GASTOS Y APLICACIONES FINANCIERAS POR DESTINO DE FONDOS Y ESTRUCTURA PROGRAMATICA
CORRESPONDIENTE AL MES DICIEMBRE DEL 2020

Código del Capítulo: 7120

Denominación: Ayuntamiento Municipal de San Jose de las Matas

Destino de Fondos	Estructura Programática					Institución Receptora	SNIP	Clasificador del Gasto					Denominación del Gasto	Función	Fuente Financiamiento	Fuente Especifica	Organismo Financiador	Presupuesto			Ejecución del Gasto					
	Partidas no Asig. a Prog.	Programa	Proyecto	Actividad / Obra	Tipo			Objeto	Cuenta	Subcuenta	Auxiliar	Original						Modificaciones	Vigente	Acumulado Anterior	Compromiso	Devengado	Pagado	Devengado a la Fecha	Balance Disponible	
																										13
1.1		15																255,741.00	0.00	255,741.00	40,928.00	0.00	0.00	0.00	40,928.00	214,813.00
1.1		15	00	0001														255,741.00	0.00	255,741.00	40,928.00	0.00	0.00	0.00	40,928.00	214,813.00
1.1		15	00	0001			2	1										255,741.00	0.00	255,741.00	40,928.00	0.00	0.00	0.00	40,928.00	214,813.00
1.1		15	00	0001			2	1	1									234,000.00	0.00	234,000.00	39,409.00	0.00	0.00	0.00	39,409.00	194,591.00
1.1		15	00	0001	0		2	1	1	01		4303	20	1955	100			216,000.00	0.00	216,000.00	39,409.00	0.00	0.00	0.00	39,409.00	176,591.00
1.1		15	00	0001	0		2	1	1	4	01	4303	50	2006	001			18,000.00	0.00	18,000.00	0.00	0.00	0.00	0.00	0.00	18,000.00
1.1		15	00	0001			2	1	5									21,741.00	0.00	21,741.00	1,519.00	0.00	0.00	0.00	1,519.00	20,222.00
1.1		15	00	0001	0		2	1	5	1	01	4303	20	1955	100			9,813.00	0.00	9,813.00	709.00	0.00	0.00	0.00	709.00	9,104.00
1.1		15	00	0001	0		2	1	5	2	01	4303	20	1955	100			9,836.00	0.00	9,836.00	710.00	0.00	0.00	0.00	710.00	9,126.00
1.1		15	00	0001	0		2	1	5	3	01	4303	20	1955	100			2,092.00	0.00	2,092.00	100.00	0.00	0.00	0.00	100.00	1,992.00
1.1	98																	23,400.00	0.00	23,400.00	16,200.00	0.00	0.00	0.00	16,200.00	7,200.00
1.1	98						2	4										23,400.00	0.00	23,400.00	16,200.00	0.00	0.00	0.00	16,200.00	7,200.00
1.1	98						2	4	1									23,400.00	0.00	23,400.00	16,200.00	0.00	0.00	0.00	16,200.00	7,200.00
1.1	98						2	4	1	1								23,400.00	0.00	23,400.00	16,200.00	0.00	0.00	0.00	16,200.00	7,200.00
1.1	98				0		2	4	1	1	01	4599	20	1955	100			21,600.00	0.00	21,600.00	16,200.00	0.00	0.00	0.00	16,200.00	5,400.00
1.1	98				0		2	4	1	1	01	4599	50	2006	001			1,800.00	0.00	1,800.00	0.00	0.00	0.00	0.00	0.00	1,800.00
1.2																		17,450,127.00	2,954,987.47	20,405,114.47	15,825,077.96	2,167,478.76	2,167,478.76	2,173,089.20	17,992,556.72	2,412,557.75

MINISTERIO DE HACIENDA
DIRECCION GENERAL DE PRESUPUESTO
EJECUCIÓN DE LOS GASTOS Y APLICACIONES FINANCIERAS POR DESTINO DE FONDOS Y ESTRUCTURA PROGRAMATICA
CORRESPONDIENTE AL MES DICIEMBRE DEL 2020

Código del Capítulo: 7120

Denominación: Ayuntamiento Municipal de San Jose de las Matas

Destino de Fondos	Estructura Programática					Institución Receptora	SNIP	Clasificador del Gasto					Denominación del Gasto	Función	Fuente Financiamiento	Fuente Especifica	Organismo Financiador	Presupuesto			Ejecución del Gasto					
	Partidas no Asig. a Prog.	Programa	Proyecto	Actividad / Obra	Tipo			Objeto	Cuenta	Subcuenta	Auxiliar	Original						Modificaciones	Vigente	Acumulado Anterior	Compromiso	Devengado	Pagado	Devengado a la Fecha	Balance Disponible	
																										13
1.2					2													17,450,127.00	2,954,987.47	20,405,114.47	15,825,077.96	2,167,478.76	2,167,478.76	2,173,089.20	17,992,556.72	2,412,557.75
1.2		01																8,059,182.00	1,246,594.52	9,305,776.52	7,391,985.99	901,546.94	901,546.94	911,530.97	8,293,532.93	1,012,243.59
1.2		01	00	0001														27,000.00	0.00	27,000.00	3,546.38	0.00	0.00	0.00	3,546.38	23,453.62
1.2		01	00	0001		2	3											27,000.00	0.00	27,000.00	3,546.38	0.00	0.00	0.00	3,546.38	23,453.62
1.2		01	00	0001		2	3	2										15,000.00	0.00	15,000.00	0.00	0.00	0.00	0.00	0.00	15,000.00
1.2		01	00	0001	0	2	3	2	3	01		1101	20	1955	100			15,000.00	0.00	15,000.00	0.00	0.00	0.00	0.00	0.00	15,000.00
1.2		01	00	0001		2	3	9										12,000.00	0.00	12,000.00	3,546.38	0.00	0.00	0.00	3,546.38	8,453.62
1.2		01	00	0001	0	2	3	9	2	01		1101	20	1955	100			12,000.00	0.00	12,000.00	3,546.38	0.00	0.00	0.00	3,546.38	8,453.62
1.2		01	00	0003														7,771,182.00	1,169,594.52	8,940,776.52	7,211,780.52	857,996.94	857,996.94	868,311.38	8,069,777.46	870,999.06
1.2		01	00	0003		2	1											3,023,412.00	455,376.52	3,478,788.52	2,681,404.36	358,024.78	358,024.78	351,146.82	3,039,429.14	439,359.38
1.2		01	00	0003		2	1	1										2,835,544.00	458,776.52	3,294,320.52	2,565,797.72	358,024.78	358,024.78	351,146.82	2,923,822.50	370,498.02
1.2		01	00	0003		2	1	1	2									2,661,744.00	117,776.52	2,779,520.52	2,529,862.94	245,933.12	245,933.12	239,055.16	2,775,796.06	3,724.46
1.2		01	00	0003	0	2	1	1	2	01		1101	20	1955	100			0.00	75,417.00	75,417.00	0.00	74,889.78	74,889.78	67,400.80	74,889.78	527.22
1.2		01	00	0003	0	2	1	1	2	01		1101	30	9996	102			1,116,144.00	0.00	1,116,144.00	1,092,056.98	20,889.78	20,889.78	19,000.80	1,112,946.76	3,197.24
1.2		01	00	0003	0	2	1	1	2	02		1101	20	1955	100			1,545,600.00	42,359.52	1,587,959.52	1,437,805.96	150,153.56	150,153.56	152,653.56	1,587,959.52	0.00
1.2		01	00	0003		2	1	1	4									128,800.00	112,500.00	241,300.00	0.00	112,091.66	112,091.66	112,091.66	112,091.66	129,208.34
1.2		01	00	0003	0	2	1	1	4	01		1101	30	9995	102			0.00	112,500.00	112,500.00	0.00	112,091.66	112,091.66	112,091.66	112,091.66	408.34
1.2		01	00	0003	0	2	1	1	4	01		1101	50	2006	001			128,800.00	0.00	128,800.00	0.00	0.00	0.00	0.00	0.00	128,800.00
1.2		01	00	0003		2	1	1	5									45,000.00	228,500.00	273,500.00	35,934.78	0.00	0.00	0.00	35,934.78	237,565.22

MINISTERIO DE HACIENDA
DIRECCION GENERAL DE PRESUPUESTO
EJECUCIÓN DE LOS GASTOS Y APLICACIONES FINANCIERAS POR DESTINO DE FONDOS Y ESTRUCTURA PROGRAMATICA
CORRESPONDIENTE AL MES DICIEMBRE DEL 2020

Código del Capítulo: **7120**

Denominación: **Ayuntamiento Municipal de San Jose de las Matas**

Destino de Fondos	Estructura Programática					Institución Receptora	SNIP	Clasificador del Gasto					Denominación del Gasto	Función	Fuente Financiamiento	Fuente Especifica	Organismo Financiador	Presupuesto			Ejecución del Gasto				
	Partidas no Asig. a Prog.	Programa	Proyecto	Actividad / Obra	Tipo			Objeto	Cuenta	Subcuenta	Auxiliar	Original						Modificaciones	Vigente	Acumulado Anterior	Compromiso	Devengado	Pagado	Devengado a la Fecha	Balance Disponible
1.2	01	00	0003	0	2	1	1	5	01	Prestaciones económicas	1101	20	1955	100	45,000.00	0.00	45,000.00	35,934.78	0.00	0.00	0.00	35,934.78	9,065.22		
1.2	01	00	0003	0	2	1	1	5	02	Pago de porcentaje por desvinculación de cargo	1101	30	9995	102	0.00	228,500.00	228,500.00	0.00	0.00	0.00	0.00	0.00	228,500.00		
1.2	01	00	0003		2	1	2			SOBRESUELDOS					60,000.00	0.00	60,000.00	59,360.00	0.00	0.00	0.00	59,360.00	640.00		
1.2	01	00	0003	0	2	1	2	2	02	Compensación por horas extraordinarias	1101	20	1955	100	60,000.00	0.00	60,000.00	59,360.00	0.00	0.00	0.00	59,360.00	640.00		
1.2	01	00	0003		2	1	5			CONTRIBUCIONES A LA SEGURIDAD SOCIAL					127,868.00	-3,400.00	124,468.00	56,246.64	0.00	0.00	0.00	56,246.64	68,221.36		
1.2	01	00	0003	0	2	1	5	1	01	Contribuciones al seguro de salud	1101	20	1955	100	59,583.00	-3,400.00	56,183.00	25,267.25	0.00	0.00	0.00	25,267.25	30,915.75		
1.2	01	00	0003	0	2	1	5	2	01	Contribuciones al seguro de pensiones	1101	20	1955	100	59,738.00	0.00	59,738.00	25,310.19	0.00	0.00	0.00	25,310.19	34,427.81		
1.2	01	00	0003	0	2	1	5	3	01	Contribuciones al seguro de riesgo laboral	1101	20	1955	100	8,547.00	0.00	8,547.00	5,669.20	0.00	0.00	0.00	5,669.20	2,877.80		
1.2	01	00	0003		2	2				CONTRATACIÓN DE SERVICIOS					3,665,514.00	434,670.00	4,100,184.00	3,570,762.73	243,168.16	243,168.16	236,419.46	3,813,930.89	286,253.11		
1.2	01	00	0003		2	2	1			SERVICIOS BASICOS					656,000.00	152,870.00	808,870.00	611,645.61	92,140.56	92,140.56	92,140.56	703,786.17	105,083.83		
1.2	01	00	0003	0	2	2	1	2	01	Servicios telefónico de larga distancia	1101	30	9996	102	0.00	85,870.00	85,870.00	0.00	0.00	0.00	0.00	0.00	85,870.00		
1.2	01	00	0003		2	2	1	3		Teléfono local					589,000.00	67,000.00	656,000.00	580,325.61	75,672.97	75,672.97	75,672.97	655,998.58	1.42		
1.2	01	00	0003	0	2	2	1	3	01	Teléfono local	1101	20	1955	100	430,698.00	67,000.00	497,698.00	476,237.44	21,460.00	21,460.00	21,460.00	497,697.44	0.56		
1.2	01	00	0003	0	2	2	1	3	01	Teléfono local	1101	30	9996	102	158,302.00	0.00	158,302.00	104,088.17	54,212.97	54,212.97	54,212.97	158,301.14	0.86		
1.2	01	00	0003	0	2	2	1	5	01	Servicio de internet y televisión por cable	1101	20	1955	100	21,000.00	0.00	21,000.00	0.00	16,467.59	16,467.59	16,467.59	16,467.59	4,532.41		
1.2	01	00	0003	0	2	2	1	7	01	Agua	1101	20	1955	100	46,000.00	0.00	46,000.00	31,320.00	0.00	0.00	0.00	31,320.00	14,680.00		
1.2	01	00	0003		2	2	2			PUBLICIDAD, IMPRESIÓN Y ENCUADERNACIÓN					634,514.00	-325,000.00	309,514.00	162,903.81	25,392.00	25,392.00	24,859.50	188,295.81	121,218.19		
1.2	01	00	0003	0	2	2	2	1	01	Publicidad y propaganda	1101	20	1955	100	500,000.00	-325,000.00	175,000.00	138,775.10	14,600.00	14,600.00	14,528.00	153,375.10	21,624.90		

MINISTERIO DE HACIENDA
DIRECCION GENERAL DE PRESUPUESTO
EJECUCIÓN DE LOS GASTOS Y APLICACIONES FINANCIERAS POR DESTINO DE FONDOS Y ESTRUCTURA PROGRAMATICA
CORRESPONDIENTE AL MES DICIEMBRE DEL 2020

Código del Capítulo: **7120**

Denominación: **Ayuntamiento Municipal de San Jose de las Matas**

Destino de Fondos	Estructura Programática					Institución Receptora	Clasificador del Gasto						Presupuesto			Ejecución del Gasto									
	Partidas no Asig. a Prog.	Programa	Proyecto	Actividad / Obra	SNIP		Tipo	Objeto	Cuenta	Subcuenta	Auxiliar	Denominación del Gasto	Función	Fuente Financiamiento	Fuente Especifica	Organismo Financiador	Original	Modificaciones	Vigente	Acumulado Anterior	Compromiso	Devengado	Pagado	Devengado a la Fecha	Balance Disponible
1.2		01	00	0003	0		2	2	2	2	01	Impresión, encuadernación y rotulación	1101	20	1955	100	134,514.00	0.00	134,514.00	24,128.71	10,792.00	10,792.00	10,331.50	34,920.71	99,593.29
1.2		01	00	0003			2	2	3			VIÁTICOS					10,000.00	20,000.00	30,000.00	21,278.50	0.00	0.00	0.00	21,278.50	8,721.50
1.2		01	00	0003	0		2	2	3	1	01	Viáticos dentro del país	1101	20	1955	100	10,000.00	20,000.00	30,000.00	21,278.50	0.00	0.00	0.00	21,278.50	8,721.50
1.2		01	00	0003			2	2	4			TRANSPORTE Y ALMACENAJE					15,000.00	0.00	15,000.00	6,314.00	6,122.46	6,122.46	6,000.01	12,436.46	2,563.54
1.2		01	00	0003	0		2	2	4	1	01	Pasajes y gastos de transporte	1101	20	1955	100	15,000.00	0.00	15,000.00	6,314.00	6,122.46	6,122.46	6,000.01	12,436.46	2,563.54
1.2		01	00	0003			2	2	5			ALQUILERES Y RENTAS					96,000.00	0.00	96,000.00	75,200.00	8,000.00	8,000.00	7,200.00	83,200.00	12,800.00
1.2		01	00	0003	0		2	2	5	5	01	Alquiler de tierras	1101	20	1955	100	96,000.00	0.00	96,000.00	75,200.00	8,000.00	8,000.00	7,200.00	83,200.00	12,800.00
1.2		01	00	0003			2	2	6			SEGUROS					70,000.00	-17,000.00	53,000.00	31,124.00	4,586.64	4,586.64	4,586.64	35,710.64	17,289.36
1.2		01	00	0003	0		2	2	6	2	01	Seguro de bienes muebles	1101	20	1955	100	70,000.00	-17,000.00	53,000.00	31,124.00	4,586.64	4,586.64	4,586.64	35,710.64	17,289.36
1.2		01	00	0003			2	2	7			SERVICIOS DE CONSERVACION, REPARACIONES MENORES E INSTALACIONES TEMPORALES					8,000.00	0.00	8,000.00	4,976.30	0.00	0.00	0.00	4,976.30	3,023.70
1.2		01	00	0003	0		2	2	7	2	01	Mantenimiento y reparacion de muebles y equipos de oficina	1101	20	1955	100	8,000.00	0.00	8,000.00	4,976.30	0.00	0.00	0.00	4,976.30	3,023.70
1.2		01	00	0003			2	2	8			OTROS SERVICIOS NO INCLUIDOS EN CONCEPTOS ANTERIORES					2,176,000.00	603,800.00	2,779,800.00	2,657,320.51	106,926.50	106,926.50	101,632.75	2,764,247.01	15,552.99
1.2		01	00	0003	0		2	2	8	1	01	Gastos judiciales	1101	20	1955	100	10,000.00	75,000.00	85,000.00	70,000.00	10,000.00	10,000.00	10,000.00	80,000.00	5,000.00
1.2		01	00	0003	0		2	2	8	4	01	Servicios funerarios y gastos conexos	1101	20	1955	100	130,000.00	20,000.00	150,000.00	136,760.38	12,650.00	12,650.00	12,267.50	149,410.38	589.62
1.2		01	00	0003			2	2	8	6		Servicio de organización de eventos, festividades y actividades de entretenimiento					2,000,000.00	233,000.00	2,233,000.00	2,215,212.13	16,955.00	16,955.00	16,775.90	2,232,167.13	832.87
1.2		01	00	0003	0		2	2	8	6	01	Eventos generales	1101	20	1955	100	2,000,000.00	-75,000.00	1,925,000.00	1,915,388.58	8,955.00	8,955.00	8,775.90	1,924,343.58	656.42

MINISTERIO DE HACIENDA
DIRECCION GENERAL DE PRESUPUESTO
EJECUCIÓN DE LOS GASTOS Y APLICACIONES FINANCIERAS POR DESTINO DE FONDOS Y ESTRUCTURA PROGRAMATICA
CORRESPONDIENTE AL MES DICIEMBRE DEL 2020

Código del Capítulo: **7120**

Denominación: **Ayuntamiento Municipal de San Jose de las Matas**

Destino de Fondos	Estructura Programática					Institución Receptora	SNIP	Clasificador del Gasto					Denominación del Gasto	Función	Fuente Financiamiento	Fuente Especifica	Organismo Financiador	Presupuesto			Ejecución del Gasto					
	Partidas no Asig. a Prog.	Programa	Proyecto	Actividad / Obra	Tipo			Objeto	Cuenta	Subcuenta	Auxiliar	Original						Modificaciones	Vigente	Acumulado Anterior	Compromiso	Devengado	Pagado	Devengado a la Fecha	Balance Disponible	
																										13
1.2	01	00	0003	0	2	2	8	6	01									0.00	308,000.00	308,000.00	299,823.55	8,000.00	8,000.00	8,000.00	307,823.55	176.45
1.2	01	00	0003		2	2	8	7										36,000.00	275,800.00	311,800.00	235,348.00	67,321.50	67,321.50	62,589.35	302,669.50	9,130.50
1.2	01	00	0003	0	2	2	8	7	01									36,000.00	135,000.00	171,000.00	165,048.00	4,704.50	4,704.50	4,234.05	169,752.50	1,247.50
1.2	01	00	0003	0	2	2	8	7	06									0.00	110,800.00	110,800.00	70,300.00	40,500.00	40,500.00	36,450.00	110,800.00	0.00
1.2	01	00	0003	0	2	2	8	7	06									0.00	30,000.00	30,000.00	0.00	22,117.00	22,117.00	21,905.30	22,117.00	7,883.00
1.2	01	00	0003		2	3												1,082,256.00	279,548.00	1,361,804.00	959,613.43	256,804.00	256,804.00	280,745.10	1,216,417.43	145,386.57
1.2	01	00	0003		2	3	1											500,000.00	74,548.00	574,548.00	361,997.83	194,020.00	194,020.00	193,628.19	556,017.83	18,530.17
1.2	01	00	0003		2	3	1	1										500,000.00	74,548.00	574,548.00	361,997.83	194,020.00	194,020.00	193,628.19	556,017.83	18,530.17
1.2	01	00	0003	0	2	3	1	1	01									500,000.00	0.00	500,000.00	361,997.83	119,510.00	119,510.00	121,344.25	481,507.83	18,492.17
1.2	01	00	0003	0	2	3	1	1	01									0.00	74,548.00	74,548.00	0.00	74,510.00	74,510.00	72,283.94	74,510.00	38.00
1.2	01	00	0003		2	3	2											91,000.00	0.00	91,000.00	7,984.00	0.00	0.00	0.00	7,984.00	83,016.00
1.2	01	00	0003	0	2	3	2	2	01									7,000.00	0.00	7,000.00	5,434.00	0.00	0.00	0.00	5,434.00	1,566.00
1.2	01	00	0003	0	2	3	2	3	01									84,000.00	0.00	84,000.00	2,550.00	0.00	0.00	0.00	2,550.00	81,450.00
1.2	01	00	0003		2	3	3											20,000.00	0.00	20,000.00	11,546.01	0.00	0.00	0.00	11,546.01	8,453.99
1.2	01	00	0003	0	2	3	3	1	01									20,000.00	0.00	20,000.00	11,546.01	0.00	0.00	0.00	11,546.01	8,453.99
1.2	01	00	0003		2	3	5											21,256.00	13,000.00	34,256.00	16,200.50	1,125.00	1,125.00	1,068.75	17,325.50	16,930.50
1.2	01	00	0003	0	2	3	5	3	01									12,000.00	3,000.00	15,000.00	14,200.50	0.00	0.00	0.00	14,200.50	799.50

MINISTERIO DE HACIENDA
DIRECCION GENERAL DE PRESUPUESTO
EJECUCIÓN DE LOS GASTOS Y APLICACIONES FINANCIERAS POR DESTINO DE FONDOS Y ESTRUCTURA PROGRAMATICA
CORRESPONDIENTE AL MES DICIEMBRE DEL 2020

Código del Capítulo: 7120

Denominación: Ayuntamiento Municipal de San Jose de las Matas

Destino de Fondos	Estructura Programática					Institución Receptora	Clasificador del Gasto					Denominación del Gasto	Función	Fuente Financiamiento	Fuente Especifica	Organismo Financiador	Presupuesto			Ejecución del Gasto					
	Partidas no Asig. a Prog.	Programa	Proyecto	Actividad / Obra	SNIP		Tipo	Objeto	Cuenta	Subcuenta	Auxiliar						Original	Modificaciones	Vigente	Acumulado Anterior	Compromiso	Devengado	Pagado	Devengado a la Fecha	Balance Disponible
1.2	01	00	0003	0	2	3	5	5	01	Artículos de plástico	1101	20	1955	100	9,256.00	10,000.00	19,256.00	2,000.00	1,125.00	1,125.00	1,068.75	3,125.00	16,131.00		
1.2	01	00	0003		2	3	6			PRODUCTOS DE MINERALES, METALICOS Y NO METALICOS					10,000.00	2,000.00	12,000.00	10,960.68	0.00	0.00	0.00	10,960.68	1,039.32		
1.2	01	00	0003	0	2	3	6	3	06	Accesorios de metal	1101	20	1955	100	10,000.00	2,000.00	12,000.00	10,960.68	0.00	0.00	0.00	10,960.68	1,039.32		
1.2	01	00	0003		2	3	7			COMBUSTIBLES, LUBRICANTES, PRODUCTOS QUIMICOS Y CONEXOS					242,000.00	50,000.00	292,000.00	262,249.00	29,580.00	29,580.00	29,580.00	291,829.00	171.00		
1.2	01	00	0003		2	3	7	1		Combustibles y lubricantes					242,000.00	50,000.00	292,000.00	262,249.00	29,580.00	29,580.00	29,580.00	291,829.00	171.00		
1.2	01	00	0003	0	2	3	7	1	01	Gasolina	1101	20	1955	100	222,000.00	50,000.00	272,000.00	242,420.00	29,580.00	29,580.00	29,580.00	272,000.00	0.00		
1.2	01	00	0003	0	2	3	7	1	04	Gas GLP	1101	20	1955	100	20,000.00	0.00	20,000.00	19,829.00	0.00	0.00	0.00	19,829.00	171.00		
1.2	01	00	0003		2	3	9			PRODUCTOS Y UTILES VARIOS					198,000.00	140,000.00	338,000.00	288,675.41	32,079.00	32,079.00	56,468.16	320,754.41	17,245.59		
1.2	01	00	0003	0	2	3	9	1	01	Material para limpieza	1101	20	1955	100	75,000.00	0.00	75,000.00	66,351.93	1,010.00	1,010.00	989.80	67,361.93	7,638.07		
1.2	01	00	0003	0	2	3	9	2	01	Útiles de escritorio, oficina e informática	1101	20	1955	100	80,000.00	100,000.00	180,000.00	159,234.21	16,307.00	16,307.00	41,454.46	175,541.21	4,458.79		
1.2	01	00	0003	0	2	3	9	5	01	Útiles de cocina y comedor	1101	20	1955	100	10,000.00	0.00	10,000.00	8,359.95	0.00	0.00	0.00	8,359.95	1,640.05		
1.2	01	00	0003	0	2	3	9	6	01	Productos eléctricos y afines	1101	20	1955	100	3,000.00	20,000.00	23,000.00	16,313.84	6,686.00	6,686.00	6,351.70	22,999.84	0.16		
1.2	01	00	0003	0	2	3	9	9	01	Productos y Utiles Varios n.i.p	1101	20	1955	100	30,000.00	20,000.00	50,000.00	38,415.48	8,076.00	8,076.00	7,672.20	46,491.48	3,508.52		
1.2	01	00	0004							Servicios Administrativos y Financieros					220,000.00	70,000.00	290,000.00	147,444.68	34,350.00	34,350.00	34,019.59	181,794.68	108,205.32		
1.2	01	00	0004		2	1				REMUNERACIONES Y CONTRIBUCIONES					15,000.00	0.00	15,000.00	6,444.00	0.00	0.00	0.00	6,444.00	8,556.00		
1.2	01	00	0004		2	1	2			SOBRESUELDOS					15,000.00	0.00	15,000.00	6,444.00	0.00	0.00	0.00	6,444.00	8,556.00		
1.2	01	00	0004		2	1	2	2		Compensación					15,000.00	0.00	15,000.00	6,444.00	0.00	0.00	0.00	6,444.00	8,556.00		
1.2	01	00	0004	0	2	1	2	2	02	Compensación por horas extraordinarias	1102	20	1955	100	5,000.00	0.00	5,000.00	0.00	0.00	0.00	0.00	0.00	5,000.00		

MINISTERIO DE HACIENDA
DIRECCION GENERAL DE PRESUPUESTO
EJECUCIÓN DE LOS GASTOS Y APLICACIONES FINANCIERAS POR DESTINO DE FONDOS Y ESTRUCTURA PROGRAMATICA
CORRESPONDIENTE AL MES DICIEMBRE DEL 2020

Código del Capítulo: 7120

Denominación: Ayuntamiento Municipal de San Jose de las Matas

Destino de Fondos	Estructura Programática					Institución Receptora	SNIP	Clasificador del Gasto					Denominación del Gasto	Función	Fuente Financiamiento	Fuente Especifica	Organismo Financiador	Presupuesto			Ejecución del Gasto							
	Partidas no Asig. a Prog.	Programa	Proyecto	Actividad / Obra	Cuenta			Subcuenta	Auxiliar	Tipo	Objeto	Cuenta						Subcuenta	Auxiliar	Original	Modificaciones	Vigente	Acumulado Anterior	Compromiso	Devengado	Pagado	Devengado a la Fecha	Balance Disponible
1.2		01	00	0004	0			2	1	2	2	06	Incentivo por Rendimiento Individual	1102	20	1955	100	10,000.00	0.00	10,000.00	6,444.00	0.00	0.00	0.00	6,444.00	3,556.00		
1.2		01	00	0004				2	2				CONTRATACIÓN DE SERVICIOS					77,000.00	70,000.00	147,000.00	89,839.24	100.00	100.00	95.69	89,939.24	57,060.76		
1.2		01	00	0004				2	2	2			PUBLICIDAD, IMPRESIÓN Y ENCUADERNACIÓN					50,000.00	70,000.00	120,000.00	67,359.45	100.00	100.00	95.69	67,459.45	52,540.55		
1.2		01	00	0004	0			2	2	2	2	01	Impresión, encuadernación y rotulación	1102	20	1955	100	50,000.00	70,000.00	120,000.00	67,359.45	100.00	100.00	95.69	67,459.45	52,540.55		
1.2		01	00	0004				2	2	8			OTROS SERVICIOS NO INCLUIDOS EN CONCEPTOS ANTERIORES					27,000.00	0.00	27,000.00	22,479.79	0.00	0.00	0.00	22,479.79	4,520.21		
1.2		01	00	0004	0			2	2	8	2	01	Comisiones y gastos bancarios	1102	20	1955	100	27,000.00	0.00	27,000.00	22,479.79	0.00	0.00	0.00	22,479.79	4,520.21		
1.2		01	00	0004				2	3				MATERIALES Y SUMINISTROS					128,000.00	0.00	128,000.00	51,161.44	34,250.00	34,250.00	33,923.90	85,411.44	42,588.56		
1.2		01	00	0004				2	3	2			TEXTILES Y VESTUARIOS					40,000.00	0.00	40,000.00	0.00	0.00	0.00	0.00	0.00	40,000.00		
1.2		01	00	0004	0			2	3	2	3	01	Prendas y accesorios de vestir	1102	20	1955	100	40,000.00	0.00	40,000.00	0.00	0.00	0.00	0.00	0.00	40,000.00		
1.2		01	00	0004				2	3	3			PRODUCTOS DE PAPEL, CARTON E IMPRESOS					18,000.00	0.00	18,000.00	17,826.18	0.00	0.00	0.00	17,826.18	173.82		
1.2		01	00	0004	0			2	3	3	1	01	Papel de escritorio	1102	20	1955	100	18,000.00	0.00	18,000.00	17,826.18	0.00	0.00	0.00	17,826.18	173.82		
1.2		01	00	0004				2	3	7			COMBUSTIBLES, LUBRICANTES, PRODUCTOS QUIMICOS Y CONEXOS					30,000.00	0.00	30,000.00	3,310.00	26,690.00	26,690.00	26,690.00	30,000.00	0.00		
1.2		01	00	0004	0			2	3	7	1	01	Gasolina	1102	20	1955	100	30,000.00	0.00	30,000.00	3,310.00	26,690.00	26,690.00	26,690.00	30,000.00	0.00		
1.2		01	00	0004				2	3	9			PRODUCTOS Y UTILES VARIOS					40,000.00	0.00	40,000.00	30,025.26	7,560.00	7,560.00	7,233.90	37,585.26	2,414.74		
1.2		01	00	0004	0			2	3	9	2	01	Útiles de escritorio, oficina e informática	1102	20	1955	100	40,000.00	0.00	40,000.00	30,025.26	7,560.00	7,560.00	7,233.90	37,585.26	2,414.74		

MINISTERIO DE HACIENDA
DIRECCION GENERAL DE PRESUPUESTO
EJECUCIÓN DE LOS GASTOS Y APLICACIONES FINANCIERAS POR DESTINO DE FONDOS Y ESTRUCTURA PROGRAMATICA
CORRESPONDIENTE AL MES DICIEMBRE DEL 2020

Código del Capítulo: 7120

Denominación: Ayuntamiento Municipal de San Jose de las Matas

Destino de Fondos	Estructura Programática					Institución Receptora	Clasificador del Gasto						Función	Fuente Financiamiento	Fuente Especifica	Organismo Financiador	Presupuesto			Ejecución del Gasto					
	Partidas no Asig. a Prog.	Programa	Proyecto	Actividad / Obra	SNIP		Tipo	Objeto	Cuenta	Subcuenta	Auxiliar	Denominación del Gasto					Original	Modificaciones	Vigente	Acumulado Anterior	Compromiso	Devengado	Pagado	Devengado a la Fecha	Balance Disponible
1.2		01	00	0005							Gestión Urbana, Planeación y Regulación Uso de Suelo					41,000.00	7,000.00	48,000.00	29,214.41	9,200.00	9,200.00	9,200.00	38,414.41	9,585.59	
1.2		01	00	0005		2	3				MATERIALES Y SUMINISTROS					41,000.00	7,000.00	48,000.00	29,214.41	9,200.00	9,200.00	9,200.00	38,414.41	9,585.59	
1.2		01	00	0005		2	3	2			TEXTILES Y VESTUARIOS					8,000.00	0.00	8,000.00	0.00	0.00	0.00	0.00	0.00	8,000.00	
1.2		01	00	0005	0	2	3	2	3	01	Prendas y accesorios de vestir	1102	20	1955	100	8,000.00	0.00	8,000.00	0.00	0.00	0.00	0.00	0.00	8,000.00	
1.2		01	00	0005		2	3	3			PRODUCTOS DE PAPEL, CARTON E IMPRESOS					3,000.00	0.00	3,000.00	3,000.00	0.00	0.00	0.00	3,000.00	0.00	
1.2		01	00	0005	0	2	3	3	1	01	Papel de escritorio	1102	20	1955	100	3,000.00	0.00	3,000.00	3,000.00	0.00	0.00	0.00	3,000.00	0.00	
1.2		01	00	0005		2	3	7			COMBUSTIBLES, LUBRICANTES, PRODUCTOS QUIMICOS Y CONEXOS					25,000.00	0.00	25,000.00	15,728.00	9,200.00	9,200.00	9,200.00	24,928.00	72.00	
1.2		01	00	0005	0	2	3	7	1	01	Gasolina	1102	20	1955	100	25,000.00	0.00	25,000.00	15,728.00	9,200.00	9,200.00	9,200.00	24,928.00	72.00	
1.2		01	00	0005		2	3	9			PRODUCTOS Y UTILES VARIOS					5,000.00	7,000.00	12,000.00	10,486.41	0.00	0.00	0.00	10,486.41	1,513.59	
1.2		01	00	0005	0	2	3	9	2	01	Útiles de escritorio, oficina e informática	1102	20	1955	100	5,000.00	7,000.00	12,000.00	10,486.41	0.00	0.00	0.00	10,486.41	1,513.59	
1.2		12									Gestión y Administración de Servicios Públicos					7,241,859.00	391,264.33	7,633,123.33	5,657,589.28	950,274.07	950,274.07	947,879.01	6,607,863.35	1,025,259.98	
1.2		12	00	0002							Ornato y Saneamiento de Calles, Plazas y Parques					1,737,388.00	0.00	1,737,388.00	1,262,843.80	211,130.84	211,130.84	211,130.84	1,473,974.64	263,413.36	
1.2		12	00	0002		2	1				REMUNERACIONES Y CONTRIBUCIONES					1,737,388.00	0.00	1,737,388.00	1,262,843.80	211,130.84	211,130.84	211,130.84	1,473,974.64	263,413.36	
1.2		12	00	0002		2	1	1			REMUNERACIONES					1,493,505.00	85,000.00	1,578,505.00	1,179,274.55	211,130.84	211,130.84	211,130.84	1,390,405.39	188,099.61	
1.2		12	00	0002	0	2	1	1	2	06	Jornales	3201	20	1955	100	1,378,620.00	0.00	1,378,620.00	1,179,274.55	126,901.84	126,901.84	126,901.84	1,306,176.39	72,443.61	
1.2		12	00	0002		2	1	1	4		Sueldo anual no.13					114,885.00	85,000.00	199,885.00	0.00	84,229.00	84,229.00	84,229.00	84,229.00	115,656.00	

MINISTERIO DE HACIENDA
DIRECCION GENERAL DE PRESUPUESTO
EJECUCIÓN DE LOS GASTOS Y APLICACIONES FINANCIERAS POR DESTINO DE FONDOS Y ESTRUCTURA PROGRAMATICA
CORRESPONDIENTE AL MES DICIEMBRE DEL 2020

Código del Capítulo: 7120

Denominación: Ayuntamiento Municipal de San Jose de las Matas

Destino de Fondos	Estructura Programática					Institución Receptora	Clasificador del Gasto					Denominación del Gasto	Función	Fuente Financiamiento	Fuente Especifica	Organismo Financiador	Presupuesto			Ejecución del Gasto					
	Partidas no Asig. a Prog.	Programa	Proyecto	Actividad / Obra	SNIP		Tipo	Objeto	Cuenta	Subcuenta	Auxiliar						Original	Modificaciones	Vigente	Acumulado Anterior	Compromiso	Devengado	Pagado	Devengado a la Fecha	Balance Disponible
1.2	12	00	0002	0	2	1	1	4	01	Sueldo Anual No. 13	3201	20	1955	100	0.00	85,000.00	85,000.00	0.00	84,229.00	84,229.00	84,229.00	84,229.00	771.00		
1.2	12	00	0002	0	2	1	1	4	01	Sueldo Anual No. 13	3201	50	2006	001	114,885.00	0.00	114,885.00	0.00	0.00	0.00	0.00	0.00	114,885.00		
1.2	12	00	0002		2	1	2			SOBRESUELDOS					55,714.00	0.00	55,714.00	0.00	0.00	0.00	0.00	0.00	55,714.00		
1.2	12	00	0002	0	2	1	2	2	02	Compensación por horas extraordinarias	3201	20	1955	100	55,714.00	0.00	55,714.00	0.00	0.00	0.00	0.00	0.00	55,714.00		
1.2	12	00	0002		2	1	5			CONTRIBUCIONES A LA SEGURIDAD SOCIAL					188,169.00	-85,000.00	103,169.00	83,569.25	0.00	0.00	0.00	83,569.25	19,599.75		
1.2	12	00	0002	0	2	1	5	1	01	Contribuciones al seguro de salud	3201	20	1955	100	87,744.00	-45,000.00	42,744.00	38,054.45	0.00	0.00	0.00	38,054.45	4,689.55		
1.2	12	00	0002	0	2	1	5	2	01	Contribuciones al seguro de pensiones	3201	20	1955	100	87,882.00	-40,000.00	47,882.00	38,078.80	0.00	0.00	0.00	38,078.80	9,803.20		
1.2	12	00	0002	0	2	1	5	3	01	Contribuciones al seguro de riesgo laboral	3201	20	1955	100	12,543.00	0.00	12,543.00	7,436.00	0.00	0.00	0.00	7,436.00	5,107.00		
1.2	12	00	0003							Manejo de Residuos Sólidos					3,684,542.00	273,950.00	3,958,492.00	3,114,805.06	496,883.59	496,883.59	494,488.53	3,611,688.65	346,803.35		
1.2	12	00	0003		2	1				REMUNERACIONES Y CONTRIBUCIONES					3,148,542.00	29,000.00	3,177,542.00	2,440,741.96	426,260.29	426,260.29	426,260.29	2,867,002.25	310,539.75		
1.2	12	00	0003		2	1	1			REMUNERACIONES					2,639,000.00	139,000.00	2,778,000.00	2,129,006.25	426,260.29	426,260.29	426,260.29	2,555,266.54	222,733.46		
1.2	12	00	0003	0	2	1	1	2	06	Jornales	3202	20	1955	100	2,436,000.00	-50,000.00	2,386,000.00	2,129,006.25	237,260.29	237,260.29	237,260.29	2,366,266.54	19,733.46		
1.2	12	00	0003		2	1	1	4		Sueldo anual no.13					203,000.00	189,000.00	392,000.00	0.00	189,000.00	189,000.00	189,000.00	189,000.00	203,000.00		
1.2	12	00	0003	0	2	1	1	4	01	Sueldo Anual No. 13	3202	20	1955	100	0.00	189,000.00	189,000.00	0.00	189,000.00	189,000.00	189,000.00	189,000.00	0.00		
1.2	12	00	0003	0	2	1	1	4	01	Sueldo Anual No. 13	3202	50	2006	001	203,000.00	0.00	203,000.00	0.00	0.00	0.00	0.00	0.00	203,000.00		
1.2	12	00	0003		2	1	2			SOBRESUELDOS					175,642.00	0.00	175,642.00	117,900.00	0.00	0.00	0.00	117,900.00	57,742.00		
1.2	12	00	0003		2	1	2	2		Compensación					175,642.00	0.00	175,642.00	117,900.00	0.00	0.00	0.00	117,900.00	57,742.00		
1.2	12	00	0003	0	2	1	2	2	02	Compensación por horas extraordinarias	3202	20	1955	100	160,642.00	-50,000.00	110,642.00	101,400.00	0.00	0.00	0.00	101,400.00	9,242.00		
1.2	12	00	0003	0	2	1	2	2	06	Incentivo por Rendimiento Individual	3202	20	1955	100	15,000.00	50,000.00	65,000.00	16,500.00	0.00	0.00	0.00	16,500.00	48,500.00		

MINISTERIO DE HACIENDA
DIRECCION GENERAL DE PRESUPUESTO
EJECUCIÓN DE LOS GASTOS Y APLICACIONES FINANCIERAS POR DESTINO DE FONDOS Y ESTRUCTURA PROGRAMATICA
CORRESPONDIENTE AL MES DICIEMBRE DEL 2020

Código del Capítulo: 7120

Denominación: Ayuntamiento Municipal de San Jose de las Matas

Destino de Fondos	Estructura Programática					Institución Receptora	Clasificador del Gasto					Denominación del Gasto	Función	Fuente Financiamiento	Fuente Especifica	Organismo Financiador	Presupuesto			Ejecución del Gasto					
	Partidas no Asig. a Prog.	Programa	Proyecto	Actividad / Obra	SNIP		Tipo	Objeto	Cuenta	Subcuenta	Auxiliar						Original	Modificaciones	Vigente	Acumulado Anterior	Compromiso	Devengado	Pagado	Devengado a la Fecha	Balance Disponible
1.2		12	00	0003		2	1	5			CONTRIBUCIONES A LA SEGURIDAD SOCIAL					333,900.00	-110,000.00	223,900.00	193,835.71	0.00	0.00	0.00	193,835.71	30,064.29	
1.2		12	00	0003	0	2	1	5	1	01	Contribuciones al seguro de salud	3202	20	1955	100	152,712.00	-50,000.00	102,712.00	90,108.00	0.00	0.00	0.00	90,108.00	12,604.00	
1.2		12	00	0003	0	2	1	5	2	01	Contribuciones al seguro de pensiones	3202	20	1955	100	152,956.00	-50,000.00	102,956.00	90,246.00	0.00	0.00	0.00	90,246.00	12,710.00	
1.2		12	00	0003	0	2	1	5	3	01	Contribuciones al seguro de riesgo laboral	3202	20	1955	100	28,232.00	-10,000.00	18,232.00	13,481.71	0.00	0.00	0.00	13,481.71	4,750.29	
1.2		12	00	0003		2	2				CONTRATACIÓN DE SERVICIOS					41,000.00	-10,000.00	31,000.00	26,398.70	0.00	0.00	0.00	26,398.70	4,601.30	
1.2		12	00	0003		2	2	7			SERVICIOS DE CONSERVACION, REPARACIONES MENORES E INSTALACIONES TEMPORALES					41,000.00	-10,000.00	31,000.00	26,398.70	0.00	0.00	0.00	26,398.70	4,601.30	
1.2		12	00	0003	0	2	2	7	1	02	Servicios especiales de mantenimiento y reparación	3202	20	1955	100	21,000.00	0.00	21,000.00	17,920.00	0.00	0.00	0.00	17,920.00	3,080.00	
1.2		12	00	0003	0	2	2	7	2	06	Mantenimiento y reparación de equipos de transporte, tracción y elevación	3202	20	1955	100	20,000.00	-10,000.00	10,000.00	8,478.70	0.00	0.00	0.00	8,478.70	1,521.30	
1.2		12	00	0003		2	3				MATERIALES Y SUMINISTROS					495,000.00	254,950.00	749,950.00	647,664.40	70,623.30	70,623.30	68,228.24	718,287.70	31,662.30	
1.2		12	00	0003		2	3	1			ALIMENTOS Y PRODUCTOS AGROFORESTALES					30,000.00	0.00	30,000.00	29,162.00	0.00	0.00	0.00	29,162.00	838.00	
1.2		12	00	0003	0	2	3	1	1	01	Alimentos y bebidas para personas	3202	20	1955	100	30,000.00	0.00	30,000.00	29,162.00	0.00	0.00	0.00	29,162.00	838.00	
1.2		12	00	0003		2	3	2			TEXTILES Y VESTUARIOS					81,000.00	-45,000.00	36,000.00	26,560.73	0.00	0.00	0.00	26,560.73	9,439.27	
1.2		12	00	0003	0	2	3	2	2	01	Acabados textiles	3202	20	1955	100	1,000.00	0.00	1,000.00	0.00	0.00	0.00	0.00	0.00	1,000.00	
1.2		12	00	0003	0	2	3	2	3	01	Prendas y accesorios de vestir	3202	20	1955	100	40,000.00	-20,000.00	20,000.00	14,792.50	0.00	0.00	0.00	14,792.50	5,207.50	
1.2		12	00	0003	0	2	3	2	4	01	Calzados	3202	20	1955	100	40,000.00	-25,000.00	15,000.00	11,768.23	0.00	0.00	0.00	11,768.23	3,231.77	

MINISTERIO DE HACIENDA
DIRECCION GENERAL DE PRESUPUESTO
EJECUCIÓN DE LOS GASTOS Y APLICACIONES FINANCIERAS POR DESTINO DE FONDOS Y ESTRUCTURA PROGRAMATICA
CORRESPONDIENTE AL MES DICIEMBRE DEL 2020

Código del Capítulo: **7120**

Denominación: **Ayuntamiento Municipal de San Jose de las Matas**

Destino de Fondos	Estructura Programática					Institución Receptora	Clasificador del Gasto					Denominación del Gasto	Función	Fuente Financiamiento	Fuente Especifica	Organismo Financiador	Presupuesto			Ejecución del Gasto					
	Partidas no Asig. a Prog.	Programa	Proyecto	Actividad / Obra	SNIP		Tipo	Objeto	Cuenta	Subcuenta	Auxiliar						Original	Modificaciones	Vigente	Acumulado Anterior	Compromiso	Devengado	Pagado	Devengado a la Fecha	Balance Disponible
1.2		12	00	0003		2	3	5			PRODUCTOS DE CUERO, CAUCHO Y PLÁSTICO					26,000.00	64,500.00	90,500.00	64,513.64	24,000.00	24,000.00	22,983.05	88,513.64	1,986.36	
1.2		12	00	0003	0	2	3	5	3	01	Llantas y neumáticos	3202	20	1955	100	20,000.00	60,000.00	80,000.00	54,978.80	24,000.00	24,000.00	22,983.05	78,978.80	1,021.20	
1.2		12	00	0003	0	2	3	5	5	01	Artículos de plástico	3202	20	1955	100	6,000.00	4,500.00	10,500.00	9,534.84	0.00	0.00	0.00	9,534.84	965.16	
1.2		12	00	0003		2	3	6			PRODUCTOS DE MINERALES, METALICOS Y NO METALICOS					10,000.00	0.00	10,000.00	9,052.03	0.00	0.00	0.00	9,052.03	947.97	
1.2		12	00	0003	0	2	3	6	3	06	Accesorios de metal	3202	20	1955	100	10,000.00	0.00	10,000.00	9,052.03	0.00	0.00	0.00	9,052.03	947.97	
1.2		12	00	0003		2	3	7			COMBUSTIBLES, LUBRICANTES, PRODUCTOS QUIMICOS Y CONEXOS					220,000.00	225,450.00	445,450.00	398,797.18	46,623.30	46,623.30	45,245.19	445,420.48	29.52	
1.2		12	00	0003		2	3	7	1		Combustibles y lubricantes					220,000.00	225,450.00	445,450.00	398,797.18	46,623.30	46,623.30	45,245.19	445,420.48	29.52	
1.2		12	00	0003	0	2	3	7	1	02	Gasoil	3202	20	1955	100	200,000.00	25,450.00	225,450.00	211,320.48	14,100.00	14,100.00	14,100.00	225,420.48	29.52	
1.2		12	00	0003	0	2	3	7	1	05	Aceites y Grasas	3202	20	1955	100	10,000.00	100,000.00	110,000.00	98,633.65	11,366.35	11,366.35	10,884.72	110,000.00	0.00	
1.2		12	00	0003	0	2	3	7	1	06	Lubricantes	3202	20	1955	100	10,000.00	100,000.00	110,000.00	88,843.05	21,156.95	21,156.95	20,260.47	110,000.00	0.00	
1.2		12	00	0003		2	3	9			PRODUCTOS Y UTILES VARIOS					128,000.00	10,000.00	138,000.00	119,578.82	0.00	0.00	0.00	119,578.82	18,421.18	
1.2		12	00	0003	0	2	3	9	1	01	Material para limpieza	3202	20	1955	100	125,000.00	-10,000.00	115,000.00	99,328.03	0.00	0.00	0.00	99,328.03	15,671.97	
1.2		12	00	0003	0	2	3	9	9	01	Productos y Utiles Varios n.i.p	3202	20	1955	100	3,000.00	20,000.00	23,000.00	20,250.79	0.00	0.00	0.00	20,250.79	2,749.21	
1.2		12	00	0004							Supervisión y Administración de Cementerios					259,972.00	29,184.60	289,156.60	218,444.71	36,078.44	36,078.44	36,078.44	254,523.15	34,633.45	
1.2		12	00	0004		2	1				REMUNERACIONES Y CONTRIBUCIONES					244,972.00	29,184.60	274,156.60	218,444.71	36,078.44	36,078.44	36,078.44	254,523.15	19,633.45	
1.2		12	00	0004		2	1	1			REMUNERACIONES					214,500.00	29,184.60	243,684.60	191,106.16	36,078.44	36,078.44	36,078.44	227,184.60	16,500.00	
1.2		12	00	0004	0	2	1	1	2	06	Jornales	3101	20	1955	100	198,000.00	12,684.60	210,684.60	191,106.16	19,578.44	19,578.44	19,578.44	210,684.60	0.00	
1.2		12	00	0004		2	1	1	4		Sueldo anual no.13					16,500.00	16,500.00	33,000.00	0.00	16,500.00	16,500.00	16,500.00	16,500.00	16,500.00	

MINISTERIO DE HACIENDA
DIRECCION GENERAL DE PRESUPUESTO
EJECUCIÓN DE LOS GASTOS Y APLICACIONES FINANCIERAS POR DESTINO DE FONDOS Y ESTRUCTURA PROGRAMATICA
CORRESPONDIENTE AL MES DICIEMBRE DEL 2020

Código del Capítulo: **7120**

Denominación: **Ayuntamiento Municipal de San Jose de las Matas**

Destino de Fondos	Estructura Programática					Institución Receptora	SNIP	Clasificador del Gasto					Función	Fuente Financiamiento	Fuente Especifica	Organismo Financiador	Presupuesto			Ejecución del Gasto					
	Partidas no Asig. a Prog.	Programa	Proyecto	Actividad / Obra	Tipo			Objeto	Cuenta	Subcuenta	Auxiliar	Denominación del Gasto					Original	Modificaciones	Vigente	Acumulado Anterior	Compromiso	Devengado	Pagado	Devengado a la Fecha	Balance Disponible
1.2	12	00	0004	0	2	1	1	4	01	Sueldo Anual No. 13	3101	20	1955	100	0.00	16,500.00	16,500.00	0.00	16,500.00	16,500.00	16,500.00	16,500.00	16,500.00	0.00	
1.2	12	00	0004	0	2	1	1	4	01	Sueldo Anual No. 13	3101	50	2006	001	16,500.00	0.00	16,500.00	0.00	0.00	0.00	0.00	0.00	0.00	16,500.00	
1.2	12	00	0004		2	1	5			CONTRIBUCIONES A LA SEGURIDAD SOCIAL					30,472.00	0.00	30,472.00	27,338.55	0.00	0.00	0.00	0.00	27,338.55	3,133.45	
1.2	12	00	0004	0	2	1	5	1	01	Contribuciones al seguro de salud	3101	20	1955	100	14,038.00	0.00	14,038.00	11,792.05	0.00	0.00	0.00	0.00	11,792.05	2,245.95	
1.2	12	00	0004	0	2	1	5	2	01	Contribuciones al seguro de pensiones	3101	20	1955	100	14,058.00	0.00	14,058.00	13,170.50	0.00	0.00	0.00	0.00	13,170.50	887.50	
1.2	12	00	0004	0	2	1	5	3	01	Contribuciones al seguro de riesgo laboral	3101	20	1955	100	2,376.00	0.00	2,376.00	2,376.00	0.00	0.00	0.00	0.00	2,376.00	0.00	
1.2	12	00	0004		2	3				MATERIALES Y SUMINISTROS					15,000.00	0.00	15,000.00	0.00	0.00	0.00	0.00	0.00	0.00	15,000.00	
1.2	12	00	0004		2	3	2			TEXTILES Y VESTUARIOS					10,000.00	0.00	10,000.00	0.00	0.00	0.00	0.00	0.00	0.00	10,000.00	
1.2	12	00	0004	0	2	3	2	3	01	Prendas y accesorios de vestir	3101	20	1955	100	10,000.00	0.00	10,000.00	0.00	0.00	0.00	0.00	0.00	0.00	10,000.00	
1.2	12	00	0004		2	3	9			PRODUCTOS Y UTILES VARIOS					5,000.00	0.00	5,000.00	0.00	0.00	0.00	0.00	0.00	0.00	5,000.00	
1.2	12	00	0004	0	2	3	9	2	01	Útiles de escritorio, oficina e informática	3101	20	1955	100	5,000.00	0.00	5,000.00	0.00	0.00	0.00	0.00	0.00	0.00	5,000.00	
1.2	12	00	0005							Administración y Reparación de Unidades Motorizadas					438,181.00	16,000.00	454,181.00	269,174.12	54,297.80	54,297.80	54,297.80	54,297.80	323,471.92	130,709.08	
1.2	12	00	0005		2	1				REMUNERACIONES Y CONTRIBUCIONES					356,323.00	16,000.00	372,323.00	258,552.40	54,297.80	54,297.80	54,297.80	54,297.80	312,850.20	59,472.80	
1.2	12	00	0005		2	1	1			REMUNERACIONES					312,000.00	16,000.00	328,000.00	235,283.90	54,297.80	54,297.80	54,297.80	54,297.80	289,581.70	38,418.30	
1.2	12	00	0005	0	2	1	1	2	06	Jornales	2102	20	1955	100	288,000.00	0.00	288,000.00	235,283.90	38,547.80	38,547.80	38,547.80	38,547.80	273,831.70	14,168.30	
1.2	12	00	0005		2	1	1	4		Sueldo anual no.13					24,000.00	16,000.00	40,000.00	0.00	15,750.00	15,750.00	15,750.00	15,750.00	15,750.00	24,250.00	
1.2	12	00	0005	0	2	1	1	4	01	Sueldo Anual No. 13	2102	20	1955	100	0.00	16,000.00	16,000.00	0.00	15,750.00	15,750.00	15,750.00	15,750.00	15,750.00	250.00	
1.2	12	00	0005	0	2	1	1	4	01	Sueldo Anual No. 13	2102	50	2006	001	24,000.00	0.00	24,000.00	0.00	0.00	0.00	0.00	0.00	0.00	24,000.00	

MINISTERIO DE HACIENDA
DIRECCION GENERAL DE PRESUPUESTO
EJECUCIÓN DE LOS GASTOS Y APLICACIONES FINANCIERAS POR DESTINO DE FONDOS Y ESTRUCTURA PROGRAMATICA
CORRESPONDIENTE AL MES DICIEMBRE DEL 2020

Código del Capítulo: 7120

Denominación: Ayuntamiento Municipal de San Jose de las Matas

Destino de Fondos	Estructura Programática					Institución Receptora	SNIP	Clasificador del Gasto					Denominación del Gasto	Función	Fuente Financiamiento	Fuente Especifica	Organismo Financiado	Presupuesto			Ejecución del Gasto					
	Partidas no Asig. a Prog.	Programa	Proyecto	Actividad / Obra	Tipo			Objeto	Cuenta	Subcuenta	Auxiliar	Original						Modificaciones	Vigente	Acumulado Anterior	Compromiso	Devengado	Pagado	Devengado a la Fecha	Balance Disponible	
																										18
1.2		12	00	0005			2	1	5			CONTRIBUCIONES A LA SEGURIDAD SOCIAL						44,323.00	0.00	44,323.00	23,268.50	0.00	0.00	0.00	23,268.50	21,054.50
1.2		12	00	0005	0		2	1	5	1	01	Contribuciones al seguro de salud	2102	20	1955	100		20,419.00	0.00	20,419.00	10,508.50	0.00	0.00	0.00	10,508.50	9,910.50
1.2		12	00	0005	0		2	1	5	2	01	Contribuciones al seguro de pensiones	2102	20	1955	100		20,448.00	0.00	20,448.00	10,520.00	0.00	0.00	0.00	10,520.00	9,928.00
1.2		12	00	0005	0		2	1	5	3	01	Contribuciones al seguro de riesgo laboral	2102	20	1955	100		3,456.00	0.00	3,456.00	2,240.00	0.00	0.00	0.00	2,240.00	1,216.00
1.2		12	00	0005			2	2				CONTRATACIÓN DE SERVICIOS						42,000.00	0.00	42,000.00	0.00	0.00	0.00	0.00	0.00	42,000.00
1.2		12	00	0005			2	2	6			SEGUROS						42,000.00	0.00	42,000.00	0.00	0.00	0.00	0.00	0.00	42,000.00
1.2		12	00	0005	0		2	2	6	1	01	Seguro de bienes inmuebles e infraestructura	2102	20	1955	100		42,000.00	0.00	42,000.00	0.00	0.00	0.00	0.00	0.00	42,000.00
1.2		12	00	0005			2	3				MATERIALES Y SUMINISTROS						39,858.00	0.00	39,858.00	10,621.72	0.00	0.00	0.00	10,621.72	29,236.28
1.2		12	00	0005			2	3	5			PRODUCTOS DE CUERO, CAUCHO Y PLÁSTICO						10,000.00	0.00	10,000.00	7,120.45	0.00	0.00	0.00	7,120.45	2,879.55
1.2		12	00	0005	0		2	3	5	3	01	Llantas y neumáticos	2102	20	1955	100		10,000.00	0.00	10,000.00	7,120.45	0.00	0.00	0.00	7,120.45	2,879.55
1.2		12	00	0005			2	3	6			PRODUCTOS DE MINERALES, METALICOS Y NO METALICOS						23,000.00	0.00	23,000.00	0.00	0.00	0.00	0.00	0.00	23,000.00
1.2		12	00	0005	0		2	3	6	3	06	Accesorios de metal	2102	20	1955	100		23,000.00	0.00	23,000.00	0.00	0.00	0.00	0.00	0.00	23,000.00
1.2		12	00	0005			2	3	9			PRODUCTOS Y UTILES VARIOS						6,858.00	0.00	6,858.00	3,501.27	0.00	0.00	0.00	3,501.27	3,356.73
1.2		12	00	0005	0		2	3	9	9	01	Productos y Utiles Varios n.i.p	2102	20	1955	100		6,858.00	0.00	6,858.00	3,501.27	0.00	0.00	0.00	3,501.27	3,356.73
1.2		12	00	0006								Seguridad y Vigilancia Ciudadana						569,525.00	27,000.00	596,525.00	384,161.60	60,916.67	60,916.67	60,916.67	445,078.27	151,446.73
1.2		12	00	0006			2	1				REMUNERACIONES Y CONTRIBUCIONES						541,525.00	27,000.00	568,525.00	384,161.60	60,916.67	60,916.67	60,916.67	445,078.27	123,446.73

MINISTERIO DE HACIENDA
DIRECCION GENERAL DE PRESUPUESTO
EJECUCIÓN DE LOS GASTOS Y APLICACIONES FINANCIERAS POR DESTINO DE FONDOS Y ESTRUCTURA PROGRAMATICA
CORRESPONDIENTE AL MES DICIEMBRE DEL 2020

Código del Capítulo: 7120

Denominación: Ayuntamiento Municipal de San Jose de las Matas

Destino de Fondos	Estructura Programática					Institución Receptora	SNIP	Clasificador del Gasto					Denominación del Gasto	Función	Fuente Financiamiento	Fuente Específica	Organismo Financiador	Presupuesto			Ejecución del Gasto				
	Partidas no Asig. a Prog.	Programa	Proyecto	Actividad / Obra	Tipo			Objeto	Cuenta	Subcuenta	Auxiliar	Original						Modificaciones	Vigente	Acumulado Anterior	Compromiso	Devengado	Pagado	Devengado a la Fecha	Balance Disponible
1.2		12	00	0006			2	1	1			REMUNERACIONES					507,000.00	27,000.00	534,000.00	379,000.00	60,916.67	60,916.67	60,916.67	439,916.67	94,083.33
1.2		12	00	0006	0		2	1	1	2	02	Sueldos de personal nominal	1401	20	1955	100	468,000.00	0.00	468,000.00	379,000.00	34,000.00	34,000.00	34,000.00	413,000.00	55,000.00
1.2		12	00	0006			2	1	1	4		Sueldo anual no.13					39,000.00	27,000.00	66,000.00	0.00	26,916.67	26,916.67	26,916.67	26,916.67	39,083.33
1.2		12	00	0006	0		2	1	1	4	01	Sueldo Anual No. 13	1401	20	1955	100	0.00	27,000.00	27,000.00	0.00	26,916.67	26,916.67	26,916.67	26,916.67	83.33
1.2		12	00	0006	0		2	1	1	4	01	Sueldo Anual No. 13	1401	50	2006	001	39,000.00	0.00	39,000.00	0.00	0.00	0.00	0.00	0.00	39,000.00
1.2		12	00	0006			2	1	5			CONTRIBUCIONES A LA SEGURIDAD SOCIAL					34,525.00	0.00	34,525.00	5,161.60	0.00	0.00	0.00	5,161.60	29,363.40
1.2		12	00	0006	0		2	1	5	1	01	Contribuciones al seguro de salud	1401	20	1955	100	15,181.00	0.00	15,181.00	2,380.60	0.00	0.00	0.00	2,380.60	12,800.40
1.2		12	00	0006	0		2	1	5	2	01	Contribuciones al seguro de pensiones	1401	20	1955	100	15,228.00	0.00	15,228.00	2,385.00	0.00	0.00	0.00	2,385.00	12,843.00
1.2		12	00	0006	0		2	1	5	3	01	Contribuciones al seguro de riesgo laboral	1401	20	1955	100	4,116.00	0.00	4,116.00	396.00	0.00	0.00	0.00	396.00	3,720.00
1.2		12	00	0006			2	3				MATERIALES Y SUMINISTROS					28,000.00	0.00	28,000.00	0.00	0.00	0.00	0.00	0.00	28,000.00
1.2		12	00	0006			2	3	1			ALIMENTOS Y PRODUCTOS AGROFORESTALES					10,000.00	0.00	10,000.00	0.00	0.00	0.00	0.00	0.00	10,000.00
1.2		12	00	0006	0		2	3	1	1	01	Alimentos y bebidas para personas	1401	20	1955	100	10,000.00	0.00	10,000.00	0.00	0.00	0.00	0.00	0.00	10,000.00
1.2		12	00	0006			2	3	2			TEXTILES Y VESTUARIOS					18,000.00	0.00	18,000.00	0.00	0.00	0.00	0.00	0.00	18,000.00
1.2		12	00	0006	0		2	3	2	3	01	Prendas y accesorios de vestir	1401	20	1955	100	10,000.00	0.00	10,000.00	0.00	0.00	0.00	0.00	0.00	10,000.00
1.2		12	00	0006	0		2	3	2	4	01	Calzados	1401	20	1955	100	8,000.00	0.00	8,000.00	0.00	0.00	0.00	0.00	0.00	8,000.00
1.2		12	00	0009								Prevención y Extinción de Incendios					552,251.00	45,129.73	597,380.73	408,159.99	90,966.73	90,966.73	90,966.73	499,126.72	98,254.01
1.2		12	00	0009			2	1				REMUNERACIONES Y CONTRIBUCIONES					460,251.00	45,129.73	505,380.73	381,418.99	66,833.73	66,833.73	66,833.73	448,252.72	57,128.01
1.2		12	00	0009			2	1	1			REMUNERACIONES					403,000.00	45,129.73	448,129.73	350,129.34	66,833.73	66,833.73	66,833.73	416,963.07	31,166.66

MINISTERIO DE HACIENDA
DIRECCION GENERAL DE PRESUPUESTO
EJECUCIÓN DE LOS GASTOS Y APLICACIONES FINANCIERAS POR DESTINO DE FONDOS Y ESTRUCTURA PROGRAMATICA
CORRESPONDIENTE AL MES DICIEMBRE DEL 2020

Código del Capítulo: 7120

Denominación: Ayuntamiento Municipal de San Jose de las Matas

Destino de Fondos	Estructura Programática					Institución Receptora	SNIP					Clasificador del Gasto					Presupuesto			Ejecución del Gasto				
	Partidas no Asig. a Prog.	Programa	Proyecto	Actividad / Obra	Tipo		Objeto	Cuenta	Subcuenta	Auxiliar	Denominación del Gasto	Función	Fuente Financiamiento	Fuente Especifica	Organismo Financiador	Original	Modificaciones	Vigente	Acumulado Anterior	Compromiso	Devengado	Pagado	Devengado a la Fecha	Balance Disponible
1.2	12	00	0009	0	2	1	1	2	02	Sueldos de personal nominal	1402	20	1955	100	372,000.00	18,629.73	390,629.73	350,129.34	40,500.39	40,500.39	40,500.39	390,629.73	0.00	
1.2	12	00	0009		2	1	1	4		Sueldo anual no.13					31,000.00	26,500.00	57,500.00	0.00	26,333.34	26,333.34	26,333.34	26,333.34	31,166.66	
1.2	12	00	0009	0	2	1	1	4	01	Sueldo Anual No. 13	1402	20	1955	100	0.00	26,500.00	26,500.00	0.00	26,333.34	26,333.34	26,333.34	26,333.34	166.66	
1.2	12	00	0009	0	2	1	1	4	01	Sueldo Anual No. 13	1402	50	2006	001	31,000.00	0.00	31,000.00	0.00	0.00	0.00	0.00	0.00	31,000.00	
1.2	12	00	0009		2	1	5			CONTRIBUCIONES A LA SEGURIDAD SOCIAL					57,251.00	0.00	57,251.00	31,289.65	0.00	0.00	0.00	31,289.65	25,961.35	
1.2	12	00	0009	0	2	1	5	1	01	Contribuciones al seguro de salud	1402	20	1955	100	26,375.00	0.00	26,375.00	13,981.35	0.00	0.00	0.00	13,981.35	12,393.65	
1.2	12	00	0009	0	2	1	5	2	01	Contribuciones al seguro de pensiones	1402	20	1955	100	26,412.00	0.00	26,412.00	14,002.50	0.00	0.00	0.00	14,002.50	12,409.50	
1.2	12	00	0009	0	2	1	5	3	01	Contribuciones al seguro de riesgo laboral	1402	20	1955	100	4,464.00	0.00	4,464.00	3,305.80	0.00	0.00	0.00	3,305.80	1,158.20	
1.2	12	00	0009		2	2				CONTRATACIÓN DE SERVICIOS					10,000.00	0.00	10,000.00	0.00	0.00	0.00	0.00	0.00	10,000.00	
1.2	12	00	0009		2	2	8			OTROS SERVICIOS NO INCLUIDOS EN CONCEPTOS ANTERIORES					10,000.00	0.00	10,000.00	0.00	0.00	0.00	0.00	0.00	10,000.00	
1.2	12	00	0009	0	2	2	8	6	01	Eventos generales	1402	20	1955	100	10,000.00	0.00	10,000.00	0.00	0.00	0.00	0.00	0.00	10,000.00	
1.2	12	00	0009		2	3				MATERIALES Y SUMINISTROS					82,000.00	0.00	82,000.00	26,741.00	24,133.00	24,133.00	24,133.00	50,874.00	31,126.00	
1.2	12	00	0009		2	3	2			TEXTILES Y VESTUARIOS					12,000.00	0.00	12,000.00	0.00	0.00	0.00	0.00	0.00	12,000.00	
1.2	12	00	0009	0	2	3	2	3	01	Prendas y accesorios de vestir	1402	20	1955	100	8,000.00	0.00	8,000.00	0.00	0.00	0.00	0.00	0.00	8,000.00	
1.2	12	00	0009	0	2	3	2	4	01	Calzados	1402	20	1955	100	4,000.00	0.00	4,000.00	0.00	0.00	0.00	0.00	0.00	4,000.00	
1.2	12	00	0009		2	3	7			COMBUSTIBLES, LUBRICANTES, PRODUCTOS QUIMICOS Y CONEXOS					60,000.00	0.00	60,000.00	26,741.00	24,133.00	24,133.00	24,133.00	50,874.00	9,126.00	
1.2	12	00	0009	0	2	3	7	1	01	Gasolina	1402	20	1955	100	60,000.00	0.00	60,000.00	26,741.00	24,133.00	24,133.00	24,133.00	50,874.00	9,126.00	

MINISTERIO DE HACIENDA
DIRECCION GENERAL DE PRESUPUESTO
EJECUCIÓN DE LOS GASTOS Y APLICACIONES FINANCIERAS POR DESTINO DE FONDOS Y ESTRUCTURA PROGRAMATICA
CORRESPONDIENTE AL MES DICIEMBRE DEL 2020

Código del Capítulo: 7120

Denominación: Ayuntamiento Municipal de San Jose de las Matas

Destino de Fondos	Estructura Programática					Institución Receptora	SNIP	Clasificador del Gasto					Denominación del Gasto	Función	Fuente Financiamiento	Fuente Especifica	Organismo Financiador	Presupuesto			Ejecución del Gasto						
	Partidas no Asig. a Prog.	Programa	Proyecto	Actividad / Obra	Tipo			Objeto	Cuenta	Subcuenta	Auxiliar	Original						Modificaciones	Vigente	Acumulado Anterior	Compromiso	Devengado	Pagado	Devengado a la Fecha	Balance Disponible		
																										18	19
1.2		12	00	0009				2	3	9								10,000.00	0.00	10,000.00	0.00	0.00	0.00	0.00	0.00	0.00	10,000.00
1.2		12	00	0009	0			2	3	9	1	01	Material para limpieza	1402	20	1955	100	5,000.00	0.00	5,000.00	0.00	0.00	0.00	0.00	0.00	0.00	5,000.00
1.2		12	00	0009	0			2	3	9	2	01	Útiles de escritorio, oficina e informática	1402	20	1955	100	5,000.00	0.00	5,000.00	0.00	0.00	0.00	0.00	0.00	0.00	5,000.00
1.2		13											Saneamiento Ambiental y Foresta					13,000.00	0.00	13,000.00	0.00	0.00	0.00	0.00	0.00	0.00	13,000.00
1.2		13	00	0001									Preservación del Medio Ambiente y Control Ecológico					13,000.00	0.00	13,000.00	0.00	0.00	0.00	0.00	0.00	0.00	13,000.00
1.2		13	00	0001				2	3				MATERIALES Y SUMINISTROS					13,000.00	0.00	13,000.00	0.00	0.00	0.00	0.00	0.00	0.00	13,000.00
1.2		13	00	0001				2	3	2			TEXTILES Y VESTUARIOS					13,000.00	0.00	13,000.00	0.00	0.00	0.00	0.00	0.00	0.00	13,000.00
1.2		13	00	0001	0			2	3	2	3	01	Prendas y accesorios de vestir	3204	20	1955	100	13,000.00	0.00	13,000.00	0.00	0.00	0.00	0.00	0.00	0.00	13,000.00
1.2		14											Gestión y Administración de Servicios Sociales					500,164.00	1,436,200.00	1,936,364.00	1,777,942.86	154,070.40	154,070.40	152,091.87	1,932,013.26	4,350.74	
1.2		14	00	0001									Asistencia Social					500,164.00	1,436,200.00	1,936,364.00	1,777,942.86	154,070.40	154,070.40	152,091.87	1,932,013.26	4,350.74	
1.2		14	00	0001				2	4				TRANSFERENCIAS CORRIENTES					500,164.00	1,436,200.00	1,936,364.00	1,777,942.86	154,070.40	154,070.40	152,091.87	1,932,013.26	4,350.74	
1.2		14	00	0001				2	4	1			TRANSFERENCIAS CORRIENTES AL SECTOR PRIVADO					500,164.00	1,436,200.00	1,936,364.00	1,777,942.86	154,070.40	154,070.40	152,091.87	1,932,013.26	4,350.74	
1.2		14	00	0001				2	4	1	2		Ayudas y donaciones a personas					500,164.00	1,436,200.00	1,936,364.00	1,777,942.86	154,070.40	154,070.40	152,091.87	1,932,013.26	4,350.74	
1.2		14	00	0001	0			2	4	1	2	01	Ayudas y donaciones programadas a hogares y personas	4510	20	1955	100	336,000.00	0.00	336,000.00	335,263.00	0.00	0.00	0.00	335,263.00	737.00	

MINISTERIO DE HACIENDA
DIRECCION GENERAL DE PRESUPUESTO
EJECUCIÓN DE LOS GASTOS Y APLICACIONES FINANCIERAS POR DESTINO DE FONDOS Y ESTRUCTURA PROGRAMATICA
CORRESPONDIENTE AL MES DICIEMBRE DEL 2020

Código del Capítulo: **7120**

Denominación: **Ayuntamiento Municipal de San Jose de las Matas**

Destino de Fondos	Estructura Programática					Institución Receptora	SNIP	Clasificador del Gasto					Denominación del Gasto	Función	Fuente Financiamiento	Fuente Especifica	Organismo Financiador	Presupuesto			Ejecución del Gasto				
	Partidas no Asig. a Prog.	Programa	Proyecto	Actividad / Obra	Auxiliar			Tipo	Objeto	Cuenta	Subcuenta	Original						Modificaciones	Vigente	Acumulado Anterior	Compromiso	Devengado	Pagado	Devengado a la Fecha	Balance Disponible
1.2		14	00	0001	0		2	4	1	2	02	Ayudas y donaciones ocasionales a hogares y personas	4510	20	1955	100	164,164.00	1,136,200.00	1,300,364.00	1,143,647.07	154,070.40	154,070.40	152,091.87	1,297,717.47	2,646.53
1.2		14	00	0001	0		2	4	1	2	02	Ayudas y donaciones ocasionales a hogares y personas	4510	30	9998	102	0.00	300,000.00	300,000.00	299,032.79	0.00	0.00	0.00	299,032.79	967.21
1.2		15										Fomento de la Cultura, Deporte y Recreación					1,635,922.00	-119,071.38	1,516,850.62	997,559.83	161,587.35	161,587.35	161,587.35	1,159,147.18	357,703.44
1.2		15	00	0001								Fomento de la Cultura y el Arte					1,122,438.00	-12,500.00	1,109,938.00	752,500.00	128,000.00	128,000.00	128,000.00	880,500.00	229,438.00
1.2		15	00	0001			2	1				REMUNERACIONES Y CONTRIBUCIONES					1,122,438.00	-12,500.00	1,109,938.00	752,500.00	128,000.00	128,000.00	128,000.00	880,500.00	229,438.00
1.2		15	00	0001			2	1	1			REMUNERACIONES					1,066,000.00	-12,500.00	1,053,500.00	752,500.00	128,000.00	128,000.00	128,000.00	880,500.00	173,000.00
1.2		15	00	0001	0		2	1	1	2	02	Sueldos de personal nominal	4303	20	1955	100	984,000.00	-73,000.00	911,000.00	752,500.00	67,500.00	67,500.00	67,500.00	820,000.00	91,000.00
1.2		15	00	0001			2	1	1	4		Sueldo anual no.13					82,000.00	60,500.00	142,500.00	0.00	60,500.00	60,500.00	60,500.00	60,500.00	82,000.00
1.2		15	00	0001	0		2	1	1	4	01	Sueldo Anual No. 13	4303	20	1955	100	0.00	60,500.00	60,500.00	0.00	60,500.00	60,500.00	60,500.00	60,500.00	0.00
1.2		15	00	0001	0		2	1	1	4	01	Sueldo Anual No. 13	4303	50	2006	001	82,000.00	0.00	82,000.00	0.00	0.00	0.00	0.00	0.00	82,000.00
1.2		15	00	0001			2	1	5			CONTRIBUCIONES A LA SEGURIDAD SOCIAL					56,438.00	0.00	56,438.00	0.00	0.00	0.00	0.00	0.00	56,438.00
1.2		15	00	0001	0		2	1	5	1	01	Contribuciones al seguro de salud	4303	20	1955	100	24,766.00	0.00	24,766.00	0.00	0.00	0.00	0.00	0.00	24,766.00
1.2		15	00	0001	0		2	1	5	2	01	Contribuciones al seguro de pensiones	4303	20	1955	100	24,864.00	0.00	24,864.00	0.00	0.00	0.00	0.00	0.00	24,864.00
1.2		15	00	0001	0		2	1	5	3	01	Contribuciones al seguro de riesgo laboral	4303	20	1955	100	6,808.00	0.00	6,808.00	0.00	0.00	0.00	0.00	0.00	6,808.00
1.2		15	00	0002								Desarrollo de Eventos Deportivos y Recreación					513,484.00	-106,571.38	406,912.62	245,059.83	33,587.35	33,587.35	33,587.35	278,647.18	128,265.44
1.2		15	00	0002			2	1				REMUNERACIONES Y CONTRIBUCIONES					244,972.00	18,428.62	263,400.62	199,830.75	33,587.35	33,587.35	33,587.35	233,418.10	29,982.52

MINISTERIO DE HACIENDA
DIRECCION GENERAL DE PRESUPUESTO
EJECUCIÓN DE LOS GASTOS Y APLICACIONES FINANCIERAS POR DESTINO DE FONDOS Y ESTRUCTURA PROGRAMATICA
CORRESPONDIENTE AL MES DICIEMBRE DEL 2020

Código del Capítulo: 7120

Denominación: Ayuntamiento Municipal de San Jose de las Matas

Destino de Fondos	Estructura Programática					Institución Receptora	SNIP	Clasificador del Gasto					Denominación del Gasto	Función	Fuente Financiamiento	Fuente Especifica	Organismo Financiador	Presupuesto			Ejecución del Gasto					
	Partidas no Asig. a Prog.	Programa	Proyecto	Actividad / Obra	Tipo			Objeto	Cuenta	Subcuenta	Auxiliar	Original						Modificaciones	Vigente	Acumulado Anterior	Compromiso	Devengado	Pagado	Devengado a la Fecha	Balance Disponible	
																										13
1.3																		2,199,725.00	894,625.06	3,094,350.06	2,171,865.61	302,262.16	302,262.16	305,197.20	2,474,127.77	620,222.29
1.3							2											2,199,725.00	894,625.06	3,094,350.06	2,171,865.61	302,262.16	302,262.16	305,197.20	2,474,127.77	620,222.29
1.3		01																16,000.00	0.00	16,000.00	5,470.03	0.00	0.00	0.00	5,470.03	10,529.97
1.3		01	00	0004														16,000.00	0.00	16,000.00	5,470.03	0.00	0.00	0.00	5,470.03	10,529.97
1.3		01	00	0004			2	2										16,000.00	0.00	16,000.00	5,470.03	0.00	0.00	0.00	5,470.03	10,529.97
1.3		01	00	0004			2	2	8									16,000.00	0.00	16,000.00	5,470.03	0.00	0.00	0.00	5,470.03	10,529.97
1.3		01	00	0004	0		2	2	8	2	01		1102	20	1955	100		16,000.00	0.00	16,000.00	5,470.03	0.00	0.00	0.00	5,470.03	10,529.97
1.3		14																1,564,729.00	1,094,625.06	2,659,354.06	1,998,711.58	293,262.16	293,262.16	296,197.20	2,291,973.74	367,380.32
1.3		14	00	0001														437,990.00	745,080.00	1,183,070.00	1,053,367.00	0.00	0.00	5,000.00	1,053,367.00	129,703.00
1.3		14	00	0001			2	4										437,990.00	745,080.00	1,183,070.00	1,053,367.00	0.00	0.00	5,000.00	1,053,367.00	129,703.00
1.3		14	00	0001			2	4	1									437,990.00	745,080.00	1,183,070.00	1,053,367.00	0.00	0.00	5,000.00	1,053,367.00	129,703.00
1.3		14	00	0001			2	4	1	2								437,990.00	745,080.00	1,183,070.00	1,053,367.00	0.00	0.00	5,000.00	1,053,367.00	129,703.00
1.3		14	00	0001	0		2	4	1	2	01		4510	20	1955	100		256,200.00	0.00	256,200.00	213,337.26	0.00	0.00	0.00	213,337.26	42,862.74

MINISTERIO DE HACIENDA
DIRECCION GENERAL DE PRESUPUESTO
EJECUCIÓN DE LOS GASTOS Y APLICACIONES FINANCIERAS POR DESTINO DE FONDOS Y ESTRUCTURA PROGRAMATICA
CORRESPONDIENTE AL MES DICIEMBRE DEL 2020

Código del Capítulo: **7120**

Denominación: **Ayuntamiento Municipal de San Jose de las Matas**

Destino de Fondos	Estructura Programática					Institución Receptora	SNIP	Clasificador del Gasto					Denominación del Gasto	Función	Fuente Financiamiento	Fuente Especifica	Organismo Financiador	Presupuesto			Ejecución del Gasto				
	Partidas no Asig. a Prog.	Programa	Proyecto	Actividad / Obra	Tipo			Objeto	Cuenta	Subcuenta	Auxiliar	Original						Modificaciones	Vigente	Acumulado Anterior	Compromiso	Devengado	Pagado	Devengado a la Fecha	Balance Disponible
1.3		14	00	0001	0		2	4	1	2	02	Ayudas y donaciones ocasionales a hogares y personas	4510	20	1955	100	181,790.00	490,000.00	671,790.00	640,029.74	0.00	0.00	5,000.00	640,029.74	31,760.26
1.3		14	00	0001	0		2	4	1	2	02	Ayudas y donaciones ocasionales a hogares y personas	4510	30	9995	102	0.00	44,000.00	44,000.00	0.00	0.00	0.00	0.00	0.00	44,000.00
1.3		14	00	0001	0		2	4	1	2	02	Ayudas y donaciones ocasionales a hogares y personas	4510	30	9996	102	0.00	11,080.00	11,080.00	0.00	0.00	0.00	0.00	0.00	11,080.00
1.3		14	00	0001	0		2	4	1	2	02	Ayudas y donaciones ocasionales a hogares y personas	4510	30	9998	102	0.00	200,000.00	200,000.00	200,000.00	0.00	0.00	0.00	200,000.00	0.00
1.3		14	00	0002								Educación y Formación Integral					948,894.00	51,361.50	1,000,255.50	689,076.08	91,349.10	91,349.10	89,460.20	780,425.18	219,830.32
1.3		14	00	0002			2	1				REMUNERACIONES Y CONTRIBUCIONES					485,494.00	113,461.50	598,955.50	383,002.06	38,904.64	38,904.64	38,904.64	421,906.70	177,048.80
1.3		14	00	0002			2	1	1			REMUNERACIONES					425,100.00	129,961.50	555,061.50	376,106.86	38,904.64	38,904.64	38,904.64	415,011.50	140,050.00
1.3		14	00	0002	0		2	1	1	1	01	Sueldos fijos	4409	20	1955	100	392,400.00	6,461.50	398,861.50	376,106.86	22,754.64	22,754.64	22,754.64	398,861.50	0.00
1.3		14	00	0002			2	1	1	4		Sueldo anual no.13					32,700.00	16,500.00	49,200.00	0.00	16,150.00	16,150.00	16,150.00	16,150.00	33,050.00
1.3		14	00	0002	0		2	1	1	4	01	Sueldo Anual No. 13	4409	20	1955	100	0.00	16,500.00	16,500.00	0.00	16,150.00	16,150.00	16,150.00	16,150.00	350.00
1.3		14	00	0002	0		2	1	1	4	01	Sueldo Anual No. 13	4409	50	2006	001	32,700.00	0.00	32,700.00	0.00	0.00	0.00	0.00	0.00	32,700.00
1.3		14	00	0002	0		2	1	1	5	01	Prestaciones económicas	4409	30	9998	102	0.00	107,000.00	107,000.00	0.00	0.00	0.00	0.00	0.00	107,000.00
1.3		14	00	0002			2	1	5			CONTRIBUCIONES A LA SEGURIDAD SOCIAL					60,394.00	-16,500.00	43,894.00	6,895.20	0.00	0.00	0.00	6,895.20	36,998.80
1.3		14	00	0002	0		2	1	5	1	01	Contribuciones al seguro de salud	4409	20	1955	100	27,825.00	-16,500.00	11,325.00	3,176.20	0.00	0.00	0.00	3,176.20	8,148.80
1.3		14	00	0002	0		2	1	5	2	01	Contribuciones al seguro de pensiones	4409	20	1955	100	27,860.00	0.00	27,860.00	3,182.00	0.00	0.00	0.00	3,182.00	24,678.00
1.3		14	00	0002	0		2	1	5	3	01	Contribuciones al seguro de riesgo laboral	4409	20	1955	100	4,709.00	0.00	4,709.00	537.00	0.00	0.00	0.00	537.00	4,172.00

MINISTERIO DE HACIENDA
DIRECCION GENERAL DE PRESUPUESTO
EJECUCIÓN DE LOS GASTOS Y APLICACIONES FINANCIERAS POR DESTINO DE FONDOS Y ESTRUCTURA PROGRAMATICA
CORRESPONDIENTE AL MES DICIEMBRE DEL 2020

Código del Capítulo: 7120

Denominación: Ayuntamiento Municipal de San Jose de las Matas

Destino de Fondos	Estructura Programática					Institución Receptora	Clasificador del Gasto					Denominación del Gasto	Función	Fuente Financiamiento	Fuente Especifica	Organismo Financiador	Presupuesto			Ejecución del Gasto					
	Partidas no Asig. a Prog.	Programa	Proyecto	Actividad / Obra	SNIP		Tipo	Objeto	Cuenta	Subcuenta	Auxiliar						Original	Modificaciones	Vigente	Acumulado Anterior	Compromiso	Devengado	Pagado	Devengado a la Fecha	Balance Disponible
1.3		14	00	0002		2	2				CONTRATACIÓN DE SERVICIOS					120,000.00	17,900.00	137,900.00	94,024.02	34,444.46	34,444.46	32,555.56	128,468.48	9,431.52	
1.3		14	00	0002		2	2	8			OTROS SERVICIOS NO INCLUIDOS EN CONCEPTOS ANTERIORES					120,000.00	17,900.00	137,900.00	94,024.02	34,444.46	34,444.46	32,555.56	128,468.48	9,431.52	
1.3		14	00	0002		2	2	8	6		Servicio de organización de eventos, festividades y actividades de entretenimiento					100,000.00	17,900.00	117,900.00	94,024.02	17,777.79	17,777.79	16,555.56	111,801.81	6,098.19	
1.3		14	00	0002	0	2	2	8	6	01	Eventos generales	4409	20	1955	100	100,000.00	0.00	100,000.00	94,024.02	5,555.56	5,555.56	5,555.56	99,579.58	420.42	
1.3		14	00	0002	0	2	2	8	6	01	Eventos generales	4409	30	9998	102	0.00	17,900.00	17,900.00	0.00	12,222.23	12,222.23	11,000.00	12,222.23	5,677.77	
1.3		14	00	0002	0	2	2	8	7	01	Estudios de ingeniería, arquitectura, investigaciones y análisis de factibilidad	4409	20	1955	100	20,000.00	0.00	20,000.00	0.00	16,666.67	16,666.67	16,000.00	16,666.67	3,333.33	
1.3		14	00	0002		2	3				MATERIALES Y SUMINISTROS					20,000.00	-5,000.00	15,000.00	0.00	0.00	0.00	0.00	0.00	15,000.00	
1.3		14	00	0002		2	3	3			PRODUCTOS DE PAPEL, CARTON E IMPRESOS					20,000.00	-5,000.00	15,000.00	0.00	0.00	0.00	0.00	0.00	15,000.00	
1.3		14	00	0002	0	2	3	3	5	01	Textos de enseñanza	4409	20	1955	100	20,000.00	-5,000.00	15,000.00	0.00	0.00	0.00	0.00	0.00	15,000.00	
1.3		14	00	0002		2	4				TRANSFERENCIAS CORRIENTES					323,400.00	-75,000.00	248,400.00	212,050.00	18,000.00	18,000.00	18,000.00	230,050.00	18,350.00	
1.3		14	00	0002		2	4	1			TRANSFERENCIAS CORRIENTES AL SECTOR PRIVADO					323,400.00	-75,000.00	248,400.00	212,050.00	18,000.00	18,000.00	18,000.00	230,050.00	18,350.00	
1.3		14	00	0002	0	2	4	1	4	01	Becas Nacionales	4409	20	1955	100	323,400.00	-75,000.00	248,400.00	212,050.00	18,000.00	18,000.00	18,000.00	230,050.00	18,350.00	
1.3		14	00	0003							Prestaciones de Salud y Asistencia Primaria					164,445.00	298,183.56	462,628.56	247,868.50	201,913.06	201,913.06	201,737.00	449,781.56	12,847.00	
1.3		14	00	0003		2	3				MATERIALES Y SUMINISTROS					164,445.00	298,183.56	462,628.56	247,868.50	201,913.06	201,913.06	201,737.00	449,781.56	12,847.00	
1.3		14	00	0003		2	3	4			PRODUCTOS FARMACEUTICOS					164,445.00	298,183.56	462,628.56	247,868.50	201,913.06	201,913.06	201,737.00	449,781.56	12,847.00	

MINISTERIO DE HACIENDA
DIRECCION GENERAL DE PRESUPUESTO
EJECUCIÓN DE LOS GASTOS Y APLICACIONES FINANCIERAS POR DESTINO DE FONDOS Y ESTRUCTURA PROGRAMATICA
CORRESPONDIENTE AL MES DICIEMBRE DEL 2020

Código del Capítulo: 7120

Denominación: Ayuntamiento Municipal de San Jose de las Matas

Destino de Fondos	Estructura Programática					Institución Receptora	SNIP	Clasificador del Gasto					Denominación del Gasto	Función	Fuente Financiamiento	Fuente Especifica	Organismo Financiador	Presupuesto			Ejecución del Gasto							
	Partidas no Asig. a Prog.	Programa	Proyecto	Actividad / Obra	Cuenta			Subcuenta	Auxiliar	Tipo	Objeto	Cuenta						Subcuenta	Auxiliar	Original	Modificaciones	Vigente	Acumulado Anterior	Compromiso	Devengado	Pagado	Devengado a la Fecha	Balance Disponible
1.3		14	00	0003				2	3	4	1		Productos medicinales para uso humano					164,445.00	298,183.56	462,628.56	247,868.50	201,913.06	201,913.06	201,737.00	449,781.56	12,847.00		
1.3		14	00	0003	0			2	3	4	1	01	Productos medicinales para uso humano	4203	20	1955	100	0.00	130,000.00	130,000.00	83,423.50	33,729.50	33,729.50	33,553.44	117,153.00	12,847.00		
1.3		14	00	0003	0			2	3	4	1	01	Productos medicinales para uso humano	4203	30	9996	102	164,445.00	0.00	164,445.00	164,445.00	0.00	0.00	0.00	164,445.00	0.00		
1.3		14	00	0003	0			2	3	4	1	01	Productos medicinales para uso humano	4203	30	9998	102	0.00	168,183.56	168,183.56	0.00	168,183.56	168,183.56	168,183.56	168,183.56	168,183.56	0.00	
1.3		14	00	0004									Fortalecimiento de la Equidad de Género					13,400.00	0.00	13,400.00	8,400.00	0.00	0.00	0.00	8,400.00	5,000.00		
1.3		14	00	0004				2	2				CONTRATACIÓN DE SERVICIOS					8,400.00	0.00	8,400.00	8,400.00	0.00	0.00	0.00	8,400.00	0.00		
1.3		14	00	0004				2	2	8			OTROS SERVICIOS NO INCLUIDOS EN CONCEPTOS ANTERIORES					8,400.00	0.00	8,400.00	8,400.00	0.00	0.00	0.00	8,400.00	0.00		
1.3		14	00	0004	0			2	2	8	6	01	Eventos generales	4508	20	1955	100	8,400.00	0.00	8,400.00	8,400.00	0.00	0.00	0.00	8,400.00	0.00		
1.3		14	00	0004				2	3				MATERIALES Y SUMINISTROS					5,000.00	0.00	5,000.00	0.00	0.00	0.00	0.00	0.00	5,000.00		
1.3		14	00	0004				2	3	1			ALIMENTOS Y PRODUCTOS AGROFORESTALES					5,000.00	0.00	5,000.00	0.00	0.00	0.00	0.00	0.00	5,000.00		
1.3		14	00	0004	0			2	3	1	1	01	Alimentos y bebidas para personas	4508	20	1955	100	5,000.00	0.00	5,000.00	0.00	0.00	0.00	0.00	0.00	5,000.00		
1.3	98												Adm. de Contribuciones Especiales (Transf. Priv.)					618,996.00	-200,000.00	418,996.00	167,684.00	9,000.00	9,000.00	9,000.00	176,684.00	242,312.00		
1.3	98							2	4				TRANSFERENCIAS CORRIENTES					618,996.00	-200,000.00	418,996.00	167,684.00	9,000.00	9,000.00	9,000.00	176,684.00	242,312.00		
1.3	98							2	4	1			TRANSFERENCIAS CORRIENTES AL SECTOR PRIVADO					618,996.00	-200,000.00	418,996.00	167,684.00	9,000.00	9,000.00	9,000.00	176,684.00	242,312.00		

MINISTERIO DE HACIENDA
DIRECCION GENERAL DE PRESUPUESTO
EJECUCIÓN DE LOS GASTOS Y APLICACIONES FINANCIERAS POR DESTINO DE FONDOS Y ESTRUCTURA PROGRAMATICA
CORRESPONDIENTE AL MES DICIEMBRE DEL 2020

Código del Capítulo: **7120**

Denominación: **Ayuntamiento Municipal de San Jose de las Matas**

Destino de Fondos	Estructura Programática					Institución Receptora	SNIP	Clasificador del Gasto					Denominación del Gasto	Función	Fuente Financiamiento	Fuente Especifica	Organismo Financiador	Presupuesto			Ejecución del Gasto					
	Partidas no Asig. a Progr.	Programa	Proyecto	Actividad / Obra	Tipo			Objeto	Cuenta	Subcuenta	Auxiliar	Original						Modificaciones	Vigente	Acumulado Anterior	Compromiso	Devengado	Pagado	Devengado a la Fecha	Balance Disponible	
																										13
1.3	98							2	4	1	6	Transferencias corrientes a asociaciones sin fines de lucro y partidos políticos					618,996.00	-200,000.00	418,996.00	167,684.00	9,000.00	9,000.00	9,000.00	176,684.00	242,312.00	
1.3	98					9991		2	4	1	6	01	Transferencias corrientes programadas a asociaciones sin fines de lucro	4203	20	1955	100	36,000.00	0.00	36,000.00	10,000.00	9,000.00	9,000.00	9,000.00	19,000.00	17,000.00
1.3	98					9992		2	4	1	6	01	Transferencias corrientes programadas a asociaciones sin fines de lucro	4409	20	1955	100	120,000.00	-40,000.00	80,000.00	40,000.00	0.00	0.00	0.00	40,000.00	40,000.00
1.3	98					9993		2	4	1	6	01	Transferencias corrientes programadas a asociaciones sin fines de lucro	4302	20	1955	100	49,992.00	-40,000.00	9,992.00	0.00	0.00	0.00	0.00	0.00	9,992.00
1.3	98					9994		2	4	1	6	01	Transferencias corrientes programadas a asociaciones sin fines de lucro	4303	20	1955	100	194,004.00	0.00	194,004.00	80,000.00	0.00	0.00	0.00	80,000.00	114,004.00
1.3	98					9995		2	4	1	6	01	Transferencias corrientes programadas a asociaciones sin fines de lucro	3204	20	1955	100	48,000.00	0.00	48,000.00	0.00	0.00	0.00	0.00	0.00	48,000.00
1.3	98					9998		2	4	1	6	01	Transferencias corrientes programadas a asociaciones sin fines de lucro	4510	20	1955	100	138,000.00	-90,000.00	48,000.00	37,684.00	0.00	0.00	0.00	37,684.00	10,316.00
1.3	98					9999		2	4	1	6	01	Transferencias corrientes programadas a asociaciones sin fines de lucro	1403	20	1955	100	33,000.00	-30,000.00	3,000.00	0.00	0.00	0.00	0.00	0.00	3,000.00
2												GASTOS DE CAPITAL E INVERSION					19,691,582.00	21,162,973.75	40,854,555.75	20,894,120.28	2,839,512.53	2,839,512.53	2,759,404.23	23,733,632.81	17,120,922.94	
2.1												Bienes Muebles, Inmuebles no clasificado en categoria proyecto					5,498,119.00	5,402,601.00	10,900,720.00	4,828,031.32	1,515,131.46	1,515,131.46	1,483,256.39	6,343,162.78	4,557,557.22	
2.1								2				CLASIFICADOR DEL GASTO					5,498,119.00	5,402,601.00	10,900,720.00	4,828,031.32	1,515,131.46	1,515,131.46	1,483,256.39	6,343,162.78	4,557,557.22	

MINISTERIO DE HACIENDA
DIRECCION GENERAL DE PRESUPUESTO
EJECUCIÓN DE LOS GASTOS Y APLICACIONES FINANCIERAS POR DESTINO DE FONDOS Y ESTRUCTURA PROGRAMATICA
CORRESPONDIENTE AL MES DICIEMBRE DEL 2020

Código del Capítulo: **7120**

Denominación: **Ayuntamiento Municipal de San Jose de las Matas**

Destino de Fondos	Estructura Programática					Institución Receptora	Clasificador del Gasto						Función	Fuente Financiamiento	Fuente Especifica	Organismo Financiador	Presupuesto			Ejecución del Gasto					
	Partidas no Asig. a Prog.	Programa	Proyecto	Actividad / Obra	SNIP		Tipo	Objeto	Cuenta	Subcuenta	Auxiliar	Denominación del Gasto					Original	Modificaciones	Vigente	Acumulado Anterior	Compromiso	Devengado	Pagado	Devengado a la Fecha	Balance Disponible
2.1		01									Normas, Políticas y Administración Municipal	759,210.00	500.00	759,710.00	502,781.93	82,058.33	82,058.33	81,230.66	584,840.26	174,869.74					
2.1		01	00	0001							Normas y Seguidos	40,000.00	0.00	40,000.00	7,173.00	32,000.00	32,000.00	31,360.00	39,173.00	827.00					
2.1		01	00	0001		2	6				BIENES MUEBLES, INMUEBLES E INTANGIBLES	40,000.00	0.00	40,000.00	7,173.00	32,000.00	32,000.00	31,360.00	39,173.00	827.00					
2.1		01	00	0001		2	6	1			MOBILIARIO Y EQUIPO	40,000.00	0.00	40,000.00	7,173.00	32,000.00	32,000.00	31,360.00	39,173.00	827.00					
2.1		01	00	0001	0	2	6	1	9	01	Otros mobiliarios y equipos no identificados precedentemente	40,000.00	0.00	40,000.00	7,173.00	32,000.00	32,000.00	31,360.00	39,173.00	827.00					
2.1		01	00	0003							Administración Municipal	588,110.00	500.00	588,610.00	442,215.72	50,058.33	50,058.33	49,870.66	492,274.05	96,335.95					
2.1		01	00	0003		2	6				BIENES MUEBLES, INMUEBLES E INTANGIBLES	588,110.00	500.00	588,610.00	442,215.72	50,058.33	50,058.33	49,870.66	492,274.05	96,335.95					
2.1		01	00	0003		2	6	1			MOBILIARIO Y EQUIPO	117,110.00	500.00	117,610.00	12,704.00	11,058.33	11,058.33	10,870.66	23,762.33	93,847.67					
2.1		01	00	0003	0	2	6	1	1	01	Muebles, equipos de oficina y estantería	42,110.00	0.00	42,110.00	0.00	0.00	0.00	0.00	0.00	42,110.00					
2.1		01	00	0003	0	2	6	1	4	01	Electrodomesticos	15,000.00	0.00	15,000.00	0.00	0.00	0.00	0.00	0.00	15,000.00					
2.1		01	00	0003		2	6	1	9		Otros mobiliarios y equipos no identificados precedentemente	60,000.00	500.00	60,500.00	12,704.00	11,058.33	11,058.33	10,870.66	23,762.33	36,737.67					
2.1		01	00	0003	0	2	6	1	9	01	Otros mobiliarios y equipos no identificados precedentemente	60,000.00	0.00	60,000.00	12,704.00	11,058.33	11,058.33	10,870.66	23,762.33	36,237.67					
2.1		01	00	0003	0	2	6	1	9	01	Otros mobiliarios y equipos no identificados precedentemente	0.00	500.00	500.00	0.00	0.00	0.00	0.00	0.00	500.00					

MINISTERIO DE HACIENDA
DIRECCION GENERAL DE PRESUPUESTO
EJECUCIÓN DE LOS GASTOS Y APLICACIONES FINANCIERAS POR DESTINO DE FONDOS Y ESTRUCTURA PROGRAMATICA
CORRESPONDIENTE AL MES DICIEMBRE DEL 2020

Código del Capítulo: 7120

Denominación: Ayuntamiento Municipal de San Jose de las Matas

Destino de Fondos	Estructura Programática					Institución Receptora	Clasificador del Gasto					Denominación del Gasto	Función	Fuente Financiamiento	Fuente Especifica	Organismo Financiado	Presupuesto			Ejecución del Gasto					
	Partidas no Asig. a Prog.	Programa	Proyecto	Actividad / Obra	SNIP		Tipo	Objeto	Cuenta	Subcuenta	Auxiliar						Original	Modificaciones	Vigente	Acumulado Anterior	Compromiso	Devengado	Pagado	Devengado a la Fecha	Balance Disponible
2.1		01	00	0003		2	6	4			VEHICULOS Y EQUIPO DE TRANSPORTE, TRACCIÓN Y ELEVACIÓN					277,000.00	0.00	277,000.00	277,000.00	0.00	0.00	0.00	277,000.00	0.00	
2.1		01	00	0003	0	2	6	4	1	01	Automóviles y camiones	1101	20	1955	100	277,000.00	0.00	277,000.00	277,000.00	0.00	0.00	0.00	277,000.00	0.00	
2.1		01	00	0003		2	6	5			MAQUINARIA, OTROS EQUIPOS Y HERRAMIENTAS					50,000.00	0.00	50,000.00	48,111.72	0.00	0.00	0.00	48,111.72	1,888.28	
2.1		01	00	0003	0	2	6	5	7	01	Máquinas-herramientas	1101	20	1955	100	50,000.00	0.00	50,000.00	48,111.72	0.00	0.00	0.00	48,111.72	1,888.28	
2.1		01	00	0003		2	6	8			BIENES INTANGIBLES					144,000.00	0.00	144,000.00	104,400.00	39,000.00	39,000.00	39,000.00	143,400.00	600.00	
2.1		01	00	0003	0	2	6	8	3	01	Programas de informática	1101	20	1955	100	144,000.00	0.00	144,000.00	104,400.00	39,000.00	39,000.00	39,000.00	143,400.00	600.00	
2.1		01	00	0004							Servicios Administrativos y Financieros					106,100.00	0.00	106,100.00	53,393.21	0.00	0.00	0.00	53,393.21	52,706.79	
2.1		01	00	0004		2	2				CONTRATACIÓN DE SERVICIOS					40,000.00	0.00	40,000.00	27,756.15	0.00	0.00	0.00	27,756.15	12,243.85	
2.1		01	00	0004		2	2	8			OTROS SERVICIOS NO INCLUIDOS EN CONCEPTOS ANTERIORES					40,000.00	0.00	40,000.00	27,756.15	0.00	0.00	0.00	27,756.15	12,243.85	
2.1		01	00	0004	0	2	2	8	2	01	Comisiones y gastos bancarios	1102	20	1955	100	40,000.00	0.00	40,000.00	27,756.15	0.00	0.00	0.00	27,756.15	12,243.85	
2.1		01	00	0004		2	6				BIENES MUEBLES, INMUEBLES E INTANGIBLES					66,100.00	0.00	66,100.00	25,637.06	0.00	0.00	0.00	25,637.06	40,462.94	
2.1		01	00	0004		2	6	1			MOBILIARIO Y EQUIPO					66,100.00	0.00	66,100.00	25,637.06	0.00	0.00	0.00	25,637.06	40,462.94	
2.1		01	00	0004	0	2	6	1	1	01	Muebles, equipos de oficina y estantería	1102	20	1955	100	16,100.00	0.00	16,100.00	3,000.00	0.00	0.00	0.00	3,000.00	13,100.00	
2.1		01	00	0004	0	2	6	1	9	01	Otros mobiliarios y equipos no identificados precedentemente	1102	20	1955	100	50,000.00	0.00	50,000.00	22,637.06	0.00	0.00	0.00	22,637.06	27,362.94	

MINISTERIO DE HACIENDA
DIRECCION GENERAL DE PRESUPUESTO
EJECUCIÓN DE LOS GASTOS Y APLICACIONES FINANCIERAS POR DESTINO DE FONDOS Y ESTRUCTURA PROGRAMATICA
CORRESPONDIENTE AL MES DICIEMBRE DEL 2020

Código del Capítulo: 7120

Denominación: Ayuntamiento Municipal de San Jose de las Matas

Destino de Fondos	Estructura Programática					Institución Receptora	Clasificador del Gasto						Presupuesto			Ejecución del Gasto									
	Partidas no Asig. a Prog.	Programa	Proyecto	Actividad / Obra	SNIP		Tipo	Objeto	Cuenta	Subcuenta	Auxiliar	Denominación del Gasto	Función	Fuente Financiamiento	Fuente Especifica	Organismo Financiado	Original	Modificaciones	Vigente	Acumulado Anterior	Compromiso	Devengado	Pagado	Devengado a la Fecha	Balance Disponible
2.1		01	00	0005							Gestión Urbana, Planeación y Regulación Uso de Suelo					25,000.00	0.00	25,000.00	0.00	0.00	0.00	0.00	0.00	0.00	25,000.00
2.1		01	00	0005			2	6			BIENES MUEBLES, INMUEBLES E INTANGIBLES					25,000.00	0.00	25,000.00	0.00	0.00	0.00	0.00	0.00	0.00	25,000.00
2.1		01	00	0005			2	6	1		MOBILIARIO Y EQUIPO					25,000.00	0.00	25,000.00	0.00	0.00	0.00	0.00	0.00	0.00	25,000.00
2.1		01	00	0005	0		2	6	1	1	Muebles, equipos de oficina y estantería	1102	20	1955	100	15,000.00	0.00	15,000.00	0.00	0.00	0.00	0.00	0.00	0.00	15,000.00
2.1		01	00	0005	0		2	6	1	9	Otros mobiliarios y equipos no identificados precedentemente	1102	20	1955	100	10,000.00	0.00	10,000.00	0.00	0.00	0.00	0.00	0.00	0.00	10,000.00
2.1		11									Obras Públicas Municipales					245,835.00	850,800.00	1,096,635.00	376,292.40	158,000.00	158,000.00	151,305.08	534,292.40	562,342.60	
2.1		11	00	0001							Coordinación, Ejecución y Fiscalización de Obras					245,835.00	850,800.00	1,096,635.00	376,292.40	158,000.00	158,000.00	151,305.08	534,292.40	562,342.60	
2.1		11	00	0001			2	6			BIENES MUEBLES, INMUEBLES E INTANGIBLES					245,835.00	850,800.00	1,096,635.00	376,292.40	158,000.00	158,000.00	151,305.08	534,292.40	562,342.60	
2.1		11	00	0001			2	6	1		MOBILIARIO Y EQUIPO					9,835.00	0.00	9,835.00	0.00	0.00	0.00	0.00	0.00	0.00	9,835.00
2.1		11	00	0001	0		2	6	1	4	Electrodomesticos	2503	20	1955	100	9,835.00	0.00	9,835.00	0.00	0.00	0.00	0.00	0.00	0.00	9,835.00
2.1		11	00	0001			2	6	4		VEHICULOS Y EQUIPO DE TRANSPORTE, TRACCIÓN Y ELEVACIÓN					36,000.00	110,800.00	146,800.00	35,223.54	0.00	0.00	0.00	35,223.54	111,576.46	
2.1		11	00	0001			2	6	4	8	Otros equipos de transporte					36,000.00	110,800.00	146,800.00	35,223.54	0.00	0.00	0.00	35,223.54	111,576.46	
2.1		11	00	0001	0		2	6	4	8	Otros equipos de transporte	2503	20	1955	100	36,000.00	0.00	36,000.00	35,223.54	0.00	0.00	0.00	35,223.54	776.46	
2.1		11	00	0001	0		2	6	4	8	Otros equipos de transporte	2503	30	9996	102	0.00	110,800.00	110,800.00	0.00	0.00	0.00	0.00	0.00	0.00	110,800.00
2.1		11	00	0001			2	6	5		MAQUINARIA, OTROS EQUIPOS Y HERRAMIENTAS					200,000.00	740,000.00	940,000.00	341,068.86	158,000.00	158,000.00	151,305.08	499,068.86	440,931.14	

MINISTERIO DE HACIENDA
DIRECCION GENERAL DE PRESUPUESTO
EJECUCIÓN DE LOS GASTOS Y APLICACIONES FINANCIERAS POR DESTINO DE FONDOS Y ESTRUCTURA PROGRAMATICA
CORRESPONDIENTE AL MES DICIEMBRE DEL 2020

Código del Capítulo: 7120

Denominación: Ayuntamiento Municipal de San Jose de las Matas

Destino de Fondos	Estructura Programática					Institución Receptora	Clasificador del Gasto					Denominación del Gasto	Función	Fuente Financiamiento	Fuente Específica	Organismo Financiacior	Presupuesto			Ejecución del Gasto					
	Partidas no Asig. a Prog.	Programa	Proyecto	Actividad / Obra	SNIP		Tipo	Objeto	Cuenta	Subcuenta	Auxiliar						Original	Modificaciones	Vigente	Acumulado Anterior	Compromiso	Devengado	Pagado	Devengado a la Fecha	Balance Disponible
2.1		11	00	0001		2	6	5	7		Máquinas-herramientas					200,000.00	740,000.00	940,000.00	341,068.86	158,000.00	158,000.00	151,305.08	499,068.86	440,931.14	
2.1		11	00	0001	0	2	6	5	7	01	Máquinas-herramientas	2503	20	1955	100	200,000.00	300,000.00	500,000.00	341,068.86	158,000.00	158,000.00	151,305.08	499,068.86	931.14	
2.1		11	00	0001	0	2	6	5	7	01	Máquinas-herramientas	2503	30	9995	102	0.00	440,000.00	440,000.00	0.00	0.00	0.00	0.00	0.00	440,000.00	
2.1		12									Gestión y Administración de Servicios Públicos					4,393,074.00	4,551,301.00	8,944,375.00	3,870,021.89	1,275,073.13	1,275,073.13	1,250,720.65	5,145,095.02	3,799,279.98	
2.1		12	00	0003							Manejo de Residuos Sólidos					2,648,697.00	4,509,301.00	7,157,998.00	2,336,848.08	1,061,025.84	1,061,025.84	1,043,485.42	3,397,873.92	3,760,124.08	
2.1		12	00	0003		2	3				MATERIALES Y SUMINISTROS					1,169,353.00	0.00	1,169,353.00	477,991.66	478,386.00	478,386.00	478,386.00	956,377.66	212,975.34	
2.1		12	00	0003		2	3	7			COMBUSTIBLES, LUBRICANTES, PRODUCTOS QUIMICOS Y CONEXOS					1,169,353.00	0.00	1,169,353.00	477,991.66	478,386.00	478,386.00	478,386.00	956,377.66	212,975.34	
2.1		12	00	0003	0	2	3	7	1	02	Gasoil	3202	20	1955	100	1,169,353.00	0.00	1,169,353.00	477,991.66	478,386.00	478,386.00	478,386.00	956,377.66	212,975.34	
2.1		12	00	0003		2	6				BIENES MUEBLES, INMUEBLES E INTANGIBLES					1,479,344.00	4,509,301.00	5,988,645.00	1,858,856.42	582,639.84	582,639.84	565,099.42	2,441,496.26	3,547,148.74	
2.1		12	00	0003		2	6	1			MOBILIARIO Y EQUIPO					10,000.00	10,000.00	20,000.00	17,161.93	2,360.54	2,360.54	2,260.38	19,522.47	477.53	
2.1		12	00	0003	0	2	6	1	9	01	Otros mobiliarios y equipos no identificados precedentemente	3202	20	1955	100	10,000.00	10,000.00	20,000.00	17,161.93	2,360.54	2,360.54	2,260.38	19,522.47	477.53	
2.1		12	00	0003		2	6	4			VEHICULOS Y EQUIPO DE TRANSPORTE, TRACCIÓN Y ELEVACIÓN					388,000.00	4,499,301.00	4,887,301.00	791,270.78	551,909.67	551,909.67	535,425.09	1,343,180.45	3,544,120.55	
2.1		12	00	0003		2	6	4	1		Automóviles y camiones					363,000.00	4,299,301.00	4,662,301.00	683,984.72	435,015.44	435,015.44	422,774.40	1,119,000.16	3,543,300.84	
2.1		12	00	0003	0	2	6	4	1	01	Automóviles y camiones	3202	20	1955	100	363,000.00	800,000.00	1,163,000.00	683,984.72	311,380.94	311,380.94	299,139.90	995,365.66	167,634.34	
2.1		12	00	0003	0	2	6	4	1	01	Automóviles y camiones	3202	50	2006	001	0.00	3,499,301.00	3,499,301.00	0.00	123,634.50	123,634.50	123,634.50	123,634.50	3,375,666.50	
2.1		12	00	0003	0	2	6	4	8	01	Otros equipos de transporte	3202	20	1955	100	25,000.00	200,000.00	225,000.00	107,286.06	116,894.23	116,894.23	112,650.69	224,180.29	819.71	

MINISTERIO DE HACIENDA
DIRECCION GENERAL DE PRESUPUESTO
EJECUCIÓN DE LOS GASTOS Y APLICACIONES FINANCIERAS POR DESTINO DE FONDOS Y ESTRUCTURA PROGRAMATICA
CORRESPONDIENTE AL MES DICIEMBRE DEL 2020

Código del Capítulo: 7120

Denominación: Ayuntamiento Municipal de San Jose de las Matas

Destino de Fondos	Estructura Programática					Institución Receptora	Clasificador del Gasto					Denominación del Gasto	Función	Fuente Financiamiento	Fuente Especifica	Organismo Financiado	Presupuesto			Ejecución del Gasto					
	Partidas no Asig. a Prog.	Programa	Proyecto	Actividad / Obra	SNIP		Tipo	Objeto	Cuenta	Subcuenta	Auxiliar						Original	Modificaciones	Vigente	Acumulado Anterior	Compromiso	Devengado	Pagado	Devengado a la Fecha	Balance Disponible
2.1		12	00	0003		2	6	5			MAQUINARIA, OTROS EQUIPOS Y HERRAMIENTAS					1,081,344.00	0.00	1,081,344.00	1,050,423.71	28,369.63	28,369.63	27,413.95	1,078,793.34	2,550.66	
2.1		12	00	0003	0	2	6	5	7	01	Máquinas-herramientas	3202	30	9996	102	1,081,344.00	0.00	1,081,344.00	1,050,423.71	28,369.63	28,369.63	27,413.95	1,078,793.34	2,550.66	
2.1		12	00	0005							Administración y Reparación de Unidades Motorizadas					1,744,377.00	42,000.00	1,786,377.00	1,533,173.81	214,047.29	214,047.29	207,235.23	1,747,221.10	39,155.90	
2.1		12	00	0005		2	3				MATERIALES Y SUMINISTROS					607,411.00	0.00	607,411.00	577,940.16	29,000.00	29,000.00	29,000.00	606,940.16	470.84	
2.1		12	00	0005		2	3	7			COMBUSTIBLES, LUBRICANTES, PRODUCTOS QUIMICOS Y CONEXOS					607,411.00	0.00	607,411.00	577,940.16	29,000.00	29,000.00	29,000.00	606,940.16	470.84	
2.1		12	00	0005	0	2	3	7	1	02	Gasoil	2102	20	1955	100	607,411.00	0.00	607,411.00	577,940.16	29,000.00	29,000.00	29,000.00	606,940.16	470.84	
2.1		12	00	0005		2	6				BIENES MUEBLES, INMUEBLES E INTANGIBLES					1,136,966.00	42,000.00	1,178,966.00	955,233.65	185,047.29	185,047.29	178,235.23	1,140,280.94	38,685.06	
2.1		12	00	0005		2	6	4			VEHICULOS Y EQUIPO DE TRANSPORTE, TRACCIÓN Y ELEVACIÓN					200,000.00	0.00	200,000.00	193,451.56	5,300.00	5,300.00	5,194.00	198,751.56	1,248.44	
2.1		12	00	0005	0	2	6	4	1	01	Automóviles y camiones	2102	20	1955	100	200,000.00	0.00	200,000.00	193,451.56	5,300.00	5,300.00	5,194.00	198,751.56	1,248.44	
2.1		12	00	0005		2	6	5			MAQUINARIA, OTROS EQUIPOS Y HERRAMIENTAS					936,966.00	42,000.00	978,966.00	761,782.09	179,747.29	179,747.29	173,041.23	941,529.38	37,436.62	
2.1		12	00	0005	0	2	6	5	3	01	Maquinaria y equipo de construcción	2102	20	1955	100	200,000.00	0.00	200,000.00	51,216.32	113,752.00	113,752.00	108,932.00	164,968.32	35,031.68	
2.1		12	00	0005	0	2	6	5	7	01	Máquinas-herramientas	2102	20	1955	100	736,966.00	42,000.00	778,966.00	710,565.77	65,995.29	65,995.29	64,109.23	776,561.06	2,404.94	
2.1	98										Adm. de Contribuciones Especiales (Transf. Priv.)					100,000.00	0.00	100,000.00	78,935.10	0.00	0.00	0.00	78,935.10	21,064.90	

MINISTERIO DE HACIENDA
DIRECCION GENERAL DE PRESUPUESTO
EJECUCIÓN DE LOS GASTOS Y APLICACIONES FINANCIERAS POR DESTINO DE FONDOS Y ESTRUCTURA PROGRAMATICA
CORRESPONDIENTE AL MES DICIEMBRE DEL 2020

Código del Capítulo: 7120

Denominación: Ayuntamiento Municipal de San Jose de las Matas

Destino de Fondos	Estructura Programática					Institución Receptora	SNIP	Clasificador del Gasto					Denominación del Gasto	Función	Fuente Financiamiento	Fuente Especifica	Organismo Financiador	Presupuesto			Ejecución del Gasto					
	Partidas no Asig. a Prog.	Programa	Proyecto	Actividad / Obra	Tipo			Objeto	Cuenta	Subcuenta	Auxiliar	Original						Modificaciones	Vigente	Acumulado Anterior	Compromiso	Devengado	Pagado	Devengado a la Fecha	Balance Disponible	
																										18
2.1	98							2	5				TRANSFERENCIAS DE CAPITAL					100,000.00	0.00	100,000.00	78,935.10	0.00	0.00	0.00	78,935.10	21,064.90
2.1	98							2	5	1			TRANSFERENCIAS DE CAPITAL AL SECTOR PRIVADO					100,000.00	0.00	100,000.00	78,935.10	0.00	0.00	0.00	78,935.10	21,064.90
2.1	98					0		2	5	1	2	01	Transferencias de capital a asociaciones Privadas sin Fines de Lucro	4599	20	1955	100	100,000.00	0.00	100,000.00	78,935.10	0.00	0.00	0.00	78,935.10	21,064.90
2.2													Obras de Infraestructura					14,060,463.00	15,833,761.75	29,894,224.75	16,007,288.96	1,324,381.07	1,324,381.07	1,276,147.84	17,331,670.03	12,562,554.72
2.2								2					CLASIFICADOR DEL GASTO					14,060,463.00	15,833,761.75	29,894,224.75	16,007,288.96	1,324,381.07	1,324,381.07	1,276,147.84	17,331,670.03	12,562,554.72
2.2		11											Obras Públicas Municipales					14,060,463.00	15,833,761.75	29,894,224.75	16,007,288.96	1,324,381.07	1,324,381.07	1,276,147.84	17,331,670.03	12,562,554.72
2.2		11	01										Construcción de Vías de Comunicación y Anexos					3,390,846.00	3,482,457.00	6,873,303.00	6,507,412.79	77,746.53	77,746.53	75,973.43	6,585,159.32	288,143.68
2.2		11	01	0051									Construccion Aceras y Contenes Zona Urbana					563,103.00	90,000.00	653,103.00	606,937.45	45,746.53	45,746.53	44,613.43	652,683.98	419.02
2.2		11	01	0051				2	7				OBRAS					563,103.00	90,000.00	653,103.00	606,937.45	45,746.53	45,746.53	44,613.43	652,683.98	419.02
2.2		11	01	0051				2	7	2			INFRAESTRUCTURA					563,103.00	90,000.00	653,103.00	606,937.45	45,746.53	45,746.53	44,613.43	652,683.98	419.02
2.2		11	01	0051				2	7	2	4		Infraestructura terrestre y obras anexas					563,103.00	90,000.00	653,103.00	606,937.45	45,746.53	45,746.53	44,613.43	652,683.98	419.02
2.2		11	01	0051	0			2	7	2	4	01	Infraestructura terrestre y obras anexas	2601	20	1955	100	0.00	60,000.00	60,000.00	15,493.90	44,146.53	44,146.53	43,081.23	59,640.43	359.57
2.2		11	01	0051	0			2	7	2	4	01	Infraestructura terrestre y obras anexas	2601	30	9998	102	563,103.00	30,000.00	593,103.00	591,443.55	1,600.00	1,600.00	1,532.20	593,043.55	59.45
2.2		11	01	0052									Construccion Puente Comunidad Las Piedras/Dajao					232,200.00	0.00	232,200.00	232,147.00	0.00	0.00	0.00	232,147.00	53.00
2.2		11	01	0052				2	7				OBRAS					232,200.00	0.00	232,200.00	232,147.00	0.00	0.00	0.00	232,147.00	53.00

MINISTERIO DE HACIENDA
DIRECCION GENERAL DE PRESUPUESTO
EJECUCIÓN DE LOS GASTOS Y APLICACIONES FINANCIERAS POR DESTINO DE FONDOS Y ESTRUCTURA PROGRAMATICA
CORRESPONDIENTE AL MES DICIEMBRE DEL 2020

Código del Capítulo: 7120

Denominación: Ayuntamiento Municipal de San Jose de las Matas

Destino de Fondos	Estructura Programática					Institución Receptora	SNIP	Clasificador del Gasto					Denominación del Gasto	Función	Fuente Financiamiento	Fuente Especifica	Organismo Financiador	Presupuesto			Ejecución del Gasto					
	Partidas no Asig. a Prog.	Programa	Proyecto	Actividad / Obra	Tipo			Objeto	Cuenta	Subcuenta	Auxiliar	Original						Modificaciones	Vigente	Acumulado Anterior	Compromiso	Devengado	Pagado	Devengado a la Fecha	Balance Disponible	
																										18
2.2		11	01	0052			2	7	2									232,200.00	0.00	232,200.00	232,147.00	0.00	0.00	0.00	232,147.00	53.00
2.2		11	01	0052	0		2	7	2	4	01			2601	20	1955	100	232,200.00	0.00	232,200.00	232,147.00	0.00	0.00	0.00	232,147.00	53.00
2.2		11	01	0053														2,095,543.00	-2,095,543.00	0.00	0.00	0.00	0.00	0.00	0.00	0.00
		11	01	0053			2	7										2,095,543.00	-2,095,543.00	0.00	0.00	0.00	0.00	0.00	0.00	0.00
2.2		11	01	0053			2	7	2									2,095,543.00	-2,095,543.00	0.00	0.00	0.00	0.00	0.00	0.00	0.00
2.2		11	01	0053	0		2	7	2	4	01			2601	20	1955	100	2,095,543.00	-2,095,543.00	0.00	0.00	0.00	0.00	0.00	0.00	0.00
2.2		11	01	0054														500,000.00	0.00	500,000.00	463,328.34	0.00	0.00	0.00	463,328.34	36,671.66
		11	01	0054			2	7										500,000.00	0.00	500,000.00	463,328.34	0.00	0.00	0.00	463,328.34	36,671.66
2.2		11	01	0054			2	7	2									500,000.00	0.00	500,000.00	463,328.34	0.00	0.00	0.00	463,328.34	36,671.66
2.2		11	01	0054	0		2	7	2	4	01			2601	20	1955	100	500,000.00	0.00	500,000.00	463,328.34	0.00	0.00	0.00	463,328.34	36,671.66
2.2		11	01	0055														0.00	488,000.00	488,000.00	455,000.00	32,000.00	32,000.00	31,360.00	487,000.00	1,000.00
		11	01	0055			2	7										0.00	488,000.00	488,000.00	455,000.00	32,000.00	32,000.00	31,360.00	487,000.00	1,000.00
2.2		11	01	0055			2	7	2									0.00	488,000.00	488,000.00	455,000.00	32,000.00	32,000.00	31,360.00	487,000.00	1,000.00
2.2		11	01	0055	0		2	7	2	4	01			2601	30	9998	102	0.00	488,000.00	488,000.00	455,000.00	32,000.00	32,000.00	31,360.00	487,000.00	1,000.00

MINISTERIO DE HACIENDA
DIRECCION GENERAL DE PRESUPUESTO
EJECUCIÓN DE LOS GASTOS Y APLICACIONES FINANCIERAS POR DESTINO DE FONDOS Y ESTRUCTURA PROGRAMATICA
CORRESPONDIENTE AL MES DICIEMBRE DEL 2020

Código del Capítulo: 7120

Denominación: Ayuntamiento Municipal de San Jose de las Matas

Destino de Fondos	Estructura Programática					Institución Receptora	Clasificador del Gasto						Presupuesto			Ejecución del Gasto									
	Partidas no Asig. a Prog.	Programa	Proyecto	Actividad / Obra	SNIP		Tipo	Objeto	Cuenta	Subcuenta	Auxiliar	Denominación del Gasto	Función	Fuente Financiamiento	Fuente Especifica	Organismo Financiador	Original	Modificaciones	Vigente	Acumulado Anterior	Compromiso	Devengado	Pagado	Devengado a la Fecha	Balance Disponible
2.2		11	01	0056							Terminación Const. Terracerías e Imprimación de las Calles en la comunidad de Ihoa					0.00	5,000,000.00	5,000,000.00	4,750,000.00	0.00	0.00	0.00	4,750,000.00	250,000.00	
2.2		11	01	0056		2	7				OBRAS					0.00	5,000,000.00	5,000,000.00	4,750,000.00	0.00	0.00	0.00	4,750,000.00	250,000.00	
2.2		11	01	0056		2	7	2			INFRAESTRUCTURA					0.00	5,000,000.00	5,000,000.00	4,750,000.00	0.00	0.00	0.00	4,750,000.00	250,000.00	
2.2		11	01	0056	0	2	7	2	4	01	Infraestructura terrestre y obras anexas	2601	10	100	104	0.00	5,000,000.00	5,000,000.00	4,750,000.00	0.00	0.00	0.00	4,750,000.00	250,000.00	
2.2		11	02								Reparación y Acondicionamiento de Vías de Comunicación					2,402,126.00	2,703,543.00	5,105,669.00	4,702,102.65	402,400.71	402,400.71	379,700.55	5,104,503.36	1,165.64	
2.2		11	02	0051							Mantenimientos de Caminos					1,802,126.00	2,618,543.00	4,420,669.00	4,133,559.94	286,693.22	286,693.22	268,897.04	4,420,253.16	415.84	
2.2		11	02	0051		2	7				OBRAS					1,802,126.00	2,618,543.00	4,420,669.00	4,133,559.94	286,693.22	286,693.22	268,897.04	4,420,253.16	415.84	
2.2		11	02	0051		2	7	2			INFRAESTRUCTURA					1,802,126.00	2,618,543.00	4,420,669.00	4,133,559.94	286,693.22	286,693.22	268,897.04	4,420,253.16	415.84	
2.2		11	02	0051	0	2	7	2	4	01	Infraestructura terrestre y obras anexas	2601	20	1955	100	1,802,126.00	2,618,543.00	4,420,669.00	4,133,559.94	286,693.22	286,693.22	268,897.04	4,420,253.16	415.84	
2.2		11	02	0052							Camino Yerma Buena Tramo Suvia Principal (Encementado)					300,000.00	177,000.00	477,000.00	447,216.06	29,700.00	29,700.00	28,441.52	476,916.06	83.94	
2.2		11	02	0052		2	7				OBRAS					300,000.00	177,000.00	477,000.00	447,216.06	29,700.00	29,700.00	28,441.52	476,916.06	83.94	
2.2		11	02	0052		2	7	2			INFRAESTRUCTURA					300,000.00	177,000.00	477,000.00	447,216.06	29,700.00	29,700.00	28,441.52	476,916.06	83.94	
2.2		11	02	0052	0	2	7	2	4	01	Infraestructura terrestre y obras anexas	2601	20	1955	100	300,000.00	177,000.00	477,000.00	447,216.06	29,700.00	29,700.00	28,441.52	476,916.06	83.94	
2.2		11	02	0053							Bacheo Calle Sajoma					100,000.00	-92,000.00	8,000.00	7,433.05	0.00	0.00	0.00	7,433.05	566.95	
2.2		11	02	0053		2	7				OBRAS					100,000.00	-92,000.00	8,000.00	7,433.05	0.00	0.00	0.00	7,433.05	566.95	

MINISTERIO DE HACIENDA
DIRECCION GENERAL DE PRESUPUESTO
EJECUCIÓN DE LOS GASTOS Y APLICACIONES FINANCIERAS POR DESTINO DE FONDOS Y ESTRUCTURA PROGRAMATICA
CORRESPONDIENTE AL MES DICIEMBRE DEL 2020

Código del Capítulo: 7120

Denominación: Ayuntamiento Municipal de San Jose de las Matas

Destino de Fondos	Estructura Programática					Institución Receptora	Clasificador del Gasto					Denominación del Gasto	Función	Fuente Financiamiento	Fuente Especifica	Organismo Financiado	Presupuesto			Ejecución del Gasto					
	Partidas no Asig. a Prog.	Programa	Proyecto	Actividad / Obra	SNIP		Tipo	Objeto	Cuenta	Subcuenta	Auxiliar						Original	Modificaciones	Vigente	Acumulado Anterior	Compromiso	Devengado	Pagado	Devengado a la Fecha	Balance Disponible
2.2		11	02	0053		2	7	2			INFRAESTRUCTURA					100,000.00	-92,000.00	8,000.00	7,433.05	0.00	0.00	0.00	7,433.05	566.95	
2.2		11	02	0053	0	2	7	2	4	01	Infraestructura terrestre y obras anexas	2601	20	1955	100	100,000.00	-92,000.00	8,000.00	7,433.05	0.00	0.00	0.00	7,433.05	566.95	
2.2		11	02	0054							Pintura Vial (Policia Acostado-Rotulacion de Calles)					200,000.00	0.00	200,000.00	113,893.60	86,007.49	86,007.49	82,361.99	199,901.09	98.91	
2.2		11	02	0054		2	7				OBRAS					200,000.00	0.00	200,000.00	113,893.60	86,007.49	86,007.49	82,361.99	199,901.09	98.91	
2.2		11	02	0054		2	7	2			INFRAESTRUCTURA					200,000.00	0.00	200,000.00	113,893.60	86,007.49	86,007.49	82,361.99	199,901.09	98.91	
2.2		11	02	0054	0	2	7	2	4	01	Infraestructura terrestre y obras anexas	2601	20	1955	100	200,000.00	0.00	200,000.00	113,893.60	86,007.49	86,007.49	82,361.99	199,901.09	98.91	
2.2		11	03								Construcción de Instalaciones Deportivas					3,517,491.00	-3,517,000.00	491.00	0.00	0.00	0.00	0.00	0.00	491.00	
2.2		11	03	0051							Construccion Estructura y Techo en Aluzim Cancha Municipal (Primera Etapa)					3,517,491.00	-3,517,000.00	491.00	0.00	0.00	0.00	0.00	0.00	491.00	
2.2		11	03	0051		2	7				OBRAS					3,517,491.00	-3,517,000.00	491.00	0.00	0.00	0.00	0.00	0.00	491.00	
2.2		11	03	0051		2	7	2			INFRAESTRUCTURA					3,517,491.00	-3,517,000.00	491.00	0.00	0.00	0.00	0.00	0.00	491.00	
2.2		11	03	0051	0	2	7	2	7	01	Obras urbanísticas	4302	20	1955	100	3,517,491.00	-3,517,000.00	491.00	0.00	0.00	0.00	0.00	0.00	491.00	
2.2		11	04								Reparación de Instalaciones Deportivas					800,000.00	-520,000.00	280,000.00	271,129.19	0.00	0.00	0.00	271,129.19	8,870.81	
2.2		11	04	0051							Reparacion de Area Deportiva					300,000.00	-28,000.00	272,000.00	271,129.19	0.00	0.00	0.00	271,129.19	870.81	
2.2		11	04	0051		2	7				OBRAS					300,000.00	-28,000.00	272,000.00	271,129.19	0.00	0.00	0.00	271,129.19	870.81	
2.2		11	04	0051		2	7	2			INFRAESTRUCTURA					300,000.00	-28,000.00	272,000.00	271,129.19	0.00	0.00	0.00	271,129.19	870.81	
2.2		11	04	0051	0	2	7	2	7	01	Obras urbanísticas	4302	20	1955	100	300,000.00	-28,000.00	272,000.00	271,129.19	0.00	0.00	0.00	271,129.19	870.81	
2.2		11	04	0052							Remodelacion Play Guajaca (PPM)					500,000.00	-492,000.00	8,000.00	0.00	0.00	0.00	0.00	0.00	8,000.00	

MINISTERIO DE HACIENDA
DIRECCION GENERAL DE PRESUPUESTO
EJECUCIÓN DE LOS GASTOS Y APLICACIONES FINANCIERAS POR DESTINO DE FONDOS Y ESTRUCTURA PROGRAMATICA
CORRESPONDIENTE AL MES DICIEMBRE DEL 2020

Código del Capítulo: 7120

Denominación: Ayuntamiento Municipal de San Jose de las Matas

Destino de Fondos	Estructura Programática					Institución Receptora	SNIP	Clasificador del Gasto					Denominación del Gasto	Función	Fuente Financiamiento	Fuente Especifica	Organismo Financiador	Presupuesto			Ejecución del Gasto						
	Partidas no Asig. a Prog.	Programa	Proyecto	Actividad / Obra	Tipo			Objeto	Cuenta	Subcuenta	Auxiliar	Original						Modificaciones	Vigente	Acumulado Anterior	Compromiso	Devengado	Pagado	Devengado a la Fecha	Balance Disponible		
																										13	14
2.2		11	04	0052				2	7				OBRAS					500,000.00	-492,000.00	8,000.00	0.00	0.00	0.00	0.00	0.00	0.00	8,000.00
2.2		11	04	0052				2	7	2			INFRAESTRUCTURA					500,000.00	-492,000.00	8,000.00	0.00	0.00	0.00	0.00	0.00	0.00	8,000.00
2.2		11	04	0052	0			2	7	2	7	01	Obras urbanísticas	4302	20	1955	100	500,000.00	-492,000.00	8,000.00	0.00	0.00	0.00	0.00	0.00	0.00	8,000.00
2.2		11	06										Reparación Instalaciones Recreativas					500,000.00	-60,000.00	440,000.00	332,582.18	105,707.39	105,707.39	102,354.07	438,289.57	1,710.43	
2.2		11	06	0051									Reparacion de Parques y Plazas					500,000.00	-60,000.00	440,000.00	332,582.18	105,707.39	105,707.39	102,354.07	438,289.57	1,710.43	
2.2		11	06	0051				2	7				OBRAS					500,000.00	-60,000.00	440,000.00	332,582.18	105,707.39	105,707.39	102,354.07	438,289.57	1,710.43	
2.2		11	06	0051				2	7	2			INFRAESTRUCTURA					500,000.00	-60,000.00	440,000.00	332,582.18	105,707.39	105,707.39	102,354.07	438,289.57	1,710.43	
2.2		11	06	0051	0			2	7	2	7	01	Obras urbanísticas	4302	20	1955	100	500,000.00	-60,000.00	440,000.00	332,582.18	105,707.39	105,707.39	102,354.07	438,289.57	1,710.43	
2.2		11	07										Construcción Infraestructuras Culturales, Educativas, Religiosas, Fúnebre y Militares					500,000.00	3,321,733.65	3,821,733.65	1,539,292.00	120,000.00	120,000.00	116,398.30	1,659,292.00	2,162,441.65	
2.2		11	07	0051									Construccion de Funeraria Los Corrales (PPM)					500,000.00	-330,000.00	170,000.00	160,045.17	0.00	0.00	0.00	160,045.17	9,954.83	
2.2		11	07	0051				2	7				OBRAS					500,000.00	-330,000.00	170,000.00	160,045.17	0.00	0.00	0.00	160,045.17	9,954.83	
2.2		11	07	0051				2	7	1			OBRAS EN EDIFICACIONES					500,000.00	-330,000.00	170,000.00	160,045.17	0.00	0.00	0.00	160,045.17	9,954.83	
2.2		11	07	0051	0			2	7	1	2	01	Obras para edificación no residencial	4305	20	1955	100	500,000.00	-330,000.00	170,000.00	160,045.17	0.00	0.00	0.00	160,045.17	9,954.83	
2.2		11	07	0052									Conclusión Proyectos 2019					0.00	1,499,945.00	1,499,945.00	1,379,246.83	120,000.00	120,000.00	116,398.30	1,499,246.83	698.17	
2.2		11	07	0052				2	7				OBRAS					0.00	1,499,945.00	1,499,945.00	1,379,246.83	120,000.00	120,000.00	116,398.30	1,499,246.83	698.17	
2.2		11	07	0052				2	7	1			OBRAS EN EDIFICACIONES					0.00	1,499,945.00	1,499,945.00	1,379,246.83	120,000.00	120,000.00	116,398.30	1,499,246.83	698.17	
2.2		11	07	0052	0			2	7	1	2	01	Obras para edificación no residencial	4303	30	9998	102	0.00	1,499,945.00	1,499,945.00	1,379,246.83	120,000.00	120,000.00	116,398.30	1,499,246.83	698.17	

MINISTERIO DE HACIENDA
DIRECCION GENERAL DE PRESUPUESTO
EJECUCIÓN DE LOS GASTOS Y APLICACIONES FINANCIERAS POR DESTINO DE FONDOS Y ESTRUCTURA PROGRAMATICA
CORRESPONDIENTE AL MES DICIEMBRE DEL 2020

Código del Capítulo: 7120

Denominación: Ayuntamiento Municipal de San Jose de las Matas

Destino de Fondos	Estructura Programática					Institución Receptora	Clasificador del Gasto					Denominación del Gasto	Función	Fuente Financiamiento	Fuente Especifica	Organismo Financiador	Presupuesto			Ejecución del Gasto						
	Partidas no Asig. a Prog.	Programa	Proyecto	Actividad / Obra	SNIP		Tipo	Objeto	Cuenta	Subcuenta	Auxiliar						Original	Modificaciones	Vigente	Acumulado Anterior	Compromiso	Devengado	Pagado	Devengado a la Fecha	Balance Disponible	
																										18
2.2		11	07	0053								Construcción Centro Comunal Pedregal					0.00	2,151,788.65	2,151,788.65	0.00	0.00	0.00	0.00	0.00	0.00	2,151,788.65
2.2		11	07	0053		2	7					OBRAS					0.00	2,151,788.65	2,151,788.65	0.00	0.00	0.00	0.00	0.00	0.00	2,151,788.65
2.2		11	07	0053		2	7	1				OBRAS EN EDIFICACIONES					0.00	2,151,788.65	2,151,788.65	0.00	0.00	0.00	0.00	0.00	0.00	2,151,788.65
2.2		11	07	0053	0	2	7	1	2	01		Obras para edificación no residencial	4102	40	9992	103	0.00	2,151,788.65	2,151,788.65	0.00	0.00	0.00	0.00	0.00	0.00	2,151,788.65
2.2		11	08									Reparación Infraestructuras Culturales, Educativas, Religiosas, Fúnebre y Militares					1,850,000.00	-442,500.00	1,407,500.00	640,290.90	15,645.12	15,645.12	14,981.32	655,936.02	751,563.98	
2.2		11	08	0051								Reparacion de Centros o Salones Comunes					350,000.00	0.00	350,000.00	128,301.41	15,645.12	15,645.12	14,981.32	143,946.53	206,053.47	
2.2		11	08	0051		2	7					OBRAS					350,000.00	0.00	350,000.00	128,301.41	15,645.12	15,645.12	14,981.32	143,946.53	206,053.47	
2.2		11	08	0051		2	7	1				OBRAS EN EDIFICACIONES					350,000.00	0.00	350,000.00	128,301.41	15,645.12	15,645.12	14,981.32	143,946.53	206,053.47	
2.2		11	08	0051	0	2	7	1	2	01		Obras para edificación no residencial	4102	20	1955	100	350,000.00	0.00	350,000.00	128,301.41	15,645.12	15,645.12	14,981.32	143,946.53	206,053.47	
2.2		11	08	0052								Reconstruccion de la Iglesia Corozo (PPM)					500,000.00	60,000.00	560,000.00	511,989.49	0.00	0.00	0.00	511,989.49	48,010.51	
2.2		11	08	0052		2	7					OBRAS					500,000.00	60,000.00	560,000.00	511,989.49	0.00	0.00	0.00	511,989.49	48,010.51	
2.2		11	08	0052		2	7	1				OBRAS EN EDIFICACIONES					500,000.00	60,000.00	560,000.00	511,989.49	0.00	0.00	0.00	511,989.49	48,010.51	
2.2		11	08	0052	0	2	7	1	2	01		Obras para edificación no residencial	4305	20	1955	100	500,000.00	60,000.00	560,000.00	511,989.49	0.00	0.00	0.00	511,989.49	48,010.51	
2.2		11	08	0053								Reconstrucción del Club Pedregal, Reparación del Techo y áreas Circundantes					1,000,000.00	-982,500.00	17,500.00	0.00	0.00	0.00	0.00	0.00	17,500.00	
2.2		11	08	0053		2	7					OBRAS					1,000,000.00	-982,500.00	17,500.00	0.00	0.00	0.00	0.00	0.00	17,500.00	
2.2		11	08	0053		2	7	1				OBRAS EN EDIFICACIONES					1,000,000.00	-982,500.00	17,500.00	0.00	0.00	0.00	0.00	0.00	17,500.00	

MINISTERIO DE HACIENDA
DIRECCION GENERAL DE PRESUPUESTO
EJECUCIÓN DE LOS GASTOS Y APLICACIONES FINANCIERAS POR DESTINO DE FONDOS Y ESTRUCTURA PROGRAMATICA
CORRESPONDIENTE AL MES DICIEMBRE DEL 2020

Código del Capítulo: **7120**

Denominación: **Ayuntamiento Municipal de San Jose de las Matas**

Destino de Fondos	Estructura Programática					Institución Receptora	Clasificador del Gasto						Presupuesto			Ejecución del Gasto										
	Partidas no Asig. a Prog.	Programa	Proyecto	Actividad / Obra	SMIP		Tipo	Objeto	Cuenta	Subcuenta	Auxiliar	Denominación del Gasto	Función	Fuente Financiamiento	Fuente Especifica	Organismo Financiador	Original	Modificaciones	Vigente	Acumulado Anterior	Compromiso	Devengado	Pagado	Devengado a la Fecha	Balance Disponible	
																										1
2.2		11	08	0053	0		2	7	1	2	01	Obras para edificación no residencial	4303	20	1955	100	1,000,000.00	-982,500.00	17,500.00	0.00	0.00	0.00	0.00	0.00	0.00	17,500.00
2.2		11	08	0054								Reconstrucción Capilla Arroyo Janico					0.00	480,000.00	480,000.00	0.00	0.00	0.00	0.00	0.00	0.00	480,000.00
2.2		11	08	0054			2	7				OBRAS					0.00	480,000.00	480,000.00	0.00	0.00	0.00	0.00	0.00	0.00	480,000.00
2.2		11	08	0054			2	7	1			OBRAS EN EDIFICACIONES					0.00	480,000.00	480,000.00	0.00	0.00	0.00	0.00	0.00	0.00	480,000.00
2.2		11	08	0054	0		2	7	1	2	01	Obras para edificación no residencial	4305	40	9992	103	0.00	480,000.00	480,000.00	0.00	0.00	0.00	0.00	0.00	0.00	480,000.00
2.2		11	14									Reparación Edificaciones Municipales					100,000.00	350,000.00	450,000.00	179,870.59	270,118.59	270,118.59	258,539.25	449,989.18	10.82	
2.2		11	14	0051								Remozamiento Palacio Municipal					100,000.00	350,000.00	450,000.00	179,870.59	270,118.59	270,118.59	258,539.25	449,989.18	10.82	
2.2		11	14	0051			2	7				OBRAS					100,000.00	350,000.00	450,000.00	179,870.59	270,118.59	270,118.59	258,539.25	449,989.18	10.82	
2.2		11	14	0051			2	7	1			OBRAS EN EDIFICACIONES					100,000.00	350,000.00	450,000.00	179,870.59	270,118.59	270,118.59	258,539.25	449,989.18	10.82	
2.2		11	14	0051	0		2	7	1	2	01	Obras para edificación no residencial	1101	20	1955	100	100,000.00	350,000.00	450,000.00	179,870.59	270,118.59	270,118.59	258,539.25	449,989.18	10.82	
2.2		11	16									Reparación en Cementerios					0.00	4,500,000.00	4,500,000.00	0.00	0.00	0.00	0.00	0.00	0.00	4,500,000.00
2.2		11	16	0051								Reconstrucción Cementerio Municipal					0.00	4,500,000.00	4,500,000.00	0.00	0.00	0.00	0.00	0.00	0.00	4,500,000.00
2.2		11	16	0051			2	7				OBRAS					0.00	4,500,000.00	4,500,000.00	0.00	0.00	0.00	0.00	0.00	0.00	4,500,000.00
2.2		11	16	0051			2	7	2			INFRAESTRUCTURA					0.00	4,500,000.00	4,500,000.00	0.00	0.00	0.00	0.00	0.00	0.00	4,500,000.00
2.2		11	16	0051	0		2	7	2	8	01	Obras en cementerios	3101	40	9992	103	0.00	4,500,000.00	4,500,000.00	0.00	0.00	0.00	0.00	0.00	0.00	4,500,000.00
2.2		11	20									Reparación de Viviendas					700,000.00	737,747.85	1,437,747.85	1,114,010.39	242,977.18	242,977.18	233,611.08	1,356,987.57	80,760.28	
2.2		11	20	0051								Reparacion de viviendas					700,000.00	737,747.85	1,437,747.85	1,114,010.39	242,977.18	242,977.18	233,611.08	1,356,987.57	80,760.28	
2.2		11	20	0051			2	7				OBRAS					700,000.00	737,747.85	1,437,747.85	1,114,010.39	242,977.18	242,977.18	233,611.08	1,356,987.57	80,760.28	

MINISTERIO DE HACIENDA
DIRECCION GENERAL DE PRESUPUESTO
EJECUCIÓN DE LOS GASTOS Y APLICACIONES FINANCIERAS POR DESTINO DE FONDOS Y ESTRUCTURA PROGRAMATICA
CORRESPONDIENTE AL MES DICIEMBRE DEL 2020

Código del Capítulo: 7120

Denominación: Ayuntamiento Municipal de San Jose de las Matas

Destino de Fondos	Estructura Programática					Institución Receptora	SNIP					Clasificador del Gasto					Presupuesto			Ejecución del Gasto					
	Partidas no Asig. a Prog.	Programa	Proyecto	Actividad / Obra	7		Tipo	Objeto	Cuenta	Subcuenta	Auxiliar	Denominación del Gasto	Función	Fuente Financiamiento	Fuente Especifica	Organismo Financiador	Original	Modificaciones	Vigente	Acumulado Anterior	Compromiso	Devengado	Pagado	Devengado a la Fecha	Balance Disponible
2.2		11	20	0051		2	7	1			OBRAS EN EDIFICACIONES					700,000.00	737,747.85	1,437,747.85	1,114,010.39	242,977.18	242,977.18	233,611.08	1,356,987.57	80,760.28	
2.2		11	20	0051		2	7	1	1		Obras para edificación residencial (viviendas)					700,000.00	737,747.85	1,437,747.85	1,114,010.39	242,977.18	242,977.18	233,611.08	1,356,987.57	80,760.28	
2.2		11	20	0051	0	2	7	1	1	01	Obras para edificación residencial (viviendas)	4101	20	1955	100	700,000.00	566,000.00	1,266,000.00	1,060,810.39	205,152.18	205,152.18	196,619.21	1,265,962.57	37.43	
2.2		11	20	0051	0	2	7	1	1	01	Obras para edificación residencial (viviendas)	4101	30	9998	102	0.00	171,747.85	171,747.85	53,200.00	37,825.00	37,825.00	36,991.87	91,025.00	80,722.85	
2.2		11	23								Instalaciones, Colocación Eléctricas					300,000.00	452,256.59	752,256.59	720,598.27	30,000.00	30,000.00	36,000.00	750,598.27	1,658.32	
2.2		11	23	0051							Iluminacion Areas Publicas					300,000.00	452,256.59	752,256.59	720,598.27	30,000.00	30,000.00	36,000.00	750,598.27	1,658.32	
2.2		11	23	0051		2	7				OBRAS					300,000.00	452,256.59	752,256.59	720,598.27	30,000.00	30,000.00	36,000.00	750,598.27	1,658.32	
2.2		11	23	0051		2	7	2			INFRAESTRUCTURA					300,000.00	452,256.59	752,256.59	720,598.27	30,000.00	30,000.00	36,000.00	750,598.27	1,658.32	
2.2		11	23	0051		2	7	2	2		Obras de energia					300,000.00	452,256.59	752,256.59	720,598.27	30,000.00	30,000.00	36,000.00	750,598.27	1,658.32	
2.2		11	23	0051	0	2	7	2	2	01	Obras de energia	2401	20	1955	100	300,000.00	436,533.00	736,533.00	705,598.27	30,000.00	30,000.00	27,000.00	735,598.27	934.73	
2.2		11	23	0051	0	2	7	2	2	01	Obras de energia	2401	30	9998	102	0.00	15,723.59	15,723.59	15,000.00	0.00	0.00	9,000.00	15,000.00	723.59	
2.2		11	24								Construcción de Infraestructuras Hidráulicas					0.00	4,825,523.66	4,825,523.66	0.00	59,785.55	59,785.55	58,589.84	59,785.55	4,765,738.11	
2.2		11	24	0051							Canalización Cañadas en el centro de la ciudad					0.00	4,825,523.66	4,825,523.66	0.00	59,785.55	59,785.55	58,589.84	59,785.55	4,765,738.11	
2.2		11	24	0051		2	7				OBRAS					0.00	4,825,523.66	4,825,523.66	0.00	59,785.55	59,785.55	58,589.84	59,785.55	4,765,738.11	
2.2		11	24	0051		2	7	2			INFRAESTRUCTURA					0.00	4,825,523.66	4,825,523.66	0.00	59,785.55	59,785.55	58,589.84	59,785.55	4,765,738.11	
2.2		11	24	0051	0	2	7	2	1	01	Obras hidráulicas y sanitarias	3103	40	9992	103	0.00	4,825,523.66	4,825,523.66	0.00	59,785.55	59,785.55	58,589.84	59,785.55	4,765,738.11	
2.3											Gastos de Pre inversión asociados al desarrollo económico local					133,000.00	-73,389.00	59,611.00	58,800.00	0.00	0.00	0.00	58,800.00	811.00	
2.3						2					CLASIFICADOR DEL GASTO					133,000.00	-73,389.00	59,611.00	58,800.00	0.00	0.00	0.00	58,800.00	811.00	

MINISTERIO DE HACIENDA
DIRECCION GENERAL DE PRESUPUESTO
EJECUCIÓN DE LOS GASTOS Y APLICACIONES FINANCIERAS POR DESTINO DE FONDOS Y ESTRUCTURA PROGRAMATICA
CORRESPONDIENTE AL MES DICIEMBRE DEL 2020

Código del Capítulo: 7120

Denominación: Ayuntamiento Municipal de San Jose de las Matas

Destino de Fondos	Estructura Programática					Institución Receptora	Clasificador del Gasto					Denominación del Gasto	Función	Fuente Financiamiento	Fuente Especifica	Organismo Financiador	Presupuesto			Ejecución del Gasto						
	Partidas no Asig. a Prog.	Programa	Proyecto	Actividad / Obra			SNIP	Tipo	Objeto	Cuenta	Subcuenta						Auxiliar	Original	Modificaciones	Vigente	Acumulado Anterior	Compromiso	Devengado	Pagado	Devengado a la Fecha	Balance Disponible
1	2	3	4	5	6	7	8	9	10	11	12	13	14	15	16	17	18	19	20 = 18 +/- 19	21	22	23	24	25 = 21 + 23	26 = 20 - 25	
2.3		11										Obras Públicas Municipales					133,000.00	-73,389.00	59,611.00	58,800.00	0.00	0.00	0.00	58,800.00	811.00	
2.3		11	00	0001								Coordinación, Ejecución y Fiscalización de Obras					133,000.00	-73,389.00	59,611.00	58,800.00	0.00	0.00	0.00	58,800.00	811.00	
2.3		11	00	0001			2	6				BIENES MUEBLES, INMUEBLES E INTANGIBLES					133,000.00	-73,389.00	59,611.00	58,800.00	0.00	0.00	0.00	58,800.00	811.00	
2.3		11	00	0001			2	6	8			BIENES INTANGIBLES					133,000.00	-73,389.00	59,611.00	58,800.00	0.00	0.00	0.00	58,800.00	811.00	
2.3		11	00	0001	0		2	6	8	5	01	Estudios de preinversión	2503	20	1955	100	133,000.00	-73,389.00	59,611.00	58,800.00	0.00	0.00	0.00	58,800.00	811.00	
3												FINANCIAMIENTO					1,978,667.00	3,646,590.00	5,625,257.00	3,353,316.01	2,120,985.92	2,120,985.92	2,071,581.46	5,474,301.93	150,955.07	
3.1.1												Para gastos en personal (corto plazo)					0.00	230,663.00	230,663.00	30,663.00	200,000.00	200,000.00	200,000.00	230,663.00	0.00	
3.1.1							4					CLASIFICADOR DE APLICACIONES FINANCIERAS					0.00	230,663.00	230,663.00	30,663.00	200,000.00	200,000.00	200,000.00	230,663.00	0.00	
3.1.1	96											Deuda Pública Y Otras Operaciones Financieras					0.00	230,663.00	230,663.00	30,663.00	200,000.00	200,000.00	200,000.00	230,663.00	0.00	
3.1.1	96			0001			4	2				DISMINUCION DE PASIVOS					0.00	230,663.00	230,663.00	30,663.00	200,000.00	200,000.00	200,000.00	230,663.00	0.00	
3.1.1	96			0001			4	2	1			Disminucion de pasivos corrientes					0.00	230,663.00	230,663.00	30,663.00	200,000.00	200,000.00	200,000.00	230,663.00	0.00	
3.1.1	96			0001			4	2	1	1		Disminucion de cuentas por pagar de corto plazo					0.00	230,663.00	230,663.00	30,663.00	200,000.00	200,000.00	200,000.00	230,663.00	0.00	
3.1.1	96			0001	0		4	2	1	1	01	Disminución de cuentas por pagar internas de corto plazo	0	30	9998	102	0.00	30,663.00	30,663.00	30,663.00	0.00	0.00	0.00	0.00	30,663.00	0.00
3.1.1	96			0001	0		4	2	1	1	01	Disminución de cuentas por pagar internas de corto plazo	0	40	9992	299	0.00	200,000.00	200,000.00	0.00	200,000.00	200,000.00	200,000.00	200,000.00	0.00	
3.1.2												Para gastos en servicios (corto plazo)					0.00	477,022.00	477,022.00	131,389.00	338,429.50	338,429.50	330,365.44	469,818.50	7,203.50	

MINISTERIO DE HACIENDA
DIRECCION GENERAL DE PRESUPUESTO
EJECUCIÓN DE LOS GASTOS Y APLICACIONES FINANCIERAS POR DESTINO DE FONDOS Y ESTRUCTURA PROGRAMATICA
CORRESPONDIENTE AL MES DICIEMBRE DEL 2020

Código del Capítulo: 7120

Denominación: Ayuntamiento Municipal de San Jose de las Matas

Destino de Fondos	Estructura Programática					Institución Receptora	Clasificador del Gasto					Función	Fuente Financiamiento	Fuente Especifica	Organismo Financiador	Presupuesto			Ejecución del Gasto						
	Partidas no Asig. a Prog.	Programa	Proyecto	Actividad / Obra	SNIP		Tipo	Objeto	Cuenta	Subcuenta	Auxiliar					Denominación del Gasto	Original	Modificaciones	Vigente	Acumulado Anterior	Compromiso	Devengado	Pagado	Devengado a la Fecha	Balance Disponible
3.1.2							4										0.00	477,022.00	477,022.00	131,389.00	338,429.50	338,429.50	330,365.44	469,818.50	7,203.50
3.1.2	96																0.00	477,022.00	477,022.00	131,389.00	338,429.50	338,429.50	330,365.44	469,818.50	7,203.50
3.1.2	96			0001			4	2									0.00	477,022.00	477,022.00	131,389.00	338,429.50	338,429.50	330,365.44	469,818.50	7,203.50
3.1.2	96			0001			4	2	1								0.00	477,022.00	477,022.00	131,389.00	338,429.50	338,429.50	330,365.44	469,818.50	7,203.50
3.1.2	96			0001			4	2	1	1							0.00	477,022.00	477,022.00	131,389.00	338,429.50	338,429.50	330,365.44	469,818.50	7,203.50
3.1.2	96			0001	0		4	2	1	1	01		0	20	1955	100	0.00	45,570.00	45,570.00	42,915.00	1,900.00	1,900.00	1,900.00	44,815.00	755.00
3.1.2	96			0001	0		4	2	1	1	01		0	30	9998	102	0.00	231,452.00	231,452.00	88,474.00	142,901.85	142,901.85	138,710.34	231,375.85	76.15
3.1.2	96			0001	0		4	2	1	1	01		0	40	9992	299	0.00	200,000.00	200,000.00	0.00	193,627.65	193,627.65	189,755.10	193,627.65	6,372.35
3.1.3																	0.00	131,202.00	131,202.00	0.00	93,365.00	93,365.00	93,365.00	93,365.00	37,837.00
3.1.3							4										0.00	131,202.00	131,202.00	0.00	93,365.00	93,365.00	93,365.00	93,365.00	37,837.00
3.1.3	96																0.00	131,202.00	131,202.00	0.00	93,365.00	93,365.00	93,365.00	93,365.00	37,837.00
3.1.3	96			0001			4	2									0.00	131,202.00	131,202.00	0.00	93,365.00	93,365.00	93,365.00	93,365.00	37,837.00
3.1.3	96			0001			4	2	1								0.00	131,202.00	131,202.00	0.00	93,365.00	93,365.00	93,365.00	93,365.00	37,837.00
3.1.3	96			0001			4	2	1	1							0.00	131,202.00	131,202.00	0.00	93,365.00	93,365.00	93,365.00	93,365.00	37,837.00
3.1.3	96			0001	0		4	2	1	1	01		0	20	1955	100	0.00	6,202.00	6,202.00	0.00	0.00	0.00	0.00	0.00	6,202.00

MINISTERIO DE HACIENDA
DIRECCION GENERAL DE PRESUPUESTO
EJECUCIÓN DE LOS GASTOS Y APLICACIONES FINANCIERAS POR DESTINO DE FONDOS Y ESTRUCTURA PROGRAMATICA
CORRESPONDIENTE AL MES DICIEMBRE DEL 2020

Código del Capítulo: **7120**

Denominación: **Ayuntamiento Municipal de San Jose de las Matas**

Destino de Fondos	Estructura Programática					Institución Receptora	SNIP	Clasificador del Gasto					Función	Fuente Financiamiento	Fuente Especifica	Organismo Financiador	Presupuesto			Ejecución del Gasto					
	Partidas no Asig. a Prog.	Programa	Proyecto	Actividad / Otra	Tipo			Objeto	Cuenta	Subcuenta	Auxiliar	Denominación del Gasto					Original	Modificaciones	Vigente	Acumulado Anterior	Compromiso	Devengado	Pagado	Devengado a la Fecha	Balance Disponible
3.1.3	96			0001	0		4	2	1	01	Disminución de cuentas por pagar internas de corto plazo	0	40	9992	299	0.00	125,000.00	125,000.00	0.00	93,365.00	93,365.00	93,365.00	93,365.00	31,635.00	
3.1.4											Para gastos en inversión (corto plazo)	644,000.00	2,807,703.00	3,451,703.00	1,939,938.93	1,489,191.42	1,489,191.42	1,447,851.02	3,429,130.35	22,572.65					
3.1.4							4				CLASIFICADOR DE APLICACIONES FINANCIERAS	644,000.00	2,807,703.00	3,451,703.00	1,939,938.93	1,489,191.42	1,489,191.42	1,447,851.02	3,429,130.35	22,572.65					
3.1.4	96										Deuda Pública Y Otras Operaciones Financieras	644,000.00	2,807,703.00	3,451,703.00	1,939,938.93	1,489,191.42	1,489,191.42	1,447,851.02	3,429,130.35	22,572.65					
3.1.4	96			0001			4	2			DISMINUCION DE PASIVOS	644,000.00	2,807,703.00	3,451,703.00	1,939,938.93	1,489,191.42	1,489,191.42	1,447,851.02	3,429,130.35	22,572.65					
3.1.4	96			0001			4	2	1		Disminución de pasivos corrientes	644,000.00	2,807,703.00	3,451,703.00	1,939,938.93	1,489,191.42	1,489,191.42	1,447,851.02	3,429,130.35	22,572.65					
3.1.4	96			0001			4	2	1	1	Disminución de cuentas por pagar de corto plazo	644,000.00	2,807,703.00	3,451,703.00	1,939,938.93	1,489,191.42	1,489,191.42	1,447,851.02	3,429,130.35	22,572.65					
3.1.4	96			0001	0		4	2	1	01	Disminución de cuentas por pagar internas de corto plazo	0	20	1955	100	644,000.00	962,026.00	1,606,026.00	1,606,026.00	0.00	0.00	0.00	1,606,026.00	0.00	
3.1.4	96			0001	0		4	2	1	01	Disminución de cuentas por pagar internas de corto plazo	0	30	9998	102	0.00	681,000.00	681,000.00	333,912.93	346,998.95	346,998.95	336,959.46	680,911.88	88.12	
3.1.4	96			0001	0		4	2	1	01	Disminución de cuentas por pagar internas de corto plazo	0	40	9992	299	0.00	1,164,677.00	1,164,677.00	0.00	1,142,192.47	1,142,192.47	1,110,891.56	1,142,192.47	22,484.53	
3.2.4											Para gastos en inversión (largo plazo)	1,334,667.00	0.00	1,334,667.00	1,251,325.08	0.00	0.00	0.00	1,251,325.08	83,341.92					
3.2.4							4				CLASIFICADOR DE APLICACIONES FINANCIERAS	1,334,667.00	0.00	1,334,667.00	1,251,325.08	0.00	0.00	0.00	1,251,325.08	83,341.92					
3.2.4	96										Deuda Pública Y Otras Operaciones Financieras	1,334,667.00	0.00	1,334,667.00	1,251,325.08	0.00	0.00	0.00	1,251,325.08	83,341.92					
3.2.4	96			0001			4	2			DISMINUCION DE PASIVOS	1,334,667.00	0.00	1,334,667.00	1,251,325.08	0.00	0.00	0.00	1,251,325.08	83,341.92					
3.2.4	96			0001			4	2	2		Disminución de pasivos no corrientes	1,334,667.00	0.00	1,334,667.00	1,251,325.08	0.00	0.00	0.00	1,251,325.08	83,341.92					

MINISTERIO DE HACIENDA
DIRECCION GENERAL DE PRESUPUESTO
EJECUCIÓN DE LOS GASTOS Y APLICACIONES FINANCIERAS POR DESTINO DE FONDOS Y ESTRUCTURA PROGRAMATICA
CORRESPONDIENTE AL MES DICIEMBRE DEL 2020

Código del Capítulo: 7120 **Denominación: Ayuntamiento Municipal de San Jose de las Matas**

Destino de Fondos	Estructura Programática					Institución Receptora	Clasificador del Gasto						Presupuesto			Ejecución del Gasto									
	Partidas no Asig. a Prog.	Programa	Proyecto	Actividad / Obra			SMIP	Tipo	Objeto	Cuenta	Subcuenta	Auxiliar	Denominación del Gasto	Función	Fuente Financiamiento	Fuente Especifica	Organismo Financiador	Original	Modificaciones	Vigente	Acumulado Anterior	Compromiso	Devengado	Pagado	Devengado a la Fecha
1	2	3	4	5	6	7	8	9	10	11	12	13	14	15	16	17	18	19	20 = 18 +/- 19	21	22	23	24	25 = 21 + 23	26 = 20 - 25
3.2.4	96			0001	0		4	2	2	1	01	Disminución de cuentas por pagar internas de largo plazo	0	20	1955	100	1,334,667.00	0.00	1,334,667.00	1,251,325.08	0.00	0.00	0.00	1,251,325.08	83,341.92
TOTAL RD\$																	55,739,965.00	30,731,354.31	86,471,319.31	53,943,454.23	10,011,589.39	10,011,589.39	9,910,598.40	63,955,043.62	22,516,275.69

Florencia Estevez
 Preparado por



[Signature]
 Revisado por



[Signature]
 Aprobado por



MINISTERIO DE HACIENDA
DIRECCION GENERAL DE PRESUPUESTO
EJECUCION TRIMESTRAL DE LOS INGRESOS Y FUENTES DE FINANCIAMIENTO
CORRESPONDIENTE AL CUARTO TRIMESTRE DEL AÑO 2020

Código Capítulo: **7120**

Denominación: **Ayuntamiento Municipal de San Jose de las Matas**

Clasificador de Ingresos					Entidad Orogante	Fuente Financiamiento	Fuente Especifica	Organismo Financiador	Presupuesto			Percibido						
Tipo	Concepto	Cuenta	Subcuenta	Auxiliar					Concepto Definición	Original	Modificaciones	Vigente	Acumulado Anterior	Total Trimestre	Acumulado a la Fecha	(%) Ingresado a la Fecha	Balance por Percibir	(%) Balance por Percibir
1	2	3	4	5	6	7	8	9	10	11	12	13=11+12	14	15	16=14+15	17=16/13	18=13-16	19=18/13
1					Clasificador de Ingresos					54,175,621.00	22,429,053.31	76,604,674.31	43,989,757.12	29,641,458.91	73,631,216.03	96.12	2,973,458.28	3.88
1	1				IMPUESTOS					3,352,500.00	277,000.00	3,629,500.00	1,962,515.70	1,625,689.00	3,588,204.70	98.86	41,295.30	1.14
1	1	4			IMPUESTOS INTERNOS SOBRE MERCANCIAS Y SERVICIOS					2,757,000.00	181,050.00	2,938,050.00	1,756,052.00	1,142,089.00	2,898,141.00	98.64	39,909.00	1.36
1	1	4	3		IMPUESTOS AL USO DE BIENES Y SERVICIOS					2,757,000.00	181,050.00	2,938,050.00	1,756,052.00	1,142,089.00	2,898,141.00	98.64	39,909.00	1.36
1	1	4	3	18	Anuncios, muestras y carteles	0000	30	9996	102	170,000.00	-75,000.00	95,000.00	58,200.00	35,900.00	94,100.00	99.05	900.00	0.95
1	1	4	3	20	Hoteles, moteles y apartoteles y establecimientos similares	0000	30	9996	102	10,000.00	-9,000.00	1,000.00	0.00	0.00	0.00	0.00	1,000.00	100.00
1	1	4	3	21	Certificación de animales	0000	30	9996	102	8,000.00	-6,500.00	1,500.00	1,050.00	225.00	1,275.00	85.00	225.00	15.00
1	1	4	3	23	Mercado móvil (chimi, hot dog y otros)	0000	30	9996	102	70,000.00	0.00	70,000.00	37,948.00	0.00	37,948.00	54.21	32,052.00	45.79
1	1	4	3	26	Funcionamiento car wash	0000	30	9996	102	20,000.00	90,500.00	110,500.00	108,500.00	0.00	108,500.00	98.19	2,000.00	1.81
1	1	4	3	28	Impuesto sobre tramitación de documentos	0000	30	9996	102	0.00	72,700.00	72,700.00	0.00	72,700.00	72,700.00	100.00	0.00	0.00
1	1	4	3	29	Impuesto sobre registro de documentos	0000	30	9996	102	400,000.00	361,600.00	761,600.00	578,400.00	183,100.00	761,500.00	99.99	100.00	0.01
1	1	4	3	30	Impuesto sobre lidias de gallo	0000	30	9996	102	1,000.00	0.00	1,000.00	0.00	0.00	0.00	0.00	1,000.00	100.00
1	1	4	3	31	Impuesto sobre billares	0000	30	9996	102	30,000.00	-27,000.00	3,000.00	2,400.00	0.00	2,400.00	80.00	600.00	20.00
1	1	4	3	32	Espectáculos públicos con o sin boleta de entrada	0000	30	9996	102	30,000.00	-29,000.00	1,000.00	0.00	0.00	0.00	0.00	1,000.00	100.00
1	1	4	3	33	Licencias de construcción	0000	30	9996	102	1,700,000.00	-203,150.00	1,496,850.00	951,154.00	545,664.00	1,496,818.00	100.00	32.00	0.00
1	1	4	3	35	Permiso para romper pavimento de la vía pública	0000	30	9996	102	40,000.00	-34,000.00	6,000.00	5,000.00	0.00	5,000.00	83.33	1,000.00	16.67
1	1	4	3	38	Permiso a ocupar vía pública con material de construcción	0000	30	9996	102	10,000.00	-8,000.00	2,000.00	2,000.00	0.00	2,000.00	100.00	0.00	0.00
1	1	4	3	40	Instalación car wash	0000	30	9996	102	3,000.00	-3,000.00	0.00	0.00	0.00	0.00	0.00	0.00	0.00
1	1	4	3	42	Construcción nichos, fosas y panteones	0000	30	9996	102	15,000.00	900.00	15,900.00	11,400.00	4,500.00	15,900.00	100.00	0.00	0.00
1	1	4	3	44	Licencia para instalación telecomunicaciones	0000	30	9996	102	250,000.00	50,000.00	300,000.00	0.00	300,000.00	300,000.00	100.00	0.00	0.00
1	1	9			IMPUESTOS DIVERSOS					595,500.00	95,950.00	691,450.00	206,463.70	483,600.00	690,063.70	99.80	1,386.30	0.20
1	1	9	1		IMPUESTOS DIVERSOS					595,000.00	95,950.00	690,950.00	206,463.70	483,600.00	690,063.70	99.87	886.30	0.13
1	1	9	1	04	Otros arbitrios diversos	0000	30	9996	102	80,000.00	382,450.00	462,450.00	61,000.00	401,000.00	462,000.00	99.90	450.00	0.10
1	1	9	1	05	Uso de aparatos reproductores de música diversos	0000	30	9996	102	15,000.00	-15,000.00	0.00	0.00	0.00	0.00	0.00	0.00	0.00
1	1	9	1	99	Otros impuestos diversos	0000	30	9996	102	500,000.00	-271,500.00	228,500.00	145,463.70	82,600.00	228,063.70	99.81	436.30	0.19

MINISTERIO DE HACIENDA
DIRECCION GENERAL DE PRESUPUESTO
EJECUCION TRIMESTRAL DE LOS INGRESOS Y FUENTES DE FINANCIAMIENTO
CORRESPONDIENTE AL CUARTO TRIMESTRE DEL AÑO 2020

Código Capítulo: **7120**

Denominación: **Ayuntamiento Municipal de San Jose de las Matas**

Clasificador de Ingresos					Entidad Ologante	Fuente Financiamiento	Fuente Especifica	Organismo Financiador	Presupuesto			Percibido						
Tipo	Concepto	Cuenta	Subcuenta	Auxiliar					Concepto Definición	Original	Modificaciones	Vigente	Acumulado Anterior	Total Trimestre	Acumulado a la Fecha	(%) Ingresado a la Fecha	Balance por Percibir	(%) Balance por Percibir
1	2	3	4	5	6	7	8	9	10	11	12	13=11+12	14	15	16=14+15	17=16/13	18=13-16	19=18/13
1	1	9	2		ACCESORIOS DE IMPUESTOS DIVERSOS					500.00	0.00	500.00	0.00	0.00	0.00	0.00	500.00	100.00
1	1	9	2	01	Recargos	0000	30	9996	102	500.00	0.00	500.00	0.00	0.00	0.00	0.00	500.00	100.00
1	4				TRANSFERENCIAS					50,064,504.00	21,052,053.31	71,116,557.31	41,728,698.00	26,764,374.91	68,493,072.91	96.31	2,623,484.40	3.69
1	4	1			TRANSFERENCIAS CORRIENTES					30,038,702.00	3,132,715.00	33,171,417.00	20,987,824.00	9,560,108.60	30,547,932.60	92.09	2,623,484.40	7.91
1	4	1	5		TRANSFERENCIAS CORRIENTES RECIBIDAS POR LOS AYUNTAMIENTOS					30,038,702.00	3,132,715.00	33,171,417.00	20,987,824.00	9,560,108.60	30,547,932.60	92.09	2,623,484.40	7.91
1	4	1	5	03	Ordinaria según ley (CORRIENTE)	0000	20	1955	100	30,038,702.00	1,443,038.00	31,481,740.00	20,987,824.00	7,870,431.60	28,858,255.60	91.67	2,623,484.40	8.33
1	4	1	5	04	Extraordinarias (CORRIENTE)	0000	40	9992	299	0.00	1,689,677.00	1,689,677.00	0.00	1,689,677.00	1,689,677.00	100.00	0.00	0.00
1	4	2			TRANSFERENCIAS DE CAPITAL					20,025,802.00	17,919,338.31	37,945,140.31	20,740,874.00	17,204,266.31	37,945,140.31	100.00	0.00	0.00
1	4	2	5		TRANSFERENCIAS DE CAPITAL RECIBIDAS POR LOS AYUNTAMIENTOS					20,025,802.00	17,919,338.31	37,945,140.31	20,740,874.00	17,204,266.31	37,945,140.31	100.00	0.00	0.00
1	4	2	5	03	Ordinaria según ley (CAPITAL)	0000	20	1955	100	20,025,802.00	962,026.00	20,987,828.00	15,740,874.00	5,246,954.00	20,987,828.00	100.00	0.00	0.00
1	4	2	5	04	Extraordinarias (CAPITAL)	0000	10	100	104	0.00	5,000,000.00	5,000,000.00	5,000,000.00	0.00	5,000,000.00	100.00	0.00	0.00
1	4	2	5	04	Extraordinarias (CAPITAL)	0000	40	9992	103	0.00	11,957,312.31	11,957,312.31	0.00	11,957,312.31	11,957,312.31	100.00	0.00	0.00
1	5				INGRESOS POR CONTRAPRESTACION					708,617.00	1,097,100.00	1,805,717.00	284,543.42	1,233,770.00	1,518,313.42	84.08	287,403.58	15.92
1	5	1			VENTAS DE BIENES Y SERVICIOS					708,617.00	1,097,100.00	1,805,717.00	284,543.42	1,233,770.00	1,518,313.42	84.08	287,403.58	15.92
1	5	1	3		TASAS					195,514.00	1,100,000.00	1,295,514.00	112,243.42	1,108,728.00	1,220,971.42	94.25	74,542.58	5.75
1	5	1	3	14	Inhumación y exhumación	0000	30	9995	102	15,000.00	-8,000.00	7,000.00	2,000.00	1,600.00	3,600.00	51.43	3,400.00	48.57
1	5	1	3	15	Expedición certificaciones	0000	30	9995	102	2,000.00	0.00	2,000.00	0.00	0.00	0.00	0.00	2,000.00	100.00
1	5	1	3	16	Estudio y autorización para uso de suelo	0000	30	9995	102	78,000.00	3,200.00	81,200.00	77,693.42	3,500.00	81,193.42	99.99	6.58	0.01
1	5	1	3	18	Certificaciones vida y costumbre	0000	30	9995	102	514.00	0.00	514.00	0.00	0.00	0.00	0.00	514.00	100.00
1	5	1	3	20	Recolección desechos sólidos	0000	30	9995	102	100,000.00	1,100,000.00	1,200,000.00	32,550.00	1,099,250.00	1,131,800.00	94.32	68,200.00	5.68
1	5	1	3	21	Mantenimiento paseos comerciales	0000	30	9995	102	0.00	900.00	900.00	0.00	878.00	878.00	97.56	22.00	2.44
1	5	1	3	27	Certificación uso de suelo	0000	30	9995	102	0.00	3,900.00	3,900.00	0.00	3,500.00	3,500.00	89.74	400.00	10.26
1	5	1	4		DERECHOS ADMINISTRATIVOS					1,000.00	0.00	1,000.00	0.00	0.00	0.00	0.00	1,000.00	100.00
1	5	1	4	31	Estacionamiento vía pública	0000	30	9998	102	1,000.00	0.00	1,000.00	0.00	0.00	0.00	0.00	1,000.00	100.00
1	5	1	5		ARRENDAMIENTOS					512,103.00	-2,900.00	509,203.00	172,300.00	125,042.00	297,342.00	58.39	211,861.00	41.61

MINISTERIO DE HACIENDA
DIRECCION GENERAL DE PRESUPUESTO
EJECUCION TRIMESTRAL DE LOS INGRESOS Y FUENTES DE FINANCIAMIENTO
CORRESPONDIENTE AL CUARTO TRIMESTRE DEL AÑO 2020

Código Capítulo: **7120**

Denominación: **Ayuntamiento Municipal de San Jose de las Matas**

Clasificador de Ingresos					Entidad Orogante	Fuente Financiamiento	Fuente Especifica	Organismo Financiador	Presupuesto			Percibido						
Tipo	Concepto	Cuenta	Subcuenta	Auxiliar					Concepto Definición	Original	Modificaciones	Vigente	Acumulado Anterior	Total Trimestre	Acumulado a la Fecha	(%) Ingresado a la Fecha	Balance por Percibir	(%) Balance por Percibir
1	2	3	4	5	6	7	8	9	10	11	12	13=11+12	14	15	16=14+15	17=16/13	18=13-16	19=18/13
1	5	1	5	02	Otros arrendamiento de bienes inmuebles	0000	30	9998	102	0.00	17,100.00	17,100.00	0.00	17,025.00	17,025.00	99.56	75.00	0.44
1	5	1	5	09	Galleras	0000	30	9998	102	135,000.00	0.00	135,000.00	48,500.00	0.00	48,500.00	35.93	86,500.00	64.07
1	5	1	5	10	Nichos en cementerio	0000	30	9998	102	215,000.00	0.00	215,000.00	115,500.00	45,000.00	160,500.00	74.65	54,500.00	25.35
1	5	1	5	11	Cafeterías	0000	30	9998	102	6,000.00	0.00	6,000.00	1,800.00	1,500.00	3,300.00	55.00	2,700.00	45.00
1	5	1	5	16	Matanza y expendio de carnes	0000	30	9998	102	156,103.00	-20,000.00	136,103.00	6,500.00	61,517.00	68,017.00	49.97	68,086.00	50.03
1	6				OTROS INGRESOS					50,000.00	2,900.00	52,900.00	14,000.00	17,625.00	31,625.00	59.78	21,275.00	40.22
1	6	1			Rentas de la Propiedad					50,000.00	2,900.00	52,900.00	14,000.00	17,625.00	31,625.00	59.78	21,275.00	40.22
1	6	1	3		ARRIENDO DE ACTIVOS TANGIBLES NO PRODUCIDOS					50,000.00	0.00	50,000.00	14,000.00	16,125.00	30,125.00	60.25	19,875.00	39.75
1	6	1	3	05	Arrendamiento de solares	0000	30	9998	102	50,000.00	0.00	50,000.00	14,000.00	16,125.00	30,125.00	60.25	19,875.00	39.75
1	6	1	4		CONCESIONES					0.00	2,900.00	2,900.00	0.00	1,500.00	1,500.00	51.72	1,400.00	48.28
1	6	1	4	03	Operación cementerios	0000	30	9998	102	0.00	2,900.00	2,900.00	0.00	1,500.00	1,500.00	51.72	1,400.00	48.28
3					Clasificador de Financiamiento					1,564,344.00	8,302,301.00	9,866,645.00	8,302,301.00	0.00	8,302,301.00	84.15	1,564,344.00	15.85
3	1				DISMINUCIÓN DE ACTIVOS FINANCIEROS					0.00	4,803,000.00	4,803,000.00	4,803,000.00	0.00	4,803,000.00	100.00	0.00	0.00
3	1	1			DISMINUCIÓN DE ACTIVOS FINANCIEROS CORRIENTES					0.00	4,803,000.00	4,803,000.00	4,803,000.00	0.00	4,803,000.00	100.00	0.00	0.00
3	1	1	1		Disminución de disponibilidades					0.00	4,803,000.00	4,803,000.00	4,803,000.00	0.00	4,803,000.00	100.00	0.00	0.00
3	1	1	1	01	Disminución de disponibilidades internas	0000	30	9998	102	0.00	4,803,000.00	4,803,000.00	4,803,000.00	0.00	4,803,000.00	100.00	0.00	0.00
3	2				INCREMENTO DE PASIVOS					1,564,344.00	3,499,301.00	5,063,645.00	3,499,301.00	0.00	3,499,301.00	69.11	1,564,344.00	30.89
3	2	1			INCREMENTO DE PASIVOS CORRIENTES					1,564,344.00	3,499,301.00	5,063,645.00	3,499,301.00	0.00	3,499,301.00	69.11	1,564,344.00	30.89
3	2	1	3		Obtención de préstamos de corto plazo					1,564,344.00	3,499,301.00	5,063,645.00	3,499,301.00	0.00	3,499,301.00	69.11	1,564,344.00	30.89
3	2	1	3	01	Obtención de préstamos internos de corto plazo	0000	50	2006	001	1,564,344.00	3,499,301.00	5,063,645.00	3,499,301.00	0.00	3,499,301.00	69.11	1,564,344.00	30.89

**MINISTERIO DE HACIENDA
 DIRECCION GENERAL DE PRESUPUESTO
 EJECUCION TRIMESTRAL DE LOS INGRESOS Y FUENTES DE FINANCIAMIENTO
 CORRESPONDIENTE AL CUARTO TRIMESTRE DEL AÑO 2020**

Código Capítulo: 7120 **Denominación: Ayuntamiento Municipal de San Jose de las Matas**

Clasificador de Ingresos					Entidad Orogante	Fuente Financiamiento	Fuente Especifica	Organismo Financiador	Presupuesto			Percibido						
Tipo	Concepto	Cuenta	Subcuenta	Auxiliar					Concepto Definición	Original	Modificaciones	Vigente	Acumulado Anterior	Total Trimestre	Acumulado a la Fecha	(%) Ingresado a la Fecha	Balance por Percibir	(%) Balance por Percibir
1	2	3	4	5	6	7	8	9	10	11	12	13=11+12	14	15	16=14+15	17=16/13	18=13-16	19=18/13
TOTAL RD\$										55,739,965.00	30,731,354.31	86,471,319.31	52,292,058.12	29,641,458.91	81,933,517.03	94.75	4,537,802.28	5.25



 Preparado por



 Revisado por



 Aprobado por

MINISTERIO DE HACIENDA
DIRECCION GENERAL DE PRESUPUESTO
EJECUCIÓN TRIMESTRAL DE LOS GASTOS Y APLICACIONES FINANCIERAS POR DESTINO DE FONDOS Y ESTRUCTURA PROGRAMATICA
CORRESPONDIENTE AL CUARTO TRIMESTRE DEL AÑO 2020

Código del Capítulo: 7120

Denominación: Ayuntamiento Municipal de San Jose de las Matas

Destino de Fondos	Estructura Programática					SNIP	Clasificador del Gasto					Denominación del Gasto	Función	Fuente Financiamiento	Fuente Especifica	Organismo Financiador	Presupuesto			Devengado				Balance Disponible	% Balance Disponible
	Partidas no Asig. a Prog.	Programa	Proyecto	Actividad/ Obra			Tipo	Objeto	Cuenta	Subcuenta	Auxiliar						Original	Modificaciones	Vigente	Acumulado Anterior	Trimestre	A la Fecha	% Devengado a la Fecha		
1	2	3	4	5	6	7	8	9	10	11	12	13	14	15	16	17	18	19 = 17 +/- 18	20	21	22 = 20 + 21	23 = 22 + 19	24 = 19 - 22	25 = 24 + 19	
1.1											Gastos de Personal					14,419,864.00	2,072,178.03	16,492,042.03	9,445,968.01	4,834,456.38	14,280,424.39	86.59	2,211,617.64	13.41	
1.1						2					CLASIFICADOR DEL GASTO					14,419,864.00	2,072,178.03	16,492,042.03	9,445,968.01	4,834,456.38	14,280,424.39	86.59	2,211,617.64	13.41	
1.1		01									Normas, Políticas y Administración Municipal					13,196,181.00	2,040,582.33	15,236,763.33	8,816,294.04	4,604,544.98	13,420,839.02	88.08	1,815,924.31	11.92	
1.1		01	00	0001							Normas y Seguidientos					5,229,196.00	387,872.60	5,617,068.60	3,625,109.36	1,629,244.91	5,254,354.27	93.54	362,714.33	6.46	
1.1		01	00	0001		2	1				REMUNERACIONES Y CONTRIBUCIONES					5,229,196.00	387,872.60	5,617,068.60	3,625,109.36	1,629,244.91	5,254,354.27	93.54	362,714.33	6.46	
1.1		01	00	0001		2	1	1			REMUNERACIONES					4,098,900.00	527,872.60	4,626,772.60	2,818,694.36	1,492,244.91	4,310,939.27	93.17	315,833.33	6.83	
1.1		01	00	0001		2	1	1	1	01	Sueldos fijos	1101	20	1955	100	3,783,600.00	220,872.60	4,004,472.60	2,818,694.36	1,185,778.24	4,004,472.60	100.00	0.00	0.00	
1.1		01	00	0001		2	1	1	4		Sueldo anual no.13					315,300.00	307,000.00	622,300.00	0.00	306,466.67	306,466.67	49.25	315,833.33	50.75	
1.1		01	00	0001		2	1	1	4	01	Sueldo Anual No. 13	1101	30	9998	102	0.00	307,000.00	307,000.00	0.00	306,466.67	306,466.67	99.83	533.33	0.17	
1.1		01	00	0001		2	1	1	4	01	Sueldo Anual No. 13	1101	50	2006	001	315,300.00	0.00	315,300.00	0.00	0.00	0.00	0.00	315,300.00	100.00	
1.1		01	00	0001		2	1	2			SOBRESUELDOS					420,000.00	0.00	420,000.00	290,000.00	105,000.00	395,000.00	94.05	25,000.00	5.95	
1.1		01	00	0001		2	1	2	2	01	Compensación por gastos de alimentacion	1101	30	9996	102	420,000.00	0.00	420,000.00	290,000.00	105,000.00	395,000.00	94.05	25,000.00	5.95	
1.1		01	00	0001		2	1	3			DIETAS Y GASTOS DE REPRESENTACION					168,000.00	0.00	168,000.00	134,000.00	32,000.00	166,000.00	98.81	2,000.00	1.19	
1.1		01	00	0001		2	1	3	2	01	Gastos de representación en el país	1101	30	9996	102	168,000.00	0.00	168,000.00	134,000.00	32,000.00	166,000.00	98.81	2,000.00	1.19	
1.1		01	00	0001		2	1	5			CONTRIBUCIONES A LA SEGURIDAD SOCIAL					542,296.00	-140,000.00	402,296.00	382,415.00	0.00	382,415.00	95.06	19,881.00	4.94	
1.1		01	00	0001		2	1	5	1	01	Contribuciones al seguro de salud	1101	20	1955	100	248,257.00	-65,000.00	183,257.00	176,379.84	0.00	176,379.84	96.25	6,877.16	3.75	
1.1		01	00	0001		2	1	5	2	01	Contribuciones al seguro de pensiones	1101	20	1955	100	248,636.00	-65,000.00	183,636.00	175,639.91	0.00	175,639.91	95.65	7,996.09	4.35	
1.1		01	00	0001		2	1	5	3	01	Contribuciones al seguro de riesgo laboral	1101	20	1955	100	45,403.00	-10,000.00	35,403.00	30,395.25	0.00	30,395.25	85.86	5,007.75	14.14	
1.1		01	00	0002							Control y Fiscalización de la Gestión Municipal					207,855.00	26,247.94	234,102.94	142,410.60	69,074.34	211,484.94	90.34	22,618.00	9.66	

MINISTERIO DE HACIENDA
DIRECCION GENERAL DE PRESUPUESTO
EJECUCIÓN TRIMESTRAL DE LOS GASTOS Y APLICACIONES FINANCIERAS POR DESTINO DE FONDOS Y ESTRUCTURA PROGRAMATICA
CORRESPONDIENTE AL CUARTO TRIMESTRE DEL AÑO 2020

Código del Capítulo: 7120

Denominación: Ayuntamiento Municipal de San Jose de las Matas

Destino de Fondos	Estructura Programática					SNIP					Clasificador del Gasto					Presupuesto			Devengado				Balance Disponible	% Balance Disponible
	Partidas no Asig. a Prog.	Programa	Proyecto	Actividad/Obra	Tipo	Objeto	Cuenta	Subcuenta	Auxiliar	Denominación del Gasto	Función	Fuente Financiamiento	Fuente Especifica	Organismo Financiador	Original	Modificaciones	Vigente	Acumulado Anterior	Trimestre	A la Fecha	% Devengado a la Fecha			
																						12		
1.1		01	00	0002	2	1				REMUNERACIONES Y CONTRIBUCIONES					207,855.00	26,247.94	234,102.94	142,410.60	69,074.34	211,484.94	90.34	22,618.00	9.66	
1.1		01	00	0002	2	1	1			REMUNERACIONES					182,000.00	26,247.94	208,247.94	125,173.60	69,074.34	194,247.94	93.28	14,000.00	6.72	
1.1		01	00	0002	2	1	1	1	01	Sueldos fijos	1101	20	1955	100	168,000.00	12,247.94	180,247.94	125,173.60	55,074.34	180,247.94	100.00	0.00	0.00	
1.1		01	00	0002	2	1	1	4		Sueldo anual no.13					14,000.00	14,000.00	28,000.00	0.00	14,000.00	14,000.00	50.00	14,000.00	50.00	
1.1		01	00	0002	2	1	1	4	01	Sueldo Anual No. 13	1101	20	1955	100	0.00	14,000.00	14,000.00	0.00	14,000.00	14,000.00	100.00	0.00	0.00	
1.1		01	00	0002	2	1	1	4	01	Sueldo Anual No. 13	1101	50	2006	001	14,000.00	0.00	14,000.00	0.00	0.00	0.00	0.00	14,000.00	100.00	
1.1		01	00	0002	2	1	5			CONTRIBUCIONES A LA SEGURIDAD SOCIAL					25,855.00	0.00	25,855.00	17,237.00	0.00	17,237.00	66.67	8,618.00	33.33	
1.1		01	00	0002	2	1	5	1	01	Contribuciones al seguro de salud	1101	20	1955	100	11,911.00	0.00	11,911.00	7,941.00	0.00	7,941.00	66.67	3,970.00	33.33	
1.1		01	00	0002	2	1	5	2	01	Contribuciones al seguro de pensiones	1101	20	1955	100	11,928.00	0.00	11,928.00	7,952.00	0.00	7,952.00	66.67	3,976.00	33.33	
1.1		01	00	0002	2	1	5	3	01	Contribuciones al seguro de riesgo laboral	1101	20	1955	100	2,016.00	0.00	2,016.00	1,344.00	0.00	1,344.00	66.67	672.00	33.33	
1.1		01	00	0003						Administración Municipal					5,476,283.00	1,524,473.18	7,000,756.18	3,698,992.58	2,270,120.07	5,969,112.65	85.26	1,031,643.53	14.74	
1.1		01	00	0003	2	1				REMUNERACIONES Y CONTRIBUCIONES					5,476,283.00	1,524,473.18	7,000,756.18	3,698,992.58	2,270,120.07	5,969,112.65	85.26	1,031,643.53	14.74	
1.1		01	00	0003	2	1	1			REMUNERACIONES					4,688,562.00	1,106,473.18	5,795,035.18	3,211,449.82	1,879,291.17	5,090,740.99	87.85	704,294.19	12.15	
1.1		01	00	0003	2	1	1	1		Remuneraciones al personal fijo					3,841,500.00	221,620.18	4,063,120.18	2,903,402.75	1,133,967.43	4,037,370.18	99.37	25,750.00	0.63	
1.1		01	00	0003	2	1	1	1	01	Sueldos fijos	1101	20	1955	100	3,841,500.00	151,620.18	3,993,120.18	2,903,402.75	1,089,717.43	3,993,120.18	100.00	0.00	0.00	
1.1		01	00	0003	2	1	1	1	05	Incentivos y escalafón	1101	20	1955	100	0.00	70,000.00	70,000.00	0.00	44,250.00	44,250.00	63.21	25,750.00	36.79	
1.1		01	00	0003	2	1	1	2	01	Personal igualado	1101	20	1955	100	282,672.00	0.00	282,672.00	219,827.15	45,111.12	264,938.27	93.73	17,733.73	6.27	
1.1		01	00	0003	2	1	1	4		Sueldo anual no.13					320,125.00	273,600.00	593,725.00	0.00	273,541.67	273,541.67	46.07	320,183.33	53.93	
1.1		01	00	0003	2	1	1	4	01	Sueldo Anual No. 13	1101	20	1955	100	0.00	273,600.00	273,600.00	0.00	273,541.67	273,541.67	99.98	58.33	0.02	
1.1		01	00	0003	2	1	1	4	01	Sueldo Anual No. 13	1101	50	2006	001	320,125.00	0.00	320,125.00	0.00	0.00	0.00	0.00	320,125.00	100.00	
1.1		01	00	0003	2	1	1	5		Prestaciones económicas					244,265.00	611,253.00	855,518.00	88,219.92	426,670.95	514,890.87	60.18	340,627.13	39.82	
1.1		01	00	0003	2	1	1	5	01	Prestaciones económicas	1101	20	1955	100	0.00	400,666.00	400,666.00	0.00	386,187.10	386,187.10	96.39	14,478.90	3.61	

MINISTERIO DE HACIENDA
DIRECCION GENERAL DE PRESUPUESTO
EJECUCIÓN TRIMESTRAL DE LOS GASTOS Y APLICACIONES FINANCIERAS POR DESTINO DE FONDOS Y ESTRUCTURA PROGRAMATICA
CORRESPONDIENTE AL CUARTO TRIMESTRE DEL AÑO 2020

Código del Capítulo: 7120

Denominación: Ayuntamiento Municipal de San Jose de las Matas

Destino de Fondos	Estructura Programática					SNIP	Clasificador del Gasto					Denominación del Gasto	Función	Fuente Financiamiento	Fuente Especifica	Organismo Financiador	Presupuesto			Devengado				Balance Disponible	% Balance Disponible
	Partidas no Asig. a Prog.	Programa	Proyecto	Actividad/ Obra	Tipo		Objeto	Cuenta	Subcuenta	Auxiliar	Original						Modificaciones	Vigente	Acumulado Anterior	Trimestre	A la Fecha	% Devengado a la Fecha			
																							12		
1.1		01	00	0003	2	1	1	5	01	Prestaciones económicas	1101	30	9996	102	244,265.00	69,250.00	313,515.00	88,219.92	40,483.85	128,703.77	41.05	184,811.23	58.95		
1.1		01	00	0003	2	1	1	5	01	Prestaciones económicas	1101	30	9998	102	0.00	141,337.00	141,337.00	0.00	0.00	0.00	0.00	141,337.00	100.00		
1.1		01	00	0003	2	1	2			SOBRESUELDOS					59,548.00	103,000.00	162,548.00	49,400.00	107,928.90	157,328.90	96.79	5,219.10	3.21		
1.1		01	00	0003	2	1	2	2		Compensación					59,548.00	103,000.00	162,548.00	49,400.00	107,928.90	157,328.90	96.79	5,219.10	3.21		
1.1		01	00	0003	2	1	2	2	02	Compensación por horas extraordinarias	1101	20	1955	100	20,000.00	63,000.00	83,000.00	20,000.00	62,428.90	82,428.90	99.31	571.10	0.69		
1.1		01	00	0003	2	1	2	2	04	Prima de transporte	1101	20	1955	100	10,000.00	10,000.00	20,000.00	0.00	17,500.00	17,500.00	87.50	2,500.00	12.50		
1.1		01	00	0003	2	1	2	2	06	Incentivo por Rendimiento Individual	1101	20	1955	100	29,548.00	30,000.00	59,548.00	29,400.00	28,000.00	57,400.00	96.39	2,148.00	3.61		
1.1		01	00	0003	2	1	3			DIETAS Y GASTOS DE REPRESENTACION					249,000.00	305,000.00	554,000.00	198,000.00	61,000.00	259,000.00	46.75	295,000.00	53.25		
1.1		01	00	0003	2	1	3	1	01	Dietas en el país	1101	20	1955	100	45,000.00	30,000.00	75,000.00	45,000.00	27,000.00	72,000.00	96.00	3,000.00	4.00		
1.1		01	00	0003	2	1	3	2		Gastos de representación					204,000.00	275,000.00	479,000.00	153,000.00	34,000.00	187,000.00	39.04	292,000.00	60.96		
1.1		01	00	0003	2	1	3	2	01	Gastos de representación en el país	1101	20	1955	100	8,486.00	0.00	8,486.00	8,486.00	0.00	8,486.00	100.00	0.00	0.00		
1.1		01	00	0003	2	1	3	2	01	Gastos de representación en el país	1101	30	9995	102	195,514.00	275,000.00	470,514.00	144,514.00	34,000.00	178,514.00	37.94	292,000.00	62.06		
1.1		01	00	0003	2	1	4			GRATIFICACIONES Y BONIFICACIONES					0.00	225,000.00	225,000.00	0.00	221,900.00	221,900.00	98.62	3,100.00	1.38		
1.1		01	00	0003	2	1	4	1	01	Bonificaciones	1101	20	1955	100	0.00	225,000.00	225,000.00	0.00	221,900.00	221,900.00	98.62	3,100.00	1.38		
1.1		01	00	0003	2	1	5			CONTRIBUCIONES A LA SEGURIDAD SOCIAL					479,173.00	-215,000.00	264,173.00	240,142.76	0.00	240,142.76	90.90	24,030.24	9.10		
1.1		01	00	0003	2	1	5	1	01	Contribuciones al seguro de salud	1101	20	1955	100	220,862.00	-102,500.00	118,362.00	111,721.25	0.00	111,721.25	94.39	6,640.75	5.61		
1.1		01	00	0003	2	1	5	2	01	Contribuciones al seguro de pensiones	1101	20	1955	100	221,213.00	-102,500.00	118,713.00	111,902.60	0.00	111,902.60	94.26	6,810.40	5.74		
1.1		01	00	0003	2	1	5	3	01	Contribuciones al seguro de riesgo laboral	1101	20	1955	100	37,098.00	-10,000.00	27,098.00	16,518.91	0.00	16,518.91	60.96	10,579.09	39.04		
1.1		01	00	0004						Servicios Administrativos y Financieros					1,291,137.00	100,488.61	1,391,625.61	828,042.10	426,542.87	1,254,584.97	90.15	137,040.64	9.85		
1.1		01	00	0004	2	1				REMUNERACIONES Y CONTRIBUCIONES					1,261,137.00	100,488.61	1,361,625.61	812,694.19	426,542.87	1,239,237.06	91.01	122,388.55	8.99		
1.1		01	00	0004	2	1	1			REMUNERACIONES					998,500.00	100,488.61	1,098,988.61	592,945.74	421,542.87	1,014,488.61	92.31	84,500.00	7.69		

MINISTERIO DE HACIENDA
DIRECCION GENERAL DE PRESUPUESTO
EJECUCIÓN TRIMESTRAL DE LOS GASTOS Y APLICACIONES FINANCIERAS POR DESTINO DE FONDOS Y ESTRUCTURA PROGRAMATICA
CORRESPONDIENTE AL CUARTO TRIMESTRE DEL AÑO 2020

Código del Capítulo: 7120

Denominación: Ayuntamiento Municipal de San Jose de las Matas

Destino de Fondos	Estructura Programática					SNIP					Clasificador del Gasto	Denominación del Gasto	Función	Fuente Financiamiento	Fuente Especifica	Organismo Financiador	Presupuesto			Devengado				Balance Disponible	% Balance Disponible
	Partidas no Asig. a Prog.	Programa	Proyecto	Actividad/ Obra	Tipo	Objeto	Cuenta	Subcuenta	Auxiliar	Original							Modificaciones	Vigente	Acumulado Anterior	Trimestre	A la Fecha	% Devengado a la Fecha			
																							12		
1.1		01	00	0004	2	1	1	1	01		Sueldos fijos	1102	20	1955	100	894,000.00	58,988.61	952,988.61	592,945.74	360,042.87	952,988.61	100.00	0.00	0.00	
1.1		01	00	0004	2	1	1	4			Sueldo anual no.13					74,500.00	61,500.00	136,000.00	0.00	61,500.00	61,500.00	45.22	74,500.00	54.78	
1.1		01	00	0004	2	1	1	4	01		Sueldo Anual No. 13	1102	20	1955	100	0.00	61,500.00	61,500.00	0.00	61,500.00	61,500.00	100.00	0.00	0.00	
1.1		01	00	0004	2	1	1	4	01		Sueldo Anual No. 13	1102	50	2006	001	74,500.00	0.00	74,500.00	0.00	0.00	0.00	0.00	74,500.00	100.00	
1.1		01	00	0004	2	1	1	6	01		Vacaciones	1102	20	1955	100	30,000.00	-20,000.00	10,000.00	0.00	0.00	0.00	0.00	10,000.00	100.00	
1.1		01	00	0004	2	1	2				SOBRESUELDOS					125,050.00	0.00	125,050.00	118,000.00	5,000.00	123,000.00	98.36	2,050.00	1.64	
1.1		01	00	0004	2	1	2	2			Compensación					125,050.00	0.00	125,050.00	118,000.00	5,000.00	123,000.00	98.36	2,050.00	1.64	
1.1		01	00	0004	2	1	2	2	01		Compensación por gastos de alimentacion	1102	20	1955	100	60,000.00	0.00	60,000.00	53,000.00	5,000.00	58,000.00	96.67	2,000.00	3.33	
1.1		01	00	0004	2	1	2	2	02		Compensación por horas extraordinarias	1102	20	1955	100	5,050.00	0.00	5,050.00	5,000.00	0.00	5,000.00	99.01	50.00	0.99	
1.1		01	00	0004	2	1	2	2	06		Incentivo por Rendimiento Individual	1102	20	1955	100	60,000.00	0.00	60,000.00	60,000.00	0.00	60,000.00	100.00	0.00	0.00	
1.1		01	00	0004	2	1	5				CONTRIBUCIONES A LA SEGURIDAD SOCIAL					137,587.00	0.00	137,587.00	101,748.45	0.00	101,748.45	73.95	35,838.55	26.05	
1.1		01	00	0004	2	1	5	1	01		Contribuciones al seguro de salud	1102	20	1955	100	63,385.00	0.00	63,385.00	47,099.95	0.00	47,099.95	74.31	16,285.05	25.69	
1.1		01	00	0004	2	1	5	2	01		Contribuciones al seguro de pensiones	1102	20	1955	100	63,474.00	0.00	63,474.00	47,163.50	0.00	47,163.50	74.30	16,310.50	25.70	
1.1		01	00	0004	2	1	5	3	01		Contribuciones al seguro de riesgo laboral	1102	20	1955	100	10,728.00	0.00	10,728.00	7,485.00	0.00	7,485.00	69.77	3,243.00	30.23	
1.1		01	00	0004	2	2					CONTRATACIÓN DE SERVICIOS					30,000.00	0.00	30,000.00	15,347.91	0.00	15,347.91	51.16	14,652.09	48.84	
1.1		01	00	0004	2	2	8				OTROS SERVICIOS NO INCLUIDOS EN CONCEPTOS ANTERIORES					30,000.00	0.00	30,000.00	15,347.91	0.00	15,347.91	51.16	14,652.09	48.84	
1.1		01	00	0004	2	2	8	2	01		Comisiones y gastos bancarios	1102	20	1955	100	30,000.00	0.00	30,000.00	15,347.91	0.00	15,347.91	51.16	14,652.09	48.84	
1.1		01	00	0005							Gestión Urbana, Planeación y Regulación Uso de Suelo					843,242.00	1,500.00	844,742.00	478,175.40	200,609.87	678,785.27	80.35	165,956.73	19.65	
1.1		01	00	0005	2	1					REMUNERACIONES Y CONTRIBUCIONES					843,242.00	1,500.00	844,742.00	478,175.40	200,609.87	678,785.27	80.35	165,956.73	19.65	
1.1		01	00	0005	2	1	1				REMUNERACIONES					744,042.00	38,500.00	782,542.00	443,776.40	200,609.87	644,386.27	82.35	138,155.73	17.65	

MINISTERIO DE HACIENDA
DIRECCION GENERAL DE PRESUPUESTO
EJECUCIÓN TRIMESTRAL DE LOS GASTOS Y APLICACIONES FINANCIERAS POR DESTINO DE FONDOS Y ESTRUCTURA PROGRAMATICA
CORRESPONDIENTE AL CUARTO TRIMESTRE DEL AÑO 2020

Código del Capítulo: 7120

Denominación: Ayuntamiento Municipal de San Jose de las Matas

Destino de Fondos	Estructura Programática					SNIP	Clasificador del Gasto					Denominación del Gasto	Función	Fuente Financiamiento	Fuente Especifica	Organismo Financiador	Presupuesto			Devengado				Balance Disponible	% Balance Disponible
	Partidas no Asig. a Prog.	Programa	Proyecto	Actividad/ Obra			Tipo	Objeto	Cuenta	Subcuenta	Auxiliar						Original	Modificaciones	Vigente	Acumulado Anterior	Trimestre	A la Fecha	% Devengado a la Fecha		
1	2	3	4	5	6	7	8	9	10	11	12	13	14	15	16	17	18	19 = 17 +/- 18	20	21	22 = 20 + 21	23 = 22 +/- 19	24 = 19 - 22	25 = 24 +/- 19	
1.1		01	00	0005		2	1	1	1	01	Sueldos fijos	1102	20	1955	100	686,808.00	0.00	686,808.00	443,776.40	162,269.45	606,045.85	88.24	80,762.15	11.76	
1.1		01	00	0005		2	1	1	4		Sueldo anual no. 13					57,234.00	38,500.00	95,734.00	0.00	38,340.42	38,340.42	40.05	57,393.58	59.95	
1.1		01	00	0005		2	1	1	4	01	Sueldo Anual No. 13	1102	20	1955	100	0.00	38,500.00	38,500.00	0.00	38,340.42	38,340.42	99.59	159.58	0.41	
1.1		01	00	0005		2	1	1	4	01	Sueldo Anual No. 13	1102	50	2006	001	57,234.00	0.00	57,234.00	0.00	0.00	0.00	0.00	57,234.00	100.00	
1.1		01	00	0005		2	1	5			CONTRIBUCIONES A LA SEGURIDAD SOCIAL					99,200.00	-37,000.00	62,200.00	34,399.00	0.00	34,399.00	55.30	27,801.00	44.70	
1.1		01	00	0005		2	1	5	1	01	Contribuciones al seguro de salud	1102	20	1955	100	45,695.00	-20,000.00	25,695.00	15,580.20	0.00	15,580.20	60.64	10,114.80	39.36	
1.1		01	00	0005		2	1	5	2	01	Contribuciones al seguro de pensiones	1102	20	1955	100	45,763.00	-17,000.00	28,763.00	15,582.80	0.00	15,582.80	54.18	13,180.20	45.82	
1.1		01	00	0005		2	1	5	3	01	Contribuciones al seguro de riesgo laboral	1102	20	1955	100	7,742.00	0.00	7,742.00	3,236.00	0.00	3,236.00	41.80	4,506.00	58.20	
1.1		01	00	0006							Formulación de Planes, Proyectos y Programas					148,468.00	0.00	148,468.00	43,564.00	8,952.92	52,516.92	35.37	95,951.08	64.63	
1.1		01	00	0006		2	1				REMUNERACIONES Y CONTRIBUCIONES					148,468.00	0.00	148,468.00	43,564.00	8,952.92	52,516.92	35.37	95,951.08	64.63	
1.1		01	00	0006		2	1	1			REMUNERACIONES					130,000.00	0.00	130,000.00	39,409.00	8,952.92	48,361.92	37.20	81,638.08	62.80	
1.1		01	00	0006		2	1	1	1	01	Sueldos fijos	1102	20	1955	100	120,000.00	0.00	120,000.00	39,409.00	8,952.92	48,361.92	40.30	71,638.08	59.70	
1.1		01	00	0006		2	1	1	4	01	Sueldo Anual No. 13	1102	50	2006	001	10,000.00	0.00	10,000.00	0.00	0.00	0.00	0.00	10,000.00	100.00	
1.1		01	00	0006		2	1	5			CONTRIBUCIONES A LA SEGURIDAD SOCIAL					18,468.00	0.00	18,468.00	4,155.00	0.00	4,155.00	22.50	14,313.00	77.50	
1.1		01	00	0006		2	1	5	1	01	Contribuciones al seguro de salud	1102	20	1955	100	8,508.00	0.00	8,508.00	1,914.00	0.00	1,914.00	22.50	6,594.00	77.50	
1.1		01	00	0006		2	1	5	2	01	Contribuciones al seguro de pensiones	1102	20	1955	100	8,520.00	0.00	8,520.00	1,917.00	0.00	1,917.00	22.50	6,603.00	77.50	
1.1		01	00	0006		2	1	5	3	01	Contribuciones al seguro de riesgo laboral	1102	20	1955	100	1,440.00	0.00	1,440.00	324.00	0.00	324.00	22.50	1,116.00	77.50	
1.1		12									Gestión y Administración de Servicios Públicos					237,549.00	31,595.70	269,144.70	156,599.40	84,692.03	241,291.43	89.65	27,853.27	10.35	
1.1		12	00	0005							Administración y Reparación de Unidades Motorizadas					237,549.00	31,595.70	269,144.70	156,599.40	84,692.03	241,291.43	89.65	27,853.27	10.35	

MINISTERIO DE HACIENDA
DIRECCION GENERAL DE PRESUPUESTO
EJECUCIÓN TRIMESTRAL DE LOS GASTOS Y APLICACIONES FINANCIERAS POR DESTINO DE FONDOS Y ESTRUCTURA PROGRAMATICA
CORRESPONDIENTE AL CUARTO TRIMESTRE DEL AÑO 2020

Código del Capítulo: 7120

Denominación: Ayuntamiento Municipal de San Jose de las Matas

Destino de Fondos	Estructura Programática					SNIP	Clasificador del Gasto					Denominación del Gasto	Función	Fuente Financiamiento	Fuente Especifica	Organismo Financiado	Presupuesto			Devengado				Balance Disponible	% Balance Disponible
	Partidas no Asig. a Prog.	Programa	Proyecto	Actividad/ Obra			Tipo	Objeto	Cuenta	Subcuenta	Auxiliar						Original	Modificaciones	Vigente	Acumulado Anterior	Trimestre	A la Fecha	% Devengado a la Fecha		
1	2	3	4	5	6	7	8	9	10	11	12	13	14	15	16	17	18	19 = 17 +/- 18	20	21	22 = 20 + 21	23 = 22 - 19	24 = 19 - 22	25 = 24 - 19	
1.1		12	00	0005		2	1				REMUNERACIONES Y CONTRIBUCIONES					237,549.00	31,595.70	269,144.70	156,599.40	84,692.03	241,291.43	89.65	27,853.27	10.35	
1.1		12	00	0005		2	1	1			REMUNERACIONES					208,000.00	16,595.70	224,595.70	138,586.90	69,342.13	207,929.03	92.58	16,666.67	7.42	
1.1		12	00	0005		2	1	1	1	01	Sueldos fijos	2102	20	1955	100	192,000.00	1,595.70	193,595.70	138,586.90	55,008.80	193,595.70	100.00	0.00	0.00	
1.1		12	00	0005		2	1	1	4		Sueldo anual no.13					16,000.00	15,000.00	31,000.00	0.00	14,333.33	14,333.33	46.24	16,666.67	53.76	
1.1		12	00	0005		2	1	1	4	01	Sueldo Anual No. 13	2102	20	1955	100	0.00	15,000.00	15,000.00	0.00	14,333.33	14,333.33	95.56	666.67	4.44	
1.1		12	00	0005		2	1	1	4	01	Sueldo Anual No. 13	2102	50	2006	001	16,000.00	0.00	16,000.00	0.00	0.00	0.00	0.00	16,000.00	100.00	
1.1		12	00	0005		2	1	5			CONTRIBUCIONES A LA SEGURIDAD SOCIAL					29,549.00	15,000.00	44,549.00	18,012.50	15,349.90	33,362.40	74.89	11,186.60	25.11	
1.1		12	00	0005		2	1	5	1	01	Contribuciones al seguro de salud	2102	20	1955	100	13,613.00	15,000.00	28,613.00	8,859.50	15,349.90	24,209.40	84.61	4,403.60	15.39	
1.1		12	00	0005		2	1	5	2	01	Contribuciones al seguro de pensiones	2102	20	1955	100	13,632.00	0.00	13,632.00	7,798.00	0.00	7,798.00	57.20	5,834.00	42.80	
1.1		12	00	0005		2	1	5	3	01	Contribuciones al seguro de riesgo laboral	2102	20	1955	100	2,304.00	0.00	2,304.00	1,355.00	0.00	1,355.00	58.81	949.00	41.19	
1.1		13									Saneamiento Ambiental y Foresta					706,993.00	0.00	706,993.00	415,946.57	145,219.37	561,165.94	79.37	145,827.06	20.63	
1.1		13	00	0001							Preservación del Medio Ambiente y Control Ecológico					706,993.00	0.00	706,993.00	415,946.57	145,219.37	561,165.94	79.37	145,827.06	20.63	
1.1		13	00	0001		2	1				REMUNERACIONES Y CONTRIBUCIONES					706,993.00	0.00	706,993.00	415,946.57	145,219.37	561,165.94	79.37	145,827.06	20.63	
1.1		13	00	0001		2	1	1			REMUNERACIONES					637,000.00	0.00	637,000.00	347,944.32	145,219.37	493,163.69	77.42	143,836.31	22.58	
1.1		13	00	0001		2	1	1	1	01	Sueldos fijos	3204	20	1955	100	588,000.00	-23,000.00	565,000.00	347,944.32	122,625.62	470,569.94	83.29	94,430.06	16.71	
1.1		13	00	0001		2	1	1	4		Sueldo anual no.13					49,000.00	23,000.00	72,000.00	0.00	22,593.75	22,593.75	31.38	49,406.25	68.62	
1.1		13	00	0001		2	1	1	4	01	Sueldo Anual No. 13	3204	20	1955	100	0.00	23,000.00	23,000.00	0.00	22,593.75	22,593.75	98.23	406.25	1.77	
1.1		13	00	0001		2	1	1	4	01	Sueldo Anual No. 13	3204	50	2006	001	49,000.00	0.00	49,000.00	0.00	0.00	0.00	0.00	49,000.00	100.00	
1.1		13	00	0001		2	1	5			CONTRIBUCIONES A LA SEGURIDAD SOCIAL					69,993.00	0.00	69,993.00	68,002.25	0.00	68,002.25	97.16	1,990.75	2.84	
1.1		13	00	0001		2	1	5	1	01	Contribuciones al seguro de salud	3204	20	1955	100	31,689.00	0.00	31,689.00	30,710.50	0.00	30,710.50	96.91	978.50	3.09	

MINISTERIO DE HACIENDA
DIRECCION GENERAL DE PRESUPUESTO
EJECUCIÓN TRIMESTRAL DE LOS GASTOS Y APLICACIONES FINANCIERAS POR DESTINO DE FONDOS Y ESTRUCTURA PROGRAMATICA
CORRESPONDIENTE AL CUARTO TRIMESTRE DEL AÑO 2020

Código del Capítulo: 7120

Denominación: Ayuntamiento Municipal de San Jose de las Matas

Destino de Fondos	Estructura Programática					SNIP	Clasificador del Gasto					Denominación del Gasto	Función	Fuente Financiamiento	Fuente Especifica	Organismo Financiador	Presupuesto			Devengado				Balance Disponible	% Balance Disponible
	Partidas no Asig. a Prog.	Programa	Proyecto	Actividad/Obra	Tipo		Objeto	Cuenta	Subcuenta	Auxiliar	Original						Modificaciones	Vigente	Acumulado Anterior	Trimestre	A la Fecha	% Devengado a la Fecha			
																							17		
1.1		13	00	0001	2	1	5	2	01	Contribuciones al seguro de pensiones	3204	20	1955	100	31,748.00	0.00	31,748.00	30,736.25	0.00	30,736.25	96.81	1,011.75	3.19		
1.1		13	00	0001	2	1	5	3	01	Contribuciones al seguro de riesgo laboral	3204	20	1955	100	6,556.00	0.00	6,556.00	6,555.50	0.00	6,555.50	99.99	0.50	0.01		
1.1		15								Fomento de la Cultura, Deporte y Recreación					255,741.00	0.00	255,741.00	40,928.00	0.00	40,928.00	16.00	214,813.00	84.00		
1.1		15	00	0001						Fomento de la Cultura y el Arte					255,741.00	0.00	255,741.00	40,928.00	0.00	40,928.00	16.00	214,813.00	84.00		
1.1		15	00	0001	2	1				REMUNERACIONES Y CONTRIBUCIONES					255,741.00	0.00	255,741.00	40,928.00	0.00	40,928.00	16.00	214,813.00	84.00		
1.1		15	00	0001	2	1	1			REMUNERACIONES					234,000.00	0.00	234,000.00	39,409.00	0.00	39,409.00	16.84	194,591.00	83.16		
1.1		15	00	0001	2	1	1	1	01	Sueldos fijos	4303	20	1955	100	216,000.00	0.00	216,000.00	39,409.00	0.00	39,409.00	18.24	176,591.00	81.76		
1.1		15	00	0001	2	1	1	4	01	Sueldo Anual No. 13	4303	50	2006	001	18,000.00	0.00	18,000.00	0.00	0.00	0.00	0.00	18,000.00	100.00		
1.1		15	00	0001	2	1	5			CONTRIBUCIONES A LA SEGURIDAD SOCIAL					21,741.00	0.00	21,741.00	1,519.00	0.00	1,519.00	6.99	20,222.00	93.01		
1.1		15	00	0001	2	1	5	1	01	Contribuciones al seguro de salud	4303	20	1955	100	9,813.00	0.00	9,813.00	709.00	0.00	709.00	7.23	9,104.00	92.77		
1.1		15	00	0001	2	1	5	2	01	Contribuciones al seguro de pensiones	4303	20	1955	100	9,836.00	0.00	9,836.00	710.00	0.00	710.00	7.22	9,126.00	92.78		
1.1		15	00	0001	2	1	5	3	01	Contribuciones al seguro de riesgo laboral	4303	20	1955	100	2,092.00	0.00	2,092.00	100.00	0.00	100.00	4.78	1,992.00	95.22		
1.1	98									Adm. de Contribuciones Especiales (Transf. Priv.)					23,400.00	0.00	23,400.00	16,200.00	0.00	16,200.00	69.23	7,200.00	30.77		
1.1	98				2	4				TRANSFERENCIAS CORRIENTES					23,400.00	0.00	23,400.00	16,200.00	0.00	16,200.00	69.23	7,200.00	30.77		
1.1	98				2	4	1			TRANSFERENCIAS CORRIENTES AL SECTOR PRIVADO					23,400.00	0.00	23,400.00	16,200.00	0.00	16,200.00	69.23	7,200.00	30.77		
1.1	98				2	4	1	1		Prestaciones a la seguridad social					23,400.00	0.00	23,400.00	16,200.00	0.00	16,200.00	69.23	7,200.00	30.77		
1.1	98				2	4	1	1	01	Pensiones	4599	20	1955	100	21,600.00	0.00	21,600.00	16,200.00	0.00	16,200.00	75.00	5,400.00	25.00		
1.1	98				2	4	1	1	01	Pensiones	4599	50	2006	001	1,800.00	0.00	1,800.00	0.00	0.00	0.00	0.00	1,800.00	100.00		

MINISTERIO DE HACIENDA
DIRECCION GENERAL DE PRESUPUESTO
EJECUCIÓN TRIMESTRAL DE LOS GASTOS Y APLICACIONES FINANCIERAS POR DESTINO DE FONDOS Y ESTRUCTURA PROGRAMATICA
CORRESPONDIENTE AL CUARTO TRIMESTRE DEL AÑO 2020

Código del Capítulo: 7120

Denominación: Ayuntamiento Municipal de San Jose de las Matas

Destino de Fondos	Estructura Programática					SNIP	Clasificador del Gasto					Denominación del Gasto	Función	Fuente Financiamiento	Fuente Especifica	Organismo Financiador	Presupuesto			Devengado				Balance Disponible	% Balance Disponible
	Partidas no Asig. a Prog.	Programa	Proyecto	Actividad/ Obra			Tipo	Objeto	Cuenta	Subcuenta	Auxiliar						Original	Modificaciones	Vigente	Acumulado Anterior	Trimestre	A la Fecha	% Devengado a la Fecha		
1	2	3	4	5	6	7	8	9	10	11	12	13	14	15	16	17	18	19 = 17 +/- 18	20	21	22 = 20 + 21	23 = 22 +/- 19	24 = 19 - 22	25 = 24 +/- 19	
1.2											Servicios Municipales					17,450,127.00	2,954,987.47	20,405,114.47	13,008,998.28	4,983,558.44	17,992,556.72	88.18	2,412,557.75	11.82	
1.2						2					CLASIFICADOR DEL GASTO					17,450,127.00	2,954,987.47	20,405,114.47	13,008,998.28	4,983,558.44	17,992,556.72	88.18	2,412,557.75	11.82	
1.2		01									Normas, Políticas y Administración Municipal					8,059,182.00	1,246,594.52	9,305,776.52	6,223,955.29	2,069,577.64	8,293,532.93	89.12	1,012,243.59	10.88	
1.2		01	00	0001							Normas y Seguimientos					27,000.00	0.00	27,000.00	3,546.38	0.00	3,546.38	13.13	23,453.62	86.87	
1.2		01	00	0001		2	3				MATERIALES Y SUMINISTROS					27,000.00	0.00	27,000.00	3,546.38	0.00	3,546.38	13.13	23,453.62	86.87	
1.2		01	00	0001		2	3	2			TEXTILES Y VESTUARIOS					15,000.00	0.00	15,000.00	0.00	0.00	0.00	0.00	15,000.00	100.00	
1.2		01	00	0001		2	3	2	3	01	Prendas y accesorios de vestir	1101	20	1955	100	15,000.00	0.00	15,000.00	0.00	0.00	0.00	0.00	15,000.00	100.00	
1.2		01	00	0001		2	3	9			PRODUCTOS Y UTILES VARIOS					12,000.00	0.00	12,000.00	3,546.38	0.00	3,546.38	29.55	8,453.62	70.45	
1.2		01	00	0001		2	3	9	2	01	Útiles de escritorio, oficina e informática	1101	20	1955	100	12,000.00	0.00	12,000.00	3,546.38	0.00	3,546.38	29.55	8,453.62	70.45	
1.2		01	00	0003							Administración Municipal					7,771,182.00	1,169,594.52	8,940,776.52	6,079,754.81	1,990,022.65	8,069,777.46	90.26	870,999.06	9.74	
1.2		01	00	0003		2	1				REMUNERACIONES Y CONTRIBUCIONES					3,023,412.00	455,376.52	3,478,788.52	2,071,387.99	968,041.15	3,039,429.14	87.37	439,359.38	12.63	
1.2		01	00	0003		2	1	1			REMUNERACIONES					2,835,544.00	458,776.52	3,294,320.52	1,955,781.35	968,041.15	2,923,822.50	88.75	370,498.02	11.25	
1.2		01	00	0003		2	1	1	2		Remuneraciones al personal con carácter transitorio					2,661,744.00	117,776.52	2,779,520.52	1,946,727.85	829,068.21	2,775,796.06	99.87	3,724.46	0.13	
1.2		01	00	0003		2	1	1	2	01	Personal igualado	1101	20	1955	100	0.00	75,417.00	75,417.00	0.00	74,889.78	74,889.78	99.30	527.22	0.70	
1.2		01	00	0003		2	1	1	2	01	Personal igualado	1101	30	9996	102	1,116,144.00	0.00	1,116,144.00	872,172.76	240,774.00	1,112,946.76	99.71	3,197.24	0.29	
1.2		01	00	0003		2	1	1	2	02	Sueldos de personal nominal	1101	20	1955	100	1,545,600.00	42,359.52	1,587,959.52	1,074,555.09	513,404.43	1,587,959.52	100.00	0.00	0.00	
1.2		01	00	0003		2	1	1	4		Sueldo anual no.13					128,800.00	112,500.00	241,300.00	0.00	112,091.66	112,091.66	46.45	129,208.34	53.55	
1.2		01	00	0003		2	1	1	4	01	Sueldo Anual No. 13	1101	30	9995	102	0.00	112,500.00	112,500.00	0.00	112,091.66	112,091.66	99.64	408.34	0.36	
1.2		01	00	0003		2	1	1	4	01	Sueldo Anual No. 13	1101	50	2006	001	128,800.00	0.00	128,800.00	0.00	0.00	0.00	0.00	128,800.00	100.00	
1.2		01	00	0003		2	1	1	5		Prestaciones económicas					45,000.00	228,500.00	273,500.00	9,053.50	26,881.28	35,934.78	13.14	237,565.22	86.86	
1.2		01	00	0003		2	1	1	5	01	Prestaciones económicas	1101	20	1955	100	45,000.00	0.00	45,000.00	9,053.50	26,881.28	35,934.78	79.86	9,065.22	20.14	

MINISTERIO DE HACIENDA
DIRECCION GENERAL DE PRESUPUESTO
EJECUCIÓN TRIMESTRAL DE LOS GASTOS Y APLICACIONES FINANCIERAS POR DESTINO DE FONDOS Y ESTRUCTURA PROGRAMATICA
CORRESPONDIENTE AL CUARTO TRIMESTRE DEL AÑO 2020

Código del Capítulo: 7120

Denominación: Ayuntamiento Municipal de San Jose de las Matas

Destino de Fondos	Estructura Programática					SNIP	Clasificador del Gasto					Denominación del Gasto	Función	Fuente Financiamiento	Fuente Especifica	Organismo Financiador	Presupuesto			Devengado				Balance Disponible	% Balance Disponible
	Partidas no Asig. a Prog.	Programa	Proyecto	Actividad/ Obra			Tipo	Objeto	Cuenta	Subcuenta	Auxiliar						Original	Modificaciones	Vigente	Acumulado Anterior	Trimestre	A la Fecha	% Devengado a la Fecha		
1	2	3	4	5	6	7	8	9	10	11	12	13	14	15	16	17	18	19 = 17 +/- 18	20	21	22 = 20 + 21	23 = 22 - 19	24 = 19 - 22	25 = 24 + 19	
1.2		01	00	0003		2	1	1	5	02	Pago de porcentaje por desvinculación de cargo	1101	30	9995	102	0.00	228,500.00	228,500.00	0.00	0.00	0.00	0.00	228,500.00	100.00	
1.2		01	00	0003		2	1	2			SOBRESUELDOS					60,000.00	0.00	60,000.00	59,360.00	0.00	59,360.00	98.93	640.00	1.07	
1.2		01	00	0003		2	1	2	2	02	Compensación por horas extraordinarias	1101	20	1955	100	60,000.00	0.00	60,000.00	59,360.00	0.00	59,360.00	98.93	640.00	1.07	
1.2		01	00	0003		2	1	5			CONTRIBUCIONES A LA SEGURIDAD SOCIAL					127,868.00	-3,400.00	124,468.00	56,246.64	0.00	56,246.64	45.19	68,221.36	54.81	
1.2		01	00	0003		2	1	5	1	01	Contribuciones al seguro de salud	1101	20	1955	100	59,583.00	-3,400.00	56,183.00	25,267.25	0.00	25,267.25	44.97	30,915.75	55.03	
1.2		01	00	0003		2	1	5	2	01	Contribuciones al seguro de pensiones	1101	20	1955	100	59,738.00	0.00	59,738.00	25,310.19	0.00	25,310.19	42.37	34,427.81	57.63	
1.2		01	00	0003		2	1	5	3	01	Contribuciones al seguro de riesgo laboral	1101	20	1955	100	8,547.00	0.00	8,547.00	5,669.20	0.00	5,669.20	66.33	2,877.80	33.67	
1.2		01	00	0003		2	2				CONTRATACIÓN DE SERVICIOS					3,665,514.00	434,670.00	4,100,184.00	3,230,043.13	583,887.76	3,813,930.89	93.02	286,253.11	6.98	
1.2		01	00	0003		2	2	1			SERVICIOS BASICOS					656,000.00	152,870.00	808,870.00	541,746.17	162,040.00	703,786.17	87.01	105,083.83	12.99	
1.2		01	00	0003		2	2	1	2	01	Servicios telefónico de larga distancia	1101	30	9996	102	0.00	85,870.00	85,870.00	0.00	0.00	0.00	0.00	85,870.00	100.00	
1.2		01	00	0003		2	2	1	3		Teléfono local					589,000.00	67,000.00	656,000.00	534,786.17	121,212.41	655,998.58	100.00	1.42	0.00	
1.2		01	00	0003		2	2	1	3	01	Teléfono local	1101	20	1955	100	430,698.00	67,000.00	497,698.00	430,698.00	66,999.44	497,697.44	100.00	0.56	0.00	
1.2		01	00	0003		2	2	1	3	01	Teléfono local	1101	30	9996	102	158,302.00	0.00	158,302.00	104,088.17	54,212.97	158,301.14	100.00	0.86	0.00	
1.2		01	00	0003		2	2	1	5	01	Servicio de internet y televisión por cable	1101	20	1955	100	21,000.00	0.00	21,000.00	0.00	16,467.59	16,467.59	78.42	4,532.41	21.58	
1.2		01	00	0003		2	2	1	7	01	Agua	1101	20	1955	100	46,000.00	0.00	46,000.00	6,960.00	24,360.00	31,320.00	68.09	14,680.00	31.91	
1.2		01	00	0003		2	2	2			PUBLICIDAD, IMPRESIÓN Y ENCUADERNACIÓN					634,514.00	-325,000.00	309,514.00	159,903.81	28,392.00	188,295.81	60.84	121,218.19	39.16	
1.2		01	00	0003		2	2	2	1	01	Publicidad y propaganda	1101	20	1955	100	500,000.00	-325,000.00	175,000.00	135,775.10	17,600.00	153,375.10	87.64	21,624.90	12.36	
1.2		01	00	0003		2	2	2	2	01	Impresión, encuademación y rotulación	1101	20	1955	100	134,514.00	0.00	134,514.00	24,128.71	10,792.00	34,920.71	25.96	99,593.29	74.04	
1.2		01	00	0003		2	2	3			VIÁTICOS					10,000.00	20,000.00	30,000.00	0.00	21,278.50	21,278.50	70.93	8,721.50	29.07	
1.2		01	00	0003		2	2	3	1	01	Viáticos dentro del país	1101	20	1955	100	10,000.00	20,000.00	30,000.00	0.00	21,278.50	21,278.50	70.93	8,721.50	29.07	

MINISTERIO DE HACIENDA
DIRECCION GENERAL DE PRESUPUESTO
EJECUCIÓN TRIMESTRAL DE LOS GASTOS Y APLICACIONES FINANCIERAS POR DESTINO DE FONDOS Y ESTRUCTURA PROGRAMATICA
CORRESPONDIENTE AL CUARTO TRIMESTRE DEL AÑO 2020

Código del Capítulo: 7120

Denominación: Ayuntamiento Municipal de San Jose de las Matas

Destino de Fondos	Estructura Programática					SNIP	Clasificador del Gasto					Denominación del Gasto	Función	Fuente Financiamiento	Fuente Especifica	Organismo Financiador	Presupuesto			Devengado				Balance Disponible	% Balance Disponible
	Partidas no Asig. a Prog.	Programa	Proyecto	Actividad/ Obra	Tipo		Objeto	Cuenta	Subcuenta	Auxiliar	Original						Modificaciones	Vigente	Acumulado Anterior	Trimestre	A la Fecha	% Devengado a la Fecha			
																							12		
1.2		01	00	0003	2	2	4					TRANSPORTE Y ALMACENAJE					15,000.00	0.00	15,000.00	6,314.00	6,122.46	12,436.46	82.91	2,563.54	17.09
1.2		01	00	0003	2	2	4	1	01			Pasajes y gastos de transporte	1101	20	1955	100	15,000.00	0.00	15,000.00	6,314.00	6,122.46	12,436.46	82.91	2,563.54	17.09
1.2		01	00	0003	2	2	5					ALQUILERES Y RENTAS					96,000.00	0.00	96,000.00	52,800.00	30,400.00	83,200.00	86.67	12,800.00	13.33
1.2		01	00	0003	2	2	5	5	01			Alquiler de tierras	1101	20	1955	100	96,000.00	0.00	96,000.00	52,800.00	30,400.00	83,200.00	86.67	12,800.00	13.33
1.2		01	00	0003	2	2	6					SEGUROS					70,000.00	-17,000.00	53,000.00	31,124.00	4,586.64	35,710.64	67.38	17,289.36	32.62
1.2		01	00	0003	2	2	6	2	01			Seguro de bienes muebles	1101	20	1955	100	70,000.00	-17,000.00	53,000.00	31,124.00	4,586.64	35,710.64	67.38	17,289.36	32.62
1.2		01	00	0003	2	2	7					SERVICIOS DE CONSERVACION, REPARACIONES MENORES E INSTALACIONES TEMPORALES					8,000.00	0.00	8,000.00	125.30	4,851.00	4,976.30	62.20	3,023.70	37.80
1.2		01	00	0003	2	2	7	2	01			Mantenimiento y reparacion de muebles y equipos de oficina	1101	20	1955	100	8,000.00	0.00	8,000.00	125.30	4,851.00	4,976.30	62.20	3,023.70	37.80
1.2		01	00	0003	2	2	8					OTROS SERVICIOS NO INCLUIDOS EN CONCEPTOS ANTERIORES					2,176,000.00	603,800.00	2,779,800.00	2,438,029.85	326,217.16	2,764,247.01	99.44	15,552.99	0.56
1.2		01	00	0003	2	2	8	1	01			Gastos judiciales	1101	20	1955	100	10,000.00	75,000.00	85,000.00	50,000.00	30,000.00	80,000.00	94.12	5,000.00	5.88
1.2		01	00	0003	2	2	8	4	01			Servicios funerarios y gastos conexos	1101	20	1955	100	130,000.00	20,000.00	150,000.00	128,760.38	20,650.00	149,410.38	99.61	589.62	0.39
1.2		01	00	0003	2	2	8	6				Servicio de organización de eventos, festividades y actividades de entretenimiento					2,000,000.00	233,000.00	2,233,000.00	2,094,221.47	137,945.66	2,232,167.13	99.96	832.87	0.04
1.2		01	00	0003	2	2	8	6	01			Eventos generales	1101	20	1955	100	2,000,000.00	-75,000.00	1,925,000.00	1,799,747.92	124,595.66	1,924,343.58	99.97	656.42	0.03
1.2		01	00	0003	2	2	8	6	01			Eventos generales	1101	30	9998	102	0.00	308,000.00	308,000.00	294,473.55	13,350.00	307,823.55	99.94	176.45	0.06
1.2		01	00	0003	2	2	8	7				Servicios Técnicos y Profesionales					36,000.00	275,800.00	311,800.00	165,048.00	137,621.50	302,669.50	97.07	9,130.50	2.93
1.2		01	00	0003	2	2	8	7	01			Estudios de ingeniería, arquitectura, investigaciones y análisis de factibilidad	1101	20	1955	100	36,000.00	135,000.00	171,000.00	165,048.00	4,704.50	169,752.50	99.27	1,247.50	0.73
1.2		01	00	0003	2	2	8	7	06			Otros servicios técnicos profesionales	1101	20	1955	100	0.00	110,800.00	110,800.00	0.00	110,800.00	110,800.00	100.00	0.00	0.00
1.2		01	00	0003	2	2	8	7	06			Otros servicios técnicos profesionales	1101	30	9998	102	0.00	30,000.00	30,000.00	0.00	22,117.00	22,117.00	73.72	7,883.00	26.28
1.2		01	00	0003	2	3						MATERIALES Y SUMINISTROS					1,082,256.00	279,548.00	1,361,804.00	778,323.69	438,093.74	1,216,417.43	89.32	145,386.57	10.68

MINISTERIO DE HACIENDA
DIRECCION GENERAL DE PRESUPUESTO
EJECUCIÓN TRIMESTRAL DE LOS GASTOS Y APLICACIONES FINANCIERAS POR DESTINO DE FONDOS Y ESTRUCTURA PROGRAMATICA
CORRESPONDIENTE AL CUARTO TRIMESTRE DEL AÑO 2020

Código del Capítulo: 7120

Denominación: Ayuntamiento Municipal de San Jose de las Matas

Destino de Fondos	Estructura Programática					SNIP	Clasificador del Gasto					Denominación del Gasto	Función	Fuente Financiamiento	Fuente Especifica	Organismo Financiador	Presupuesto			Devengado				Balance Disponible	% Balance Disponible
	Partidas no Asig. a Prog.	Programa	Proyecto	Actividad/ Obra			Tipo	Objeto	Cuenta	Subcuenta	Auxiliar						Original	Modificaciones	Vigente	Acumulado Anterior	Trimestre	A la Fecha	% Devengado a la Fecha		
1	2	3	4	5	6	7	8	9	10	11	12	13	14	15	16	17	18	19 = 17 +/- 18	20	21	22 = 20 + 21	23 = 22 - 19	24 = 19 - 22	25 = 24 + 19	
1.2		01	00	0003		2	3	1			ALIMENTOS Y PRODUCTOS AGROFORESTALES					500,000.00	74,548.00	574,548.00	321,682.83	234,335.00	556,017.83	96.77	18,530.17	3.23	
1.2		01	00	0003		2	3	1	1		Alimentos y bebidas para personas					500,000.00	74,548.00	574,548.00	321,682.83	234,335.00	556,017.83	96.77	18,530.17	3.23	
1.2		01	00	0003		2	3	1	1	01	Alimentos y bebidas para personas	1101	20	1955	100	500,000.00	0.00	500,000.00	321,682.83	159,825.00	481,507.83	96.30	18,492.17	3.70	
1.2		01	00	0003		2	3	1	1	01	Alimentos y bebidas para personas	1101	30	9998	102	0.00	74,548.00	74,548.00	0.00	74,510.00	74,510.00	99.95	38.00	0.05	
1.2		01	00	0003		2	3	2			TEXTILES Y VESTUARIOS					91,000.00	0.00	91,000.00	2,550.00	5,434.00	7,984.00	8.77	83,016.00	91.23	
1.2		01	00	0003		2	3	2	2	01	Acabados textiles	1101	20	1955	100	7,000.00	0.00	7,000.00	0.00	5,434.00	5,434.00	77.63	1,566.00	22.37	
1.2		01	00	0003		2	3	2	3	01	Prendas y accesorios de vestir	1101	20	1955	100	84,000.00	0.00	84,000.00	2,550.00	0.00	2,550.00	3.04	81,450.00	96.96	
1.2		01	00	0003		2	3	3			PRODUCTOS DE PAPEL, CARTON E IMPRESOS					20,000.00	0.00	20,000.00	8,121.26	3,424.75	11,546.01	57.73	8,453.99	42.27	
1.2		01	00	0003		2	3	3	1	01	Papel de escritorio	1101	20	1955	100	20,000.00	0.00	20,000.00	8,121.26	3,424.75	11,546.01	57.73	8,453.99	42.27	
1.2		01	00	0003		2	3	5			PRODUCTOS DE CUERO, CAUCHO Y PLÁSTICO					21,256.00	13,000.00	34,256.00	13,334.00	3,991.50	17,325.50	50.58	16,930.50	49.42	
1.2		01	00	0003		2	3	5	3	01	Llantas y neumáticos	1101	20	1955	100	12,000.00	3,000.00	15,000.00	11,334.00	2,866.50	14,200.50	94.67	799.50	5.33	
1.2		01	00	0003		2	3	5	5	01	Artículos de plástico	1101	20	1955	100	9,256.00	10,000.00	19,256.00	2,000.00	1,125.00	3,125.00	16.23	16,131.00	83.77	
1.2		01	00	0003		2	3	6			PRODUCTOS DE MINERALES, METALICOS Y NO METALICOS					10,000.00	2,000.00	12,000.00	7,350.43	3,610.25	10,960.68	91.34	1,039.32	8.66	
1.2		01	00	0003		2	3	6	3	06	Accesorios de metal	1101	20	1955	100	10,000.00	2,000.00	12,000.00	7,350.43	3,610.25	10,960.68	91.34	1,039.32	8.66	
1.2		01	00	0003		2	3	7			COMBUSTIBLES, LUBRICANTES, PRODUCTOS QUIMICOS Y CONEXOS					242,000.00	50,000.00	292,000.00	231,392.00	60,437.00	291,829.00	99.94	171.00	0.06	
1.2		01	00	0003		2	3	7	1		Combustibles y lubricantes					242,000.00	50,000.00	292,000.00	231,392.00	60,437.00	291,829.00	99.94	171.00	0.06	
1.2		01	00	0003		2	3	7	1	01	Gasolina	1101	20	1955	100	222,000.00	50,000.00	272,000.00	211,563.00	60,437.00	272,000.00	100.00	0.00	0.00	
1.2		01	00	0003		2	3	7	1	04	Gas GLP	1101	20	1955	100	20,000.00	0.00	20,000.00	19,829.00	0.00	19,829.00	99.15	171.00	0.86	
1.2		01	00	0003		2	3	9			PRODUCTOS Y UTILES VARIOS					198,000.00	140,000.00	338,000.00	193,893.17	126,861.24	320,754.41	94.90	17,245.59	5.10	

MINISTERIO DE HACIENDA
DIRECCION GENERAL DE PRESUPUESTO
EJECUCIÓN TRIMESTRAL DE LOS GASTOS Y APLICACIONES FINANCIERAS POR DESTINO DE FONDOS Y ESTRUCTURA PROGRAMATICA
CORRESPONDIENTE AL CUARTO TRIMESTRE DEL AÑO 2020

Código del Capítulo: 7120

Denominación: Ayuntamiento Municipal de San Jose de las Matas

Destino de Fondos	Estructura Programática					SNIP					Clasificador del Gasto					Presupuesto			Devengado				Balance Disponible	% Balance Disponible
	Partidas no Asig. a Prog.	Programa	Proyecto	Actividad/ Obra	Tipo	Objeto	Cuenta	Subcuenta	Auxiliar	Denominación del Gasto	Función	Fuente Financiamiento	Fuente Especifica	Organismo Financiador	Original	Modificaciones	Vigente	Acumulado Anterior	Trimestre	A la Fecha	% Devengado a la Fecha			
																						12		
1.2		01	00	0003		2	3	9	1	01	Material para limpieza	1101	20	1955	100	75,000.00	0.00	75,000.00	58,049.79	9,312.14	67,361.93	89.82	7,638.07	10.18
1.2		01	00	0003		2	3	9	2	01	Útiles de escritorio, oficina e informática	1101	20	1955	100	80,000.00	100,000.00	180,000.00	98,849.21	76,692.00	175,541.21	97.52	4,458.79	2.48
1.2		01	00	0003		2	3	9	5	01	Útiles de cocina y comedor	1101	20	1955	100	10,000.00	0.00	10,000.00	8,359.95	0.00	8,359.95	83.60	1,640.05	16.40
1.2		01	00	0003		2	3	9	6	01	Productos eléctricos y afines	1101	20	1955	100	3,000.00	20,000.00	23,000.00	638.25	22,361.59	22,999.84	100.00	0.16	0.00
1.2		01	00	0003		2	3	9	9	01	Productos y Utiles Varios n.i.p	1101	20	1955	100	30,000.00	20,000.00	50,000.00	27,995.97	18,495.51	46,491.48	92.98	3,508.52	7.02
1.2		01	00	0004							Servicios Administrativos y Financieros					220,000.00	70,000.00	290,000.00	117,760.03	64,034.65	181,794.68	62.69	108,205.32	37.31
1.2		01	00	0004		2	1				REMUNERACIONES Y CONTRIBUCIONES					15,000.00	0.00	15,000.00	6,444.00	0.00	6,444.00	42.96	8,556.00	57.04
1.2		01	00	0004		2	1	2			SOBRESUELDOS					15,000.00	0.00	15,000.00	6,444.00	0.00	6,444.00	42.96	8,556.00	57.04
1.2		01	00	0004		2	1	2	2		Compensación					15,000.00	0.00	15,000.00	6,444.00	0.00	6,444.00	42.96	8,556.00	57.04
1.2		01	00	0004		2	1	2	2	02	Compensación por horas extraordinarias	1102	20	1955	100	5,000.00	0.00	5,000.00	0.00	0.00	0.00	0.00	5,000.00	100.00
1.2		01	00	0004		2	1	2	2	06	Incentivo por Rendimiento Individual	1102	20	1955	100	10,000.00	0.00	10,000.00	6,444.00	0.00	6,444.00	64.44	3,556.00	35.56
1.2		01	00	0004		2	2				CONTRATACIÓN DE SERVICIOS					77,000.00	70,000.00	147,000.00	65,094.59	24,844.65	89,939.24	61.18	57,060.76	38.82
1.2		01	00	0004		2	2	2			PUBLICIDAD, IMPRESIÓN Y ENCUADERNACIÓN					50,000.00	70,000.00	120,000.00	42,614.80	24,844.65	67,459.45	56.22	52,540.55	43.78
1.2		01	00	0004		2	2	2	2	01	Impresión, encuademación y rotulación	1102	20	1955	100	50,000.00	70,000.00	120,000.00	42,614.80	24,844.65	67,459.45	56.22	52,540.55	43.78
1.2		01	00	0004		2	2	8			OTROS SERVICIOS NO INCLUIDOS EN CONCEPTOS ANTERIORES					27,000.00	0.00	27,000.00	22,479.79	0.00	22,479.79	83.26	4,520.21	16.74
1.2		01	00	0004		2	2	8	2	01	Comisiones y gastos bancarios	1102	20	1955	100	27,000.00	0.00	27,000.00	22,479.79	0.00	22,479.79	83.26	4,520.21	16.74
1.2		01	00	0004		2	3				MATERIALES Y SUMINISTROS					128,000.00	0.00	128,000.00	46,221.44	39,190.00	85,411.44	66.73	42,588.56	33.27
1.2		01	00	0004		2	3	2			TEXTILES Y VESTUARIOS					40,000.00	0.00	40,000.00	0.00	0.00	0.00	0.00	40,000.00	100.00
1.2		01	00	0004		2	3	2	3	01	Prendas y accesorios de vestir	1102	20	1955	100	40,000.00	0.00	40,000.00	0.00	0.00	0.00	0.00	40,000.00	100.00
1.2		01	00	0004		2	3	3			PRODUCTOS DE PAPEL, CARTON E IMPRESOS					18,000.00	0.00	18,000.00	17,826.18	0.00	17,826.18	99.03	173.82	0.97

MINISTERIO DE HACIENDA
DIRECCION GENERAL DE PRESUPUESTO
EJECUCIÓN TRIMESTRAL DE LOS GASTOS Y APLICACIONES FINANCIERAS POR DESTINO DE FONDOS Y ESTRUCTURA PROGRAMATICA
CORRESPONDIENTE AL CUARTO TRIMESTRE DEL AÑO 2020

Código del Capítulo: 7120

Denominación: Ayuntamiento Municipal de San Jose de las Matas

Destino de Fondos	Estructura Programática					SNIP	Clasificador del Gasto					Denominación del Gasto	Función	Fuente Financiamiento	Fuente Especifica	Organismo Financiador	Presupuesto			Devengado				Balance Disponible	% Balance Disponible
	Partidas no Asig. a Prog.	Programa	Proyecto	Actividad/ Obra			Tipo	Objeto	Cuenta	Subcuenta	Auxiliar						Original	Modificaciones	Vigente	Acumulado Anterior	Trimestre	A la Fecha	% Devengado a la Fecha		
1	2	3	4	5	6	7	8	9	10	11	12	13	14	15	16	17	18	19 = 17 +/- 18	20	21	22 = 20 + 21	23 = 22 +/- 19	24 = 19 - 22	25 = 24 +/- 19	
1.2		01	00	0004		2	3	3	1	01	Papel de escritorio	1102	20	1955	100	18,000.00	0.00	18,000.00	17,826.18	0.00	17,826.18	99.03	173.82	0.97	
1.2		01	00	0004		2	3	7			COMBUSTIBLES, LUBRICANTES, PRODUCTOS QUIMICOS Y CONEXOS					30,000.00	0.00	30,000.00	1,170.00	28,830.00	30,000.00	100.00	0.00	0.00	
1.2		01	00	0004		2	3	7	1	01	Gasolina	1102	20	1955	100	30,000.00	0.00	30,000.00	1,170.00	28,830.00	30,000.00	100.00	0.00	0.00	
1.2		01	00	0004		2	3	9			PRODUCTOS Y UTILES VARIOS					40,000.00	0.00	40,000.00	27,225.26	10,360.00	37,585.26	93.96	2,414.74	6.04	
1.2		01	00	0004		2	3	9	2	01	Útiles de escritorio, oficina e informática	1102	20	1955	100	40,000.00	0.00	40,000.00	27,225.26	10,360.00	37,585.26	93.96	2,414.74	6.04	
1.2		01	00	0005							Gestión Urbana, Planeación y Regulación Uso de Suelo					41,000.00	7,000.00	48,000.00	22,894.07	15,520.34	38,414.41	80.03	9,585.59	19.97	
1.2		01	00	0005		2	3				MATERIALES Y SUMINISTROS					41,000.00	7,000.00	48,000.00	22,894.07	15,520.34	38,414.41	80.03	9,585.59	19.97	
1.2		01	00	0005		2	3	2			TEXTILES Y VESTUARIOS					8,000.00	0.00	8,000.00	0.00	0.00	0.00	0.00	8,000.00	100.00	
1.2		01	00	0005		2	3	2	3	01	Prendas y accesorios de vestir	1102	20	1955	100	8,000.00	0.00	8,000.00	0.00	0.00	0.00	0.00	8,000.00	100.00	
1.2		01	00	0005		2	3	3			PRODUCTOS DE PAPEL, CARTON E IMPRESOS					3,000.00	0.00	3,000.00	3,000.00	0.00	3,000.00	100.00	0.00	0.00	
1.2		01	00	0005		2	3	3	1	01	Papel de escritorio	1102	20	1955	100	3,000.00	0.00	3,000.00	3,000.00	0.00	3,000.00	100.00	0.00	0.00	
1.2		01	00	0005		2	3	7			COMBUSTIBLES, LUBRICANTES, PRODUCTOS QUIMICOS Y CONEXOS					25,000.00	0.00	25,000.00	15,728.00	9,200.00	24,928.00	99.71	72.00	0.29	
1.2		01	00	0005		2	3	7	1	01	Gasolina	1102	20	1955	100	25,000.00	0.00	25,000.00	15,728.00	9,200.00	24,928.00	99.71	72.00	0.29	
1.2		01	00	0005		2	3	9			PRODUCTOS Y UTILES VARIOS					5,000.00	7,000.00	12,000.00	4,166.07	6,320.34	10,486.41	87.39	1,513.59	12.61	
1.2		01	00	0005		2	3	9	2	01	Útiles de escritorio, oficina e informática	1102	20	1955	100	5,000.00	7,000.00	12,000.00	4,166.07	6,320.34	10,486.41	87.39	1,513.59	12.61	
1.2		12									Gestión y Administración de Servicios Públicos					7,241,859.00	391,264.33	7,633,123.33	4,452,359.74	2,155,503.61	6,607,863.35	86.57	1,025,259.98	13.43	
1.2		12	00	0002							Ornato y Saneamiento de Calles, Plazas y Parques					1,737,388.00	0.00	1,737,388.00	1,035,947.02	438,027.62	1,473,974.64	84.84	263,413.36	15.16	
1.2		12	00	0002		2	1				REMUNERACIONES Y CONTRIBUCIONES					1,737,388.00	0.00	1,737,388.00	1,035,947.02	438,027.62	1,473,974.64	84.84	263,413.36	15.16	

MINISTERIO DE HACIENDA
DIRECCION GENERAL DE PRESUPUESTO
EJECUCIÓN TRIMESTRAL DE LOS GASTOS Y APLICACIONES FINANCIERAS POR DESTINO DE FONDOS Y ESTRUCTURA PROGRAMATICA
CORRESPONDIENTE AL CUARTO TRIMESTRE DEL AÑO 2020

Código del Capítulo: 7120

Denominación: Ayuntamiento Municipal de San Jose de las Matas

Destino de Fondos	Estructura Programática					SNIP	Clasificador del Gasto					Denominación del Gasto	Función	Fuente Financiamiento	Fuente Especifica	Organismo Financiador	Presupuesto			Devengado				Balance Disponible	% Balance Disponible
	Partidas no Asig. a Prog.	Programa	Proyecto	Actividad/ Obra			Tipo	Objeto	Cuenta	Subcuenta	Auxiliar						Original	Modificaciones	Vigente	Acumulado Anterior	Trimestre	A la Fecha	% Devengado a la Fecha		
1	2	3	4	5	6	7	8	9	10	11	12	13	14	15	16	17	18	19 = 17 +/- 18	20	21	22 = 20 + 21	23 = 22 - 19	24 = 19 - 22	25 = 24 - 19	
1.2		12	00	0002		2	1	1			REMUNERACIONES					1,493,505.00	85,000.00	1,578,505.00	952,377.77	438,027.62	1,390,405.39	88.08	188,099.61	11.92	
1.2		12	00	0002		2	1	1	2	06	Jomales	3201	20	1955	100	1,378,620.00	0.00	1,378,620.00	952,377.77	353,798.62	1,306,176.39	94.75	72,443.61	5.25	
1.2		12	00	0002		2	1	1	4		Sueldo anual no.13					114,885.00	85,000.00	199,885.00	0.00	84,229.00	84,229.00	42.14	115,656.00	57.86	
1.2		12	00	0002		2	1	1	4	01	Sueldo Anual No. 13	3201	20	1955	100	0.00	85,000.00	85,000.00	0.00	84,229.00	84,229.00	99.09	771.00	0.91	
1.2		12	00	0002		2	1	1	4	01	Sueldo Anual No. 13	3201	50	2006	001	114,885.00	0.00	114,885.00	0.00	0.00	0.00	0.00	114,885.00	100.00	
1.2		12	00	0002		2	1	2			SOBRESUELDOS					55,714.00	0.00	55,714.00	0.00	0.00	0.00	0.00	55,714.00	100.00	
1.2		12	00	0002		2	1	2	2	02	Compensación por horas extraordinarias	3201	20	1955	100	55,714.00	0.00	55,714.00	0.00	0.00	0.00	0.00	55,714.00	100.00	
1.2		12	00	0002		2	1	5			CONTRIBUCIONES A LA SEGURIDAD SOCIAL					188,169.00	-85,000.00	103,169.00	83,569.25	0.00	83,569.25	81.00	19,599.75	19.00	
1.2		12	00	0002		2	1	5	1	01	Contribuciones al seguro de salud	3201	20	1955	100	87,744.00	-45,000.00	42,744.00	38,054.45	0.00	38,054.45	89.03	4,689.55	10.97	
1.2		12	00	0002		2	1	5	2	01	Contribuciones al seguro de pensiones	3201	20	1955	100	87,882.00	-40,000.00	47,882.00	38,078.80	0.00	38,078.80	79.53	9,803.20	20.47	
1.2		12	00	0002		2	1	5	3	01	Contribuciones al seguro de riesgo laboral	3201	20	1955	100	12,543.00	0.00	12,543.00	7,436.00	0.00	7,436.00	59.28	5,107.00	40.72	
1.2		12	00	0003							Manejo de Residuos Sólidos					3,684,542.00	273,950.00	3,958,492.00	2,405,138.47	1,206,550.18	3,611,688.65	91.24	346,803.35	8.76	
1.2		12	00	0003		2	1				REMUNERACIONES Y CONTRIBUCIONES					3,148,542.00	29,000.00	3,177,542.00	2,002,514.16	864,488.09	2,867,002.25	90.23	310,539.75	9.77	
1.2		12	00	0003		2	1	1			REMUNERACIONES					2,639,000.00	139,000.00	2,778,000.00	1,690,778.45	864,488.09	2,555,266.54	91.98	222,733.46	8.02	
1.2		12	00	0003		2	1	1	2	06	Jomales	3202	20	1955	100	2,436,000.00	-50,000.00	2,386,000.00	1,690,778.45	675,488.09	2,366,266.54	99.17	19,733.46	0.83	
1.2		12	00	0003		2	1	1	4		Sueldo anual no.13					203,000.00	189,000.00	392,000.00	0.00	189,000.00	189,000.00	48.21	203,000.00	51.79	
1.2		12	00	0003		2	1	1	4	01	Sueldo Anual No. 13	3202	20	1955	100	0.00	189,000.00	189,000.00	0.00	189,000.00	189,000.00	100.00	0.00	0.00	
1.2		12	00	0003		2	1	1	4	01	Sueldo Anual No. 13	3202	50	2006	001	203,000.00	0.00	203,000.00	0.00	0.00	0.00	0.00	203,000.00	100.00	
1.2		12	00	0003		2	1	2			SOBRESUELDOS					175,642.00	0.00	175,642.00	117,900.00	0.00	117,900.00	67.13	57,742.00	32.87	
1.2		12	00	0003		2	1	2	2		Compensación					175,642.00	0.00	175,642.00	117,900.00	0.00	117,900.00	67.13	57,742.00	32.87	
1.2		12	00	0003		2	1	2	2	02	Compensación por horas extraordinarias	3202	20	1955	100	160,642.00	-50,000.00	110,642.00	101,400.00	0.00	101,400.00	91.65	9,242.00	8.35	

MINISTERIO DE HACIENDA
DIRECCION GENERAL DE PRESUPUESTO
EJECUCIÓN TRIMESTRAL DE LOS GASTOS Y APLICACIONES FINANCIERAS POR DESTINO DE FONDOS Y ESTRUCTURA PROGRAMATICA
CORRESPONDIENTE AL CUARTO TRIMESTRE DEL AÑO 2020

Código del Capítulo: 7120

Denominación: Ayuntamiento Municipal de San Jose de las Matas

Destino de Fondos	Estructura Programática					SNIP	Clasificador del Gasto					Denominación del Gasto	Función	Fuente Financiamiento	Fuente Especifica	Organismo Financiador	Presupuesto			Devengado			Balance Disponible	% Balance Disponible
	Partidas no Asig. a Prog.	Programa	Proyecto	Actividad/ Obra			Tipo	Objeto	Cuenta	Subcuenta	Auxiliar						Original	Modificaciones	Vigente	Acumulado Anterior	Trimestre	A la Fecha		
1	2	3	4	5	6	7	8	9	10	11	12	13	14	15	16	17	18	19 = 17 +/- 18	20	21	22 = 20 + 21	23 = 22 +/- 19	24 = 19 - 22	25 = 24 +/- 19
1.2		12	00	0003		2	1	2	2	06	Incentivo por Rendimiento Individual	3202	20	1955	100	15,000.00	50,000.00	65,000.00	16,500.00	0.00	16,500.00	25.38	48,500.00	74.62
1.2		12	00	0003		2	1	5			CONTRIBUCIONES A LA SEGURIDAD SOCIAL					333,900.00	-110,000.00	223,900.00	193,835.71	0.00	193,835.71	86.57	30,064.29	13.43
1.2		12	00	0003		2	1	5	1	01	Contribuciones al seguro de salud	3202	20	1955	100	152,712.00	-50,000.00	102,712.00	90,108.00	0.00	90,108.00	87.73	12,604.00	12.27
1.2		12	00	0003		2	1	5	2	01	Contribuciones al seguro de pensiones	3202	20	1955	100	152,956.00	-50,000.00	102,956.00	90,246.00	0.00	90,246.00	87.65	12,710.00	12.35
1.2		12	00	0003		2	1	5	3	01	Contribuciones al seguro de riesgo laboral	3202	20	1955	100	28,232.00	-10,000.00	18,232.00	13,481.71	0.00	13,481.71	73.95	4,750.29	26.05
1.2		12	00	0003		2	2				CONTRATACIÓN DE SERVICIOS					41,000.00	-10,000.00	31,000.00	26,398.70	0.00	26,398.70	85.16	4,601.30	14.84
1.2		12	00	0003		2	2	7			SERVICIOS DE CONSERVACION, REPARACIONES MENORES E INSTALACIONES TEMPORALES					41,000.00	-10,000.00	31,000.00	26,398.70	0.00	26,398.70	85.16	4,601.30	14.84
1.2		12	00	0003		2	2	7	1	02	Servicios especiales de mantenimiento y reparación	3202	20	1955	100	21,000.00	0.00	21,000.00	17,920.00	0.00	17,920.00	85.33	3,080.00	14.67
1.2		12	00	0003		2	2	7	2	06	Mantenimiento y reparación de equipos de transporte, tracción y elevación	3202	20	1955	100	20,000.00	-10,000.00	10,000.00	8,478.70	0.00	8,478.70	84.79	1,521.30	15.21
1.2		12	00	0003		2	3				MATERIALES Y SUMINISTROS					495,000.00	254,950.00	749,950.00	376,225.61	342,062.09	718,287.70	95.78	31,662.30	4.22
1.2		12	00	0003		2	3	1			ALIMENTOS Y PRODUCTOS AGROFORESTALES					30,000.00	0.00	30,000.00	29,162.00	0.00	29,162.00	97.21	838.00	2.79
1.2		12	00	0003		2	3	1	1	01	Alimentos y bebidas para personas	3202	20	1955	100	30,000.00	0.00	30,000.00	29,162.00	0.00	29,162.00	97.21	838.00	2.79
1.2		12	00	0003		2	3	2			TEXTILES Y VESTUARIOS					81,000.00	-45,000.00	36,000.00	26,560.73	0.00	26,560.73	73.78	9,439.27	26.22
1.2		12	00	0003		2	3	2	2	01	Acabados textiles	3202	20	1955	100	1,000.00	0.00	1,000.00	0.00	0.00	0.00	0.00	1,000.00	100.00
1.2		12	00	0003		2	3	2	3	01	Prendas y accesorios de vestir	3202	20	1955	100	40,000.00	-20,000.00	20,000.00	14,792.50	0.00	14,792.50	73.96	5,207.50	26.04
1.2		12	00	0003		2	3	2	4	01	Calzados	3202	20	1955	100	40,000.00	-25,000.00	15,000.00	11,768.23	0.00	11,768.23	78.45	3,231.77	21.55
1.2		12	00	0003		2	3	5			PRODUCTOS DE CUERO, CAUCHO Y PLÁSTICO					26,000.00	64,500.00	90,500.00	21,925.93	66,587.71	88,513.64	97.81	1,986.36	2.19
1.2		12	00	0003		2	3	5	3	01	Llantas y neumáticos	3202	20	1955	100	20,000.00	60,000.00	80,000.00	20,000.00	58,978.80	78,978.80	98.72	1,021.20	1.28

MINISTERIO DE HACIENDA
DIRECCION GENERAL DE PRESUPUESTO
EJECUCIÓN TRIMESTRAL DE LOS GASTOS Y APLICACIONES FINANCIERAS POR DESTINO DE FONDOS Y ESTRUCTURA PROGRAMATICA
CORRESPONDIENTE AL CUARTO TRIMESTRE DEL AÑO 2020

Código del Capítulo: 7120

Denominación: Ayuntamiento Municipal de San Jose de las Matas

Destino de Fondos	Estructura Programática					SNIP	Clasificador del Gasto					Denominación del Gasto	Función	Fuente Financiamiento	Fuente Especifica	Organismo Financiador	Presupuesto			Devengado				Balance Disponible	% Balance Disponible
	Partidas no Asig. a Prog.	Programa	Proyecto	Actividad/Obra			Tipo	Objeto	Cuenta	Subcuenta	Auxiliar						Original	Modificaciones	Vigente	Acumulado Anterior	Trimestre	A la Fecha	% Devengado a la Fecha		
1	2	3	4	5	6	7	8	9	10	11	12	13	14	15	16	17	18	19 = 17 +/- 18	20	21	22 = 20 + 21	23 = 22 +/- 19	24 = 19 - 22	25 = 24 +/- 19	
1.2		12	00	0003		2	3	5		01	Articulos de plastico	3202	20	1955	100	6,000.00	4,500.00	10,500.00	1,925.93	7,608.91	9,534.84	90.81	965.16	9.19	
1.2		12	00	0003		2	3	6			PRODUCTOS DE MINERALES, METALICOS Y NO METALICOS					10,000.00	0.00	10,000.00	8,096.53	955.50	9,052.03	90.52	947.97	9.48	
1.2		12	00	0003		2	3	6	3	06	Accesorios de metal	3202	20	1955	100	10,000.00	0.00	10,000.00	8,096.53	955.50	9,052.03	90.52	947.97	9.48	
1.2		12	00	0003		2	3	7			COMBUSTIBLES, LUBRICANTES, PRODUCTOS QUIMICOS Y CONEXOS					220,000.00	225,450.00	445,450.00	203,097.44	242,323.04	445,420.48	99.99	29.52	0.01	
1.2		12	00	0003		2	3	7	1		Combustibles y lubricantes					220,000.00	225,450.00	445,450.00	203,097.44	242,323.04	445,420.48	99.99	29.52	0.01	
1.2		12	00	0003		2	3	7	1	02	Gasoil	3202	20	1955	100	200,000.00	25,450.00	225,450.00	183,887.48	41,533.00	225,420.48	99.99	29.52	0.01	
1.2		12	00	0003		2	3	7	1	05	Aceites y Grasas	3202	20	1955	100	10,000.00	100,000.00	110,000.00	9,928.00	100,072.00	110,000.00	100.00	0.00	0.00	
1.2		12	00	0003		2	3	7	1	06	Lubricantes	3202	20	1955	100	10,000.00	100,000.00	110,000.00	9,281.96	100,718.04	110,000.00	100.00	0.00	0.00	
1.2		12	00	0003		2	3	9			PRODUCTOS Y UTILES VARIOS					128,000.00	10,000.00	138,000.00	87,382.98	32,195.84	119,578.82	86.65	18,421.18	13.35	
1.2		12	00	0003		2	3	9	1	01	Material para limpieza	3202	20	1955	100	125,000.00	-10,000.00	115,000.00	84,580.89	14,747.14	99,328.03	86.37	15,671.97	13.63	
1.2		12	00	0003		2	3	9	9	01	Productos y Utiles Varios n.i.p	3202	20	1955	100	3,000.00	20,000.00	23,000.00	2,802.09	17,448.70	20,250.79	88.05	2,749.21	11.95	
1.2		12	00	0004							Supervisión y Administración de Cementerios					259,972.00	29,184.60	289,156.60	175,127.10	79,396.05	254,523.15	88.02	34,633.45	11.98	
1.2		12	00	0004		2	1				REMUNERACIONES Y CONTRIBUCIONES					244,972.00	29,184.60	274,156.60	175,127.10	79,396.05	254,523.15	92.84	19,633.45	7.16	
1.2		12	00	0004		2	1	1			REMUNERACIONES					214,500.00	29,184.60	243,684.60	147,788.55	79,396.05	227,184.60	93.23	16,500.00	6.77	
1.2		12	00	0004		2	1	1	2	06	Jornales	3101	20	1955	100	198,000.00	12,684.60	210,684.60	147,788.55	62,896.05	210,684.60	100.00	0.00	0.00	
1.2		12	00	0004		2	1	1	4		Sueldo anual no.13					16,500.00	16,500.00	33,000.00	0.00	16,500.00	16,500.00	50.00	16,500.00	50.00	
1.2		12	00	0004		2	1	1	4	01	Sueldo Anual No. 13	3101	20	1955	100	0.00	16,500.00	16,500.00	0.00	16,500.00	16,500.00	100.00	0.00	0.00	
1.2		12	00	0004		2	1	1	4	01	Sueldo Anual No. 13	3101	50	2006	001	16,500.00	0.00	16,500.00	0.00	0.00	0.00	0.00	16,500.00	100.00	
1.2		12	00	0004		2	1	5			CONTRIBUCIONES A LA SEGURIDAD SOCIAL					30,472.00	0.00	30,472.00	27,338.55	0.00	27,338.55	89.72	3,133.45	10.28	
1.2		12	00	0004		2	1	5	1	01	Contribuciones al seguro de salud	3101	20	1955	100	14,038.00	0.00	14,038.00	11,792.05	0.00	11,792.05	84.00	2,245.95	16.00	

MINISTERIO DE HACIENDA
DIRECCION GENERAL DE PRESUPUESTO
EJECUCIÓN TRIMESTRAL DE LOS GASTOS Y APLICACIONES FINANCIERAS POR DESTINO DE FONDOS Y ESTRUCTURA PROGRAMATICA
CORRESPONDIENTE AL CUARTO TRIMESTRE DEL AÑO 2020

Código del Capítulo: 7120

Denominación: Ayuntamiento Municipal de San Jose de las Matas

Destino de Fondos	Estructura Programática					SNIP	Clasificador del Gasto					Denominación del Gasto	Función	Fuente Financiamiento	Fuente Especifica	Organismo Financiador	Presupuesto			Devengado				Balance Disponible	% Balance Disponible
	Partidas no Asig. a Prog.	Programa	Proyecto	Actividad/Obra	Tipo		Objeto	Cuenta	Subcuenta	Auxiliar	Original						Modificaciones	Vigente	Acumulado Anterior	Trimestre	A la Fecha	% Devengado a la Fecha			
																							17		
1.2		12	00	0004	2	1	5	2	01	Contribuciones al seguro de pensiones	3101	20	1955	100	14,058.00	0.00	14,058.00	13,170.50	0.00	13,170.50	93.69	887.50	6.31		
1.2		12	00	0004	2	1	5	3	01	Contribuciones al seguro de riesgo laboral	3101	20	1955	100	2,376.00	0.00	2,376.00	2,376.00	0.00	2,376.00	100.00	0.00	0.00		
1.2		12	00	0004	2	3				MATERIALES Y SUMINISTROS					15,000.00	0.00	15,000.00	0.00	0.00	0.00	0.00	15,000.00	100.00		
1.2		12	00	0004	2	3	2			TEXTILES Y VESTUARIOS					10,000.00	0.00	10,000.00	0.00	0.00	0.00	0.00	10,000.00	100.00		
1.2		12	00	0004	2	3	2	3	01	Prendas y accesorios de vestir	3101	20	1955	100	10,000.00	0.00	10,000.00	0.00	0.00	0.00	0.00	10,000.00	100.00		
1.2		12	00	0004	2	3	9			PRODUCTOS Y UTILES VARIOS					5,000.00	0.00	5,000.00	0.00	0.00	0.00	0.00	5,000.00	100.00		
1.2		12	00	0004	2	3	9	2	01	Útiles de escritorio, oficina e informática	3101	20	1955	100	5,000.00	0.00	5,000.00	0.00	0.00	0.00	0.00	5,000.00	100.00		
1.2		12	00	0005						Administración y Reparación de Unidades Motorizadas					438,181.00	16,000.00	454,181.00	211,666.45	111,805.47	323,471.92	71.22	130,709.08	28.78		
1.2		12	00	0005	2	1				REMUNERACIONES Y CONTRIBUCIONES					356,323.00	16,000.00	372,323.00	202,146.00	110,704.20	312,850.20	84.03	59,472.80	15.97		
1.2		12	00	0005	2	1	1			REMUNERACIONES					312,000.00	16,000.00	328,000.00	178,877.50	110,704.20	289,581.70	88.29	38,418.30	11.71		
1.2		12	00	0005	2	1	1	2	06	Jornales	2102	20	1955	100	288,000.00	0.00	288,000.00	178,877.50	94,954.20	273,831.70	95.08	14,168.30	4.92		
1.2		12	00	0005	2	1	1	4		Sueldo anual no.13					24,000.00	16,000.00	40,000.00	0.00	15,750.00	15,750.00	39.38	24,250.00	60.63		
1.2		12	00	0005	2	1	1	4	01	Sueldo Anual No. 13	2102	20	1955	100	0.00	16,000.00	16,000.00	0.00	15,750.00	15,750.00	98.44	250.00	1.56		
1.2		12	00	0005	2	1	1	4	01	Sueldo Anual No. 13	2102	50	2006	001	24,000.00	0.00	24,000.00	0.00	0.00	0.00	0.00	24,000.00	100.00		
1.2		12	00	0005	2	1	5			CONTRIBUCIONES A LA SEGURIDAD SOCIAL					44,323.00	0.00	44,323.00	23,268.50	0.00	23,268.50	52.50	21,054.50	47.50		
1.2		12	00	0005	2	1	5	1	01	Contribuciones al seguro de salud	2102	20	1955	100	20,419.00	0.00	20,419.00	10,508.50	0.00	10,508.50	51.46	9,910.50	48.54		
1.2		12	00	0005	2	1	5	2	01	Contribuciones al seguro de pensiones	2102	20	1955	100	20,448.00	0.00	20,448.00	10,520.00	0.00	10,520.00	51.45	9,928.00	48.55		
1.2		12	00	0005	2	1	5	3	01	Contribuciones al seguro de riesgo laboral	2102	20	1955	100	3,456.00	0.00	3,456.00	2,240.00	0.00	2,240.00	64.81	1,216.00	35.19		
1.2		12	00	0005	2	2				CONTRATACIÓN DE SERVICIOS					42,000.00	0.00	42,000.00	0.00	0.00	0.00	0.00	42,000.00	100.00		
1.2		12	00	0005	2	2	6			SEGUROS					42,000.00	0.00	42,000.00	0.00	0.00	0.00	0.00	42,000.00	100.00		

MINISTERIO DE HACIENDA
DIRECCION GENERAL DE PRESUPUESTO
EJECUCIÓN TRIMESTRAL DE LOS GASTOS Y APLICACIONES FINANCIERAS POR DESTINO DE FONDOS Y ESTRUCTURA PROGRAMATICA
CORRESPONDIENTE AL CUARTO TRIMESTRE DEL AÑO 2020

Código del Capítulo: 7120

Denominación: Ayuntamiento Municipal de San Jose de las Matas

Destino de Fondos	Estructura Programática					SNIP	Clasificador del Gasto					Denominación del Gasto	Función	Fuente Financiamiento	Fuente Especifica	Organismo Financiador	Presupuesto			Devengado				Balance Disponible	% Balance Disponible
	Partidas no Asig. a Prog.	Programa	Proyecto	Actividad/ Obra			Tipo	Objeto	Cuenta	Subcuenta	Auxiliar						Original	Modificaciones	Vigente	Acumulado Anterior	Trimestre	A la Fecha	% Devengado a la Fecha		
1	2	3	4	5	6	7	8	9	10	11	12	13	14	15	16	17	18	19 = 17 +/- 18	20	21	22 = 20 + 21	23 = 22 +/- 19	24 = 19 - 22	25 = 24 +/- 19	
1.2		12	00	0005		2	2	6	1	01	Seguro de bienes inmuebles e infraestructura	2102	20	1955	100	42,000.00	0.00	42,000.00	0.00	0.00	0.00	0.00	42,000.00	100.00	
1.2		12	00	0005		2	3				MATERIALES Y SUMINISTROS					39,858.00	0.00	39,858.00	9,520.45	1,101.27	10,621.72	26.65	29,236.28	73.35	
1.2		12	00	0005		2	3	5			PRODUCTOS DE CUERO, CAUCHO Y PLÁSTICO					10,000.00	0.00	10,000.00	7,120.45	0.00	7,120.45	71.20	2,879.55	28.80	
1.2		12	00	0005		2	3	5	3	01	Llantas y neumáticos	2102	20	1955	100	10,000.00	0.00	10,000.00	7,120.45	0.00	7,120.45	71.20	2,879.55	28.80	
1.2		12	00	0005		2	3	6			PRODUCTOS DE MINERALES, METALICOS Y NO METALICOS					23,000.00	0.00	23,000.00	0.00	0.00	0.00	0.00	23,000.00	100.00	
1.2		12	00	0005		2	3	6	3	06	Accesorios de metal	2102	20	1955	100	23,000.00	0.00	23,000.00	0.00	0.00	0.00	0.00	23,000.00	100.00	
1.2		12	00	0005		2	3	9			PRODUCTOS Y UTILES VARIOS					6,858.00	0.00	6,858.00	2,400.00	1,101.27	3,501.27	51.05	3,356.73	48.95	
1.2		12	00	0005		2	3	9	9	01	Productos y Utiles Varios n.i.p	2102	20	1955	100	6,858.00	0.00	6,858.00	2,400.00	1,101.27	3,501.27	51.05	3,356.73	48.95	
1.2		12	00	0006							Seguridad y Vigilancia Ciudadana					569,525.00	27,000.00	596,525.00	316,161.60	128,916.67	445,078.27	74.61	151,446.73	25.39	
1.2		12	00	0006		2	1				REMUNERACIONES Y CONTRIBUCIONES					541,525.00	27,000.00	568,525.00	316,161.60	128,916.67	445,078.27	78.29	123,446.73	21.71	
1.2		12	00	0006		2	1	1			REMUNERACIONES					507,000.00	27,000.00	534,000.00	311,000.00	128,916.67	439,916.67	82.38	94,083.33	17.62	
1.2		12	00	0006		2	1	1	2	02	Sueldos de personal nominal	1401	20	1955	100	468,000.00	0.00	468,000.00	311,000.00	102,000.00	413,000.00	88.25	55,000.00	11.75	
1.2		12	00	0006		2	1	1	4		Sueldo anual no.13					39,000.00	27,000.00	66,000.00	0.00	26,916.67	26,916.67	40.78	39,083.33	59.22	
1.2		12	00	0006		2	1	1	4	01	Sueldo Anual No. 13	1401	20	1955	100	0.00	27,000.00	27,000.00	0.00	26,916.67	26,916.67	99.69	83.33	0.31	
1.2		12	00	0006		2	1	1	4	01	Sueldo Anual No. 13	1401	50	2006	001	39,000.00	0.00	39,000.00	0.00	0.00	0.00	0.00	39,000.00	100.00	
1.2		12	00	0006		2	1	5			CONTRIBUCIONES A LA SEGURIDAD SOCIAL					34,525.00	0.00	34,525.00	5,161.60	0.00	5,161.60	14.95	29,363.40	85.05	
1.2		12	00	0006		2	1	5	1	01	Contribuciones al seguro de salud	1401	20	1955	100	15,181.00	0.00	15,181.00	2,380.60	0.00	2,380.60	15.68	12,800.40	84.32	
1.2		12	00	0006		2	1	5	2	01	Contribuciones al seguro de pensiones	1401	20	1955	100	15,228.00	0.00	15,228.00	2,385.00	0.00	2,385.00	15.66	12,843.00	84.34	
1.2		12	00	0006		2	1	5	3	01	Contribuciones al seguro de riesgo laboral	1401	20	1955	100	4,116.00	0.00	4,116.00	396.00	0.00	396.00	9.62	3,720.00	90.38	
1.2		12	00	0006		2	3				MATERIALES Y SUMINISTROS					28,000.00	0.00	28,000.00	0.00	0.00	0.00	0.00	28,000.00	100.00	

MINISTERIO DE HACIENDA
DIRECCION GENERAL DE PRESUPUESTO
EJECUCIÓN TRIMESTRAL DE LOS GASTOS Y APLICACIONES FINANCIERAS POR DESTINO DE FONDOS Y ESTRUCTURA PROGRAMATICA
CORRESPONDIENTE AL CUARTO TRIMESTRE DEL AÑO 2020

Código del Capítulo: 7120

Denominación: Ayuntamiento Municipal de San Jose de las Matas

Destino de Fondos	Estructura Programática					SNIP	Clasificador del Gasto					Denominación del Gasto	Función	Fuente Financiamiento	Fuente Especifica	Organismo Financiador	Presupuesto			Devengado				Balance Disponible	% Balance Disponible
	Partidas no Asig. a Prog.	Programa	Proyecto	Actividad/ Obra			Tipo	Objeto	Cuenta	Subcuenta	Auxiliar						Original	Modificaciones	Vigente	Acumulado Anterior	Trimestre	A la Fecha	% Devengado a la Fecha		
1	2	3	4	5	6	7	8	9	10	11	12	13	14	15	16	17	18	19 = 17 +/- 18	20	21	22 = 20 + 21	23 = 22 +/- 19	24 = 19 - 22	25 = 24 +/- 19	
1.2		12	00	0006		2	3	1			ALIMENTOS Y PRODUCTOS AGROFORESTALES					10,000.00	0.00	10,000.00	0.00	0.00	0.00	0.00	10,000.00	100.00	
1.2		12	00	0006		2	3	1	1	01	Alimentos y bebidas para personas	1401	20	1955	100	10,000.00	0.00	10,000.00	0.00	0.00	0.00	0.00	10,000.00	100.00	
1.2		12	00	0006		2	3	2			TEXTILES Y VESTUARIOS					18,000.00	0.00	18,000.00	0.00	0.00	0.00	0.00	18,000.00	100.00	
1.2		12	00	0006		2	3	2	3	01	Prendas y accesorios de vestir	1401	20	1955	100	10,000.00	0.00	10,000.00	0.00	0.00	0.00	0.00	10,000.00	100.00	
1.2		12	00	0006		2	3	2	4	01	Calzados	1401	20	1955	100	8,000.00	0.00	8,000.00	0.00	0.00	0.00	0.00	8,000.00	100.00	
1.2		12	00	0009							Prevención y Extinción de Incendios					552,251.00	45,129.73	597,380.73	308,319.10	190,807.62	499,126.72	83.55	98,254.01	16.45	
1.2		12	00	0009		2	1				REMUNERACIONES Y CONTRIBUCIONES					460,251.00	45,129.73	505,380.73	281,578.10	166,674.62	448,252.72	88.70	57,128.01	11.30	
1.2		12	00	0009		2	1	1			REMUNERACIONES					403,000.00	45,129.73	448,129.73	250,288.45	166,674.62	416,963.07	93.05	31,166.66	6.95	
1.2		12	00	0009		2	1	1	2	02	Sueldos de personal nominal	1402	20	1955	100	372,000.00	18,629.73	390,629.73	250,288.45	140,341.28	390,629.73	100.00	0.00	0.00	
1.2		12	00	0009		2	1	1	4		Sueldo anual no.13					31,000.00	26,500.00	57,500.00	0.00	26,333.34	26,333.34	45.80	31,166.66	54.20	
1.2		12	00	0009		2	1	1	4	01	Sueldo Anual No. 13	1402	20	1955	100	0.00	26,500.00	26,500.00	0.00	26,333.34	26,333.34	99.37	166.66	0.63	
1.2		12	00	0009		2	1	1	4	01	Sueldo Anual No. 13	1402	50	2006	001	31,000.00	0.00	31,000.00	0.00	0.00	0.00	0.00	31,000.00	100.00	
1.2		12	00	0009		2	1	5			CONTRIBUCIONES A LA SEGURIDAD SOCIAL					57,251.00	0.00	57,251.00	31,289.65	0.00	31,289.65	54.65	25,961.35	45.35	
1.2		12	00	0009		2	1	5	1	01	Contribuciones al seguro de salud	1402	20	1955	100	26,375.00	0.00	26,375.00	13,981.35	0.00	13,981.35	53.01	12,393.65	46.99	
1.2		12	00	0009		2	1	5	2	01	Contribuciones al seguro de pensiones	1402	20	1955	100	26,412.00	0.00	26,412.00	14,002.50	0.00	14,002.50	53.02	12,409.50	46.98	
1.2		12	00	0009		2	1	5	3	01	Contribuciones al seguro de riesgo laboral	1402	20	1955	100	4,464.00	0.00	4,464.00	3,305.80	0.00	3,305.80	74.05	1,158.20	25.95	
1.2		12	00	0009		2	2				CONTRATACIÓN DE SERVICIOS					10,000.00	0.00	10,000.00	0.00	0.00	0.00	0.00	10,000.00	100.00	
1.2		12	00	0009		2	2	8			OTROS SERVICIOS NO INCLUIDOS EN CONCEPTOS ANTERIORES					10,000.00	0.00	10,000.00	0.00	0.00	0.00	0.00	10,000.00	100.00	
1.2		12	00	0009		2	2	8	6	01	Eventos generales	1402	20	1955	100	10,000.00	0.00	10,000.00	0.00	0.00	0.00	0.00	10,000.00	100.00	
1.2		12	00	0009		2	3				MATERIALES Y SUMINISTROS					82,000.00	0.00	82,000.00	26,741.00	24,133.00	50,874.00	62.04	31,126.00	37.96	

MINISTERIO DE HACIENDA
DIRECCION GENERAL DE PRESUPUESTO
EJECUCIÓN TRIMESTRAL DE LOS GASTOS Y APLICACIONES FINANCIERAS POR DESTINO DE FONDOS Y ESTRUCTURA PROGRAMATICA
CORRESPONDIENTE AL CUARTO TRIMESTRE DEL AÑO 2020

Código del Capítulo: 7120

Denominación: Ayuntamiento Municipal de San Jose de las Matas

Destino de Fondos	Estructura Programática					SNIP	Clasificador del Gasto					Denominación del Gasto	Función	Fuente Financiamiento	Fuente Especifica	Organismo Financiador	Presupuesto			Devengado				Balance Disponible	% Balance Disponible
	Partidas no Asig. a Prog.	Programa	Proyecto	Actividad/ Obra			Tipo	Objeto	Cuenta	Subcuenta	Auxiliar						Original	Modificaciones	Vigente	Acumulado Anterior	Trimestre	A la Fecha	% Devengado a la Fecha		
1	2	3	4	5	6	7	8	9	10	11	12	13	14	15	16	17	18	19 = 17 +/- 18	20	21	22 = 20 + 21	23 = 22 - 19	24 = 19 - 22	25 = 24 + 19	
1.2		12	00	0009		2	3	2			TEXTILES Y VESTUARIOS					12,000.00	0.00	12,000.00	0.00	0.00	0.00	0.00	12,000.00	100.00	
1.2		12	00	0009		2	3	2	3	01	Prendas y accesorios de vestir	1402	20	1955	100	8,000.00	0.00	8,000.00	0.00	0.00	0.00	0.00	8,000.00	100.00	
1.2		12	00	0009		2	3	2	4	01	Calzados	1402	20	1955	100	4,000.00	0.00	4,000.00	0.00	0.00	0.00	0.00	4,000.00	100.00	
1.2		12	00	0009		2	3	7			COMBUSTIBLES, LUBRICANTES, PRODUCTOS QUIMICOS Y CONEXOS					60,000.00	0.00	60,000.00	26,741.00	24,133.00	50,874.00	84.79	9,126.00	15.21	
1.2		12	00	0009		2	3	7	1	01	Gasolina	1402	20	1955	100	60,000.00	0.00	60,000.00	26,741.00	24,133.00	50,874.00	84.79	9,126.00	15.21	
1.2		12	00	0009		2	3	9			PRODUCTOS Y UTILES VARIOS					10,000.00	0.00	10,000.00	0.00	0.00	0.00	0.00	10,000.00	100.00	
1.2		12	00	0009		2	3	9	1	01	Material para limpieza	1402	20	1955	100	5,000.00	0.00	5,000.00	0.00	0.00	0.00	0.00	5,000.00	100.00	
1.2		12	00	0009		2	3	9	2	01	Útiles de escritorio, oficina e informática	1402	20	1955	100	5,000.00	0.00	5,000.00	0.00	0.00	0.00	0.00	5,000.00	100.00	
1.2		13									Saneamiento Ambiental y Foresta					13,000.00	0.00	13,000.00	0.00	0.00	0.00	0.00	13,000.00	100.00	
1.2		13	00	0001							Preservación del Medio Ambiente y Control Ecológico					13,000.00	0.00	13,000.00	0.00	0.00	0.00	0.00	13,000.00	100.00	
1.2		13	00	0001		2	3				MATERIALES Y SUMINISTROS					13,000.00	0.00	13,000.00	0.00	0.00	0.00	0.00	13,000.00	100.00	
1.2		13	00	0001		2	3	2			TEXTILES Y VESTUARIOS					13,000.00	0.00	13,000.00	0.00	0.00	0.00	0.00	13,000.00	100.00	
1.2		13	00	0001		2	3	2	3	01	Prendas y accesorios de vestir	3204	20	1955	100	13,000.00	0.00	13,000.00	0.00	0.00	0.00	0.00	13,000.00	100.00	
1.2		14									Gestión y Administración de Servicios Sociales					500,164.00	1,436,200.00	1,936,364.00	1,576,616.37	355,396.89	1,932,013.26	99.78	4,350.74	0.22	
1.2		14	00	0001							Asistencia Social					500,164.00	1,436,200.00	1,936,364.00	1,576,616.37	355,396.89	1,932,013.26	99.78	4,350.74	0.22	
1.2		14	00	0001		2	4				TRANSFERENCIAS CORRIENTES					500,164.00	1,436,200.00	1,936,364.00	1,576,616.37	355,396.89	1,932,013.26	99.78	4,350.74	0.22	
1.2		14	00	0001		2	4	1			TRANSFERENCIAS CORRIENTES AL SECTOR PRIVADO					500,164.00	1,436,200.00	1,936,364.00	1,576,616.37	355,396.89	1,932,013.26	99.78	4,350.74	0.22	
1.2		14	00	0001		2	4	1	2		Ayudas y donaciones a personas					500,164.00	1,436,200.00	1,936,364.00	1,576,616.37	355,396.89	1,932,013.26	99.78	4,350.74	0.22	
1.2		14	00	0001		2	4	1	2	01	Ayudas y donaciones programadas a hogares y personas	4510	20	1955	100	336,000.00	0.00	336,000.00	303,500.00	31,763.00	335,263.00	99.78	737.00	0.22	

MINISTERIO DE HACIENDA
DIRECCION GENERAL DE PRESUPUESTO
EJECUCIÓN TRIMESTRAL DE LOS GASTOS Y APLICACIONES FINANCIERAS POR DESTINO DE FONDOS Y ESTRUCTURA PROGRAMATICA
CORRESPONDIENTE AL CUARTO TRIMESTRE DEL AÑO 2020

Código del Capítulo: 7120

Denominación: Ayuntamiento Municipal de San Jose de las Matas

Destino de Fondos	Estructura Programática					SNIP	Clasificador del Gasto					Denominación del Gasto	Función	Fuente Financiamiento	Fuente Especifica	Organismo Financiador	Presupuesto			Devengado				Balance Disponible	% Balance Disponible
	Partidas no Asig. a Prog.	Programa	Proyecto	Actividad/ Obra			Tipo	Objeto	Cuenta	Subcuenta	Auxiliar						Original	Modificaciones	Vigente	Acumulado Anterior	Trimestre	A la Fecha	% Devengado a la Fecha		
1	2	3	4	5	6	7	8	9	10	11	12	13	14	15	16	17	18	19 = 17 +/- 18	20	21	22 = 20 + 21	23 = 22 +/- 19	24 = 19 - 22	25 = 24 +/- 19	
1.2		14	00	0001		2	4	1	2	02	Ayudas y donaciones ocasionales a hogares y personas	4510	20	1955	100	164,164.00	1,136,200.00	1,300,364.00	974,083.58	323,633.89	1,297,717.47	99.80	2,646.53	0.20	
1.2		14	00	0001		2	4	1	2	02	Ayudas y donaciones ocasionales a hogares y personas	4510	30	9998	102	0.00	300,000.00	300,000.00	299,032.79	0.00	299,032.79	99.68	967.21	0.32	
1.2		15									Fomento de la Cultura, Deporte y Recreación					1,635,922.00	-119,071.38	1,516,850.62	756,066.88	403,080.30	1,159,147.18	76.42	357,703.44	23.58	
1.2		15	00	0001							Fomento de la Cultura y el Arte					1,122,438.00	-12,500.00	1,109,938.00	559,000.00	321,500.00	880,500.00	79.33	229,438.00	20.67	
1.2		15	00	0001		2	1				REMUNERACIONES Y CONTRIBUCIONES					1,122,438.00	-12,500.00	1,109,938.00	559,000.00	321,500.00	880,500.00	79.33	229,438.00	20.67	
1.2		15	00	0001		2	1	1			REMUNERACIONES					1,066,000.00	-12,500.00	1,053,500.00	559,000.00	321,500.00	880,500.00	83.58	173,000.00	16.42	
1.2		15	00	0001		2	1	1	2	02	Sueldos de personal nominal	4303	20	1955	100	984,000.00	-73,000.00	911,000.00	559,000.00	261,000.00	820,000.00	90.01	91,000.00	9.99	
1.2		15	00	0001		2	1	1	4		Sueldo anual no.13					82,000.00	60,500.00	142,500.00	0.00	60,500.00	60,500.00	42.46	82,000.00	57.54	
1.2		15	00	0001		2	1	1	4	01	Sueldo Anual No. 13	4303	20	1955	100	0.00	60,500.00	60,500.00	0.00	60,500.00	60,500.00	100.00	0.00	0.00	
1.2		15	00	0001		2	1	1	4	01	Sueldo Anual No. 13	4303	50	2006	001	82,000.00	0.00	82,000.00	0.00	0.00	0.00	0.00	82,000.00	100.00	
1.2		15	00	0001		2	1	5			CONTRIBUCIONES A LA SEGURIDAD SOCIAL					56,438.00	0.00	56,438.00	0.00	0.00	0.00	0.00	56,438.00	100.00	
1.2		15	00	0001		2	1	5	1	01	Contribuciones al seguro de salud	4303	20	1955	100	24,766.00	0.00	24,766.00	0.00	0.00	0.00	0.00	24,766.00	100.00	
1.2		15	00	0001		2	1	5	2	01	Contribuciones al seguro de pensiones	4303	20	1955	100	24,864.00	0.00	24,864.00	0.00	0.00	0.00	0.00	24,864.00	100.00	
1.2		15	00	0001		2	1	5	3	01	Contribuciones al seguro de riesgo laboral	4303	20	1955	100	6,808.00	0.00	6,808.00	0.00	0.00	0.00	0.00	6,808.00	100.00	
1.2		15	00	0002							Desarrollo de Eventos Deportivos y Recreación					513,484.00	-106,571.38	406,912.62	197,066.88	81,580.30	278,647.18	68.48	128,265.44	31.52	
1.2		15	00	0002		2	1				REMUNERACIONES Y CONTRIBUCIONES					244,972.00	18,428.62	263,400.62	151,837.80	81,580.30	233,418.10	88.62	29,982.52	11.38	
1.2		15	00	0002		2	1	1			REMUNERACIONES					214,500.00	18,428.62	232,928.62	134,847.65	81,580.30	216,427.95	92.92	16,500.67	7.08	
1.2		15	00	0002		2	1	1	2	02	Sueldos de personal nominal	4302	20	1955	100	198,000.00	5,928.62	203,928.62	134,847.65	69,080.30	203,927.95	100.00	0.67	0.00	
1.2		15	00	0002		2	1	1	4		Sueldo anual no.13					16,500.00	12,500.00	29,000.00	0.00	12,500.00	12,500.00	43.10	16,500.00	56.90	

MINISTERIO DE HACIENDA
DIRECCION GENERAL DE PRESUPUESTO
EJECUCIÓN TRIMESTRAL DE LOS GASTOS Y APLICACIONES FINANCIERAS POR DESTINO DE FONDOS Y ESTRUCTURA PROGRAMATICA
CORRESPONDIENTE AL CUARTO TRIMESTRE DEL AÑO 2020

Código del Capítulo: 7120

Denominación: Ayuntamiento Municipal de San Jose de las Matas

Destino de Fondos	Estructura Programática					SNIP	Clasificador del Gasto					Denominación del Gasto	Función	Fuente Financiamiento	Fuente Especifica	Organismo Financiador	Presupuesto			Devengado				Balance Disponible	% Balance Disponible
	Partidas no Asig. a Prog.	Programa	Proyecto	Actividad/Obra			Tipo	Objeto	Cuenta	Subcuenta	Auxiliar						Original	Modificaciones	Vigente	Acumulado Anterior	Trimestre	A la Fecha	% Devengado a la Fecha		
1	2	3	4	5	6	7	8	9	10	11	12	13	14	15	16	17	18	19 = 17 +/- 18	20	21	22 = 20 + 21	23 = 22 ÷ 19	24 = 19 - 22	25 = 24 ÷ 19	
1.2		15	00	0002		2	1	1	4	01	Sueldo Anual No. 13	4302	20	1955	100	0.00	12,500.00	12,500.00	0.00	12,500.00	12,500.00	100.00	0.00	0.00	
1.2		15	00	0002		2	1	1	4	01	Sueldo Anual No. 13	4302	50	2006	001	16,500.00	0.00	16,500.00	0.00	0.00	0.00	0.00	16,500.00	100.00	
1.2		15	00	0002		2	1	5			CONTRIBUCIONES A LA SEGURIDAD SOCIAL					30,472.00	0.00	30,472.00	16,990.15	0.00	16,990.15	55.76	13,481.85	44.24	
1.2		15	00	0002		2	1	5	1	01	Contribuciones al seguro de salud	4302	20	1955	100	14,038.00	0.00	14,038.00	8,095.30	0.00	8,095.30	57.67	5,942.70	42.33	
1.2		15	00	0002		2	1	5	2	01	Contribuciones al seguro de pensiones	4302	20	1955	100	14,058.00	0.00	14,058.00	7,128.65	0.00	7,128.65	50.71	6,929.35	49.29	
1.2		15	00	0002		2	1	5	3	01	Contribuciones al seguro de riesgo laboral	4302	20	1955	100	2,376.00	0.00	2,376.00	1,766.20	0.00	1,766.20	74.34	609.80	25.66	
1.2		15	00	0002		2	2				CONTRATACIÓN DE SERVICIOS					218,512.00	-125,000.00	93,512.00	40,690.50	0.00	40,690.50	43.51	52,821.50	56.49	
1.2		15	00	0002		2	2	8			OTROS SERVICIOS NO INCLUIDOS EN CONCEPTOS ANTERIORES					218,512.00	-125,000.00	93,512.00	40,690.50	0.00	40,690.50	43.51	52,821.50	56.49	
1.2		15	00	0002		2	2	8	6	03	Actuaciones deportivas	4302	20	1955	100	218,512.00	-125,000.00	93,512.00	40,690.50	0.00	40,690.50	43.51	52,821.50	56.49	
1.2		15	00	0002		2	3				MATERIALES Y SUMINISTROS					50,000.00	0.00	50,000.00	4,538.58	0.00	4,538.58	9.08	45,461.42	90.92	
1.2		15	00	0002		2	3	2			TEXTILES Y VESTUARIOS					20,000.00	0.00	20,000.00	0.00	0.00	0.00	0.00	20,000.00	100.00	
1.2		15	00	0002		2	3	2	3	01	Prendas y accesorios de vestir	4302	20	1955	100	20,000.00	0.00	20,000.00	0.00	0.00	0.00	0.00	20,000.00	100.00	
1.2		15	00	0002		2	3	9			PRODUCTOS Y UTILES VARIOS					30,000.00	0.00	30,000.00	4,538.58	0.00	4,538.58	15.13	25,461.42	84.87	
1.2		15	00	0002		2	3	9	4	01	Útiles destinados a actividades deportivas, culturales y recreativas	4302	20	1955	100	30,000.00	0.00	30,000.00	4,538.58	0.00	4,538.58	15.13	25,461.42	84.87	

MINISTERIO DE HACIENDA
DIRECCION GENERAL DE PRESUPUESTO
EJECUCIÓN TRIMESTRAL DE LOS GASTOS Y APLICACIONES FINANCIERAS POR DESTINO DE FONDOS Y ESTRUCTURA PROGRAMATICA
CORRESPONDIENTE AL CUARTO TRIMESTRE DEL AÑO 2020

Código del Capítulo: 7120

Denominación: Ayuntamiento Municipal de San Jose de las Matas

Destino de Fondos	Estructura Programática					SNIP	Clasificador del Gasto					Denominación del Gasto	Función	Fuente Financiamiento	Fuente Especifica	Organismo Financiador	Presupuesto			Devengado				Balance Disponible	% Balance Disponible
	Partidas no Asig. a Prog.	Programa	Proyecto	Actividad/ Obra			Tipo	Objeto	Cuenta	Subcuenta	Auxiliar						Original	Modificaciones	Vigente	Acumulado Anterior	Trimestre	A la Fecha	% Devengado a la Fecha		
1	2	3	4	5	6	7	8	9	10	11	12	13	14	15	16	17	18	19 = 17 +/- 18	20	21	22 = 20 + 21	23 = 22 - 19	24 = 19 - 22	25 = 24 + 19	
1.3											Programas de Educación, Género y Salud					2,199,725.00	894,625.06	3,094,350.06	1,831,805.17	642,322.60	2,474,127.77	79.96	620,222.29	20.04	
1.3						2					CLASIFICADOR DEL GASTO					2,199,725.00	894,625.06	3,094,350.06	1,831,805.17	642,322.60	2,474,127.77	79.96	620,222.29	20.04	
1.3		01									Normas, Políticas y Administración Municipal					16,000.00	0.00	16,000.00	5,470.03	0.00	5,470.03	34.19	10,529.97	65.81	
1.3		01	00	0004							Servicios Administrativos y Financieros					16,000.00	0.00	16,000.00	5,470.03	0.00	5,470.03	34.19	10,529.97	65.81	
1.3		01	00	0004		2	2				CONTRATACIÓN DE SERVICIOS					16,000.00	0.00	16,000.00	5,470.03	0.00	5,470.03	34.19	10,529.97	65.81	
1.3		01	00	0004		2	2	8			OTROS SERVICIOS NO INCLUIDOS EN CONCEPTOS ANTERIORES					16,000.00	0.00	16,000.00	5,470.03	0.00	5,470.03	34.19	10,529.97	65.81	
1.3		01	00	0004		2	2	8	01		Comisiones y gastos bancarios	1102	20	1955	100	16,000.00	0.00	16,000.00	5,470.03	0.00	5,470.03	34.19	10,529.97	65.81	
1.3		14									Gestión y Administración de Servicios Sociales					1,564,729.00	1,094,625.06	2,659,354.06	1,658,651.14	633,322.60	2,291,973.74	86.19	367,380.32	13.81	
1.3		14	00	0001							Asistencia Social					437,990.00	745,080.00	1,183,070.00	889,867.00	163,500.00	1,053,367.00	89.04	129,703.00	10.96	
1.3		14	00	0001		2	4				TRANSFERENCIAS CORRIENTES					437,990.00	745,080.00	1,183,070.00	889,867.00	163,500.00	1,053,367.00	89.04	129,703.00	10.96	
1.3		14	00	0001		2	4	1			TRANSFERENCIAS CORRIENTES AL SECTOR PRIVADO					437,990.00	745,080.00	1,183,070.00	889,867.00	163,500.00	1,053,367.00	89.04	129,703.00	10.96	
1.3		14	00	0001		2	4	1	2		Ayudas y donaciones a personas					437,990.00	745,080.00	1,183,070.00	889,867.00	163,500.00	1,053,367.00	89.04	129,703.00	10.96	
1.3		14	00	0001		2	4	1	2	01	Ayudas y donaciones programadas a hogares y personas	4510	20	1955	100	256,200.00	0.00	256,200.00	193,337.26	20,000.00	213,337.26	83.27	42,862.74	16.73	
1.3		14	00	0001		2	4	1	2	02	Ayudas y donaciones ocasionales a hogares y personas	4510	20	1955	100	181,790.00	490,000.00	671,790.00	496,529.74	143,500.00	640,029.74	95.27	31,760.26	4.73	
1.3		14	00	0001		2	4	1	2	02	Ayudas y donaciones ocasionales a hogares y personas	4510	30	9995	102	0.00	44,000.00	44,000.00	0.00	0.00	0.00	0.00	0.00	44,000.00	100.00
1.3		14	00	0001		2	4	1	2	02	Ayudas y donaciones ocasionales a hogares y personas	4510	30	9996	102	0.00	11,080.00	11,080.00	0.00	0.00	0.00	0.00	0.00	11,080.00	100.00

MINISTERIO DE HACIENDA
DIRECCION GENERAL DE PRESUPUESTO
EJECUCIÓN TRIMESTRAL DE LOS GASTOS Y APLICACIONES FINANCIERAS POR DESTINO DE FONDOS Y ESTRUCTURA PROGRAMATICA
CORRESPONDIENTE AL CUARTO TRIMESTRE DEL AÑO 2020

Código del Capítulo: 7120

Denominación: Ayuntamiento Municipal de San Jose de las Matas

Destino de Fondos	Estructura Programática					SNIP	Clasificador del Gasto					Denominación del Gasto	Función	Fuente Financiamiento	Fuente Especifica	Organismo Financiador	Presupuesto			Devengado				Balance Disponible	% Balance Disponible
	Partidas no Asig. a Prog.	Programa	Proyecto	Actividad/ Obra			Tipo	Objeto	Cuenta	Subcuenta	Auxiliar						Original	Modificaciones	Vigente	Acumulado Anterior	Trimestre	A la Fecha	% Devengado a la Fecha		
1	2	3	4	5	6	7	8	9	10	11	12	13	14	15	16	17	18	19 = 17 +/- 18	20	21	22 = 20 + 21	23 = 22 ÷ 19	24 = 19 - 22	25 = 24 ÷ 19	
1.3		14	00	0001		2	4	1		02	Ayudas y donaciones ocasionales a hogares y personas	4510	30	9998	102	0.00	200,000.00	200,000.00	200,000.00	0.00	200,000.00	100.00	0.00	0.00	
1.3		14	00	0002							Educación y Formación Integral					948,894.00	51,361.50	1,000,255.50	595,939.14	184,486.04	780,425.18	78.02	219,830.32	21.98	
1.3		14	00	0002		2	1				REMUNERACIONES Y CONTRIBUCIONES					485,494.00	113,461.50	598,955.50	336,865.14	85,041.56	421,906.70	70.44	177,048.80	29.56	
1.3		14	00	0002		2	1	1			REMUNERACIONES					425,100.00	129,961.50	555,061.50	329,969.94	85,041.56	415,011.50	74.77	140,050.00	25.23	
1.3		14	00	0002		2	1	1	1	01	Sueldos fijos	4409	20	1955	100	392,400.00	6,461.50	398,861.50	329,969.94	68,891.56	398,861.50	100.00	0.00	0.00	
1.3		14	00	0002		2	1	1	4		Sueldo anual no. 13					32,700.00	16,500.00	49,200.00	0.00	16,150.00	16,150.00	32.83	33,050.00	67.17	
1.3		14	00	0002		2	1	1	4	01	Sueldo Anual No. 13	4409	20	1955	100	0.00	16,500.00	16,500.00	0.00	16,150.00	16,150.00	97.88	350.00	2.12	
1.3		14	00	0002		2	1	1	4	01	Sueldo Anual No. 13	4409	50	2006	001	32,700.00	0.00	32,700.00	0.00	0.00	0.00	0.00	0.00	32,700.00	100.00
1.3		14	00	0002		2	1	1	5	01	Prestaciones económicas	4409	30	9998	102	0.00	107,000.00	107,000.00	0.00	0.00	0.00	0.00	0.00	107,000.00	100.00
1.3		14	00	0002		2	1	5			CONTRIBUCIONES A LA SEGURIDAD SOCIAL					60,394.00	-16,500.00	43,894.00	6,895.20	0.00	6,895.20	15.71	36,998.80	84.29	
1.3		14	00	0002		2	1	5	1	01	Contribuciones al seguro de salud	4409	20	1955	100	27,825.00	-16,500.00	11,325.00	3,176.20	0.00	3,176.20	28.05	8,148.80	71.95	
1.3		14	00	0002		2	1	5	2	01	Contribuciones al seguro de pensiones	4409	20	1955	100	27,860.00	0.00	27,860.00	3,182.00	0.00	3,182.00	11.42	24,678.00	88.58	
1.3		14	00	0002		2	1	5	3	01	Contribuciones al seguro de riesgo laboral	4409	20	1955	100	4,709.00	0.00	4,709.00	537.00	0.00	537.00	11.40	4,172.00	88.60	
1.3		14	00	0002		2	2				CONTRATACIÓN DE SERVICIOS					120,000.00	17,900.00	137,900.00	64,024.00	64,444.48	128,468.48	93.16	9,431.52	6.84	
1.3		14	00	0002		2	2	8			OTROS SERVICIOS NO INCLUIDOS EN CONCEPTOS ANTERIORES					120,000.00	17,900.00	137,900.00	64,024.00	64,444.48	128,468.48	93.16	9,431.52	6.84	
1.3		14	00	0002		2	2	8	6		Servicio de organización de eventos, festividades y actividades de entretenimiento					100,000.00	17,900.00	117,900.00	64,024.00	47,777.81	111,801.81	94.83	6,098.19	5.17	
1.3		14	00	0002		2	2	8	6	01	Eventos generales	4409	20	1955	100	100,000.00	0.00	100,000.00	64,024.00	35,555.58	99,579.58	99.58	420.42	0.42	
1.3		14	00	0002		2	2	8	6	01	Eventos generales	4409	30	9998	102	0.00	17,900.00	17,900.00	0.00	12,222.23	12,222.23	68.28	5,677.77	31.72	
1.3		14	00	0002		2	2	8	7	01	Estudios de ingeniería, arquitectura, investigaciones y análisis de factibilidad	4409	20	1955	100	20,000.00	0.00	20,000.00	0.00	16,666.67	16,666.67	83.33	3,333.33	16.67	

MINISTERIO DE HACIENDA
DIRECCION GENERAL DE PRESUPUESTO
EJECUCIÓN TRIMESTRAL DE LOS GASTOS Y APLICACIONES FINANCIERAS POR DESTINO DE FONDOS Y ESTRUCTURA PROGRAMATICA
CORRESPONDIENTE AL CUARTO TRIMESTRE DEL AÑO 2020

Código del Capítulo: 7120

Denominación: Ayuntamiento Municipal de San Jose de las Matas

Destino de Fondos	Estructura Programática					SNIP	Clasificador del Gasto					Denominación del Gasto	Función	Fuente Financiamiento	Fuente Especifica	Organismo Financiador	Presupuesto			Devengado				Balance Disponible	% Balance Disponible
	Partidas no Asig. a Prog.	Programa	Proyecto	Actividad/Obra			Tipo	Objeto	Cuenta	Subcuenta	Auxiliar						Original	Modificaciones	Vigente	Acumulado Anterior	Trimestre	A la Fecha	% Devengado a la Fecha		
1	2	3	4	5	6	7	8	9	10	11	12	13	14	15	16	17	18	19 = 17 +/- 18	20	21	22 = 20 + 21	23 = 22 - 19	24 = 19 - 22	25 = 24 + 19	
1.3		14	00	0002		2	3				MATERIALES Y SUMINISTROS					20,000.00	-5,000.00	15,000.00	0.00	0.00	0.00	0.00	15,000.00	100.00	
1.3		14	00	0002		2	3	3			PRODUCTOS DE PAPEL, CARTON E IMPRESOS					20,000.00	-5,000.00	15,000.00	0.00	0.00	0.00	0.00	15,000.00	100.00	
1.3		14	00	0002		2	3	3	5	01	Textos de enseñanza	4409	20	1955	100	20,000.00	-5,000.00	15,000.00	0.00	0.00	0.00	0.00	15,000.00	100.00	
1.3		14	00	0002		2	4				TRANSFERENCIAS CORRIENTES					323,400.00	-75,000.00	248,400.00	195,050.00	35,000.00	230,050.00	92.61	18,350.00	7.39	
1.3		14	00	0002		2	4	1			TRANSFERENCIAS CORRIENTES AL SECTOR PRIVADO					323,400.00	-75,000.00	248,400.00	195,050.00	35,000.00	230,050.00	92.61	18,350.00	7.39	
1.3		14	00	0002		2	4	1	4	01	Becas Nacionales	4409	20	1955	100	323,400.00	-75,000.00	248,400.00	195,050.00	35,000.00	230,050.00	92.61	18,350.00	7.39	
1.3		14	00	0003							Prestaciones de Salud y Asistencia Primaria					164,445.00	298,183.56	462,628.56	164,445.00	285,336.56	449,781.56	97.22	12,847.00	2.78	
1.3		14	00	0003		2	3				MATERIALES Y SUMINISTROS					164,445.00	298,183.56	462,628.56	164,445.00	285,336.56	449,781.56	97.22	12,847.00	2.78	
1.3		14	00	0003		2	3	4			PRODUCTOS FARMACEUTICOS					164,445.00	298,183.56	462,628.56	164,445.00	285,336.56	449,781.56	97.22	12,847.00	2.78	
1.3		14	00	0003		2	3	4	1		Productos medicinales para uso humano					164,445.00	298,183.56	462,628.56	164,445.00	285,336.56	449,781.56	97.22	12,847.00	2.78	
1.3		14	00	0003		2	3	4	1	01	Productos medicinales para uso humano	4203	20	1955	100	0.00	130,000.00	130,000.00	0.00	117,153.00	117,153.00	90.12	12,847.00	9.88	
1.3		14	00	0003		2	3	4	1	01	Productos medicinales para uso humano	4203	30	9996	102	164,445.00	0.00	164,445.00	164,445.00	0.00	164,445.00	100.00	0.00	0.00	
1.3		14	00	0003		2	3	4	1	01	Productos medicinales para uso humano	4203	30	9998	102	0.00	168,183.56	168,183.56	0.00	168,183.56	168,183.56	100.00	0.00	0.00	
1.3		14	00	0004							Fortalecimiento de la Equidad de Género					13,400.00	0.00	13,400.00	8,400.00	0.00	8,400.00	62.69	5,000.00	37.31	
1.3		14	00	0004		2	2				CONTRATACIÓN DE SERVICIOS					8,400.00	0.00	8,400.00	8,400.00	0.00	8,400.00	100.00	0.00	0.00	
1.3		14	00	0004		2	2	8			OTROS SERVICIOS NO INCLUIDOS EN CONCEPTOS ANTERIORES					8,400.00	0.00	8,400.00	8,400.00	0.00	8,400.00	100.00	0.00	0.00	
1.3		14	00	0004		2	2	8	6	01	Eventos generales	4508	20	1955	100	8,400.00	0.00	8,400.00	8,400.00	0.00	8,400.00	100.00	0.00	0.00	
1.3		14	00	0004		2	3				MATERIALES Y SUMINISTROS					5,000.00	0.00	5,000.00	0.00	0.00	0.00	0.00	5,000.00	100.00	
1.3		14	00	0004		2	3	1			ALIMENTOS Y PRODUCTOS AGROFORESTALES					5,000.00	0.00	5,000.00	0.00	0.00	0.00	0.00	5,000.00	100.00	

MINISTERIO DE HACIENDA
DIRECCION GENERAL DE PRESUPUESTO
EJECUCIÓN TRIMESTRAL DE LOS GASTOS Y APLICACIONES FINANCIERAS POR DESTINO DE FONDOS Y ESTRUCTURA PROGRAMATICA
CORRESPONDIENTE AL CUARTO TRIMESTRE DEL AÑO 2020

Código del Capítulo: 7120

Denominación: Ayuntamiento Municipal de San Jose de las Matas

Destino de Fondos	Estructura Programática					SNIP	Clasificador del Gasto					Denominación del Gasto	Función	Fuente Financiamiento	Fuente Especifica	Organismo Financiador	Presupuesto			Devengado				Balance Disponible	% Balance Disponible
	Partidas no Asig. a Prog.	Programa	Proyecto	Actividad/ Obra			Tipo	Objeto	Cuenta	Subcuenta	Auxiliar						Original	Modificaciones	Vigente	Acumulado Anterior	Trimestre	A la Fecha	% Devengado a la Fecha		
1	2	3	4	5	6	7	8	9	10	11	12	13	14	15	16	17	18	19 = 17 +/- 18	20	21	22 = 20 + 21	23 = 22 ÷ 19	24 = 19 - 22	25 = 24 ÷ 19	
1.3		14	00	0004		2	3	1	1	01	Alimentos y bebidas para personas	4508	20	1955	100	5,000.00	0.00	5,000.00	0.00	0.00	0.00	0.00	5,000.00	100.00	
1.3	98										Adm. de Contribuciones Especiales (Transf. Priv.)					618,996.00	-200,000.00	418,996.00	167,684.00	9,000.00	176,684.00	42.17	242,312.00	57.83	
1.3	98					2	4				TRANSFERENCIAS CORRIENTES					618,996.00	-200,000.00	418,996.00	167,684.00	9,000.00	176,684.00	42.17	242,312.00	57.83	
1.3	98					2	4	1			TRANSFERENCIAS CORRIENTES AL SECTOR PRIVADO					618,996.00	-200,000.00	418,996.00	167,684.00	9,000.00	176,684.00	42.17	242,312.00	57.83	
1.3	98					2	4	1	6		Transferencias corrientes a asociaciones sin fines de lucro y partidos políticos					618,996.00	-200,000.00	418,996.00	167,684.00	9,000.00	176,684.00	42.17	242,312.00	57.83	
1.3	98					2	4	1	6	01	Transferencias corrientes programadas a asociaciones sin fines de lucro	1403	20	1955	100	618,996.00	-200,000.00	418,996.00	167,684.00	9,000.00	176,684.00	42.17	242,312.00	57.83	

MINISTERIO DE HACIENDA
DIRECCION GENERAL DE PRESUPUESTO
EJECUCIÓN TRIMESTRAL DE LOS GASTOS Y APLICACIONES FINANCIERAS POR DESTINO DE FONDOS Y ESTRUCTURA PROGRAMATICA
CORRESPONDIENTE AL CUARTO TRIMESTRE DEL AÑO 2020

Código del Capítulo: 7120

Denominación: Ayuntamiento Municipal de San Jose de las Matas

Destino de Fondos	Estructura Programática					SNIP	Clasificador del Gasto					Función	Fuente Financiamiento	Fuente Especifica	Organismo Financiador	Presupuesto			Devengado				Balance Disponible	% Balance Disponible	
	Partidas no Asig. a Prog.	Programa	Proyecto	Actividad/Obra			Tipo	Objeto	Cuenta	Subcuenta	Auxiliar					Denominación del Gasto	Original	Modificaciones	Vigente	Acumulado Anterior	Trimestre	A la Fecha			% Devengado a la Fecha
1	2	3	4	5	6	7	8	9	10	11	12	13	14	15	16	17	18	19 = 17 +/- 18	20	21	22 = 20 + 21	23 = 22 + 19	24 = 19 - 22	25 = 24 + 19	
2.1											Bienes Muebles, Inmuebles no clasificado en categoría proyecto					5,498,119.00	5,402,601.00	10,900,720.00	4,158,151.81	2,185,010.97	6,343,162.78	58.19	4,557,557.22	41.81	
2.1						2					CLASIFICADOR DEL GASTO					5,498,119.00	5,402,601.00	10,900,720.00	4,158,151.81	2,185,010.97	6,343,162.78	58.19	4,557,557.22	41.81	
2.1		01									Normas, Políticas y Administración Municipal					759,210.00	500.00	759,710.00	476,381.93	108,458.33	584,840.26	76.98	174,869.74	23.02	
2.1		01	00	0001							Normas y Seguimientos					40,000.00	0.00	40,000.00	7,173.00	32,000.00	39,173.00	97.93	827.00	2.07	
2.1		01	00	0001		2	6				BIENES MUEBLES, INMUEBLES E INTANGIBLES					40,000.00	0.00	40,000.00	7,173.00	32,000.00	39,173.00	97.93	827.00	2.07	
2.1		01	00	0001		2	6	1			MOBILIARIO Y EQUIPO					40,000.00	0.00	40,000.00	7,173.00	32,000.00	39,173.00	97.93	827.00	2.07	
2.1		01	00	0001		2	6	1	9	01	Otros mobiliarios y equipos no identificados precedentemente	1101	20	1955	100	40,000.00	0.00	40,000.00	7,173.00	32,000.00	39,173.00	97.93	827.00	2.07	
2.1		01	00	0003							Administración Municipal					588,110.00	500.00	588,610.00	418,815.72	73,458.33	492,274.05	83.63	96,335.95	16.37	
2.1		01	00	0003		2	6				BIENES MUEBLES, INMUEBLES E INTANGIBLES					588,110.00	500.00	588,610.00	418,815.72	73,458.33	492,274.05	83.63	96,335.95	16.37	
2.1		01	00	0003		2	6	1			MOBILIARIO Y EQUIPO					117,110.00	500.00	117,610.00	12,704.00	11,058.33	23,762.33	20.20	93,847.67	79.80	
2.1		01	00	0003		2	6	1	1	01	Muebles, equipos de oficina y estantería	1101	20	1955	100	42,110.00	0.00	42,110.00	0.00	0.00	0.00	0.00	0.00	42,110.00	100.00
2.1		01	00	0003		2	6	1	4	01	Electrodomesticos	1101	20	1955	100	15,000.00	0.00	15,000.00	0.00	0.00	0.00	0.00	0.00	15,000.00	100.00
2.1		01	00	0003		2	6	1	9		Otros mobiliarios y equipos no identificados precedentemente					60,000.00	500.00	60,500.00	12,704.00	11,058.33	23,762.33	39.28	36,737.67	60.72	
2.1		01	00	0003		2	6	1	9	01	Otros mobiliarios y equipos no identificados precedentemente	1101	20	1955	100	60,000.00	0.00	60,000.00	12,704.00	11,058.33	23,762.33	39.60	36,237.67	60.40	
2.1		01	00	0003		2	6	1	9	01	Otros mobiliarios y equipos no identificados precedentemente	1101	30	9998	102	0.00	500.00	500.00	0.00	0.00	0.00	0.00	0.00	500.00	100.00
2.1		01	00	0003		2	6	4			VEHICULOS Y EQUIPO DE TRANSPORTE, TRACCIÓN Y ELEVACIÓN					277,000.00	0.00	277,000.00	277,000.00	0.00	277,000.00	100.00	0.00	0.00	
2.1		01	00	0003		2	6	4	1	01	Automóviles y camiones	1101	20	1955	100	277,000.00	0.00	277,000.00	277,000.00	0.00	277,000.00	100.00	0.00	0.00	

MINISTERIO DE HACIENDA
DIRECCION GENERAL DE PRESUPUESTO
EJECUCIÓN TRIMESTRAL DE LOS GASTOS Y APLICACIONES FINANCIERAS POR DESTINO DE FONDOS Y ESTRUCTURA PROGRAMATICA
CORRESPONDIENTE AL CUARTO TRIMESTRE DEL AÑO 2020

Código del Capítulo: 7120

Denominación: Ayuntamiento Municipal de San Jose de las Matas

Destino de Fondos	Estructura Programática					SNIP	Clasificador del Gasto					Denominación del Gasto	Función	Fuente Financiamiento	Fuente Especifica	Organismo Financiador	Presupuesto			Devengado				Balance Disponible	% Balance Disponible
	Partidas no Asig. a Prog.	Programa	Proyecto	Actividad/ Obra			Tipo	Objeto	Cuenta	Subcuenta	Auxiliar						Original	Modificaciones	Vigente	Acumulado Anterior	Trimestre	A la Fecha	% Devengado a la Fecha		
1	2	3	4	5	6	7	8	9	10	11	12	13	14	15	16	17	18	19 = 17 +/- 18	20	21	22 = 20 + 21	23 = 22 +/- 19	24 = 19 - 22	25 = 24 +/- 19	
2.1		01	00	0003		2	6	5			MAQUINARIA, OTROS EQUIPOS Y HERRAMIENTAS					50,000.00	0.00	50,000.00	48,111.72	0.00	48,111.72	96.22	1,888.28	3.78	
2.1		01	00	0003		2	6	5	7	01	Máquinas-herramientas	1101	20	1955	100	50,000.00	0.00	50,000.00	48,111.72	0.00	48,111.72	96.22	1,888.28	3.78	
2.1		01	00	0003		2	6	8			BIENES INTANGIBLES					144,000.00	0.00	144,000.00	81,000.00	62,400.00	143,400.00	99.58	600.00	0.42	
2.1		01	00	0003		2	6	8	3	01	Programas de informática	1101	20	1955	100	144,000.00	0.00	144,000.00	81,000.00	62,400.00	143,400.00	99.58	600.00	0.42	
2.1		01	00	0004							Servicios Administrativos y Financieros					106,100.00	0.00	106,100.00	50,393.21	3,000.00	53,393.21	50.32	52,706.79	49.68	
2.1		01	00	0004		2	2				CONTRATACIÓN DE SERVICIOS					40,000.00	0.00	40,000.00	27,756.15	0.00	27,756.15	69.39	12,243.85	30.61	
2.1		01	00	0004		2	2	8			OTROS SERVICIOS NO INCLUIDOS EN CONCEPTOS ANTERIORES					40,000.00	0.00	40,000.00	27,756.15	0.00	27,756.15	69.39	12,243.85	30.61	
2.1		01	00	0004		2	2	8	2	01	Comisiones y gastos bancarios	1102	20	1955	100	40,000.00	0.00	40,000.00	27,756.15	0.00	27,756.15	69.39	12,243.85	30.61	
2.1		01	00	0004		2	6				BIENES MUEBLES, INMUEBLES E INTANGIBLES					66,100.00	0.00	66,100.00	22,637.06	3,000.00	25,637.06	38.79	40,462.94	61.21	
2.1		01	00	0004		2	6	1			MOBILIARIO Y EQUIPO					66,100.00	0.00	66,100.00	22,637.06	3,000.00	25,637.06	38.79	40,462.94	61.21	
2.1		01	00	0004		2	6	1	1	01	Muebles, equipos de oficina y estantería	1102	20	1955	100	16,100.00	0.00	16,100.00	0.00	3,000.00	3,000.00	18.63	13,100.00	81.37	
2.1		01	00	0004		2	6	1	9	01	Otros mobiliarios y equipos no identificados precedentemente	1102	20	1955	100	50,000.00	0.00	50,000.00	22,637.06	0.00	22,637.06	45.27	27,362.94	54.73	
2.1		01	00	0005							Gestión Urbana, Planeación y Regulación Uso de Suelo					25,000.00	0.00	25,000.00	0.00	0.00	0.00	0.00	25,000.00	100.00	
2.1		01	00	0005		2	6				BIENES MUEBLES, INMUEBLES E INTANGIBLES					25,000.00	0.00	25,000.00	0.00	0.00	0.00	0.00	25,000.00	100.00	
2.1		01	00	0005		2	6	1			MOBILIARIO Y EQUIPO					25,000.00	0.00	25,000.00	0.00	0.00	0.00	0.00	25,000.00	100.00	
2.1		01	00	0005		2	6	1	1	01	Muebles, equipos de oficina y estantería	1102	20	1955	100	15,000.00	0.00	15,000.00	0.00	0.00	0.00	0.00	15,000.00	100.00	
2.1		01	00	0005		2	6	1	9	01	Otros mobiliarios y equipos no identificados precedentemente	1102	20	1955	100	10,000.00	0.00	10,000.00	0.00	0.00	0.00	0.00	10,000.00	100.00	
2.1		11									Obras Públicas Municipales					245,835.00	850,800.00	1,096,635.00	289,005.54	245,286.86	534,292.40	48.72	562,342.60	51.28	

MINISTERIO DE HACIENDA
DIRECCION GENERAL DE PRESUPUESTO
EJECUCIÓN TRIMESTRAL DE LOS GASTOS Y APLICACIONES FINANCIERAS POR DESTINO DE FONDOS Y ESTRUCTURA PROGRAMATICA
CORRESPONDIENTE AL CUARTO TRIMESTRE DEL AÑO 2020

Código del Capítulo: 7120

Denominación: Ayuntamiento Municipal de San Jose de las Matas

Destino de Fondos	Estructura Programática					SNIP					Denominación del Gasto	Presupuesto				Devengado				Balance Disponible	% Balance Disponible			
	Partidas no Asig. a Prog.	Programa	Proyecto	Actividad/Obra		Tipo	Objeto	Cuenta	Subcuenta	Auxiliar		Función	Fuente Financiamiento	Fuente Especifica	Organismo Financiador	Original	Modificaciones	Vigente	Acumulado Anterior			Trimestre	A la Fecha	% Devengado a la Fecha
1	2	3	4	5	6	7	8	9	10	11	12	13	14	15	16	17	18	19 = 17 +/- 18	20	21	22 = 20 + 21	23 = 22 +/- 19	24 = 19 - 22	25 = 24 +/- 19
2.1		11	00	0001							Coordinación, Ejecución y Fiscalización de Obras					245,835.00	850,800.00	1,096,635.00	289,005.54	245,286.86	534,292.40	48.72	562,342.60	51.28
2.1		11	00	0001		2	6				BIENES MUEBLES, INMUEBLES E INTANGIBLES					245,835.00	850,800.00	1,096,635.00	289,005.54	245,286.86	534,292.40	48.72	562,342.60	51.28
2.1		11	00	0001		2	6	1			MOBILIARIO Y EQUIPO					9,835.00	0.00	9,835.00	0.00	0.00	0.00	0.00	9,835.00	100.00
2.1		11	00	0001		2	6	1	4	01	Electrodomesticos	2503	20	1955	100	9,835.00	0.00	9,835.00	0.00	0.00	0.00	0.00	9,835.00	100.00
2.1		11	00	0001		2	6	4			VEHICULOS Y EQUIPO DE TRANSPORTE, TRACCIÓN Y ELEVACIÓN					36,000.00	110,800.00	146,800.00	1,939.19	33,284.35	35,223.54	23.99	111,576.46	76.01
2.1		11	00	0001		2	6	4	8		Otros equipos de transporte					36,000.00	110,800.00	146,800.00	1,939.19	33,284.35	35,223.54	23.99	111,576.46	76.01
2.1		11	00	0001		2	6	4	8	01	Otros equipos de transporte	2503	20	1955	100	36,000.00	0.00	36,000.00	1,939.19	33,284.35	35,223.54	97.84	776.46	2.16
2.1		11	00	0001		2	6	4	8	01	Otros equipos de transporte	2503	30	9996	102	0.00	110,800.00	110,800.00	0.00	0.00	0.00	0.00	110,800.00	100.00
2.1		11	00	0001		2	6	5			MAQUINARIA, OTROS EQUIPOS Y HERRAMIENTAS					200,000.00	740,000.00	940,000.00	287,066.35	212,002.51	499,068.86	53.09	440,931.14	46.91
2.1		11	00	0001		2	6	5	7		Máquinas-herramientas					200,000.00	740,000.00	940,000.00	287,066.35	212,002.51	499,068.86	53.09	440,931.14	46.91
2.1		11	00	0001		2	6	5	7	01	Máquinas-herramientas	2503	20	1955	100	200,000.00	300,000.00	500,000.00	287,066.35	212,002.51	499,068.86	99.81	931.14	0.19
2.1		11	00	0001		2	6	5	7	01	Máquinas-herramientas	2503	30	9995	102	0.00	440,000.00	440,000.00	0.00	0.00	0.00	0.00	440,000.00	100.00
2.1		12									Gestión y Administración de Servicios Públicos					4,393,074.00	4,551,301.00	8,944,375.00	3,313,829.24	1,831,265.78	5,145,095.02	57.52	3,799,279.98	42.48
2.1		12	00	0003							Manejo de Residuos Sólidos					2,648,697.00	4,509,301.00	7,157,998.00	1,945,103.75	1,452,770.17	3,397,873.92	47.47	3,760,124.08	52.53
2.1		12	00	0003		2	3				MATERIALES Y SUMINISTROS					1,169,353.00	0.00	1,169,353.00	427,441.66	528,936.00	956,377.66	81.79	212,975.34	18.21
2.1		12	00	0003		2	3	7			COMBUSTIBLES, LUBRICANTES, PRODUCTOS QUIMICOS Y CONEXOS					1,169,353.00	0.00	1,169,353.00	427,441.66	528,936.00	956,377.66	81.79	212,975.34	18.21
2.1		12	00	0003		2	3	7	1	02	Gasoil	3202	20	1955	100	1,169,353.00	0.00	1,169,353.00	427,441.66	528,936.00	956,377.66	81.79	212,975.34	18.21
2.1		12	00	0003		2	6				BIENES MUEBLES, INMUEBLES E INTANGIBLES					1,479,344.00	4,509,301.00	5,988,645.00	1,517,662.09	923,834.17	2,441,496.26	40.77	3,547,148.74	59.23

MINISTERIO DE HACIENDA
DIRECCION GENERAL DE PRESUPUESTO
EJECUCIÓN TRIMESTRAL DE LOS GASTOS Y APLICACIONES FINANCIERAS POR DESTINO DE FONDOS Y ESTRUCTURA PROGRAMATICA
CORRESPONDIENTE AL CUARTO TRIMESTRE DEL AÑO 2020

Código del Capítulo: 7120

Denominación: Ayuntamiento Municipal de San Jose de las Matas

Destino de Fondos	Estructura Programática					SNIP	Clasificador del Gasto					Denominación del Gasto	Función	Fuente Financiamiento	Fuente Especifica	Organismo Financiador	Presupuesto			Devengado				Balance Disponible	% Balance Disponible
	Partidas no Asig. a Prog.	Programa	Proyecto	Actividad/ Obra			Tipo	Objeto	Cuenta	Subcuenta	Auxiliar						Original	Modificaciones	Vigente	Acumulado Anterior	Trimestre	A la Fecha	% Devengado a la Fecha		
1	2	3	4	5	6	7	8	9	10	11	12	13	14	15	16	17	18	19 = 17 +/- 18	20	21	22 = 20 + 21	23 = 22 +/- 19	24 = 19 - 22	25 = 24 +/- 19	
2.1		12	00	0003		2	6	1			MOBILIARIO Y EQUIPO					10,000.00	10,000.00	20,000.00	13,161.93	6,360.54	19,522.47	97.61	477.53	2.39	
2.1		12	00	0003		2	6	1	9	01	Otros mobiliarios y equipos no identificados precedentemente	3202	20	1955	100	10,000.00	10,000.00	20,000.00	13,161.93	6,360.54	19,522.47	97.61	477.53	2.39	
2.1		12	00	0003		2	6	4			VEHICULOS Y EQUIPO DE TRANSPORTE, TRACCIÓN Y ELEVACIÓN					388,000.00	4,499,301.00	4,887,301.00	563,743.95	779,436.50	1,343,180.45	27.48	3,544,120.55	72.52	
2.1		12	00	0003		2	6	4	1		Automóviles y camiones					363,000.00	4,299,301.00	4,662,301.00	558,717.89	560,282.27	1,119,000.16	24.00	3,543,300.84	76.00	
2.1		12	00	0003		2	6	4	1	01	Automóviles y camiones	3202	20	1955	100	363,000.00	800,000.00	1,163,000.00	558,717.89	436,647.77	995,365.66	85.59	167,634.34	14.41	
2.1		12	00	0003		2	6	4	1	01	Automóviles y camiones	3202	50	2006	001	0.00	3,499,301.00	3,499,301.00	0.00	123,634.50	123,634.50	3.53	3,375,666.50	96.47	
2.1		12	00	0003		2	6	4	8	01	Otros equipos de transporte	3202	20	1955	100	25,000.00	200,000.00	225,000.00	5,026.06	219,154.23	224,180.29	99.64	819.71	0.36	
2.1		12	00	0003		2	6	5			MAQUINARIA, OTROS EQUIPOS Y HERRAMIENTAS					1,081,344.00	0.00	1,081,344.00	940,756.21	138,037.13	1,078,793.34	99.76	2,550.66	0.24	
2.1		12	00	0003		2	6	5	7	01	Máquinas-herramientas	3202	30	9996	102	1,081,344.00	0.00	1,081,344.00	940,756.21	138,037.13	1,078,793.34	99.76	2,550.66	0.24	
2.1		12	00	0005							Administración y Reparación de Unidades Motorizadas					1,744,377.00	42,000.00	1,786,377.00	1,368,725.49	378,495.61	1,747,221.10	97.81	39,155.90	2.19	
2.1		12	00	0005		2	3				MATERIALES Y SUMINISTROS					607,411.00	0.00	607,411.00	502,845.16	104,095.00	606,940.16	99.92	470.84	0.08	
2.1		12	00	0005		2	3	7			COMBUSTIBLES, LUBRICANTES, PRODUCTOS QUIMICOS Y CONEXOS					607,411.00	0.00	607,411.00	502,845.16	104,095.00	606,940.16	99.92	470.84	0.08	
2.1		12	00	0005		2	3	7	1	02	Gasoil	2102	20	1955	100	607,411.00	0.00	607,411.00	502,845.16	104,095.00	606,940.16	99.92	470.84	0.08	
2.1		12	00	0005		2	6				BIENES MUEBLES, INMUEBLES E INTANGIBLES					1,136,966.00	42,000.00	1,178,966.00	865,880.33	274,400.61	1,140,280.94	96.72	38,685.06	3.28	
2.1		12	00	0005		2	6	4			VEHICULOS Y EQUIPO DE TRANSPORTE, TRACCIÓN Y ELEVACIÓN					200,000.00	0.00	200,000.00	181,451.56	17,300.00	198,751.56	99.38	1,248.44	0.62	
2.1		12	00	0005		2	6	4	1	01	Automóviles y camiones	2102	20	1955	100	200,000.00	0.00	200,000.00	181,451.56	17,300.00	198,751.56	99.38	1,248.44	0.62	
2.1		12	00	0005		2	6	5			MAQUINARIA, OTROS EQUIPOS Y HERRAMIENTAS					936,966.00	42,000.00	978,966.00	684,428.77	257,100.61	941,529.38	96.18	37,436.62	3.82	
2.1		12	00	0005		2	6	5	3	01	Maquinaria y equipo de construcción	2102	20	1955	100	200,000.00	0.00	200,000.00	51,216.32	113,752.00	164,968.32	82.48	35,031.68	17.52	

MINISTERIO DE HACIENDA
DIRECCION GENERAL DE PRESUPUESTO
EJECUCIÓN TRIMESTRAL DE LOS GASTOS Y APLICACIONES FINANCIERAS POR DESTINO DE FONDOS Y ESTRUCTURA PROGRAMATICA
CORRESPONDIENTE AL CUARTO TRIMESTRE DEL AÑO 2020

Código del Capítulo: 7120

Denominación: Ayuntamiento Municipal de San Jose de las Matas

Destino de Fondos	Estructura Programática					SNIP	Clasificador del Gasto					Denominación del Gasto	Función	Fuente Financiamiento	Fuente Especifica	Organismo Financiador	Presupuesto			Devengado				Balance Disponible	% Balance Disponible
	Partidas no Asig. a Prog.	Programa	Proyecto	Actividad/Obra			Tipo	Objeto	Cuenta	Subcuenta	Auxiliar						Original	Modificaciones	Vigente	Acumulado Anterior	Trimestre	A la Fecha	% Devengado a la Fecha		
1	2	3	4	5	6	7	8	9	10	11	12	13	14	15	16	17	18	19 = 17 +/- 18	20	21	22 = 20 + 21	23 = 22 ÷ 19	24 = 19 - 22	25 = 24 ÷ 19	
2.1		12	00	0005		2	6	5	7	01	Máquinas-herramientas	2102	20	1955	100	736,966.00	42,000.00	778,966.00	633,212.45	143,348.61	776,561.06	99.69	2,404.94	0.31	
2.1	98										Adm. de Contribuciones Especiales (Transf. Priv.)					100,000.00	0.00	100,000.00	78,935.10	0.00	78,935.10	78.94	21,064.90	21.06	
2.1	98					2	5				TRANSFERENCIAS DE CAPITAL					100,000.00	0.00	100,000.00	78,935.10	0.00	78,935.10	78.94	21,064.90	21.06	
2.1	98					2	5	1			TRANSFERENCIAS DE CAPITAL AL SECTOR PRIVADO					100,000.00	0.00	100,000.00	78,935.10	0.00	78,935.10	78.94	21,064.90	21.06	
2.1	98					2	5	1	2	01	Transferencias de capital a asociaciones Privadas sin Fines de Lucro	4599	20	1955	100	100,000.00	0.00	100,000.00	78,935.10	0.00	78,935.10	78.94	21,064.90	21.06	

MINISTERIO DE HACIENDA
DIRECCION GENERAL DE PRESUPUESTO
EJECUCIÓN TRIMESTRAL DE LOS GASTOS Y APLICACIONES FINANCIERAS POR DESTINO DE FONDOS Y ESTRUCTURA PROGRAMATICA
CORRESPONDIENTE AL CUARTO TRIMESTRE DEL AÑO 2020

Código del Capítulo: 7120

Denominación: Ayuntamiento Municipal de San Jose de las Matas

Destino de Fondos	Estructura Programática					SNIP	Clasificador del Gasto					Denominación del Gasto	Función	Fuente Financiamiento	Fuente Especifica	Organismo Financiador	Presupuesto			Devengado				Balance Disponible	% Balance Disponible
	Partidas no Asig. a Prog.	Programa	Proyecto	Actividad/ Obra			Tipo	Objeto	Cuenta	Subcuenta	Auxiliar						Original	Modificaciones	Vigente	Acumulado Anterior	Trimestre	A la Fecha	% Devengado a la Fecha		
1	2	3	4	5	6	7	8	9	10	11	12	13	14	15	16	17	18	19 = 17 +/- 18	20	21	22 = 20 + 21	23 = 22 - 19	24 = 19 - 22	25 = 24 + 19	
2.2											Obras de Infraestructura					14,060,463.00	15,833,761.75	29,894,224.75	14,168,842.63	3,162,827.40	17,331,670.03	57.98	12,562,554.72	42.02	
2.2						2					CLASIFICADOR DEL GASTO					14,060,463.00	15,833,761.75	29,894,224.75	14,168,842.63	3,162,827.40	17,331,670.03	57.98	12,562,554.72	42.02	
2.2		11									Obras Públicas Municipales					14,060,463.00	15,833,761.75	29,894,224.75	14,168,842.63	3,162,827.40	17,331,670.03	57.98	12,562,554.72	42.02	
2.2		11	01								Construcción de Vías de Comunicación y Anexos					3,390,846.00	3,482,457.00	6,873,303.00	6,444,711.51	140,447.81	6,585,159.32	95.81	288,143.68	4.19	
2.2		11	01	0051							Construccion Aceras y Contenes Zona Urbana					563,103.00	90,000.00	653,103.00	544,236.17	108,447.81	652,683.98	99.94	419.02	0.06	
2.2		11	01	0051		2	7				OBRAS					563,103.00	90,000.00	653,103.00	544,236.17	108,447.81	652,683.98	99.94	419.02	0.06	
2.2		11	01	0051		2	7	2			INFRAESTRUCTURA					563,103.00	90,000.00	653,103.00	544,236.17	108,447.81	652,683.98	99.94	419.02	0.06	
2.2		11	01	0051		2	7	2	4		Infraestructura terrestre y obras anexas					563,103.00	90,000.00	653,103.00	544,236.17	108,447.81	652,683.98	99.94	419.02	0.06	
2.2		11	01	0051		2	7	2	4	01	Infraestructura terrestre y obras anexas	2601	20	1955	100	0.00	60,000.00	60,000.00	0.00	59,640.43	59,640.43	99.40	359.57	0.60	
2.2		11	01	0051		2	7	2	4	01	Infraestructura terrestre y obras anexas	2601	30	9998	102	563,103.00	30,000.00	593,103.00	544,236.17	48,807.38	593,043.55	99.99	59.45	0.01	
2.2		11	01	0052							Construccion Puente Comunidad Las Piedras/Dajao					232,200.00	0.00	232,200.00	232,147.00	0.00	232,147.00	99.98	53.00	0.02	
2.2		11	01	0052		2	7				OBRAS					232,200.00	0.00	232,200.00	232,147.00	0.00	232,147.00	99.98	53.00	0.02	
2.2		11	01	0052		2	7	2			INFRAESTRUCTURA					232,200.00	0.00	232,200.00	232,147.00	0.00	232,147.00	99.98	53.00	0.02	
2.2		11	01	0052		2	7	2	4	01	Infraestructura terrestre y obras anexas	2601	20	1955	100	232,200.00	0.00	232,200.00	232,147.00	0.00	232,147.00	99.98	53.00	0.02	
2.2		11	01	0053							Construccion de Puente Peatonal Escaleras Metalicas , Zapata y Pedestales C/Duarte					2,095,543.00	-2,095,543.00	0.00	0.00	0.00	0.00	0.00	0.00	0.00	100.00
2.2		11	01	0053		2	7				OBRAS					2,095,543.00	-2,095,543.00	0.00	0.00	0.00	0.00	0.00	0.00	0.00	100.00
2.2		11	01	0053		2	7	2			INFRAESTRUCTURA					2,095,543.00	-2,095,543.00	0.00	0.00	0.00	0.00	0.00	0.00	0.00	100.00
2.2		11	01	0053		2	7	2	4	01	Infraestructura terrestre y obras anexas	2601	20	1955	100	2,095,543.00	-2,095,543.00	0.00	0.00	0.00	0.00	0.00	0.00	0.00	0.00

MINISTERIO DE HACIENDA
DIRECCION GENERAL DE PRESUPUESTO
EJECUCIÓN TRIMESTRAL DE LOS GASTOS Y APLICACIONES FINANCIERAS POR DESTINO DE FONDOS Y ESTRUCTURA PROGRAMATICA
CORRESPONDIENTE AL CUARTO TRIMESTRE DEL AÑO 2020

Código del Capítulo: 7120

Denominación: Ayuntamiento Municipal de San Jose de las Matas

Destino de Fondos	Estructura Programática					SNIP	Clasificador del Gasto					Denominación del Gasto	Función	Fuente Financiamiento	Fuente Especifica	Organismo Financiador	Presupuesto			Devengado			Balance Disponible	% Balance Disponible
	Partidas no Asig. a Prog.	Programa	Proyecto	Actividad/Obra			Tipo	Objeto	Cuenta	Subcuenta	Auxiliar						Original	Modificaciones	Vigente	Acumulado Anterior	Trimestre	A la Fecha		
1	2	3	4	5	6	7	8	9	10	11	12	13	14	15	16	17	18	19 = 17 +/- 18	20	21	22 = 20 + 21	23 = 22 + 19	24 = 19 - 22	25 = 24 + 19
2.2		11	01	0054							Construccion de Puente de Arroyo de la Puerta La Piedra (PPM)					500,000.00	0.00	500,000.00	463,328.34	0.00	463,328.34	92.67	36,671.66	7.33
2.2		11	01	0054		2	7				OBRAS					500,000.00	0.00	500,000.00	463,328.34	0.00	463,328.34	92.67	36,671.66	7.33
2.2		11	01	0054		2	7	2			INFRAESTRUCTURA					500,000.00	0.00	500,000.00	463,328.34	0.00	463,328.34	92.67	36,671.66	7.33
2.2		11	01	0054		2	7	2	4	01	Infraestructura terrestre y obras anexas	2601	20	1955	100	500,000.00	0.00	500,000.00	463,328.34	0.00	463,328.34	92.67	36,671.66	7.33
2.2		11	01	0055							Construccion respaldo asfalto y pavimento en cemento					0.00	488,000.00	488,000.00	455,000.00	32,000.00	487,000.00	99.80	1,000.00	0.20
2.2		11	01	0055		2	7				OBRAS					0.00	488,000.00	488,000.00	455,000.00	32,000.00	487,000.00	99.80	1,000.00	0.20
2.2		11	01	0055		2	7	2			INFRAESTRUCTURA					0.00	488,000.00	488,000.00	455,000.00	32,000.00	487,000.00	99.80	1,000.00	0.20
2.2		11	01	0055		2	7	2	4	01	Infraestructura terrestre y obras anexas	2601	30	9998	102	0.00	488,000.00	488,000.00	455,000.00	32,000.00	487,000.00	99.80	1,000.00	0.20
2.2		11	01	0056							Terminacion Const. Terracerias e Imprimacion de las Calles en la comunidad de Inoa					0.00	5,000,000.00	5,000,000.00	4,750,000.00	0.00	4,750,000.00	95.00	250,000.00	5.00
2.2		11	01	0056		2	7				OBRAS					0.00	5,000,000.00	5,000,000.00	4,750,000.00	0.00	4,750,000.00	95.00	250,000.00	5.00
2.2		11	01	0056		2	7	2			INFRAESTRUCTURA					0.00	5,000,000.00	5,000,000.00	4,750,000.00	0.00	4,750,000.00	95.00	250,000.00	5.00
2.2		11	01	0056		2	7	2	4	01	Infraestructura terrestre y obras anexas	2601	10	100	104	0.00	5,000,000.00	5,000,000.00	4,750,000.00	0.00	4,750,000.00	95.00	250,000.00	5.00
2.2		11	02								Reparación y Acondicionamiento de Vias de Comunicación					2,402,126.00	2,703,543.00	5,105,669.00	3,528,513.62	1,575,989.74	5,104,503.36	99.98	1,165.64	0.02
2.2		11	02	0051							Mantenimientos de Caminos					1,802,126.00	2,618,543.00	4,420,669.00	3,135,688.31	1,284,564.85	4,420,253.16	99.99	415.84	0.01
2.2		11	02	0051		2	7				OBRAS					1,802,126.00	2,618,543.00	4,420,669.00	3,135,688.31	1,284,564.85	4,420,253.16	99.99	415.84	0.01
2.2		11	02	0051		2	7	2			INFRAESTRUCTURA					1,802,126.00	2,618,543.00	4,420,669.00	3,135,688.31	1,284,564.85	4,420,253.16	99.99	415.84	0.01
2.2		11	02	0051		2	7	2	4	01	Infraestructura terrestre y obras anexas	2601	20	1955	100	1,802,126.00	2,618,543.00	4,420,669.00	3,135,688.31	1,284,564.85	4,420,253.16	99.99	415.84	0.01

MINISTERIO DE HACIENDA
DIRECCION GENERAL DE PRESUPUESTO
EJECUCIÓN TRIMESTRAL DE LOS GASTOS Y APLICACIONES FINANCIERAS POR DESTINO DE FONDOS Y ESTRUCTURA PROGRAMATICA
CORRESPONDIENTE AL CUARTO TRIMESTRE DEL AÑO 2020

Código del Capítulo: 7120

Denominación: Ayuntamiento Municipal de San Jose de las Matas

Destino de Fondos	Estructura Programática					SNIP					Clasificador del Gasto					Presupuesto			Devengado				Balance Disponible	% Balance Disponible
	Partidas no Asig. a Prog.	Programa	Proyecto	Actividad/Obra		Tipo	Objeto	Cuenta	Subcuenta	Auxiliar	Denominación del Gasto	Función	Fuente Financiamiento	Fuente Especifica	Organismo Financiador	Original	Modificaciones	Vigente	Acumulado Anterior	Trimestre	A la Fecha	% Devengado a la Fecha		
1	2	3	4	5	6	7	8	9	10	11	12	13	14	15	16	17	18	19 = 17 +/- 18	20	21	22 = 20 + 21	23 = 22 +/- 19	24 = 19 - 22	25 = 24 +/- 19
2.2		11	02	0052							Camino Yerma Buena Tramo Suvia Principal (Encementado)					300,000.00	177,000.00	477,000.00	272,898.66	204,017.40	476,916.06	99.98	83.94	0.02
2.2		11	02	0052		2	7				OBRAS					300,000.00	177,000.00	477,000.00	272,898.66	204,017.40	476,916.06	99.98	83.94	0.02
2.2		11	02	0052		2	7	2			INFRAESTRUCTURA					300,000.00	177,000.00	477,000.00	272,898.66	204,017.40	476,916.06	99.98	83.94	0.02
2.2		11	02	0052		2	7	2	4	01	Infraestructura terrestre y obras anexas	2601	20	1955	100	300,000.00	177,000.00	477,000.00	272,898.66	204,017.40	476,916.06	99.98	83.94	0.02
2.2		11	02	0053							Bacheo Calle Sajoma					100,000.00	-92,000.00	8,000.00	6,033.05	1,400.00	7,433.05	92.91	566.95	7.09
2.2		11	02	0053		2	7				OBRAS					100,000.00	-92,000.00	8,000.00	6,033.05	1,400.00	7,433.05	92.91	566.95	7.09
2.2		11	02	0053		2	7	2			INFRAESTRUCTURA					100,000.00	-92,000.00	8,000.00	6,033.05	1,400.00	7,433.05	92.91	566.95	7.09
2.2		11	02	0053		2	7	2	4	01	Infraestructura terrestre y obras anexas	2601	20	1955	100	100,000.00	-92,000.00	8,000.00	6,033.05	1,400.00	7,433.05	92.91	566.95	7.09
2.2		11	02	0054							Pintura Vial (Policia Acostado-Rotulacion de Calles)					200,000.00	0.00	200,000.00	113,893.60	86,007.49	199,901.09	99.95	98.91	0.05
2.2		11	02	0054		2	7				OBRAS					200,000.00	0.00	200,000.00	113,893.60	86,007.49	199,901.09	99.95	98.91	0.05
2.2		11	02	0054		2	7	2			INFRAESTRUCTURA					200,000.00	0.00	200,000.00	113,893.60	86,007.49	199,901.09	99.95	98.91	0.05
2.2		11	02	0054		2	7	2	4	01	Infraestructura terrestre y obras anexas	2601	20	1955	100	200,000.00	0.00	200,000.00	113,893.60	86,007.49	199,901.09	99.95	98.91	0.05
2.2		11	03								Construcción de Instalaciones Deportivas					3,517,491.00	-3,517,000.00	491.00	0.00	0.00	0.00	0.00	491.00	100.00
2.2		11	03	0051							Construccion Estructura y Techo en Aluzim Cancha Municipal (Primera Etapa)					3,517,491.00	-3,517,000.00	491.00	0.00	0.00	0.00	0.00	491.00	100.00
2.2		11	03	0051		2	7				OBRAS					3,517,491.00	-3,517,000.00	491.00	0.00	0.00	0.00	0.00	491.00	100.00
2.2		11	03	0051		2	7	2			INFRAESTRUCTURA					3,517,491.00	-3,517,000.00	491.00	0.00	0.00	0.00	0.00	491.00	100.00
2.2		11	03	0051		2	7	2	7	01	Obras urbanísticas	4302	20	1955	100	3,517,491.00	-3,517,000.00	491.00	0.00	0.00	0.00	0.00	491.00	100.00
2.2		11	04								Reparación de Instalaciones Deportivas					800,000.00	-520,000.00	280,000.00	271,129.19	0.00	271,129.19	96.83	8,870.81	3.17
2.2		11	04	0051							Reparacion de Area Deportiva					300,000.00	-28,000.00	272,000.00	271,129.19	0.00	271,129.19	99.68	870.81	0.32

MINISTERIO DE HACIENDA
DIRECCION GENERAL DE PRESUPUESTO
EJECUCIÓN TRIMESTRAL DE LOS GASTOS Y APLICACIONES FINANCIERAS POR DESTINO DE FONDOS Y ESTRUCTURA PROGRAMATICA
CORRESPONDIENTE AL CUARTO TRIMESTRE DEL AÑO 2020

Código del Capítulo: 7120

Denominación: Ayuntamiento Municipal de San Jose de las Matas

Destino de Fondos	Estructura Programática					Clasificador del Gasto					Presupuesto			Devengado				Balance Disponible	% Balance Disponible						
	Partidas no Asig. a Prog.	Programa	Proyecto	Actividad/Obra	SNIP	Tipo	Objeto	Cuenta	Subcuenta	Auxiliar	Denominación del Gasto	Función	Fuente Financiamiento	Fuente Especifica	Organismo Financiador	Original	Modificaciones			Vigente	Acumulado Anterior	Trimestre	A la Fecha	% Devengado a la Fecha	
																									12
2.2		11	04	0051		2	7				OBRAS					300,000.00	-28,000.00	272,000.00	271,129.19	0.00	271,129.19	99.68	870.81	0.32	
2.2		11	04	0051		2	7	2			INFRAESTRUCTURA					300,000.00	-28,000.00	272,000.00	271,129.19	0.00	271,129.19	99.68	870.81	0.32	
2.2		11	04	0051		2	7	2	7	01	Obras urbanísticas	4302	20	1955	100	300,000.00	-28,000.00	272,000.00	271,129.19	0.00	271,129.19	99.68	870.81	0.32	
2.2		11	04	0052							Remodelacion Play Guajaca (PPM)					500,000.00	-492,000.00	8,000.00	0.00	0.00	0.00	0.00	8,000.00	100.00	
2.2		11	04	0052		2	7				OBRAS					500,000.00	-492,000.00	8,000.00	0.00	0.00	0.00	0.00	8,000.00	100.00	
2.2		11	04	0052		2	7	2			INFRAESTRUCTURA					500,000.00	-492,000.00	8,000.00	0.00	0.00	0.00	0.00	8,000.00	100.00	
2.2		11	04	0052		2	7	2	7	01	Obras urbanísticas	4302	20	1955	100	500,000.00	-492,000.00	8,000.00	0.00	0.00	0.00	0.00	0.00	8,000.00	100.00
2.2		11	06								Reparación Instalaciones Recreativas					500,000.00	-60,000.00	440,000.00	328,045.42	110,244.15	438,289.57	99.61	1,710.43	0.39	
2.2		11	06	0051							Reparacion de Parques y Plazas					500,000.00	-60,000.00	440,000.00	328,045.42	110,244.15	438,289.57	99.61	1,710.43	0.39	
2.2		11	06	0051		2	7				OBRAS					500,000.00	-60,000.00	440,000.00	328,045.42	110,244.15	438,289.57	99.61	1,710.43	0.39	
2.2		11	06	0051		2	7	2			INFRAESTRUCTURA					500,000.00	-60,000.00	440,000.00	328,045.42	110,244.15	438,289.57	99.61	1,710.43	0.39	
2.2		11	06	0051		2	7	2	7	01	Obras urbanísticas	4302	20	1955	100	500,000.00	-60,000.00	440,000.00	328,045.42	110,244.15	438,289.57	99.61	1,710.43	0.39	
2.2		11	07								Construcción Infraestructuras Culturales, Educativas, Religiosas, Fúnebre y Militares					500,000.00	3,321,733.65	3,821,733.65	1,539,292.00	120,000.00	1,659,292.00	43.42	2,162,441.65	56.58	
2.2		11	07	0051							Construccion de Funeraria Los Corrales (PPM)					500,000.00	-330,000.00	170,000.00	160,045.17	0.00	160,045.17	94.14	9,954.83	5.86	
2.2		11	07	0051		2	7				OBRAS					500,000.00	-330,000.00	170,000.00	160,045.17	0.00	160,045.17	94.14	9,954.83	5.86	
2.2		11	07	0051		2	7	1			OBRAS EN EDIFICACIONES					500,000.00	-330,000.00	170,000.00	160,045.17	0.00	160,045.17	94.14	9,954.83	5.86	
2.2		11	07	0051		2	7	1	2	01	Obras para edificación no residencial	4305	20	1955	100	500,000.00	-330,000.00	170,000.00	160,045.17	0.00	160,045.17	94.14	9,954.83	5.86	
2.2		11	07	0052							Conclusión Proyectos 2019					0.00	1,499,945.00	1,499,945.00	1,379,246.83	120,000.00	1,499,246.83	99.95	698.17	0.05	
2.2		11	07	0052		2	7				OBRAS					0.00	1,499,945.00	1,499,945.00	1,379,246.83	120,000.00	1,499,246.83	99.95	698.17	0.05	

MINISTERIO DE HACIENDA
DIRECCION GENERAL DE PRESUPUESTO
EJECUCIÓN TRIMESTRAL DE LOS GASTOS Y APLICACIONES FINANCIERAS POR DESTINO DE FONDOS Y ESTRUCTURA PROGRAMATICA
CORRESPONDIENTE AL CUARTO TRIMESTRE DEL AÑO 2020

Código del Capítulo: 7120

Denominación: Ayuntamiento Municipal de San Jose de las Matas

Destino de Fondos	Estructura Programática					SNIP	Clasificador del Gasto					Denominación del Gasto	Función	Fuente Financiamiento	Fuente Especifica	Organismo Financiador	Presupuesto			Devengado				Balance Disponible	% Balance Disponible
	Partidas no Asig. a Prog.	Programa	Proyecto	Actividad/Obra			Tipo	Objeto	Cuenta	Subcuenta	Auxiliar						Original	Modificaciones	Vigente	Acumulado Anterior	Trimestre	A la Fecha	% Devengado a la Fecha		
1	2	3	4	5	6	7	8	9	10	11	12	13	14	15	16	17	18	19 = 17 +/- 18	20	21	22 = 20 + 21	23 = 22 +/- 19	24 = 19 - 22	25 = 24 +/- 19	
2.2		11	07	0052		2	7	1			OBRAS EN EDIFICACIONES					0.00	1,499,945.00	1,499,945.00	1,379,246.83	120,000.00	1,499,246.83	99.95	698.17	0.05	
2.2		11	07	0052		2	7	1	2	01	Obras para edificación no residencial	4303	30	9998	102	0.00	1,499,945.00	1,499,945.00	1,379,246.83	120,000.00	1,499,246.83	99.95	698.17	0.05	
2.2		11	07	0053							Construcción Centro Comunal Pedregal					0.00	2,151,788.65	2,151,788.65	0.00	0.00	0.00	0.00	2,151,788.65	100.00	
2.2		11	07	0053		2	7				OBRAS					0.00	2,151,788.65	2,151,788.65	0.00	0.00	0.00	0.00	2,151,788.65	100.00	
2.2		11	07	0053		2	7	1			OBRAS EN EDIFICACIONES					0.00	2,151,788.65	2,151,788.65	0.00	0.00	0.00	0.00	2,151,788.65	100.00	
2.2		11	07	0053		2	7	1	2	01	Obras para edificación no residencial	4102	40	9992	103	0.00	2,151,788.65	2,151,788.65	0.00	0.00	0.00	0.00	2,151,788.65	100.00	
2.2		11	08								Reparación Infraestructuras Culturales, Educativas, Religiosas, Fúnebre y Militares					1,850,000.00	-442,500.00	1,407,500.00	621,722.51	34,213.51	655,936.02	46.60	751,563.98	53.40	
2.2		11	08	0051							Reparación de Centros o Salones Comunales					350,000.00	0.00	350,000.00	121,722.51	22,224.02	143,946.53	41.13	206,053.47	58.87	
2.2		11	08	0051		2	7				OBRAS					350,000.00	0.00	350,000.00	121,722.51	22,224.02	143,946.53	41.13	206,053.47	58.87	
2.2		11	08	0051		2	7	1			OBRAS EN EDIFICACIONES					350,000.00	0.00	350,000.00	121,722.51	22,224.02	143,946.53	41.13	206,053.47	58.87	
2.2		11	08	0051		2	7	1	2	01	Obras para edificación no residencial	4102	20	1955	100	350,000.00	0.00	350,000.00	121,722.51	22,224.02	143,946.53	41.13	206,053.47	58.87	
2.2		11	08	0052							Reconstruccion de la Iglesia Corozo (PPM)					500,000.00	60,000.00	560,000.00	500,000.00	11,989.49	511,989.49	91.43	48,010.51	8.57	
2.2		11	08	0052		2	7				OBRAS					500,000.00	60,000.00	560,000.00	500,000.00	11,989.49	511,989.49	91.43	48,010.51	8.57	
2.2		11	08	0052		2	7	1			OBRAS EN EDIFICACIONES					500,000.00	60,000.00	560,000.00	500,000.00	11,989.49	511,989.49	91.43	48,010.51	8.57	
2.2		11	08	0052		2	7	1	2	01	Obras para edificación no residencial	4305	20	1955	100	500,000.00	60,000.00	560,000.00	500,000.00	11,989.49	511,989.49	91.43	48,010.51	8.57	
2.2		11	08	0053							Reconstrucción del Club Pedregal, Reparación del Techo y áreas Circundantes					1,000,000.00	-982,500.00	17,500.00	0.00	0.00	0.00	0.00	17,500.00	100.00	
2.2		11	08	0053		2	7				OBRAS					1,000,000.00	-982,500.00	17,500.00	0.00	0.00	0.00	0.00	17,500.00	100.00	

MINISTERIO DE HACIENDA
DIRECCION GENERAL DE PRESUPUESTO
EJECUCIÓN TRIMESTRAL DE LOS GASTOS Y APLICACIONES FINANCIERAS POR DESTINO DE FONDOS Y ESTRUCTURA PROGRAMATICA
CORRESPONDIENTE AL CUARTO TRIMESTRE DEL AÑO 2020

Código del Capítulo: 7120

Denominación: Ayuntamiento Municipal de San Jose de las Matas

Destino de Fondos	Estructura Programática					Clasificador del Gasto					Presupuesto			Devengado				Balance Disponible	% Balance Disponible					
	Partidas no Asig. a Prog.	Programa	Proyecto	Actividad/Obra	SNIP	Tipo	Objeto	Cuenta	Subcuenta	Auxiliar	Denominación del Gasto	Función	Fuente Financiamiento	Fuente Especifica	Organismo Financiador	Original	Modificaciones			Vigente	Acumulado Anterior	Trimestre	A la Fecha	% Devengado a la Fecha
2.2		11	08	0053		2	7	1			OBRAS EN EDIFICACIONES					1,000,000.00	-982,500.00	17,500.00	0.00	0.00	0.00	0.00	17,500.00	100.00
2.2		11	08	0053		2	7	1	2	01	Obras para edificación no residencial	4303	20	1955	100	1,000,000.00	-982,500.00	17,500.00	0.00	0.00	0.00	0.00	17,500.00	100.00
2.2		11	08	0054							Reconstrucción Capilla Arroyo Janico					0.00	480,000.00	480,000.00	0.00	0.00	0.00	0.00	480,000.00	100.00
2.2		11	08	0054		2	7				OBRAS					0.00	480,000.00	480,000.00	0.00	0.00	0.00	0.00	480,000.00	100.00
2.2		11	08	0054		2	7	1			OBRAS EN EDIFICACIONES					0.00	480,000.00	480,000.00	0.00	0.00	0.00	0.00	480,000.00	100.00
2.2		11	08	0054		2	7	1	2	01	Obras para edificación no residencial	4305	40	9992	103	0.00	480,000.00	480,000.00	0.00	0.00	0.00	0.00	480,000.00	100.00
2.2		11	14								Reparación Edificaciones Municipales					100,000.00	350,000.00	450,000.00	151,428.25	298,560.93	449,989.18	100.00	10.82	0.00
2.2		11	14	0051							Remozamiento Palacio Municipal					100,000.00	350,000.00	450,000.00	151,428.25	298,560.93	449,989.18	100.00	10.82	0.00
2.2		11	14	0051		2	7				OBRAS					100,000.00	350,000.00	450,000.00	151,428.25	298,560.93	449,989.18	100.00	10.82	0.00
2.2		11	14	0051		2	7	1			OBRAS EN EDIFICACIONES					100,000.00	350,000.00	450,000.00	151,428.25	298,560.93	449,989.18	100.00	10.82	0.00
2.2		11	14	0051		2	7	1	2	01	Obras para edificación no residencial	1101	20	1955	100	100,000.00	350,000.00	450,000.00	151,428.25	298,560.93	449,989.18	100.00	10.82	0.00
2.2		11	16								Reparación en Cementerios					0.00	4,500,000.00	4,500,000.00	0.00	0.00	0.00	0.00	4,500,000.00	100.00
2.2		11	16	0051							Reconstrucción Cementerio Municipal					0.00	4,500,000.00	4,500,000.00	0.00	0.00	0.00	0.00	4,500,000.00	100.00
2.2		11	16	0051		2	7				OBRAS					0.00	4,500,000.00	4,500,000.00	0.00	0.00	0.00	0.00	4,500,000.00	100.00
2.2		11	16	0051		2	7	2			INFRAESTRUCTURA					0.00	4,500,000.00	4,500,000.00	0.00	0.00	0.00	0.00	4,500,000.00	100.00
2.2		11	16	0051		2	7	2	8	01	Obras en cementerios	3101	40	9992	103	0.00	4,500,000.00	4,500,000.00	0.00	0.00	0.00	0.00	4,500,000.00	100.00
2.2		11	20								Reparación de Viviendas					700,000.00	737,747.85	1,437,747.85	690,830.05	666,157.52	1,356,987.57	94.38	80,760.28	5.62
2.2		11	20	0051							Reparación de viviendas					700,000.00	737,747.85	1,437,747.85	690,830.05	666,157.52	1,356,987.57	94.38	80,760.28	5.62
2.2		11	20	0051		2	7				OBRAS					700,000.00	737,747.85	1,437,747.85	690,830.05	666,157.52	1,356,987.57	94.38	80,760.28	5.62
2.2		11	20	0051		2	7	1			OBRAS EN EDIFICACIONES					700,000.00	737,747.85	1,437,747.85	690,830.05	666,157.52	1,356,987.57	94.38	80,760.28	5.62

MINISTERIO DE HACIENDA
DIRECCION GENERAL DE PRESUPUESTO
EJECUCIÓN TRIMESTRAL DE LOS GASTOS Y APLICACIONES FINANCIERAS POR DESTINO DE FONDOS Y ESTRUCTURA PROGRAMATICA
CORRESPONDIENTE AL CUARTO TRIMESTRE DEL AÑO 2020

Código del Capítulo: 7120

Denominación: Ayuntamiento Municipal de San Jose de las Matas

Destino de Fondos	Estructura Programática					SNIP					Denominación del Gasto	Función	Fuente Financiamiento	Fuente Especifica	Organismo Financiador	Presupuesto			Devengado				Balance Disponible	% Balance Disponible
	Partidas no Asig. a Prog.	Programa	Proyecto	Actividad/Obra	SNIP	Tipo	Objeto	Cuenta	Subcuenta	Auxiliar						Original	Modificaciones	Vigente	Acumulado Anterior	Trimestre	A la Fecha	% Devengado a la Fecha		
1	2	3	4	5	6	7	8	9	10	11	12	13	14	15	16	17	18	19 = 17 +/- 18	20	21	22 = 20 + 21	23 = 22 +/- 19	24 = 19 - 22	25 = 24 +/- 19
2.2		11	20	0051		2	7	1	1		Obras para edificación residencial (viviendas)					700,000.00	737,747.85	1,437,747.85	690,830.05	666,157.52	1,356,987.57	94.38	80,760.28	5.62
2.2		11	20	0051		2	7	1	1	01	Obras para edificación residencial (viviendas)	4101	20	1955	100	700,000.00	566,000.00	1,266,000.00	690,830.05	575,132.52	1,265,962.57	100.00	37.43	0.00
2.2		11	20	0051		2	7	1	1	01	Obras para edificación residencial (viviendas)	4101	30	9998	102	0.00	171,747.85	171,747.85	0.00	91,025.00	91,025.00	53.00	80,722.85	47.00
2.2		11	23								Instalaciones, Colocación Eléctricas					300,000.00	452,256.59	752,256.59	593,170.08	157,428.19	750,598.27	99.78	1,658.32	0.22
2.2		11	23	0051							Iluminacion Areas Publicas					300,000.00	452,256.59	752,256.59	593,170.08	157,428.19	750,598.27	99.78	1,658.32	0.22
2.2		11	23	0051		2	7				OBRAS					300,000.00	452,256.59	752,256.59	593,170.08	157,428.19	750,598.27	99.78	1,658.32	0.22
2.2		11	23	0051		2	7	2			INFRAESTRUCTURA					300,000.00	452,256.59	752,256.59	593,170.08	157,428.19	750,598.27	99.78	1,658.32	0.22
2.2		11	23	0051		2	7	2	2		Obras de energía					300,000.00	452,256.59	752,256.59	593,170.08	157,428.19	750,598.27	99.78	1,658.32	0.22
2.2		11	23	0051		2	7	2	2	01	Obras de energía	2401	20	1955	100	300,000.00	436,533.00	736,533.00	593,170.08	142,428.19	735,598.27	99.87	934.73	0.13
2.2		11	23	0051		2	7	2	2	01	Obras de energía	2401	30	9998	102	0.00	15,723.59	15,723.59	0.00	15,000.00	15,000.00	95.40	723.59	4.60
2.2		11	24								Construcción de Infraestructuras Hidráulicas					0.00	4,825,523.66	4,825,523.66	0.00	59,785.55	59,785.55	1.24	4,765,738.11	98.76
2.2		11	24	0051							Canalización Cañadas en el centro de la ciudad					0.00	4,825,523.66	4,825,523.66	0.00	59,785.55	59,785.55	1.24	4,765,738.11	98.76
2.2		11	24	0051		2	7				OBRAS					0.00	4,825,523.66	4,825,523.66	0.00	59,785.55	59,785.55	1.24	4,765,738.11	98.76
2.2		11	24	0051		2	7	2			INFRAESTRUCTURA					0.00	4,825,523.66	4,825,523.66	0.00	59,785.55	59,785.55	1.24	4,765,738.11	98.76
2.2		11	24	0051		2	7	2	1	01	Obras hidráulicas y sanitarias	3103	40	9992	103	0.00	4,825,523.66	4,825,523.66	0.00	59,785.55	59,785.55	1.24	4,765,738.11	98.76

MINISTERIO DE HACIENDA
DIRECCION GENERAL DE PRESUPUESTO
EJECUCIÓN TRIMESTRAL DE LOS GASTOS Y APLICACIONES FINANCIERAS POR DESTINO DE FONDOS Y ESTRUCTURA PROGRAMATICA
CORRESPONDIENTE AL CUARTO TRIMESTRE DEL AÑO 2020

Código del Capítulo: 7120

Denominación: Ayuntamiento Municipal de San Jose de las Matas

Destino de Fondos	Estructura Programática					SNIP	Clasificador del Gasto					Denominación del Gasto	Función	Fuente Financiamiento	Fuente Especifica	Organismo Financiador	Presupuesto			Devengado				Balance Disponible	% Balance Disponible
	Partidas no Asig. a Prog.	Programa	Proyecto	Actividad/Obra			Tipo	Objeto	Cuenta	Subcuenta	Auxiliar						Original	Modificaciones	Vigente	Acumulado Anterior	Trimestre	A la Fecha	% Devengado a la Fecha		
1	2	3	4	5	6	7	8	9	10	11	12	13	14	15	16	17	18	19 = 17 +/- 18	20	21	22 = 20 + 21	23 = 22 - 19	24 = 19 - 22	25 = 24 + 19	
2.3											Gastos de Pre inversión asociados al desarrollo económico local					133,000.00	-73,389.00	59,611.00	9,800.00	49,000.00	58,800.00	98.64	811.00	1.36	
2.3						2					CLASIFICADOR DEL GASTO					133,000.00	-73,389.00	59,611.00	9,800.00	49,000.00	58,800.00	98.64	811.00	1.36	
2.3		11									Obras Públicas Municipales					133,000.00	-73,389.00	59,611.00	9,800.00	49,000.00	58,800.00	98.64	811.00	1.36	
2.3		11	00	0001							Coordinación, Ejecución y Fiscalización de Obras					133,000.00	-73,389.00	59,611.00	9,800.00	49,000.00	58,800.00	98.64	811.00	1.36	
2.3		11	00	0001		2	6				BIENES MUEBLES, INMUEBLES E INTANGIBLES					133,000.00	-73,389.00	59,611.00	9,800.00	49,000.00	58,800.00	98.64	811.00	1.36	
2.3		11	00	0001		2	6	8			BIENES INTANGIBLES					133,000.00	-73,389.00	59,611.00	9,800.00	49,000.00	58,800.00	98.64	811.00	1.36	
2.3		11	00	0001		2	6	8	5	01	Estudios de preinversión	2503	20	1955	100	133,000.00	-73,389.00	59,611.00	9,800.00	49,000.00	58,800.00	98.64	811.00	1.36	

MINISTERIO DE HACIENDA
DIRECCION GENERAL DE PRESUPUESTO
EJECUCIÓN TRIMESTRAL DE LOS GASTOS Y APLICACIONES FINANCIERAS POR DESTINO DE FONDOS Y ESTRUCTURA PROGRAMATICA
CORRESPONDIENTE AL CUARTO TRIMESTRE DEL AÑO 2020

Código del Capítulo: 7120

Denominación: Ayuntamiento Municipal de San Jose de las Matas

Destino de Fondos	Estructura Programática					SNIP	Clasificador del Gasto					Función	Fuente Financiamiento	Fuente Especifica	Organismo Financiador	Presupuesto			Devengado				Balance Disponible	% Balance Disponible
	Partidas no Asig. a Prog.	Programa	Proyecto	Actividad/ Obra			Tipo	Objeto	Cuenta	Subcuenta	Auxiliar					Denominación del Gasto	Original	Modificaciones	Vigente	Acumulado Anterior	Trimestre	A la Fecha		
1	2	3	4	5	6	7	8	9	10	11	12	13	14	15	16	17	18	19 = 17 +/- 18	20	21	22 = 20 + 21	23 = 22 ÷ 19	24 = 19 - 22	25 = 24 ÷ 19
3.1.1											Para gastos en personal (corto plazo)					0.00	230,663.00	230,663.00	30,663.00	200,000.00	230,663.00	100.00	0.00	0.00

MINISTERIO DE HACIENDA
DIRECCION GENERAL DE PRESUPUESTO
EJECUCIÓN TRIMESTRAL DE LOS GASTOS Y APLICACIONES FINANCIERAS POR DESTINO DE FONDOS Y ESTRUCTURA PROGRAMATICA
CORRESPONDIENTE AL CUARTO TRIMESTRE DEL AÑO 2020

Código del Capítulo: 7120

Denominación: Ayuntamiento Municipal de San Jose de las Matas

Destino de Fondos	Estructura Programática					SNIP	Clasificador del Gasto					Denominación del Gasto	Función	Fuente Financiamiento	Fuente Especifica	Organismo Financiador	Presupuesto			Devengado				Balance Disponible	% Balance Disponible
	Partidas no Asig. a Prog.	Programa	Proyecto	Actividad/Obra			Tipo	Objeto	Cuenta	Subcuenta	Auxiliar						Original	Modificaciones	Vigente	Acumulado Anterior	Trimestre	A la Fecha	% Devengado a la Fecha		
1	2	3	4	5	6	7	8	9	10	11	12	13	14	15	16	17	18	19 = 17 +/- 18	20	21	22 = 20 + 21	23 = 22 - 19	24 = 19 - 22	25 = 24 + 19	
3.1.1						4					CLASIFICADOR DE APLICACIONES FINANCIERAS					0.00	230,663.00	230,663.00	30,663.00	200,000.00	230,663.00	100.00	0.00	0.00	
3.1.1	96										Deuda Pública Y Otras Operaciones Financieras					0.00	230,663.00	230,663.00	30,663.00	200,000.00	230,663.00	100.00	0.00	0.00	
3.1.1	96			0001		4	2				DISMINUCION DE PASIVOS					0.00	230,663.00	230,663.00	30,663.00	200,000.00	230,663.00	100.00	0.00	0.00	
3.1.1	96			0001		4	2	1			Disminucion de pasivos corrientes					0.00	230,663.00	230,663.00	30,663.00	200,000.00	230,663.00	100.00	0.00	0.00	
3.1.1	96			0001		4	2	1	1		Disminucion de cuentas por pagar de corto plazo					0.00	230,663.00	230,663.00	30,663.00	200,000.00	230,663.00	100.00	0.00	0.00	
3.1.1	96			0001		4	2	1	1	01	Disminución de cuentas por pagar internas de corto plazo	0	30	9998	102	0.00	30,663.00	30,663.00	30,663.00	0.00	30,663.00	100.00	0.00	0.00	
3.1.1	96			0001		4	2	1	1	01	Disminución de cuentas por pagar internas de corto plazo	0	40	9992	299	0.00	200,000.00	200,000.00	0.00	200,000.00	200,000.00	100.00	0.00	0.00	

MINISTERIO DE HACIENDA
DIRECCION GENERAL DE PRESUPUESTO
EJECUCIÓN TRIMESTRAL DE LOS GASTOS Y APLICACIONES FINANCIERAS POR DESTINO DE FONDOS Y ESTRUCTURA PROGRAMATICA
CORRESPONDIENTE AL CUARTO TRIMESTRE DEL AÑO 2020

Código del Capítulo: 7120

Denominación: Ayuntamiento Municipal de San Jose de las Matas

Destino de Fondos	Estructura Programática					Clasificador del Gasto					Presupuesto			Devengado				Balance Disponible	% Balance Disponible					
	Partidas no Asig. a Prog.	Programa	Proyecto	Actividad/ Obra	SNIP	Tipo	Objeto	Cuenta	Subcuenta	Auxiliar	Denominación del Gasto	Función	Fuente Financiamiento	Fuente Especifica	Organismo Financiador	Original	Modificaciones			Vigente	Acumulado Anterior	Trimestre	A la Fecha	% Devengado a la Fecha
1	2	3	4	5	6	7	8	9	10	11	12	13	14	15	16	17	18	19 = 17 +/- 18	20	21	22 = 20 + 21	23 = 22 - 19	24 = 19 - 22	25 = 24 + 19
3.1.2											Para gastos en servicios (corto plazo)					0.00	477,022.00	477,022.00	131,389.00	338,429.50	469,818.50	98.49	7,203.50	1.51

MINISTERIO DE HACIENDA
DIRECCION GENERAL DE PRESUPUESTO
EJECUCIÓN TRIMESTRAL DE LOS GASTOS Y APLICACIONES FINANCIERAS POR DESTINO DE FONDOS Y ESTRUCTURA PROGRAMATICA
CORRESPONDIENTE AL CUARTO TRIMESTRE DEL AÑO 2020

Código del Capítulo: 7120

Denominación: Ayuntamiento Municipal de San Jose de las Matas

Destino de Fondos	Estructura Programática					SNIP	Clasificador del Gasto					Denominación del Gasto	Función	Fuente Financiamiento	Fuente Especifica	Organismo Financiador	Presupuesto			Devengado				Balance Disponible	% Balance Disponible
	Partidas no Asig. a Prog.	Programa	Proyecto	Actividad/Obra			Tipo	Objeto	Cuenta	Subcuenta	Auxiliar						Original	Modificaciones	Vigente	Acumulado Anterior	Trimestre	A la Fecha	% Devengado a la Fecha		
1	2	3	4	5	6	7	8	9	10	11	12	13	14	15	16	17	18	19 = 17 +/- 18	20	21	22 = 20 + 21	23 = 22 - 19	24 = 19 - 22	25 = 24 + 19	
3.1.2						4					CLASIFICADOR DE APLICACIONES FINANCIERAS					0.00	477,022.00	477,022.00	131,389.00	338,429.50	469,818.50	98.49	7,203.50	1.51	
3.1.2	96										Deuda Pública Y Otras Operaciones Financieras					0.00	477,022.00	477,022.00	131,389.00	338,429.50	469,818.50	98.49	7,203.50	1.51	
3.1.2	96			0001		4	2				DISMINUCION DE PASIVOS					0.00	477,022.00	477,022.00	131,389.00	338,429.50	469,818.50	98.49	7,203.50	1.51	
3.1.2	96			0001		4	2	1			Disminucion de pasivos corrientes					0.00	477,022.00	477,022.00	131,389.00	338,429.50	469,818.50	98.49	7,203.50	1.51	
3.1.2	96			0001		4	2	1	1		Disminucion de cuentas por pagar de corto plazo					0.00	477,022.00	477,022.00	131,389.00	338,429.50	469,818.50	98.49	7,203.50	1.51	
3.1.2	96			0001		4	2	1	1	01	Disminución de cuentas por pagar internas de corto plazo	0	20	1955	100	0.00	45,570.00	45,570.00	42,915.00	1,900.00	44,815.00	98.34	755.00	1.66	
3.1.2	96			0001		4	2	1	1	01	Disminución de cuentas por pagar internas de corto plazo	0	30	9998	102	0.00	231,452.00	231,452.00	88,474.00	142,901.85	231,375.85	99.97	76.15	0.03	
3.1.2	96			0001		4	2	1	1	01	Disminución de cuentas por pagar internas de corto plazo	0	40	9992	299	0.00	200,000.00	200,000.00	0.00	193,627.65	193,627.65	96.81	6,372.35	3.19	

MINISTERIO DE HACIENDA
DIRECCION GENERAL DE PRESUPUESTO
EJECUCIÓN TRIMESTRAL DE LOS GASTOS Y APLICACIONES FINANCIERAS POR DESTINO DE FONDOS Y ESTRUCTURA PROGRAMATICA
CORRESPONDIENTE AL CUARTO TRIMESTRE DEL AÑO 2020

Código del Capítulo: 7120

Denominación: Ayuntamiento Municipal de San Jose de las Matas

Destino de Fondos	Estructura Programática					SNIP	Clasificador del Gasto					Función	Fuente Financiamiento	Fuente Especifica	Organismo Financiador	Presupuesto			Devengado				Balance Disponible	% Balance Disponible
	Partidas no Asig. a Prog.	Programa	Proyecto	Actividad/ Obra			Tipo	Objeto	Cuenta	Subcuenta	Auxiliar					Denominación del Gasto	Original	Modificaciones	Vigente	Acumulado Anterior	Trimestre	A la Fecha		
1	2	3	4	5	6	7	8	9	10	11	12	13	14	15	16	17	18	19 = 17 +/- 18	20	21	22 = 20 + 21	23 = 22 - 19	24 = 19 - 22	25 = 24 + 19
3.1.3											Para gastos en educación (corto plazo)					0.00	131,202.00	131,202.00	0.00	93,365.00	93,365.00	71.16	37,837.00	28.84

MINISTERIO DE HACIENDA
DIRECCION GENERAL DE PRESUPUESTO
EJECUCIÓN TRIMESTRAL DE LOS GASTOS Y APLICACIONES FINANCIERAS POR DESTINO DE FONDOS Y ESTRUCTURA PROGRAMATICA
CORRESPONDIENTE AL CUARTO TRIMESTRE DEL AÑO 2020

Código del Capítulo: 7120

Denominación: Ayuntamiento Municipal de San Jose de las Matas

Destino de Fondos	Estructura Programática					SNIP	Clasificador del Gasto					Denominación del Gasto	Función	Fuente Financiamiento	Fuente Especifica	Organismo Financiador	Presupuesto			Devengado				Balance Disponible	% Balance Disponible
	Partidas no Asig. a Prog.	Programa	Proyecto	Actividad/Obra			Tipo	Objeto	Cuenta	Subcuenta	Auxiliar						Original	Modificaciones	Vigente	Acumulado Anterior	Trimestre	A la Fecha	% Devengado a la Fecha		
1	2	3	4	5	6	7	8	9	10	11	12	13	14	15	16	17	18	19 = 17 +/- 18	20	21	22 = 20 + 21	23 = 22 - 19	24 = 19 - 22	25 = 24 + 19	
3.1.3						4					CLASIFICADOR DE APLICACIONES FINANCIERAS					0.00	131,202.00	131,202.00	0.00	93,365.00	93,365.00	71.16	37,837.00	28.84	
3.1.3	96										Deuda Pública Y Otras Operaciones Financieras					0.00	131,202.00	131,202.00	0.00	93,365.00	93,365.00	71.16	37,837.00	28.84	
3.1.3	96			0001		4	2				DISMINUCION DE PASIVOS					0.00	131,202.00	131,202.00	0.00	93,365.00	93,365.00	71.16	37,837.00	28.84	
3.1.3	96			0001		4	2	1			Disminucion de pasivos corrientes					0.00	131,202.00	131,202.00	0.00	93,365.00	93,365.00	71.16	37,837.00	28.84	
3.1.3	96			0001		4	2	1	1		Disminucion de cuentas por pagar de corto plazo					0.00	131,202.00	131,202.00	0.00	93,365.00	93,365.00	71.16	37,837.00	28.84	
3.1.3	96			0001		4	2	1	1	01	Disminución de cuentas por pagar internas de corto plazo	0	20	1955	100	0.00	6,202.00	6,202.00	0.00	0.00	0.00	0.00	6,202.00	100.00	
3.1.3	96			0001		4	2	1	1	01	Disminución de cuentas por pagar internas de corto plazo	0	40	9992	299	0.00	125,000.00	125,000.00	0.00	93,365.00	93,365.00	74.69	31,635.00	25.31	

MINISTERIO DE HACIENDA
DIRECCION GENERAL DE PRESUPUESTO
EJECUCIÓN TRIMESTRAL DE LOS GASTOS Y APLICACIONES FINANCIERAS POR DESTINO DE FONDOS Y ESTRUCTURA PROGRAMATICA
CORRESPONDIENTE AL CUARTO TRIMESTRE DEL AÑO 2020

Código del Capítulo: 7120

Denominación: Ayuntamiento Municipal de San Jose de las Matas

Destino de Fondos	Estructura Programática					Clasificador del Gasto					Presupuesto			Devengado				Balance Disponible	% Balance Disponible					
	Partidas no Asig. a Prog.	Programa	Proyecto	Actividad/ Obra	SNIP	Tipo	Objeto	Cuenta	Subcuenta	Auxiliar	Denominación del Gasto	Función	Fuente Financiamiento	Fuente Especifica	Organismo Financiador	Original	Modificaciones			Vigente	Acumulado Anterior	Trimestre	A la Fecha	% Devengado a la Fecha
1	2	3	4	5	6	7	8	9	10	11	12	13	14	15	16	17	18	19 = 17 +/- 18	20	21	22 = 20 + 21	23 = 22 - 19	24 = 19 - 22	25 = 24 + 19
3.1.4											Para gastos en inversión (corto plazo)					644,000.00	2,807,703.00	3,451,703.00	1,702,709.76	1,726,420.59	3,429,130.35	99.35	22,572.65	0.65

MINISTERIO DE HACIENDA
DIRECCION GENERAL DE PRESUPUESTO
EJECUCIÓN TRIMESTRAL DE LOS GASTOS Y APLICACIONES FINANCIERAS POR DESTINO DE FONDOS Y ESTRUCTURA PROGRAMATICA
CORRESPONDIENTE AL CUARTO TRIMESTRE DEL AÑO 2020

Código del Capítulo: 7120

Denominación: Ayuntamiento Municipal de San Jose de las Matas

Destino de Fondos	Estructura Programática					SNIP	Clasificador del Gasto					Denominación del Gasto	Función	Fuente Financiamiento	Fuente Especifica	Organismo Financiador	Presupuesto			Devengado				Balance Disponible	% Balance Disponible
	Partidas no Asig. a Prog.	Programa	Proyecto	Actividad/Obra			Tipo	Objeto	Cuenta	Subcuenta	Auxiliar						Original	Modificaciones	Vigente	Acumulado Anterior	Trimestre	A la Fecha	% Devengado a la Fecha		
1	2	3	4	5	6	7	8	9	10	11	12	13	14	15	16	17	18	19 = 17 +/- 18	20	21	22 = 20 + 21	23 = 22 - 19	24 = 19 - 22	25 = 24 + 19	
3.1.4						4					CLASIFICADOR DE APLICACIONES FINANCIERAS					644,000.00	2,807,703.00	3,451,703.00	1,702,709.76	1,726,420.59	3,429,130.35	99.35	22,572.65	0.65	
3.1.4	96										Deuda Pública Y Otras Operaciones Financieras					644,000.00	2,807,703.00	3,451,703.00	1,702,709.76	1,726,420.59	3,429,130.35	99.35	22,572.65	0.65	
3.1.4	96			0001		4	2				DISMINUCION DE PASIVOS					644,000.00	2,807,703.00	3,451,703.00	1,702,709.76	1,726,420.59	3,429,130.35	99.35	22,572.65	0.65	
3.1.4	96			0001		4	2	1			Disminucion de pasivos corrientes					644,000.00	2,807,703.00	3,451,703.00	1,702,709.76	1,726,420.59	3,429,130.35	99.35	22,572.65	0.65	
3.1.4	96			0001		4	2	1	1		Disminucion de cuentas por pagar de corto plazo					644,000.00	2,807,703.00	3,451,703.00	1,702,709.76	1,726,420.59	3,429,130.35	99.35	22,572.65	0.65	
3.1.4	96			0001		4	2	1	1	01	Disminución de cuentas por pagar internas de corto plazo	0	20	1955	100	644,000.00	962,026.00	1,606,026.00	1,606,026.00	0.00	1,606,026.00	100.00	0.00	0.00	
3.1.4	96			0001		4	2	1	1	01	Disminución de cuentas por pagar internas de corto plazo	0	30	9998	102	0.00	681,000.00	681,000.00	96,683.76	584,228.12	680,911.88	99.99	88.12	0.01	
3.1.4	96			0001		4	2	1	1	01	Disminución de cuentas por pagar internas de corto plazo	0	40	9992	299	0.00	1,164,677.00	1,164,677.00	0.00	1,142,192.47	1,142,192.47	98.07	22,484.53	1.93	

MINISTERIO DE HACIENDA
DIRECCION GENERAL DE PRESUPUESTO
EJECUCIÓN TRIMESTRAL DE LOS GASTOS Y APLICACIONES FINANCIERAS POR DESTINO DE FONDOS Y ESTRUCTURA PROGRAMATICA
CORRESPONDIENTE AL CUARTO TRIMESTRE DEL AÑO 2020

Código del Capítulo: 7120

Denominación: Ayuntamiento Municipal de San Jose de las Matas

Destino de Fondos	Estructura Programática					SNIP	Clasificador del Gasto					Denominación del Gasto	Función	Fuente Financiamiento	Fuente Especifica	Organismo Financiador	Presupuesto			Devengado				Balance Disponible	% Balance Disponible
	Partidas no Asig. a Prog.	Programa	Proyecto	Actividad/ Obra			Tipo	Objeto	Cuenta	Subcuenta	Auxiliar						Original	Modificaciones	Vigente	Acumulado Anterior	Trimestre	A la Fecha	% Devengado a la Fecha		
1	2	3	4	5	6	7	8	9	10	11	12	13	14	15	16	17	18	19 = 17 +/- 18	20	21	22 = 20 + 21	23 = 22 - 19	24 = 19 - 22	25 = 24 + 19	
3.2.4											Para gastos en inversión (largo plazo)					1,334,667.00	0.00	1,334,667.00	1,138,315.30	113,009.78	1,251,325.08	93.76	83,341.92	6.24	

MINISTERIO DE HACIENDA
DIRECCION GENERAL DE PRESUPUESTO
EJECUCIÓN TRIMESTRAL DE LOS GASTOS Y APLICACIONES FINANCIERAS POR DESTINO DE FONDOS Y ESTRUCTURA PROGRAMATICA
CORRESPONDIENTE AL CUARTO TRIMESTRE DEL AÑO 2020

Código del Capítulo: 7120

Denominación: Ayuntamiento Municipal de San Jose de las Matas

Destino de Fondos	Estructura Programática					SNIP	Clasificador del Gasto					Denominación del Gasto	Función	Fuente Financiamiento	Fuente Especifica	Organismo Financiador	Presupuesto			Devengado			Balance Disponible	% Balance Disponible
	Partidas no Asig. a Prog.	Programa	Proyecto	Actividad/ Obra			Tipo	Objeto	Cuenta	Subcuenta	Auxiliar						Original	Modificaciones	Vigente	Acumulado Anterior	Trimestre	A la Fecha		
1	2	3	4	5	6	7	8	9	10	11	12	13	14	15	16	17	18	19 = 17 + 18	20	21	22 = 20 + 21	23 = 22 - 19	24 = 19 - 22	25 = 24 - 19
3.2.4						4					CLASIFICADOR DE APLICACIONES FINANCIERAS					1,334,667.00	0.00	1,334,667.00	1,138,315.30	113,009.78	1,251,325.08	93.76	83,341.92	6.24
3.2.4	96										Deuda Pública Y Otras Operaciones Financieras					1,334,667.00	0.00	1,334,667.00	1,138,315.30	113,009.78	1,251,325.08	93.76	83,341.92	6.24
3.2.4	96			0001		4	2				DISMINUCION DE PASIVOS					1,334,667.00	0.00	1,334,667.00	1,138,315.30	113,009.78	1,251,325.08	93.76	83,341.92	6.24
3.2.4	96			0001		4	2	2			Disminución de pasivos no corrientes					1,334,667.00	0.00	1,334,667.00	1,138,315.30	113,009.78	1,251,325.08	93.76	83,341.92	6.24
3.2.4	96			0001		4	2	2	1	01	Disminución de cuentas por pagar internas de largo plazo	0	20	1955	100	1,334,667.00	0.00	1,334,667.00	1,138,315.30	113,009.78	1,251,325.08	93.76	83,341.92	6.24
TOTAL RD\$																55,739,965.00	30,731,354.31	86,471,319.31	45,626,642.96	18,328,400.66	63,955,043.62	73.96	22,516,275.69	26.04

Florencia Estévez
Preparado por



[Signature]
Revisado por



[Signature]
Aprobado por



MINISTERIO DE HACIENDA
DIRECCION GENERAL DE PRESUPUESTO
EJECUCION FINANCIERA TRIMESTRAL DE LOS PROYECTOS Y OBRAS
CORRESPONDIENTE AL CUARTO TRIMESTRE DEL AÑO 2020

Código del Capítulo: **7120**

Denominación: **Ayuntamiento Municipal de San Jose de las Matas**

Proyecto	Obra	Código SNIP	Geográfico	Denominación	Participativo	Modalidad de Contrato	Costo Total de la Obra	Ejecutado (devengado) años anteriores	Pagado años Anteriores	Pendiente por Pagar	Presupuesto del Año			Ejecución Financiera Trimestral			Pagado en trimestres por deudas de años anteriores	Total General Pagado	Monto Pendiente de Pago
											Original	Modificaciones	Vigente	Pagado Trimestres Anteriores	Pagado en el Trimestre	Pagado Acumulado a la Fecha			
1	2	3	4	5	6	7	8	9	10	11=9-10	12	13	14=12 +/- 13	15	16	17=15+16	18	19=10+17+18	20=8 +/- 13 -19
01				Construcción de Vías de Comunicación y Anexos			3,390,846.00	0.00	0.00	0.00	3,390,846.00	3,482,457.00	6,873,303.00	6,444,711.51	138,081.49	6,582,793.00	0.00	6,582,793.00	290,510.00
01	0051			Construccion Aceras y Contenes Zona Urbana		2	563,103.00	0.00	0.00	0.00	563,103.00	90,000.00	653,103.00	544,236.17	106,721.49	650,957.66	0.00	650,957.66	2,145.34
01	0052			Construccion Puente Comunidad Las Piedras/Dajao		2	232,200.00	0.00	0.00	0.00	232,200.00	0.00	232,200.00	232,147.00	0.00	232,147.00	0.00	232,147.00	53.00
01	0053			Construccion de Puente Peatonal Escaleras Metalicas, Zapata y Pedestales C/Duarte		2	2,095,543.00	0.00	0.00	0.00	2,095,543.00	-2,095,543.00	0.00	0.00	0.00	0.00	0.00	0.00	0.00
01	0054			Construccion de Puente de Arroyo de la Puerta La Piedra (PPM)	X	2	500,000.00	0.00	0.00	0.00	500,000.00	0.00	500,000.00	463,328.34	0.00	463,328.34	0.00	463,328.34	36,671.66
01	0055			Construccion respaldo asfalto y pavimento en cemento			0.00	0.00	0.00	0.00	0.00	488,000.00	488,000.00	455,000.00	31,360.00	486,360.00	0.00	486,360.00	1,640.00
01	0056			Terminacion Const. Terracerias e Imprimacion de las Calles en la comunidad de Inoa			0.00	0.00	0.00	0.00	0.00	5,000,000.00	5,000,000.00	4,750,000.00	0.00	4,750,000.00	0.00	4,750,000.00	250,000.00
02				Reparación y Acondicionamiento de Vías de Comunicación			2,402,126.00	0.00	0.00	0.00	2,402,126.00	2,703,543.00	5,105,669.00	3,528,513.62	1,533,773.69	5,062,287.31	0.00	5,062,287.31	43,381.69
02	0051			Mantenimientos de Caminos		1	1,802,126.00	0.00	0.00	0.00	1,802,126.00	2,618,543.00	4,420,669.00	3,135,688.31	1,247,664.10	4,383,352.41	0.00	4,383,352.41	37,316.59
02	0052			Camino Yerma Buena Tramo Suvia Principal (Encoementado)		2	300,000.00	0.00	0.00	0.00	300,000.00	177,000.00	477,000.00	272,898.66	202,406.92	475,305.58	0.00	475,305.58	1,694.42
02	0053			Bacheo Calle Sajoma		1	100,000.00	0.00	0.00	0.00	100,000.00	-92,000.00	8,000.00	6,033.05	1,340.68	7,373.73	0.00	7,373.73	626.27
02	0054			Pintura Vial (Policia Acostado-Rotulacion de Calles)		2	200,000.00	0.00	0.00	0.00	200,000.00	0.00	200,000.00	113,893.60	82,361.99	196,255.59	0.00	196,255.59	3,744.41
03				Construcción de Instalaciones Deportivas			3,517,491.00	0.00	0.00	0.00	3,517,491.00	-3,517,000.00	491.00	0.00	0.00	0.00	0.00	0.00	491.00
03	0051			Construccion Estructura y Techo en Aluzim Cancha Municipal (Primera Etapa)	X	2	3,517,491.00	0.00	0.00	0.00	3,517,491.00	-3,517,000.00	491.00	0.00	0.00	0.00	0.00	0.00	491.00
04				Reparación de Instalaciones Deportivas			800,000.00	0.00	0.00	0.00	800,000.00	-520,000.00	280,000.00	271,129.19	0.00	271,129.19	0.00	271,129.19	8,870.81
04	0051			Reparacion de Area Deportiva		2	300,000.00	0.00	0.00	0.00	300,000.00	-28,000.00	272,000.00	271,129.19	0.00	271,129.19	0.00	271,129.19	870.81
04	0052			Remodelacion Play Guajaca (PPM)	X	2	500,000.00	0.00	0.00	0.00	500,000.00	-492,000.00	8,000.00	0.00	0.00	0.00	0.00	0.00	8,000.00
06				Reparación Instalaciones Recreativas			500,000.00	0.00	0.00	0.00	500,000.00	-60,000.00	440,000.00	328,045.42	106,890.83	434,936.25	0.00	434,936.25	5,063.75
06	0051			Reparacion de Parques y Plazas		2	500,000.00	0.00	0.00	0.00	500,000.00	-60,000.00	440,000.00	328,045.42	106,890.83	434,936.25	0.00	434,936.25	5,063.75

MINISTERIO DE HACIENDA
DIRECCION GENERAL DE PRESUPUESTO
EJECUCION FINANCIERA TRIMESTRAL DE LOS PROYECTOS Y OBRAS
CORRESPONDIENTE AL CUARTO TRIMESTRE DEL AÑO 2020

Código del Capítulo: **7120**

Denominación: **Ayuntamiento Municipal de San Jose de las Matas**

Proyecto	Obra	Código SNIP	Geográfico	Denominación	Participativo	Modalidad de Contrato	Costo Total de la Obra	Ejecutado (devengado) años anteriores	Pagado años Anteriores	Pendiente por Pagar	Presupuesto del Año			Ejecución Financiera Trimestral			Pagado en trimestres por deudas de años anteriores	Total General Pagado	Monto Pendiente de Pago
											Original	Modificaciones	Vigente	Pagado Trimestres Anteriores	Pagado en el Trimestre	Pagado Acumulado a la Fecha			
1	2	3	4	5	6	7	8	9	10	11=9-10	12	13	14=12 +/- 13	15	16	17=15+16	18	19=10+17+18	20=8 +/- 13 -19
07				Construcción Infraestructuras Culturales, Educativas, Religiosas, Fúnebre y Militares			500,000.00	0.00	0.00	0.00	500,000.00	3,321,733.65	3,821,733.65	1,539,292.00	116,398.30	1,655,690.30	0.00	1,655,690.30	2,166,043.35
07	0051			Construccion de Funeraria Los Corrales (PPM)	X	2	500,000.00	0.00	0.00	0.00	500,000.00	-330,000.00	170,000.00	160,045.17	0.00	160,045.17	0.00	160,045.17	9,954.83
07	0052			Conclusión Proyectos 2019			0.00	0.00	0.00	0.00	0.00	1,499,945.00	1,499,945.00	1,379,246.83	116,398.30	1,495,645.13	0.00	1,495,645.13	4,299.87
07	0053			Construcción Centro Comunal Pedregal			0.00	0.00	0.00	0.00	0.00	2,151,788.65	2,151,788.65	0.00	0.00	0.00	0.00	0.00	2,151,788.65
08				Reparación Infraestructuras Culturales, Educativas, Religiosas, Fúnebre y Militares			1,850,000.00	0.00	0.00	0.00	1,850,000.00	-442,500.00	1,407,500.00	621,722.51	33,549.71	655,272.22	0.00	655,272.22	752,227.78
08	0051			Reparacion de Centros o Salones Comunales		2	350,000.00	0.00	0.00	0.00	350,000.00	0.00	350,000.00	121,722.51	21,560.22	143,282.73	0.00	143,282.73	206,717.27
08	0052			Reconstruccion de la Iglesia Corozo (PPM)	X	2	500,000.00	0.00	0.00	0.00	500,000.00	60,000.00	560,000.00	500,000.00	11,989.49	511,989.49	0.00	511,989.49	48,010.51
08	0053			Reconstrucción del Club Pedregal, Reparación del Techo y áreas Circundantes		2	1,000,000.00	0.00	0.00	0.00	1,000,000.00	-982,500.00	17,500.00	0.00	0.00	0.00	0.00	0.00	17,500.00
08	0054			Reconstrucción Capilla Arroyo Janico			0.00	0.00	0.00	0.00	0.00	480,000.00	480,000.00	0.00	0.00	0.00	0.00	0.00	480,000.00
14				Reparación Edificaciones Municipales			100,000.00	0.00	0.00	0.00	100,000.00	350,000.00	450,000.00	151,428.25	286,981.59	438,409.84	0.00	438,409.84	11,590.16
14	0051			Remozamiento Palacio Municipal		1	100,000.00	0.00	0.00	0.00	100,000.00	350,000.00	450,000.00	151,428.25	286,981.59	438,409.84	0.00	438,409.84	11,590.16
16				Reparación en Cementerios			0.00	0.00	0.00	0.00	0.00	4,500,000.00	4,500,000.00	0.00	0.00	0.00	0.00	0.00	4,500,000.00
16	0051			Reconstrucción Cementerio Municipal			0.00	0.00	0.00	0.00	0.00	4,500,000.00	4,500,000.00	0.00	0.00	0.00	0.00	0.00	4,500,000.00
20				Reparación de Viviendas			700,000.00	0.00	0.00	0.00	700,000.00	737,747.85	1,437,747.85	690,830.05	651,090.06	1,341,920.11	0.00	1,341,920.11	95,827.74
20	0051			Reparacion de viviendas		1	700,000.00	0.00	0.00	0.00	700,000.00	737,747.85	1,437,747.85	690,830.05	651,090.06	1,341,920.11	0.00	1,341,920.11	95,827.74
23				Instalaciones, Colocación Eléctricas			300,000.00	0.00	0.00	0.00	300,000.00	452,256.59	752,256.59	593,170.08	150,521.42	743,691.50	0.00	743,691.50	8,565.09
23	0051			Iluminacion Areas Publicas		1	300,000.00	0.00	0.00	0.00	300,000.00	452,256.59	752,256.59	593,170.08	150,521.42	743,691.50	0.00	743,691.50	8,565.09
24				Construcción de Infraestructuras Hidráulicas			0.00	0.00	0.00	0.00	0.00	4,825,523.66	4,825,523.66	0.00	58,589.84	58,589.84	0.00	58,589.84	4,766,933.82
24	0051			Canalización Cañadas en el centro de la ciudad			0.00	0.00	0.00	0.00	0.00	4,825,523.66	4,825,523.66	0.00	58,589.84	58,589.84	0.00	58,589.84	4,766,933.82

MINISTERIO DE HACIENDA
DIRECCION GENERAL DE PRESUPUESTO
EJECUCION FINANCIERA TRIMESTRAL DE LOS PROYECTOS Y OBRAS
CORRESPONDIENTE AL CUARTO TRIMESTRE DEL AÑO 2020

Código del Capítulo: **7120**

Denominación: **Ayuntamiento Municipal de San Jose de las Matas**

Proyecto	Obra	Código SNIP	Geográfico	Denominación	Participativo	Modalidad de Contrato	Costo Total de la Obra	Ejecutado (devengado) años anteriores	Pagado años Anteriores	Pendiente por Pagar	Presupuesto del Año			Ejecución Financiera Trimestral			Pagado en trimestres por deudas de años anteriores	Total General Pagado	Monto Pendiente de Pago
											Original	Modificaciones	Vigente	Pagado Trimestres Anteriores	Pagado en el Trimestre	Pagado Acumulado a la Fecha			
1	2	3	4	5	6	7	8	9	10	11=9-10	12	13	14=12 +/- 13	15	16	17=15+16	18	19=10+17+18	20=8 +/- 13 -19
Total General RD\$							14,060,463.00	0.00	0.00	0.00	14,060,463.00	15,833,761.75	29,894,224.75	14,168,842.63	3,075,876.93	17,244,719.56	0.00	17,244,719.56	12,649,505.19

Florencia Estévez
Preparado por



[Signature]
Revisado por



[Signature]
Aprobado por



MINISTERIO DE HACIENDA
DIRECCION GENERAL DE PRESUPUESTO
EJECUCION DE LOS INGRESOS Y FUENTES DE FINANCIAMIENTO
CORRESPONDIENTE AL MES DE MARZO DEL AÑO 2021

Código del Capítulo: **7120**

Denominación: **Ayuntamiento Municipal de San Jose de las Matas**

Clasificador de Ingresos						Entidad Obrigante	Fuente Financiamiento	Fuente Especifica	Organismo Financidor	Presupuesto			Percibido			
Tipo	Concepto	Cuenta	Sub- Cuenta	Auxiliar	Concepto Definición					Original	Modificaciones	Vigente	Acumulado Anterior	Realizado en el Mes	Acumulado a la Fecha	Balance por Percibir
1	2	3	4	5	6	7	8	9	10	11	12	13 = 11 +/- 12	14	15	16	17 = 13 - 16
0					Clasificador de Financiamiento					0.00	30,000.00	30,000.00	0.00	14,000.00	14,000.00	16,000.00
0	5				INGRESOS POR CONTRAPRESTACION					0.00	30,000.00	30,000.00	0.00	14,000.00	14,000.00	16,000.00
0	5	1			VENTAS DE BIENES Y SERVICIOS					0.00	30,000.00	30,000.00	0.00	14,000.00	14,000.00	16,000.00
0	5	1	3		TASAS					0.00	30,000.00	30,000.00	0.00	14,000.00	14,000.00	16,000.00
0	5	1	3	27	Certificación uso de suelo	0000	30	9995	102	0.00	30,000.00	30,000.00	0.00	14,000.00	14,000.00	16,000.00
1					Clasificador de Ingresos					63,467,806.00	-30,000.00	63,437,806.00	10,124,770.98	5,312,149.49	15,436,920.47	48,000,885.53
1	1				IMPUESTOS					4,278,000.00	0.00	4,278,000.00	428,197.00	481,465.00	909,662.00	3,368,338.00
1	1	4			IMPUESTOS INTERNOS SOBRE MERCANCIAS Y SERVICIOS					3,248,000.00	0.00	3,248,000.00	414,697.00	379,065.00	793,762.00	2,454,238.00
1	1	4	3		IMPUESTOS AL USO DE BIENES Y SERVICIOS					3,248,000.00	0.00	3,248,000.00	414,697.00	379,065.00	793,762.00	2,454,238.00
1	1	4	3	18	Anuncios, muestras y carteles	0000	30	9996	102	180,000.00	0.00	180,000.00	12,400.00	65,100.00	77,500.00	102,500.00
1	1	4	3	20	Hoteles, moteles y apartoteles y establecimientos similares	0000	30	9996	102	25,000.00	0.00	25,000.00	0.00	0.00	0.00	25,000.00
1	1	4	3	21	Certificación de animales	0000	30	9996	102	8,000.00	0.00	8,000.00	500.00	2,150.00	2,650.00	5,350.00
1	1	4	3	23	Mercado móvil (chimi, hot dog y otros)	0000	30	9996	102	50,000.00	0.00	50,000.00	4,500.00	0.00	4,500.00	45,500.00
1	1	4	3	26	Funcionamiento car wash	0000	30	9996	102	50,000.00	0.00	50,000.00	0.00	0.00	0.00	50,000.00
1	1	4	3	29	Impuesto sobre registro de documentos	0000	30	9996	102	450,000.00	0.00	450,000.00	58,900.00	103,200.00	162,100.00	287,900.00
1	1	4	3	30	Impuesto sobre lidias de gallo	0000	30	9996	102	10,000.00	0.00	10,000.00	0.00	0.00	0.00	10,000.00
1	1	4	3	31	Impuesto sobre billares	0000	30	9996	102	25,000.00	0.00	25,000.00	1,200.00	6,000.00	7,200.00	17,800.00

MINISTERIO DE HACIENDA
DIRECCION GENERAL DE PRESUPUESTO
EJECUCION DE LOS INGRESOS Y FUENTES DE FINANCIAMIENTO
CORRESPONDIENTE AL MES DE MARZO DEL AÑO 2021

Código del Capítulo: **7120**

Denominación: **Ayuntamiento Municipal de San Jose de las Matas**

Clasificador de Ingresos						Entidad Obrigante	Fuente Financiamiento	Fuente Especifica	Organismo Financidor	Presupuesto			Percibido			
Tipo	Concepto	Cuenta	Sub- Cuenta	Auxiliar	Concepto Definición					Original	Modificaciones	Vigente	Acumulado Anterior	Realizado en el Mes	Acumulado a la Fecha	Balance por Percibir
1	2	3	4	5	6	7	8	9	10	11	12	13 = 11 +/- 12	14	15	16	17 = 13 - 16
1	1	4	3	32	Espectáculos públicos con o sin boleta de entrada	0000	30	9996	102	30,000.00	0.00	30,000.00	0.00	0.00	0.00	30,000.00
1	1	4	3	33	Licencias de construcción	0000	30	9996	102	2,000,000.00	0.00	2,000,000.00	331,697.00	202,615.00	534,312.00	1,465,688.00
1	1	4	3	35	Permiso para romper pavimento de la vía pública	0000	30	9996	102	50,000.00	0.00	50,000.00	0.00	0.00	0.00	50,000.00
1	1	4	3	38	Permiso a ocupar vía pública con material de construcción	0000	30	9996	102	20,000.00	0.00	20,000.00	0.00	0.00	0.00	20,000.00
1	1	4	3	40	Instalación car wash	0000	30	9996	102	15,000.00	0.00	15,000.00	0.00	0.00	0.00	15,000.00
1	1	4	3	42	Construcción nichos, fosas y panteones	0000	30	9996	102	35,000.00	0.00	35,000.00	5,500.00	0.00	5,500.00	29,500.00
1	1	4	3	44	Licencia para instalación telecomunicaciones	0000	30	9996	102	300,000.00	0.00	300,000.00	0.00	0.00	0.00	300,000.00
1	1	9			IMPUESTOS DIVERSOS					1,030,000.00	0.00	1,030,000.00	13,500.00	102,400.00	115,900.00	914,100.00
1	1	9	1		IMPUESTOS DIVERSOS					1,015,000.00	0.00	1,015,000.00	13,500.00	102,400.00	115,900.00	899,100.00
1	1	9	1	04	Otros arbitrios diversos	0000	30	9996	102	500,000.00	0.00	500,000.00	11,800.00	99,600.00	111,400.00	388,600.00
1	1	9	1	05	Uso de aparatos reproductores de música diversos	0000	30	9996	102	15,000.00	0.00	15,000.00	0.00	0.00	0.00	15,000.00
1	1	9	1	99	Otros impuestos diversos	0000	30	9996	102	500,000.00	0.00	500,000.00	1,700.00	2,800.00	4,500.00	495,500.00
1	1	9	2		ACCESORIOS DE IMPUESTOS DIVERSOS					15,000.00	0.00	15,000.00	0.00	0.00	0.00	15,000.00
1	1	9	2	01	Recargos	0000	30	9996	102	15,000.00	0.00	15,000.00	0.00	0.00	0.00	15,000.00
1	4				TRANSFERENCIAS					56,710,806.00	0.00	56,710,806.00	9,451,800.98	4,725,900.49	14,177,701.47	42,533,104.53
1	4	1			TRANSFERENCIAS CORRIENTES					34,026,484.00	0.00	34,026,484.00	5,671,080.64	2,835,540.49	8,506,621.13	25,519,862.87

MINISTERIO DE HACIENDA
DIRECCION GENERAL DE PRESUPUESTO
EJECUCION DE LOS INGRESOS Y FUENTES DE FINANCIAMIENTO
CORRESPONDIENTE AL MES DE MARZO DEL AÑO 2021

Código del Capítulo: **7120**

Denominación: **Ayuntamiento Municipal de San Jose de las Matas**

Clasificador de Ingresos						Entidad Obrigante	Fuente Financiamiento	Fuente Especifica	Organismo Financidor	Presupuesto			Percibido			
Tipo	Concepto	Cuenta	Sub- Cuenta	Auxiliar	Concepto Definición					Original	Modificaciones	Vigente	Acumulado Anterior	Realizado en el Mes	Acumulado a la Fecha	Balance por Percibir
1	2	3	4	5	6	7	8	9	10	11	12	13 = 11 +/- 12	14	15	16	17 = 13 - 16
1	4	1	5		TRANSFERENCIAS CORRIENTES RECIBIDAS POR LOS AYUNTAMIENTOS					34,026,484.00	0.00	34,026,484.00	5,671,080.64	2,835,540.49	8,506,621.13	25,519,862.87
1	4	1	5	03	Ordinaria según ley (CORRIENTE)	0000	20	1955	100	34,026,484.00	0.00	34,026,484.00	5,671,080.64	2,835,540.49	8,506,621.13	25,519,862.87
1	4	2			TRANSFERENCIAS DE CAPITAL					22,684,322.00	0.00	22,684,322.00	3,780,720.34	1,890,360.00	5,671,080.34	17,013,241.66
1	4	2	5		TRANSFERENCIAS DE CAPITAL RECIBIDAS POR LOS AYUNTAMIENTOS					22,684,322.00	0.00	22,684,322.00	3,780,720.34	1,890,360.00	5,671,080.34	17,013,241.66
1	4	2	5	03	Ordinaria según ley (CAPITAL)	0000	20	1955	100	22,684,322.00	0.00	22,684,322.00	3,780,720.34	1,890,360.00	5,671,080.34	17,013,241.66
1	5				INGRESOS POR CONTRAPRESTACION					2,229,000.00	-30,000.00	2,199,000.00	234,773.00	104,784.00	339,557.00	1,859,443.00
1	5	1			VENTAS DE BIENES Y SERVICIOS					2,229,000.00	-30,000.00	2,199,000.00	234,773.00	104,784.00	339,557.00	1,859,443.00
1	5	1	3		TASAS					1,621,000.00	-30,000.00	1,591,000.00	139,800.00	91,284.00	231,084.00	1,359,916.00
1	5	1	3	14	Inhumación y exhumación	0000	30	9995	102	15,000.00	0.00	15,000.00	2,200.00	200.00	2,400.00	12,600.00
1	5	1	3	15	Expedición certificaciones	0000	30	9995	102	3,000.00	25,000.00	28,000.00	2,800.00	1,000.00	3,800.00	24,200.00
1	5	1	3	16	Estudio y autorización para uso de suelo	0000	30	9995	102	100,000.00	0.00	100,000.00	7,000.00	68,534.00	75,534.00	24,466.00
1	5	1	3	18	Certificaciones vida y costumbre	0000	30	9995	102	3,000.00	0.00	3,000.00	0.00	200.00	200.00	2,800.00
1	5	1	3	20	Recolección desechos sólidos	0000	30	9995	102	1,500,000.00	-55,000.00	1,445,000.00	127,800.00	21,350.00	149,150.00	1,295,850.00
1	5	1	4		DERECHOS ADMINISTRATIVOS					5,000.00	0.00	5,000.00	0.00	0.00	0.00	5,000.00
1	5	1	4	31	Estacionamiento vía pública	0000	30	9998	102	5,000.00	0.00	5,000.00	0.00	0.00	0.00	5,000.00
1	5	1	5		ARRENDAMIENTOS					603,000.00	0.00	603,000.00	94,973.00	13,500.00	108,473.00	494,527.00
1	5	1	5	09	Galleras	0000	30	9998	102	135,000.00	0.00	135,000.00	0.00	0.00	0.00	135,000.00

**MINISTERIO DE HACIENDA
DIRECCION GENERAL DE PRESUPUESTO
EJECUCION DE LOS INGRESOS Y FUENTES DE FINANCIAMIENTO
CORRESPONDIENTE AL MES DE MARZO DEL AÑO 2021**

Código del Capítulo: **7120** Denominación: **Ayuntamiento Municipal de San Jose de las Matas**

Clasificador de Ingresos						Presupuesto					Percibido					
Tipo	Concepto	Cuenta	Sub-Cuenta	Auxiliar	Concepto Definición	Entidad Orogante	Fuente Financiamiento	Fuente Especifica	Organismo Financiador	Original	Modificaciones	Vigente	Acumulado Anterior	Realizado en el Mes	Acumulado a la Fecha	Balance por Percibir
1	2	3	4	5	6	7	8	9	10	11	12	13 = 11 +/- 12	14	15	16	17 = 13 - 16
1	5	1	5	10	Nichos en cementerio	0000	30	9998	102	300,000.00	0.00	300,000.00	36,000.00	13,500.00	49,500.00	250,500.00
1	5	1	5	11	Cafeterías	0000	30	9998	102	8,000.00	0.00	8,000.00	0.00	0.00	0.00	8,000.00
1	5	1	5	16	Matanza y expendio de carnes	0000	30	9998	102	160,000.00	0.00	160,000.00	58,973.00	0.00	58,973.00	101,027.00
1	6				OTROS INGRESOS					250,000.00	0.00	250,000.00	10,000.00	0.00	10,000.00	240,000.00
1	6	1			Rentas de la Propiedad					250,000.00	0.00	250,000.00	10,000.00	0.00	10,000.00	240,000.00
1	6	1	3		ARRIENDO DE ACTIVOS TANGIBLES NO PRODUCIDOS					250,000.00	0.00	250,000.00	10,000.00	0.00	10,000.00	240,000.00
1	6	1	3	05	Arrendamiento de solares	0000	30	9998	102	250,000.00	0.00	250,000.00	10,000.00	0.00	10,000.00	240,000.00
3					Clasificador de Financiamiento					0.00	14,900,072.37	14,900,072.37	14,900,072.37	0.00	14,900,072.37	0.00
3	1				DISMINUCIÓN DE ACTIVOS FINANCIEROS					0.00	14,900,072.37	14,900,072.37	14,900,072.37	0.00	14,900,072.37	0.00
3	1	1			DISMINUCIÓN DE ACTIVOS FINANCIEROS CORRIENTES					0.00	14,900,072.37	14,900,072.37	14,900,072.37	0.00	14,900,072.37	0.00
3	1	1	1		Disminución de disponibilidades					0.00	14,900,072.37	14,900,072.37	14,900,072.37	0.00	14,900,072.37	0.00
3	1	1	1	01	Disminución de disponibilidades internas	0000	30	9998	102	0.00	14,900,072.37	14,900,072.37	14,900,072.37	0.00	14,900,072.37	0.00
TOTAL RDS										63,467,806.00	14,900,072.37	78,367,878.37	25,024,843.35	5,326,149.49	30,350,992.84	48,016,885.53

Florencia Estévez
Preparado por



[Signature]
Revisado por



[Signature]
Aprobado por



1- Contraloría General de la República, 2- Cámara de Cuentas, 3- Comisión de Fiscalización y Control, 4- Ayuntamiento Municipal, 5- Dirección General de Presupuesto (DIGEPRES), 6- Dirección General de Contabilidad Gubernamental (DIGECOG)

**MINISTERIO DE HACIENDA
DIRECCION GENERAL DE PRESUPUESTO
EJECUCIÓN DE LOS GASTOS Y APLICACIONES FINANCIERAS POR DESTINO DE FONDOS Y ESTRUCTURA PROGRAMATICA
CORRESPONDIENTE AL MES MARZO DEL 2021**

Código del Capítulo: 7120

Denominación: Ayuntamiento Municipal de San Jose de las Matas

Destino de Fondos	Estructura Programática					Institución Receptora	SNIP					Denominación del Gasto	Función	Fuente Financiamiento	Fuente Especifica	Organismo Financiador	Presupuesto			Ejecución del Gasto					
	Paridas no Asig. a Prog.	Programa	Proyecto	Actividad / Otra			Tipo	Objeto	Cuenta	Subcuenta	Auxiliar						Original	Modificaciones	Vigente	Acumulado Anterior	Compromiso	Devengado	Pagado	Devengado a la Fecha	Balance Disponible
1	2	3	4	5	6	7	8	9	10	11	12	13	14	15	16	17	18	19	20 = 18 +/- 19	21	22	23	24	25 = 21 + 23	26 = 20 - 25
1												GASTOS CORRIENTE					38,080,684.00	1,796,913.33	39,877,597.33	5,492,058.59	3,192,183.64	3,192,183.64	3,186,814.30	8,684,242.23	31,193,355.10
1.1												Gastos de Personal					15,866,952.00	1,502,535.44	17,369,487.44	2,499,635.22	1,384,583.14	1,384,583.14	1,381,583.14	3,884,218.36	13,485,269.08
1.1							2					CLASIFICADOR DEL GASTO					15,866,952.00	1,502,535.44	17,369,487.44	2,499,635.22	1,384,583.14	1,384,583.14	1,381,583.14	3,884,218.36	13,485,269.08
1.1		01										Normas, Políticas y Administración Municipal					14,548,104.00	1,502,535.44	16,050,639.44	2,346,234.47	1,305,753.30	1,305,753.30	1,302,753.30	3,651,987.77	12,398,651.67
1.1		01	00	0001								Normas y Seguidientos					6,245,069.00	0.00	6,245,069.00	919,738.38	388,550.55	388,550.55	388,550.55	1,308,288.93	4,936,780.07
1.1		01	00	0001		2	1					REMUNERACIONES Y CONTRIBUCIONES					6,245,069.00	0.00	6,245,069.00	919,738.38	388,550.55	388,550.55	388,550.55	1,308,288.93	4,936,780.07
1.1		01	00	0001		2	1	1				REMUNERACIONES					5,044,000.00	0.00	5,044,000.00	647,779.23	304,550.55	304,550.55	304,550.55	952,329.78	4,091,670.22
1.1		01	00	0001	0	2	1	1	1	01		Sueldos fijos	1101	20	1955	100	4,656,000.00	0.00	4,656,000.00	647,779.23	304,550.55	304,550.55	304,550.55	952,329.78	3,703,670.22
1.1		01	00	0001	0	2	1	1	4	01		Sueldo Anual No. 13	1101	20	1955	100	388,000.00	0.00	388,000.00	0.00	0.00	0.00	0.00	0.00	388,000.00
1.1		01	00	0001		2	1	2				SOBRESUELDOS					420,030.00	0.00	420,030.00	170,000.00	70,000.00	70,000.00	70,000.00	240,000.00	180,030.00
1.1		01	00	0001	0	2	1	2	2	01		Compensación por gastos de alimentación	1101	30	9996	102	420,030.00	0.00	420,030.00	170,000.00	70,000.00	70,000.00	70,000.00	240,000.00	180,030.00
1.1		01	00	0001		2	1	3				DIETAS Y GASTOS DE REPRESENTACION					168,001.00	0.00	168,001.00	45,000.00	14,000.00	14,000.00	14,000.00	59,000.00	109,001.00
1.1		01	00	0001	0	2	1	3	2	01		Gastos de representación en el país	1101	30	9996	102	168,001.00	0.00	168,001.00	45,000.00	14,000.00	14,000.00	14,000.00	59,000.00	109,001.00
1.1		01	00	0001		2	1	5				CONTRIBUCIONES A LA SEGURIDAD SOCIAL					613,038.00	0.00	613,038.00	56,959.15	0.00	0.00	0.00	56,959.15	566,078.85
1.1		01	00	0001	0	2	1	5	1	01		Contribuciones al seguro de salud	1101	20	1955	100	281,065.00	0.00	281,065.00	40,027.00	0.00	0.00	0.00	40,027.00	241,038.00
1.1		01	00	0001	0	2	1	5	2	01		Contribuciones al seguro de pensiones	1101	20	1955	100	280,637.00	0.00	280,637.00	8,222.55	0.00	0.00	0.00	8,222.55	272,414.45
1.1		01	00	0001	0	2	1	5	3	01		Contribuciones al seguro de riesgo laboral	1101	20	1955	100	51,336.00	0.00	51,336.00	8,709.60	0.00	0.00	0.00	8,709.60	42,626.40
1.1		01	00	0002								Control y Fiscalización de la Gestión Municipal					321,794.00	0.00	321,794.00	52,548.11	22,113.50	22,113.50	22,113.50	74,661.61	247,132.39

1- Contraloría General de la República, 2- Cámara de Cuentas, 3- Comisión de Fiscalización y Control, 4- Ayuntamiento Municipal, 5- Dirección General de Presupuesto (DIGEPRES), 6- Dirección General de Contabilidad Gubernamental (DIGECOG)

MINISTERIO DE HACIENDA
DIRECCION GENERAL DE PRESUPUESTO
EJECUCIÓN DE LOS GASTOS Y APLICACIONES FINANCIERAS POR DESTINO DE FONDOS Y ESTRUCTURA PROGRAMATICA
CORRESPONDIENTE AL MES MARZO DEL 2021

Código del Capítulo: 7120

Denominación: Ayuntamiento Municipal de San Jose de las Matas

Destino de Fondos	Estructura Programática					Institución Receptora	Clasificador del Gasto						Denominación del Gasto	Función	Fuente Financiamiento	Fuente Especifica	Organismo Financiador	Presupuesto			Ejecución del Gasto				
	Partidas no Asig. a Prog.	Programa	Proyecto	Actividad / Otra	SNIP		Tipo	Objeto	Cuenta	Subcuenta	Auxiliar	Original						Modificaciones	Vigente	Acumulado Anterior	Compromiso	Devengado	Pagado	Devengado a la Fecha	Balance Disponible
1.1		01	00	0002		2	1				REMUNERACIONES Y CONTRIBUCIONES					321,794.00	0.00	321,794.00	52,548.11	22,113.50	22,113.50	22,113.50	74,661.61	247,132.39	
1.1		01	00	0002		2	1	1			REMUNERACIONES					195,000.00	0.00	195,000.00	30,832.11	14,113.50	14,113.50	14,113.50	44,945.61	150,054.39	
1.1		01	00	0002	0	2	1	1	1	01	Sueldos fijos	1101	20	1955	100	180,000.00	0.00	180,000.00	30,832.11	14,113.50	14,113.50	14,113.50	44,945.61	135,054.39	
1.1		01	00	0002	0	2	1	1	4	01	Sueldo Anual No. 13	1101	20	1955	100	15,000.00	0.00	15,000.00	0.00	0.00	0.00	0.00	0.00	15,000.00	
1.1		01	00	0002		2	1	2			SOBRESUELDOS					101,000.00	0.00	101,000.00	16,000.00	8,000.00	8,000.00	8,000.00	24,000.00	77,000.00	
1.1		01	00	0002	0	2	1	2	2	03	Pago de horas extraordinarias	1101	20	1955	100	101,000.00	0.00	101,000.00	16,000.00	8,000.00	8,000.00	8,000.00	24,000.00	77,000.00	
1.1		01	00	0002		2	1	5			CONTRIBUCIONES A LA SEGURIDAD SOCIAL					25,794.00	0.00	25,794.00	5,716.00	0.00	0.00	0.00	5,716.00	20,078.00	
1.1		01	00	0002	0	2	1	5	1	01	Contribuciones al seguro de salud	1101	20	1955	100	11,826.00	0.00	11,826.00	4,829.50	0.00	0.00	0.00	4,829.50	6,996.50	
1.1		01	00	0002	0	2	1	5	2	01	Contribuciones al seguro de pensiones	1101	20	1955	100	11,808.00	0.00	11,808.00	430.50	0.00	0.00	0.00	430.50	11,377.50	
1.1		01	00	0002	0	2	1	5	3	01	Contribuciones al seguro de riesgo laboral	1101	20	1955	100	2,160.00	0.00	2,160.00	456.00	0.00	0.00	0.00	456.00	1,704.00	
1.1		01	00	0003							Administración Municipal					6,714,537.00	1,502,535.44	8,217,072.44	1,175,965.56	819,390.62	819,390.62	816,390.62	1,995,356.18	6,221,716.26	
1.1		01	00	0003		2	1				REMUNERACIONES Y CONTRIBUCIONES					6,714,537.00	1,502,535.44	8,217,072.44	1,175,965.56	819,390.62	819,390.62	816,390.62	1,995,356.18	6,221,716.26	
1.1		01	00	0003		2	1	1			REMUNERACIONES					5,945,236.00	1,377,535.44	7,322,771.44	1,082,631.72	789,969.62	789,969.62	786,969.62	1,872,601.34	5,450,170.10	
1.1		01	00	0003		2	1	1	1		Remuneraciones al personal fijo					4,325,900.00	500,000.00	4,825,900.00	764,694.92	410,324.01	410,324.01	407,324.01	1,175,018.93	3,650,881.07	
1.1		01	00	0003	0	2	1	1	1	01	Sueldos fijos	1101	20	1955	100	4,305,900.00	0.00	4,305,900.00	750,694.92	375,124.01	375,124.01	375,124.01	1,125,818.93	3,180,081.07	
1.1		01	00	0003	0	2	1	1	1	05	Incentivos y escalafón	1101	20	1955	100	20,000.00	0.00	20,000.00	14,000.00	3,000.00	3,000.00	3,000.00	17,000.00	3,000.00	
1.1		01	00	0003	0	2	1	1	1	05	Incentivos y escalafón	1101	30	9998	102	0.00	500,000.00	500,000.00	0.00	32,200.00	32,200.00	29,200.00	32,200.00	467,800.00	
1.1		01	00	0003		2	1	1	2		Remuneraciones al personal con carácter transitorio					856,955.00	450,000.00	1,306,955.00	0.00	16,000.00	16,000.00	16,000.00	16,000.00	1,290,955.00	
1.1		01	00	0003	0	2	1	1	2	01	Personal igualado	1101	20	1955	100	856,955.00	0.00	856,955.00	0.00	16,000.00	16,000.00	16,000.00	16,000.00	840,955.00	
1.1		01	00	0003	0	2	1	1	2	01	Personal igualado	1101	30	9998	102	0.00	450,000.00	450,000.00	0.00	0.00	0.00	0.00	0.00	450,000.00	

MINISTERIO DE HACIENDA
DIRECCION GENERAL DE PRESUPUESTO
EJECUCIÓN DE LOS GASTOS Y APLICACIONES FINANCIERAS POR DESTINO DE FONDOS Y ESTRUCTURA PROGRAMATICA
CORRESPONDIENTE AL MES MARZO DEL 2021

Código del Capítulo: 7120

Denominación: Ayuntamiento Municipal de San Jose de las Matas

Destino de Fondos	Estructura Programática					Institución Receptora	Clasificador del Gasto						Denominación del Gasto	Función	Fuente Financiamiento	Fuente Especifica	Organismo Financiador	Presupuesto			Ejecución del Gasto				
	Paridas no Asig. a Prog.	Programa	Proyecto	Actividad / Otra	SNIP		Tipo	Objeto	Cuenta	Subcuenta	Auxiliar	Original						Modificaciones	Vigente	Acumulado Anterior	Compromiso	Devengado	Pagado	Devengado a la Fecha	Balance Disponible
1.1	01	00	0003	0	2	1	1	4	01	Sueldo Anual No. 13	1101	20	1955	100	412,381.00	0.00	412,381.00	0.00	0.00	0.00	0.00	0.00	0.00	412,381.00	
1.1	01	00	0003		2	1	1	5		Prestaciones económicas					350,000.00	427,535.44	777,535.44	317,936.80	363,645.61	363,645.61	363,645.61	681,582.41	95,953.03		
1.1	01	00	0003	0	2	1	1	5	01	Prestaciones económicas	1101	30	9996	102	350,000.00	0.00	350,000.00	317,936.80	0.00	0.00	0.00	317,936.80	32,063.20		
1.1	01	00	0003	0	2	1	1	5	01	Prestaciones económicas	1101	30	9998	102	0.00	427,535.44	427,535.44	0.00	363,645.61	363,645.61	363,645.61	363,645.61	63,889.83		
1.1	01	00	0003		2	1	2			SOBRESUELDOS					35,000.00	0.00	35,000.00	0.00	12,421.00	12,421.00	12,421.00	12,421.00	22,579.00		
1.1	01	00	0003		2	1	2	2		Compensación					35,000.00	0.00	35,000.00	0.00	12,421.00	12,421.00	12,421.00	12,421.00	22,579.00		
1.1	01	00	0003	0	2	1	2	2	04	Prima de transporte	1101	20	1955	100	10,000.00	0.00	10,000.00	0.00	0.00	0.00	0.00	0.00	10,000.00		
1.1	01	00	0003	0	2	1	2	2	06	Incentivo por Rendimiento Individual	1101	20	1955	100	25,000.00	0.00	25,000.00	0.00	12,421.00	12,421.00	12,421.00	12,421.00	12,579.00		
1.1	01	00	0003		2	1	3			DIETAS Y GASTOS DE REPRESENTACION					244,000.00	125,000.00	369,000.00	17,000.00	17,000.00	17,000.00	17,000.00	34,000.00	335,000.00		
1.1	01	00	0003	0	2	1	3	1	01	Dietas en el país	1101	20	1955	100	40,000.00	0.00	40,000.00	0.00	0.00	0.00	0.00	0.00	40,000.00		
1.1	01	00	0003		2	1	3	2		Gastos de representación					204,000.00	125,000.00	329,000.00	17,000.00	17,000.00	17,000.00	17,000.00	34,000.00	295,000.00		
1.1	01	00	0003	0	2	1	3	2	01	Gastos de representación en el país	1101	20	1955	100	83,000.00	0.00	83,000.00	17,000.00	17,000.00	17,000.00	17,000.00	34,000.00	49,000.00		
1.1	01	00	0003	0	2	1	3	2	01	Gastos de representación en el país	1101	30	9995	102	121,000.00	0.00	121,000.00	0.00	0.00	0.00	0.00	0.00	121,000.00		
1.1	01	00	0003	0	2	1	3	2	01	Gastos de representación en el país	1101	30	9998	102	0.00	125,000.00	125,000.00	0.00	0.00	0.00	0.00	0.00	125,000.00		
1.1	01	00	0003		2	1	5			CONTRIBUCIONES A LA SEGURIDAD SOCIAL					490,301.00	0.00	490,301.00	76,333.84	0.00	0.00	0.00	76,333.84	413,967.16		
1.1	01	00	0003	0	2	1	5	1	01	Contribuciones al seguro de salud	1101	20	1955	100	224,793.00	0.00	224,793.00	61,787.85	0.00	0.00	0.00	61,787.85	163,005.15		
1.1	01	00	0003	0	2	1	5	2	01	Contribuciones al seguro de pensiones	1101	20	1955	100	224,450.00	0.00	224,450.00	7,063.79	0.00	0.00	0.00	7,063.79	217,386.21		
1.1	01	00	0003	0	2	1	5	3	01	Contribuciones al seguro de riesgo laboral	1101	20	1955	100	41,058.00	0.00	41,058.00	7,482.20	0.00	0.00	0.00	7,482.20	33,575.80		
1.1	01	00	0004							Servicios Administrativos y Financieros					1,136,704.00	0.00	1,136,704.00	195,757.62	75,698.63	75,698.63	75,698.63	271,456.25	865,247.75		

**MINISTERIO DE HACIENDA
DIRECCION GENERAL DE PRESUPUESTO
EJECUCIÓN DE LOS GASTOS Y APLICACIONES FINANCIERAS POR DESTINO DE FONDOS Y ESTRUCTURA PROGRAMATICA
CORRESPONDIENTE AL MES MARZO DEL 2021**

Código del Capítulo: 7120

Denominación: Ayuntamiento Municipal de San Jose de las Matas

Destino de Fondos	Estructura Programática					Institución Receptora	Clasificador del Gasto					Denominación del Gasto	Función	Fuente Financiamiento	Fuente Especifica	Organismo Financiador	Presupuesto			Ejecución del Gasto					
	Partidas no Asig. a Prog.	Programa	Proyecto	Actividad / Otra	SNIP		Tipo	Objeto	Cuenta	Subcuenta	Auxiliar						Original	Modificaciones	Vigente	Acumulado Anterior	Compromiso	Devengado	Pagado	Devengado a la Fecha	Balance Disponible
1.1		01	00	0004		2	1				REMUNERACIONES Y CONTRIBUCIONES					1,106,704.00	0.00	1,106,704.00	192,758.05	72,165.55	72,165.55	72,165.55	264,923.60	841,780.40	
1.1		01	00	0004		2	1	1			REMUNERACIONES					920,500.00	0.00	920,500.00	176,682.23	67,165.55	67,165.55	67,165.55	243,847.78	676,652.22	
1.1		01	00	0004	0	2	1	1	1	01	Sueldos fijos	1102	20	1955	100	822,000.00	0.00	822,000.00	176,682.23	67,165.55	67,165.55	67,165.55	243,847.78	578,152.22	
1.1		01	00	0004	0	2	1	1	4	01	Sueldo Anual No. 13	1102	20	1955	100	68,500.00	0.00	68,500.00	0.00	0.00	0.00	0.00	0.00	68,500.00	
1.1		01	00	0004	0	2	1	1	6	01	Vacaciones	1102	20	1955	100	30,000.00	0.00	30,000.00	0.00	0.00	0.00	0.00	0.00	30,000.00	
1.1		01	00	0004		2	1	2			SOBRESUELDOS					120,000.00	0.00	120,000.00	5,000.00	5,000.00	5,000.00	5,000.00	10,000.00	110,000.00	
1.1		01	00	0004		2	1	2	2		Compensación					120,000.00	0.00	120,000.00	5,000.00	5,000.00	5,000.00	5,000.00	10,000.00	110,000.00	
1.1		01	00	0004	0	2	1	2	2	01	Compensación por gastos de alimentación	1102	20	1955	100	60,000.00	0.00	60,000.00	5,000.00	5,000.00	5,000.00	5,000.00	5,000.00	10,000.00	50,000.00
1.1		01	00	0004	0	2	1	2	2	06	Incentivo por Rendimiento Individual	1102	20	1955	100	60,000.00	0.00	60,000.00	0.00	0.00	0.00	0.00	0.00	0.00	60,000.00
1.1		01	00	0004		2	1	5			CONTRIBUCIONES A LA SEGURIDAD SOCIAL					66,204.00	0.00	66,204.00	11,075.82	0.00	0.00	0.00	11,075.82	55,128.18	
1.1		01	00	0004	0	2	1	5	1	01	Contribuciones al seguro de salud	1102	20	1955	100	30,353.00	0.00	30,353.00	6,022.77	0.00	0.00	0.00	0.00	6,022.77	24,330.23
1.1		01	00	0004	0	2	1	5	2	01	Contribuciones al seguro de pensiones	1102	20	1955	100	30,307.00	0.00	30,307.00	2,453.85	0.00	0.00	0.00	0.00	2,453.85	27,853.15
1.1		01	00	0004	0	2	1	5	3	01	Contribuciones al seguro de riesgo laboral	1102	20	1955	100	5,544.00	0.00	5,544.00	2,599.20	0.00	0.00	0.00	0.00	2,599.20	2,944.80
1.1		01	00	0004		2	2				CONTRATACIÓN DE SERVICIOS					30,000.00	0.00	30,000.00	2,999.57	3,533.08	3,533.08	3,533.08	6,532.65	23,467.35	
1.1		01	00	0004		2	2	8			OTROS SERVICIOS NO INCLUIDOS EN CONCEPTOS ANTERIORES					30,000.00	0.00	30,000.00	2,999.57	3,533.08	3,533.08	3,533.08	6,532.65	23,467.35	
1.1		01	00	0004	0	2	2	8	2	01	Comisiones y gastos bancarios	1102	20	1955	100	30,000.00	0.00	30,000.00	2,999.57	3,533.08	3,533.08	3,533.08	6,532.65	23,467.35	
1.1		01	00	0006							Formulación de Planes, Proyectos y Programas					130,000.00	0.00	130,000.00	2,224.80	0.00	0.00	0.00	2,224.80	127,775.20	

MINISTERIO DE HACIENDA
DIRECCION GENERAL DE PRESUPUESTO
EJECUCIÓN DE LOS GASTOS Y APLICACIONES FINANCIERAS POR DESTINO DE FONDOS Y ESTRUCTURA PROGRAMATICA
CORRESPONDIENTE AL MES MARZO DEL 2021

Código del Capítulo: 7120

Denominación: Ayuntamiento Municipal de San Jose de las Matas

Destino de Fondos	Estructura Programática					Institución Receptora	SNIP					Denominación del Gasto	Función	Fuente Financiamiento	Fuente Especifica	Organismo Financiador	Presupuesto			Ejecución del Gasto					
	Paridas no Asig. a Prog.	Programa	Proyecto	Actividad / Otra	Tipo		Objeto	Cuenta	Subcuenta	Auxiliar	Original						Modificaciones	Vigente	Acumulado Anterior	Compromiso	Devengado	Pagado	Devengado a la Fecha	Balance Disponible	
																									13
1.1		01	00	0006			2	1									130,000.00	0.00	130,000.00	2,224.80	0.00	0.00	0.00	2,224.80	127,775.20
1.1		01	00	0006			2	1	1								130,000.00	0.00	130,000.00	2,224.80	0.00	0.00	0.00	2,224.80	127,775.20
1.1		01	00	0006	0		2	1	1	1	01	Sueldos fijos	1102	20	1955	100	120,000.00	0.00	120,000.00	2,224.80	0.00	0.00	0.00	2,224.80	117,775.20
1.1		01	00	0006	0		2	1	1	4	01	Sueldo Anual No. 13	1102	20	1955	100	10,000.00	0.00	10,000.00	0.00	0.00	0.00	0.00	0.00	10,000.00
1.1		12										Gestión y Administración de Servicios Públicos					226,915.00	0.00	226,915.00	38,583.07	15,349.90	15,349.90	15,349.90	53,932.97	172,982.03
1.1		12	00	0005								Administración y Reparación de Unidades Motorizadas					226,915.00	0.00	226,915.00	38,583.07	15,349.90	15,349.90	15,349.90	53,932.97	172,982.03
1.1		12	00	0005			2	1				REMUNERACIONES Y CONTRIBUCIONES					226,915.00	0.00	226,915.00	38,583.07	15,349.90	15,349.90	15,349.90	53,932.97	172,982.03
1.1		12	00	0005			2	1	1			REMUNERACIONES					208,000.00	0.00	208,000.00	35,159.97	15,349.90	15,349.90	15,349.90	50,509.87	157,490.13
1.1		12	00	0005	0		2	1	1	1	01	Sueldos fijos	2102	20	1955	100	192,000.00	0.00	192,000.00	35,159.97	15,349.90	15,349.90	15,349.90	50,509.87	141,490.13
1.1		12	00	0005	0		2	1	1	4	01	Sueldo Anual No. 13	2102	20	1955	100	16,000.00	0.00	16,000.00	0.00	0.00	0.00	0.00	0.00	16,000.00
1.1		12	00	0005			2	1	5			CONTRIBUCIONES A LA SEGURIDAD SOCIAL					18,915.00	0.00	18,915.00	3,423.10	0.00	0.00	0.00	3,423.10	15,491.90
1.1		12	00	0005	0		2	1	5	1	01	Contribuciones al seguro de salud	2102	20	1955	100	8,672.00	0.00	8,672.00	2,773.00	0.00	0.00	0.00	2,773.00	5,899.00
1.1		12	00	0005	0		2	1	5	2	01	Contribuciones al seguro de pensiones	2102	20	1955	100	8,659.00	0.00	8,659.00	315.70	0.00	0.00	0.00	315.70	8,343.30
1.1		12	00	0005	0		2	1	5	3	01	Contribuciones al seguro de riesgo laboral	2102	20	1955	100	1,584.00	0.00	1,584.00	334.40	0.00	0.00	0.00	334.40	1,249.60
1.1		13										Saneamiento Ambiental y Foresta					853,737.00	0.00	853,737.00	114,817.68	63,479.94	63,479.94	63,479.94	178,297.62	675,439.38
1.1		13	00	0001								Preservación del Medio Ambiente y Control Ecológico					853,737.00	0.00	853,737.00	114,817.68	63,479.94	63,479.94	63,479.94	178,297.62	675,439.38

MINISTERIO DE HACIENDA
DIRECCION GENERAL DE PRESUPUESTO
EJECUCIÓN DE LOS GASTOS Y APLICACIONES FINANCIERAS POR DESTINO DE FONDOS Y ESTRUCTURA PROGRAMATICA
CORRESPONDIENTE AL MES MARZO DEL 2021

Código del Capítulo: 7120

Denominación: Ayuntamiento Municipal de San Jose de las Matas

Destino de Fondos	Estructura Programática					Institución Receptora	Clasificador del Gasto					Denominación del Gasto	Función	Fuente Financiamiento	Fuente Especifica	Organismo Financiador	Presupuesto			Ejecución del Gasto					
	Partidas no Asig. a Prog.	Programa	Proyecto	Actividad / Otra	SNIP		Tipo	Objeto	Cuenta	Subcuenta	Auxiliar						Original	Modificaciones	Vigente	Acumulado Anterior	Compromiso	Devengado	Pagado	Devengado a la Fecha	Balance Disponible
1.1		13	00	0001		2	1				REMUNERACIONES Y CONTRIBUCIONES					853,737.00	0.00	853,737.00	114,817.68	63,479.94	63,479.94	63,479.94	178,297.62	675,439.38	
1.1		13	00	0001		2	1	1			REMUNERACIONES					754,000.00	0.00	754,000.00	109,152.71	63,479.94	63,479.94	63,479.94	172,632.65	581,367.35	
1.1		13	00	0001	0	2	1	1	1	01	Sueldos fijos	3204	20	1955	100	696,000.00	0.00	696,000.00	109,152.71	63,479.94	63,479.94	63,479.94	172,632.65	523,367.35	
1.1		13	00	0001	0	2	1	1	4	01	Sueldo Anual No. 13	3204	20	1955	100	58,000.00	0.00	58,000.00	0.00	0.00	0.00	0.00	0.00	58,000.00	
1.1		13	00	0001		2	1	5			CONTRIBUCIONES A LA SEGURIDAD SOCIAL					99,737.00	0.00	99,737.00	5,664.97	0.00	0.00	0.00	5,664.97	94,072.03	
1.1		13	00	0001	0	2	1	5	1	01	Contribuciones al seguro de salud	3204	20	1955	100	45,727.00	0.00	45,727.00	4,054.50	0.00	0.00	0.00	4,054.50	41,672.50	
1.1		13	00	0001	0	2	1	5	2	01	Contribuciones al seguro de pensiones	3204	20	1955	100	45,658.00	0.00	45,658.00	782.07	0.00	0.00	0.00	782.07	44,875.93	
1.1		13	00	0001	0	2	1	5	3	01	Contribuciones al seguro de riesgo laboral	3204	20	1955	100	8,352.00	0.00	8,352.00	828.40	0.00	0.00	0.00	828.40	7,523.60	
1.1		15									Fomento de la Cultura, Deporte y Recreación					238,196.00	0.00	238,196.00	0.00	0.00	0.00	0.00	0.00	238,196.00	
1.1		15	00	0001							Fomento de la Cultura y el Arte					238,196.00	0.00	238,196.00	0.00	0.00	0.00	0.00	0.00	238,196.00	
1.1		15	00	0001		2	1				REMUNERACIONES Y CONTRIBUCIONES					238,196.00	0.00	238,196.00	0.00	0.00	0.00	0.00	0.00	238,196.00	
1.1		15	00	0001		2	1	1			REMUNERACIONES					221,000.00	0.00	221,000.00	0.00	0.00	0.00	0.00	0.00	221,000.00	
1.1		15	00	0001	0	2	1	1	1	01	Sueldos fijos	4303	20	1955	100	204,000.00	0.00	204,000.00	0.00	0.00	0.00	0.00	0.00	204,000.00	
1.1		15	00	0001	0	2	1	1	4	01	Sueldo Anual No. 13	4303	20	1955	100	17,000.00	0.00	17,000.00	0.00	0.00	0.00	0.00	0.00	17,000.00	
1.1		15	00	0001		2	1	5			CONTRIBUCIONES A LA SEGURIDAD SOCIAL					17,196.00	0.00	17,196.00	0.00	0.00	0.00	0.00	0.00	17,196.00	
1.1		15	00	0001	0	2	1	5	1	01	Contribuciones al seguro de salud	4303	20	1955	100	7,884.00	0.00	7,884.00	0.00	0.00	0.00	0.00	0.00	7,884.00	
1.1		15	00	0001	0	2	1	5	2	01	Contribuciones al seguro de pensiones	4303	20	1955	100	7,872.00	0.00	7,872.00	0.00	0.00	0.00	0.00	0.00	7,872.00	
1.1		15	00	0001	0	2	1	5	3	01	Contribuciones al seguro de riesgo laboral	4303	20	1955	100	1,440.00	0.00	1,440.00	0.00	0.00	0.00	0.00	0.00	1,440.00	

MINISTERIO DE HACIENDA
DIRECCION GENERAL DE PRESUPUESTO
EJECUCIÓN DE LOS GASTOS Y APLICACIONES FINANCIERAS POR DESTINO DE FONDOS Y ESTRUCTURA PROGRAMATICA
CORRESPONDIENTE AL MES MARZO DEL 2021

Código del Capítulo: 7120

Denominación: Ayuntamiento Municipal de San Jose de las Matas

Destino de Fondos	Estructura Programática					Institución Receptora	SNIP					Denominación del Gasto	Función	Fuente Financiamiento	Fuente Especifica	Organismo Financiador	Presupuesto			Ejecución del Gasto					
	Partidas no Asig. a Prog.	Programa	Proyecto	Actividad / Otra			Tipo	Objeto	Cuenta	Subcuenta	Auxiliar						Original	Modificaciones	Vigente	Acumulado Anterior	Compromiso	Devengado	Pagado	Devengado a la Fecha	Balance Disponible
1	2	3	4	5	6	7	8	9	10	11	12	13	14	15	16	17	18	19	20 = 18 +/- 19	21	22	23	24	25 = 21 + 23	26 = 20 - 25
1.2												Servicios Municipales					19,675,020.00	291,853.60	19,966,873.60	2,800,301.68	1,605,199.95	1,605,199.95	1,600,830.61	4,405,501.63	15,561,371.97
1.2							2					CLASIFICADOR DEL GASTO					19,675,020.00	291,853.60	19,966,873.60	2,800,301.68	1,605,199.95	1,605,199.95	1,600,830.61	4,405,501.63	15,561,371.97
1.2		01										Normas, Políticas y Administración Municipal					7,957,650.00	165,000.00	8,122,650.00	1,225,404.67	754,470.48	754,470.48	776,648.65	1,979,875.15	6,142,774.85
1.2		01	00	0001								Normas y Seguimientos					65,001.00	0.00	65,001.00	0.00	14,000.00	14,000.00	14,000.00	14,000.00	51,001.00
1.2		01	00	0001			2	3				MATERIALES Y SUMINISTROS					65,001.00	0.00	65,001.00	0.00	14,000.00	14,000.00	14,000.00	14,000.00	51,001.00
1.2		01	00	0001			2	3	2			TEXTILES Y VESTUARIOS					15,001.00	0.00	15,001.00	0.00	14,000.00	14,000.00	14,000.00	14,000.00	1,001.00
1.2		01	00	0001	0		2	3	2	3	01	Prendas y accesorios de vestir	1101	20	1955	100	15,001.00	0.00	15,001.00	0.00	14,000.00	14,000.00	14,000.00	14,000.00	1,001.00
1.2		01	00	0001			2	3	9			PRODUCTOS Y UTILES VARIOS					50,000.00	0.00	50,000.00	0.00	0.00	0.00	0.00	0.00	50,000.00
1.2		01	00	0001	0		2	3	9	2	01	Útiles de escritorio, oficina e informática	1101	20	1955	100	50,000.00	0.00	50,000.00	0.00	0.00	0.00	0.00	0.00	50,000.00
1.2		01	00	0002								Control y Fiscalización de la Gestión Municipal					15,000.00	0.00	15,000.00	0.00	2,000.00	2,000.00	2,000.00	2,000.00	13,000.00
1.2		01	00	0002			2	3				MATERIALES Y SUMINISTROS					15,000.00	0.00	15,000.00	0.00	2,000.00	2,000.00	2,000.00	2,000.00	13,000.00
1.2		01	00	0002			2	3	2			TEXTILES Y VESTUARIOS					5,000.00	0.00	5,000.00	0.00	2,000.00	2,000.00	2,000.00	2,000.00	3,000.00
1.2		01	00	0002	0		2	3	2	3	01	Prendas y accesorios de vestir	1101	20	1955	100	5,000.00	0.00	5,000.00	0.00	2,000.00	2,000.00	2,000.00	2,000.00	3,000.00
1.2		01	00	0002			2	3	9			PRODUCTOS Y UTILES VARIOS					10,000.00	0.00	10,000.00	0.00	0.00	0.00	0.00	0.00	10,000.00
1.2		01	00	0002	0		2	3	9	2	01	Útiles de escritorio, oficina e informática	1101	20	1955	100	10,000.00	0.00	10,000.00	0.00	0.00	0.00	0.00	0.00	10,000.00
1.2		01	00	0003								Administración Municipal					6,711,254.00	165,000.00	6,876,254.00	1,099,288.34	655,493.23	655,493.23	686,146.40	1,754,781.57	5,121,472.43

**MINISTERIO DE HACIENDA
DIRECCION GENERAL DE PRESUPUESTO
EJECUCIÓN DE LOS GASTOS Y APLICACIONES FINANCIERAS POR DESTINO DE FONDOS Y ESTRUCTURA PROGRAMATICA
CORRESPONDIENTE AL MES MARZO DEL 2021**

Código del Capítulo: **7120**

Denominación: **Ayuntamiento Municipal de San Jose de las Matas**

Destino de Fondos	Estructura Programática					Institución Receptora	Classificador del Gasto						Denominación del Gasto	Función	Fuente Financiamiento	Fuente Especifica	Organismo Financiador	Presupuesto			Ejecución del Gasto				
	Paridas no Asig. a Prog.	Programa	Proyecto	Actividad / Otra	SNIP		Tipo	Objeto	Cuenta	Subcuenta	Auxiliar	Original						Modificaciones	Vigente	Acumulado Anterior	Compromiso	Devengado	Pagado	Devengado a la Fecha	Balance Disponible
1	2	3	4	5	6	7	8	9	10	11	12	13	14	15	16	17	18	19	20 = 18 +/- 19	21	22	23	24	25 = 21 + 23	26 = 20 - 25
1.2		01	00	0003			2	1				REMUNERACIONES Y CONTRIBUCIONES					3,234,254.00	0.00	3,234,254.00	829,832.88	350,210.35	350,210.35	386,210.35	1,180,043.23	2,054,210.77
1.2		01	00	0003			2	1	1			REMUNERACIONES					3,137,957.00	0.00	3,137,957.00	817,265.11	350,210.35	350,210.35	386,210.35	1,167,475.46	1,970,481.54
1.2		01	00	0003			2	1	1	2		Remuneraciones al personal con carácter transitorio					2,703,657.00	0.00	2,703,657.00	817,265.11	350,210.35	350,210.35	386,210.35	1,167,475.46	1,536,181.54
1.2		01	00	0003	0		2	1	1	2	01	Personal igualado	1101	30	9996	102	1,092,057.00	0.00	1,092,057.00	562,315.37	259,455.80	259,455.80	277,455.80	821,771.17	270,285.83
1.2		01	00	0003	0		2	1	1	2	08	Personal de carácter temporal	1101	20	1955	100	1,611,600.00	0.00	1,611,600.00	254,949.74	90,754.55	90,754.55	108,754.55	345,704.29	1,265,895.71
1.2		01	00	0003	0		2	1	1	4	01	Sueldo Anual No. 13	1101	20	1955	100	134,300.00	0.00	134,300.00	0.00	0.00	0.00	0.00	0.00	134,300.00
1.2		01	00	0003	0		2	1	1	5	01	Prestaciones económicas	1101	20	1955	100	300,000.00	0.00	300,000.00	0.00	0.00	0.00	0.00	0.00	300,000.00
1.2		01	00	0003			2	1	5			CONTRIBUCIONES A LA SEGURIDAD SOCIAL					96,297.00	0.00	96,297.00	12,567.77	0.00	0.00	0.00	12,567.77	83,729.23
1.2		01	00	0003	0		2	1	5	1	01	Contribuciones al seguro de salud	1101	20	1955	100	44,150.00	0.00	44,150.00	8,522.32	0.00	0.00	0.00	8,522.32	35,627.68
1.2		01	00	0003	0		2	1	5	2	01	Contribuciones al seguro de pensiones	1101	20	1955	100	44,083.00	0.00	44,083.00	1,776.31	0.00	0.00	0.00	1,776.31	42,306.69
1.2		01	00	0003	0		2	1	5	3	01	Contribuciones al seguro de riesgo laboral	1101	20	1955	100	8,064.00	0.00	8,064.00	2,269.14	0.00	0.00	0.00	2,269.14	5,794.86
1.2		01	00	0003			2	2				CONTRATACIÓN DE SERVICIOS					2,298,000.00	165,000.00	2,463,000.00	229,365.46	206,505.54	206,505.54	205,315.71	435,871.00	2,027,129.00
1.2		01	00	0003			2	2	1			SERVICIOS BASICOS					568,000.00	0.00	568,000.00	141,188.96	51,507.04	51,507.04	51,507.04	192,696.00	375,304.00
1.2		01	00	0003	0		2	2	1	3	01	Teléfono local	1101	20	1955	100	550,000.00	0.00	550,000.00	141,188.96	51,507.04	51,507.04	51,507.04	192,696.00	357,304.00
1.2		01	00	0003	0		2	2	1	7	01	Agua	1101	20	1955	100	18,000.00	0.00	18,000.00	0.00	0.00	0.00	0.00	0.00	18,000.00
1.2		01	00	0003			2	2	2			PUBLICIDAD, IMPRESIÓN Y ENCUADERNACIÓN					385,000.00	165,000.00	550,000.00	53,640.50	69,669.00	69,669.00	68,479.17	123,309.50	426,690.50
1.2		01	00	0003			2	2	2	1		Publicidad y propaganda					300,000.00	90,000.00	390,000.00	43,900.00	28,900.00	28,900.00	28,650.00	72,800.00	317,200.00
1.2		01	00	0003	0		2	2	2	1	01	Publicidad y propaganda	1101	30	9996	102	300,000.00	0.00	300,000.00	43,900.00	28,900.00	28,900.00	28,650.00	72,800.00	227,200.00
1.2		01	00	0003	0		2	2	2	1	01	Publicidad y propaganda	1101	30	9998	102	0.00	90,000.00	90,000.00	0.00	0.00	0.00	0.00	0.00	90,000.00
1.2		01	00	0003			2	2	2	2		Impresión, encuadernación y rotulación					85,000.00	75,000.00	160,000.00	9,740.50	40,769.00	40,769.00	39,829.17	50,509.50	109,490.50

MINISTERIO DE HACIENDA
DIRECCION GENERAL DE PRESUPUESTO
EJECUCIÓN DE LOS GASTOS Y APLICACIONES FINANCIERAS POR DESTINO DE FONDOS Y ESTRUCTURA PROGRAMATICA
CORRESPONDIENTE AL MES MARZO DEL 2021

Código del Capítulo: 7120

Denominación: Ayuntamiento Municipal de San Jose de las Matas

Destino de Fondos	Estructura Programática					Institución Receptora	Clasificador del Gasto						Función	Fuente Financiamiento	Fuente Especifica	Organismo Financiador	Presupuesto			Ejecución del Gasto					
	Partidas no Asig. a Prog.	Programa	Proyecto	Actividad / Otra	SNIP		Tipo	Objeto	Cuenta	Subcuenta	Auxiliar	Denominación del Gasto					Original	Modificaciones	Vigente	Acumulado Anterior	Compromiso	Devengado	Pagado	Devengado a la Fecha	Balance Disponible
1.2	01	00	0003	0	2	2	2	2	01	Impresión, encuademación y rotulación	1101	20	1955	100	85,000.00	0.00	85,000.00	9,740.50	40,769.00	40,769.00	39,829.17	50,509.50	34,490.50		
1.2	01	00	0003	0	2	2	2	2	01	Impresión, encuademación y rotulación	1101	30	9998	102	0.00	75,000.00	75,000.00	0.00	0.00	0.00	0.00	0.00	0.00	75,000.00	
1.2	01	00	0003		2	2	3			VIÁTICOS					10,000.00	0.00	10,000.00	0.00	0.00	0.00	0.00	0.00	0.00	10,000.00	
1.2	01	00	0003	0	2	2	3	1	01	Viáticos dentro del país	1101	20	1955	100	10,000.00	0.00	10,000.00	0.00	0.00	0.00	0.00	0.00	0.00	10,000.00	
1.2	01	00	0003		2	2	4			TRANSPORTE Y ALMACENAJE					12,000.00	0.00	12,000.00	0.00	0.00	0.00	0.00	0.00	0.00	12,000.00	
1.2	01	00	0003	0	2	2	4	1	01	Pasajes y gastos de transporte	1101	20	1955	100	12,000.00	0.00	12,000.00	0.00	0.00	0.00	0.00	0.00	0.00	12,000.00	
1.2	01	00	0003		2	2	5			ALQUILERES Y RENTAS					25,000.00	0.00	25,000.00	0.00	24,000.00	24,000.00	24,000.00	24,000.00	24,000.00	1,000.00	
1.2	01	00	0003	0	2	2	5	5	01	Alquiler de tierras	1101	20	1955	100	25,000.00	0.00	25,000.00	0.00	24,000.00	24,000.00	24,000.00	24,000.00	24,000.00	1,000.00	
1.2	01	00	0003		2	2	6			SEGUROS					70,000.00	0.00	70,000.00	17,036.00	25,594.50	25,594.50	25,594.50	42,630.50	27,369.50		
1.2	01	00	0003	0	2	2	6	2	01	Seguro de bienes muebles	1101	20	1955	100	70,000.00	0.00	70,000.00	17,036.00	25,594.50	25,594.50	25,594.50	42,630.50	27,369.50		
1.2	01	00	0003		2	2	7			SERVICIOS DE CONSERVACION, REPARACIONES MENORES E INSTALACIONES TEMPORALES					8,000.00	0.00	8,000.00	0.00	0.00	0.00	0.00	0.00	0.00	8,000.00	
1.2	01	00	0003	0	2	2	7	2	01	Mantenimiento y reparacion de mobiliario y equipos de oficina	1101	20	1955	100	8,000.00	0.00	8,000.00	0.00	0.00	0.00	0.00	0.00	0.00	8,000.00	
1.2	01	00	0003		2	2	8			OTROS SERVICIOS NO INCLUIDOS EN CONCEPTOS ANTERIORES					1,220,000.00	0.00	1,220,000.00	17,500.00	35,735.00	35,735.00	35,735.00	53,235.00	1,166,765.00		
1.2	01	00	0003	0	2	2	8	1	01	Gastos judiciales	1101	20	1955	100	10,000.00	0.00	10,000.00	0.00	0.00	0.00	0.00	0.00	0.00	10,000.00	
1.2	01	00	0003	0	2	2	8	4	01	Servicios funerarios y gastos conexos	1101	20	1955	100	120,000.00	0.00	120,000.00	0.00	21,800.00	21,800.00	21,800.00	21,800.00	21,800.00	98,200.00	
1.2	01	00	0003	0	2	2	8	6	01	Eventos generales	1101	30	9995	102	1,000,000.00	0.00	1,000,000.00	9,500.00	13,935.00	13,935.00	13,935.00	23,435.00	976,565.00		
1.2	01	00	0003		2	2	8	7		Servicios Técnicos y Profesionales					90,000.00	0.00	90,000.00	8,000.00	0.00	0.00	0.00	8,000.00	82,000.00		

MINISTERIO DE HACIENDA
DIRECCION GENERAL DE PRESUPUESTO
EJECUCIÓN DE LOS GASTOS Y APLICACIONES FINANCIERAS POR DESTINO DE FONDOS Y ESTRUCTURA PROGRAMATICA
CORRESPONDIENTE AL MES MARZO DEL 2021

Código del Capítulo: 7120

Denominación: Ayuntamiento Municipal de San Jose de las Matas

Destino de Fondos	Estructura Programática					Institución Receptora	SNIP					Clasificador del Gasto				Presupuesto			Ejecución del Gasto						
	Paridas no Asig. a Prog.	Programa	Proyecto	Actividad / Otra			SNIP	Tipo	Objeto	Cuenta	Subcuenta	Auxiliar	Denominación del Gasto	Función	Fuente Financiamiento	Fuente Especifica	Organismo Financiador	Original	Modificaciones	Vigente	Acumulado Anterior	Compromiso	Devengado	Pagado	Devengado a la Fecha
1	2	3	4	5	6	7	8	9	10	11	12	13	14	15	16	17	18	19	20 = 18 +/- 19	21	22	23	24	25 = 21 + 23	26 = 20 - 25
1.2		01	00	0003	0		2	2	8	7	01	Estudios de ingeniería, arquitectura, investigaciones y análisis de factibilidad	1101	20	1955	100	60,000.00	0.00	60,000.00	0.00	0.00	0.00	0.00	0.00	60,000.00
1.2		01	00	0003	0		2	2	8	7	06	Otros servicios técnicos profesionales	1101	20	1955	100	30,000.00	0.00	30,000.00	8,000.00	0.00	0.00	0.00	8,000.00	22,000.00
1.2		01	00	0003			2	3				MATERIALES Y SUMINISTROS					1,179,000.00	0.00	1,179,000.00	40,090.00	98,777.34	98,777.34	94,620.34	138,867.34	1,040,132.66
1.2		01	00	0003			2	3	1			ALIMENTOS Y PRODUCTOS AGROFORESTALES					500,000.00	0.00	500,000.00	0.00	46,240.00	46,240.00	46,240.00	46,240.00	453,760.00
1.2		01	00	0003	0		2	3	1	1	01	Alimentos y bebidas para personas	1101	30	9995	102	500,000.00	0.00	500,000.00	0.00	46,240.00	46,240.00	46,240.00	46,240.00	453,760.00
1.2		01	00	0003			2	3	2			TEXTILES Y VESTUARIOS					92,000.00	0.00	92,000.00	0.00	33,600.00	33,600.00	33,600.00	33,600.00	58,400.00
1.2		01	00	0003	0		2	3	2	2	01	Acabados textiles	1101	20	1955	100	8,000.00	0.00	8,000.00	0.00	0.00	0.00	0.00	0.00	8,000.00
1.2		01	00	0003	0		2	3	2	3	01	Prendas y accesorios de vestir	1101	20	1955	100	84,000.00	0.00	84,000.00	0.00	33,600.00	33,600.00	33,600.00	33,600.00	50,400.00
1.2		01	00	0003			2	3	3			PRODUCTOS DE PAPEL, CARTON E IMPRESOS					20,000.00	0.00	20,000.00	0.00	0.00	0.00	0.00	0.00	20,000.00
1.2		01	00	0003	0		2	3	3	1	01	Papel de escritorio	1101	20	1955	100	20,000.00	0.00	20,000.00	0.00	0.00	0.00	0.00	0.00	20,000.00
1.2		01	00	0003			2	3	5			PRODUCTOS DE CUERO, CAUCHO Y PLÁSTICO					18,000.00	0.00	18,000.00	0.00	0.00	0.00	0.00	0.00	18,000.00
1.2		01	00	0003	0		2	3	5	3	01	Llantas y neumáticos	1101	20	1955	100	15,000.00	0.00	15,000.00	0.00	0.00	0.00	0.00	0.00	15,000.00
1.2		01	00	0003	0		2	3	5	5	01	Artículos de plástico	1101	20	1955	100	3,000.00	0.00	3,000.00	0.00	0.00	0.00	0.00	0.00	3,000.00
1.2		01	00	0003			2	3	6			PRODUCTOS DE MINERALES, METALICOS Y NO METALICOS					12,000.00	0.00	12,000.00	0.00	0.00	0.00	0.00	0.00	12,000.00
1.2		01	00	0003	0		2	3	6	3	06	Productos metalicos	1101	20	1955	100	12,000.00	0.00	12,000.00	0.00	0.00	0.00	0.00	0.00	12,000.00
1.2		01	00	0003			2	3	7			COMBUSTIBLES, LUBRICANTES, PRODUCTOS QUIMICOS Y CONEXOS					320,000.00	0.00	320,000.00	21,150.00	0.00	0.00	0.00	21,150.00	298,850.00

MINISTERIO DE HACIENDA
DIRECCION GENERAL DE PRESUPUESTO
EJECUCIÓN DE LOS GASTOS Y APLICACIONES FINANCIERAS POR DESTINO DE FONDOS Y ESTRUCTURA PROGRAMATICA
CORRESPONDIENTE AL MES MARZO DEL 2021

Código del Capítulo: 7120

Denominación: Ayuntamiento Municipal de San Jose de las Matas

Destino de Fondos	Estructura Programática					Institución Receptora	SNIP					Denominación del Gasto	Función	Fuente Financiamiento	Fuente Especifica	Organismo Financiador	Presupuesto			Ejecución del Gasto					
	Paridas no Asig. a Prog.	Programa	Proyecto	Actividad / Otra	Tipo		Objeto	Cuenta	Subcuenta	Auxiliar	Original						Modificaciones	Vigente	Acumulado Anterior	Compromiso	Devengado	Pagado	Devengado a la Fecha	Balance Disponible	
																									18
1.2		01	00	0003			2	3	7	1		Combustibles y lubricantes					320,000.00	0.00	320,000.00	21,150.00	0.00	0.00	0.00	21,150.00	298,850.00
1.2		01	00	0003	0		2	3	7	1	01	Gasolina	1101	20	1955	100	300,000.00	0.00	300,000.00	21,150.00	0.00	0.00	0.00	21,150.00	278,850.00
1.2		01	00	0003	0		2	3	7	1	04	Gas GLP	1101	20	1955	100	20,000.00	0.00	20,000.00	0.00	0.00	0.00	0.00	0.00	20,000.00
1.2		01	00	0003			2	3	9			PRODUCTOS Y UTILES VARIOS					217,000.00	0.00	217,000.00	18,940.00	18,937.34	18,937.34	14,780.34	37,877.34	179,122.66
1.2		01	00	0003	0		2	3	9	1	01	Material para limpieza	1101	20	1955	100	75,000.00	0.00	75,000.00	4,500.00	8,400.34	8,400.34	8,400.34	12,900.34	62,099.66
1.2		01	00	0003	0		2	3	9	2	01	Útiles de escritorio, oficina e informática	1101	20	1955	100	90,000.00	0.00	90,000.00	0.00	0.00	0.00	0.00	0.00	90,000.00
1.2		01	00	0003	0		2	3	9	5	01	Útiles de cocina y comedor	1101	20	1955	100	10,000.00	0.00	10,000.00	0.00	0.00	0.00	0.00	0.00	10,000.00
1.2		01	00	0003	0		2	3	9	6	01	Productos eléctricos y afines	1101	20	1955	100	12,000.00	0.00	12,000.00	0.00	4,157.00	4,157.00	0.00	4,157.00	7,843.00
1.2		01	00	0003	0		2	3	9	9	01	Productos y Utiles Varios n.i.p	1101	20	1955	100	30,000.00	0.00	30,000.00	14,440.00	6,380.00	6,380.00	6,380.00	20,820.00	9,180.00
1.2		01	00	0004								Servicios Administrativos y Financieros					137,500.00	0.00	137,500.00	4,392.23	24,986.65	24,986.65	16,511.65	29,378.88	108,121.12
1.2		01	00	0004			2	2				CONTRATACIÓN DE SERVICIOS					42,500.00	0.00	42,500.00	3,467.23	4,511.65	4,511.65	4,511.65	7,978.88	34,521.12
1.2		01	00	0004			2	2	2			PUBLICIDAD, IMPRESIÓN Y ENCUADERNACIÓN					15,000.00	0.00	15,000.00	0.00	0.00	0.00	0.00	0.00	15,000.00
1.2		01	00	0004	0		2	2	2	2	01	Impresión, encuademación y rotulación	1102	20	1955	100	15,000.00	0.00	15,000.00	0.00	0.00	0.00	0.00	0.00	15,000.00
1.2		01	00	0004			2	2	8			OTROS SERVICIOS NO INCLUIDOS EN CONCEPTOS ANTERIORES					27,500.00	0.00	27,500.00	3,467.23	4,511.65	4,511.65	4,511.65	7,978.88	19,521.12
1.2		01	00	0004	0		2	2	8	2	01	Comisiones y gastos bancarios	1102	20	1955	100	27,500.00	0.00	27,500.00	3,467.23	4,511.65	4,511.65	4,511.65	7,978.88	19,521.12
1.2		01	00	0004			2	3				MATERIALES Y SUMINISTROS					95,000.00	0.00	95,000.00	925.00	20,475.00	20,475.00	12,000.00	21,400.00	73,600.00
1.2		01	00	0004			2	3	2			TEXTILES Y VESTUARIOS					40,000.00	0.00	40,000.00	0.00	12,000.00	12,000.00	12,000.00	12,000.00	28,000.00
1.2		01	00	0004	0		2	3	2	3	01	Prendas y accesorios de vestir	1102	20	1955	100	40,000.00	0.00	40,000.00	0.00	12,000.00	12,000.00	12,000.00	12,000.00	28,000.00

MINISTERIO DE HACIENDA
DIRECCION GENERAL DE PRESUPUESTO
EJECUCIÓN DE LOS GASTOS Y APLICACIONES FINANCIERAS POR DESTINO DE FONDOS Y ESTRUCTURA PROGRAMATICA
CORRESPONDIENTE AL MES MARZO DEL 2021

Código del Capítulo: 7120

Denominación: Ayuntamiento Municipal de San Jose de las Matas

Destino de Fondos	Estructura Programática					Institución Receptora	SNIP					Denominación del Gasto	Función	Fuente Financiamiento	Fuente Especifica	Organismo Financiador	Presupuesto			Ejecución del Gasto						
	Partidas no Asig. a Prog.	Programa	Proyecto	Actividad / Otra	Tipo		Objeto	Cuenta	Subcuenta	Auxiliar	Original						Modificaciones	Vigente	Acumulado Anterior	Compromiso	Devengado	Pagado	Devengado a la Fecha	Balance Disponible		
																									18	19
1.2		01	00	0004			2	3	3			PRODUCTOS DE PAPEL, CARTON E IMPRESOS					10,000.00	0.00	10,000.00	0.00	0.00	0.00	0.00	0.00	0.00	10,000.00
1.2		01	00	0004	0		2	3	3	1	01	Papel de escritorio	1102	20	1955	100	10,000.00	0.00	10,000.00	0.00	0.00	0.00	0.00	0.00	0.00	10,000.00
1.2		01	00	0004			2	3	7			COMBUSTIBLES, LUBRICANTES, PRODUCTOS QUIMICOS Y CONEXOS					15,000.00	0.00	15,000.00	925.00	0.00	0.00	0.00	0.00	925.00	14,075.00
1.2		01	00	0004	0		2	3	7	1	01	Gasolina	1102	20	1955	100	15,000.00	0.00	15,000.00	925.00	0.00	0.00	0.00	0.00	925.00	14,075.00
1.2		01	00	0004			2	3	9			PRODUCTOS Y UTILES VARIOS					30,000.00	0.00	30,000.00	0.00	8,475.00	8,475.00	0.00	0.00	8,475.00	21,525.00
1.2		01	00	0004	0		2	3	9	2	01	Útiles de escritorio, oficina e informática	1102	20	1955	100	30,000.00	0.00	30,000.00	0.00	8,475.00	8,475.00	0.00	0.00	8,475.00	21,525.00
1.2		01	00	0005								Gestión Urbana, Planeación y Regulación Uso de Suelo					1,028,895.00	0.00	1,028,895.00	121,724.10	57,990.60	57,990.60	57,990.60	179,714.70	849,180.30	
1.2		01	00	0005			2	1				REMUNERACIONES Y CONTRIBUCIONES					988,895.00	0.00	988,895.00	114,149.10	57,990.60	57,990.60	57,990.60	172,139.70	816,755.30	
1.2		01	00	0005			2	1	1			REMUNERACIONES					884,000.00	0.00	884,000.00	114,149.10	57,990.60	57,990.60	57,990.60	172,139.70	711,860.30	
1.2		01	00	0005	0		2	1	1	1	01	Sueldos fijos	1102	20	1955	100	816,000.00	0.00	816,000.00	114,149.10	57,990.60	57,990.60	57,990.60	172,139.70	643,860.30	
1.2		01	00	0005	0		2	1	1	4	01	Sueldo Anual No. 13	1102	20	1955	100	68,000.00	0.00	68,000.00	0.00	0.00	0.00	0.00	0.00	68,000.00	
1.2		01	00	0005			2	1	5			CONTRIBUCIONES A LA SEGURIDAD SOCIAL					104,895.00	0.00	104,895.00	0.00	0.00	0.00	0.00	0.00	104,895.00	
1.2		01	00	0005	0		2	1	5	1	01	Contribuciones al seguro de salud	1102	20	1955	100	48,092.00	0.00	48,092.00	0.00	0.00	0.00	0.00	0.00	48,092.00	
1.2		01	00	0005	0		2	1	5	2	01	Contribuciones al seguro de pensiones	1102	20	1955	100	48,019.00	0.00	48,019.00	0.00	0.00	0.00	0.00	0.00	48,019.00	
1.2		01	00	0005	0		2	1	5	3	01	Contribuciones al seguro de riesgo laboral	1102	20	1955	100	8,784.00	0.00	8,784.00	0.00	0.00	0.00	0.00	0.00	8,784.00	
1.2		01	00	0005			2	3				MATERIALES Y SUMINISTROS					40,000.00	0.00	40,000.00	7,575.00	0.00	0.00	0.00	0.00	7,575.00	32,425.00
1.2		01	00	0005			2	3	3			PRODUCTOS DE PAPEL, CARTON E IMPRESOS					5,000.00	0.00	5,000.00	0.00	0.00	0.00	0.00	0.00	5,000.00	

MINISTERIO DE HACIENDA
DIRECCION GENERAL DE PRESUPUESTO
EJECUCIÓN DE LOS GASTOS Y APLICACIONES FINANCIERAS POR DESTINO DE FONDOS Y ESTRUCTURA PROGRAMATICA
CORRESPONDIENTE AL MES MARZO DEL 2021

Código del Capítulo: 7120

Denominación: Ayuntamiento Municipal de San Jose de las Matas

Destino de Fondos	Estructura Programática					Institución Receptora	SNIP					Clasificador del Gasto					Presupuesto			Ejecución del Gasto					
	Paridas no Asig. a Prog.	Programa	Proyecto	Actividad / Otra	Tipo		Objeto	Cuenta	Subcuenta	Auxiliar	Denominación del Gasto	Función	Fuente Financiamiento	Fuente Especifica	Organismo Financiador	Original	Modificaciones	Vigente	Acumulado Anterior	Compromiso	Devengado	Pagado	Devengado a la Fecha	Balance Disponible	
																									13
1.2		01	00	0005	0		2	3	3	1	01	Papel de escritorio	1102	20	1955	100	5,000.00	0.00	5,000.00	0.00	0.00	0.00	0.00	0.00	5,000.00
1.2		01	00	0005			2	3	7			COMBUSTIBLES, LUBRICANTES, PRODUCTOS QUIMICOS Y CONEXOS					25,000.00	0.00	25,000.00	7,575.00	0.00	0.00	0.00	7,575.00	17,425.00
1.2		01	00	0005	0		2	3	7	1	01	Gasolina	1102	20	1955	100	25,000.00	0.00	25,000.00	7,575.00	0.00	0.00	0.00	7,575.00	17,425.00
1.2		01	00	0005			2	3	9			PRODUCTOS Y UTILES VARIOS					10,000.00	0.00	10,000.00	0.00	0.00	0.00	0.00	0.00	10,000.00
1.2		01	00	0005	0		2	3	9	2	01	Útiles de escritorio, oficina e informática	1102	20	1955	100	10,000.00	0.00	10,000.00	0.00	0.00	0.00	0.00	0.00	10,000.00
1.2		12										Gestión y Administración de Servicios Públicos					9,985,254.00	0.00	9,985,254.00	1,205,747.41	624,891.09	624,891.09	606,838.71	1,830,638.50	8,154,615.50
1.2		12	00	0002								Ornato y Saneamiento de Calles, Plazas y Parques					1,913,508.00	0.00	1,913,508.00	286,476.65	127,264.91	127,264.91	127,264.91	413,741.56	1,499,766.44
1.2		12	00	0002			2	1				REMUNERACIONES Y CONTRIBUCIONES					1,913,508.00	0.00	1,913,508.00	286,476.65	127,264.91	127,264.91	127,264.91	413,741.56	1,499,766.44
1.2		12	00	0002			2	1	1			REMUNERACIONES					1,712,984.00	0.00	1,712,984.00	266,092.51	127,264.91	127,264.91	127,264.91	393,357.42	1,319,626.58
1.2		12	00	0002	0		2	1	1	2	06	Jornales	3201	20	1955	100	1,581,216.00	0.00	1,581,216.00	266,092.51	127,264.91	127,264.91	127,264.91	393,357.42	1,187,858.58
1.2		12	00	0002	0		2	1	1	4	01	Sueldo Anual No. 13	3201	20	1955	100	131,768.00	0.00	131,768.00	0.00	0.00	0.00	0.00	0.00	131,768.00
1.2		12	00	0002			2	1	2			SOBRESUELDOS					50,000.00	0.00	50,000.00	0.00	0.00	0.00	0.00	0.00	50,000.00
1.2		12	00	0002	0		2	1	2	2	03	Pago de horas extraordinarias	3201	20	1955	100	50,000.00	0.00	50,000.00	0.00	0.00	0.00	0.00	0.00	50,000.00
1.2		12	00	0002			2	1	5			CONTRIBUCIONES A LA SEGURIDAD SOCIAL					150,524.00	0.00	150,524.00	20,384.14	0.00	0.00	0.00	20,384.14	130,139.86
1.2		12	00	0002	0		2	1	5	1	01	Contribuciones al seguro de salud	3201	20	1955	100	69,012.00	0.00	69,012.00	17,829.00	0.00	0.00	0.00	17,829.00	51,183.00
1.2		12	00	0002	0		2	1	5	2	01	Contribuciones al seguro de pensiones	3201	20	1955	100	68,907.00	0.00	68,907.00	1,240.82	0.00	0.00	0.00	1,240.82	67,666.18
1.2		12	00	0002	0		2	1	5	3	01	Contribuciones al seguro de riesgo laboral	3201	20	1955	100	12,605.00	0.00	12,605.00	1,314.32	0.00	0.00	0.00	1,314.32	11,290.68

MINISTERIO DE HACIENDA
DIRECCION GENERAL DE PRESUPUESTO
EJECUCIÓN DE LOS GASTOS Y APLICACIONES FINANCIERAS POR DESTINO DE FONDOS Y ESTRUCTURA PROGRAMATICA
CORRESPONDIENTE AL MES MARZO DEL 2021

Código del Capítulo: 7120

Denominación: Ayuntamiento Municipal de San Jose de las Matas

Destino de Fondos	Estructura Programática					Institución Receptora	Clasificador del Gasto						Denominación del Gasto	Función	Fuente Financiamiento	Fuente Especifica	Organismo Financiador	Presupuesto			Ejecución del Gasto				
	Partidas no Asig. a Prog.	Programa	Proyecto	Actividad / Otra			SNIP	Tipo	Objeto	Cuenta	Subcuenta	Auxiliar						Original	Modificaciones	Vigente	Acumulado Anterior	Compromiso	Devengado	Pagado	Devengado a la Fecha
1	2	3	4	5	6	7	8	9	10	11	12	13	14	15	16	17	18	19	20 = 18 +/- 19	21	22	23	24	25 = 21 + 23	26 = 20 - 25
1.2		12	00	0003								Manejo de Residuos Sólidos					5,326,912.00	0.00	5,326,912.00	735,180.70	380,383.02	380,383.02	362,330.64	1,115,563.72	4,211,348.28
1.2		12	00	0003			2	1				REMUNERACIONES Y CONTRIBUCIONES					4,239,809.00	0.00	4,239,809.00	552,229.20	239,032.25	239,032.25	239,032.25	791,261.45	3,448,547.55
1.2		12	00	0003			2	1	1			REMUNERACIONES					3,822,000.00	0.00	3,822,000.00	524,388.80	239,032.25	239,032.25	239,032.25	763,421.05	3,058,578.95
1.2		12	00	0003	0		2	1	1	2	06	Jornales	3202	20	1955	100	3,528,000.00	0.00	3,528,000.00	524,388.80	239,032.25	239,032.25	239,032.25	763,421.05	2,764,578.95
1.2		12	00	0003	0		2	1	1	4	01	Sueldo Anual No. 13	3202	20	1955	100	294,000.00	0.00	294,000.00	0.00	0.00	0.00	0.00	0.00	294,000.00
1.2		12	00	0003			2	1	2			SOBRESUELDOS					110,000.00	0.00	110,000.00	0.00	0.00	0.00	0.00	0.00	110,000.00
1.2		12	00	0003			2	1	2	2		Compensación					110,000.00	0.00	110,000.00	0.00	0.00	0.00	0.00	0.00	110,000.00
1.2		12	00	0003	0		2	1	2	2	03	Pago de horas extraordinarias	3202	20	1955	100	100,000.00	0.00	100,000.00	0.00	0.00	0.00	0.00	0.00	100,000.00
1.2		12	00	0003	0		2	1	2	2	06	Incentivo por Rendimiento Individual	3202	20	1955	100	10,000.00	0.00	10,000.00	0.00	0.00	0.00	0.00	0.00	10,000.00
1.2		12	00	0003			2	1	5			CONTRIBUCIONES A LA SEGURIDAD SOCIAL					307,809.00	0.00	307,809.00	27,840.40	0.00	0.00	0.00	27,840.40	279,968.60
1.2		12	00	0003	0		2	1	5	1	01	Contribuciones al seguro de salud	3202	20	1955	100	141,124.00	0.00	141,124.00	15,045.25	0.00	0.00	0.00	15,045.25	126,078.75
1.2		12	00	0003	0		2	1	5	2	01	Contribuciones al seguro de pensiones	3202	20	1955	100	140,909.00	0.00	140,909.00	6,213.55	0.00	0.00	0.00	6,213.55	134,695.45
1.2		12	00	0003	0		2	1	5	3	01	Contribuciones al seguro de riesgo laboral	3202	20	1955	100	25,776.00	0.00	25,776.00	6,581.60	0.00	0.00	0.00	6,581.60	19,194.40
1.2		12	00	0003			2	2				CONTRATACIÓN DE SERVICIOS					227,103.00	0.00	227,103.00	162,119.50	47,003.51	47,003.51	45,973.05	209,123.01	17,979.99
1.2		12	00	0003			2	2	7			SERVICIOS DE CONSERVACION, REPARACIONES MENORES E INSTALACIONES TEMPORALES					227,103.00	0.00	227,103.00	162,119.50	47,003.51	47,003.51	45,973.05	209,123.01	17,979.99
1.2		12	00	0003	0		2	2	7	1	02	Mantenimiento y reparaciones especiales	3202	20	1955	100	20,000.00	0.00	20,000.00	0.00	7,450.00	7,450.00	7,450.00	7,450.00	12,550.00

MINISTERIO DE HACIENDA
DIRECCION GENERAL DE PRESUPUESTO
EJECUCIÓN DE LOS GASTOS Y APLICACIONES FINANCIERAS POR DESTINO DE FONDOS Y ESTRUCTURA PROGRAMATICA
CORRESPONDIENTE AL MES MARZO DEL 2021

Código del Capítulo: 7120

Denominación: Ayuntamiento Municipal de San Jose de las Matas

Destino de Fondos	Estructura Programática					Institución Receptora	Clasificador del Gasto						Presupuesto			Ejecución del Gasto									
	Paridas no Asig. a Prog.	Programa	Proyecto	Actividad / Otra	SNIP		Tipo	Objeto	Cuenta	Subcuenta	Auxiliar	Denominación del Gasto	Función	Fuente Financiamiento	Fuente Especifica	Organismo Financiador	Original	Modificaciones	Vigente	Acumulado Anterior	Compromiso	Devengado	Pagado	Devengado a la Fecha	Balance Disponible
1	2	3	4	5	6	7	8	9	10	11	12	13	14	15	16	17	18	19	20 = 18 +/- 19	21	22	23	24	25 = 21 + 23	26 = 20 - 25
1.2		12	00	0003	0		2	2	7	2	06	Mantenimiento y reparación de equipos de transporte, tracción y elevación	3202	30	9996	102	207,103.00	0.00	207,103.00	162,119.50	39,553.51	39,553.51	38,523.05	201,673.01	5,429.99
1.2		12	00	0003			2	3				MATERIALES Y SUMINISTROS					860,000.00	0.00	860,000.00	20,832.00	94,347.26	94,347.26	77,325.34	115,179.26	744,820.74
1.2		12	00	0003			2	3	1			ALIMENTOS Y PRODUCTOS AGROFORESTALES					25,000.00	0.00	25,000.00	0.00	0.00	0.00	0.00	0.00	25,000.00
1.2		12	00	0003	0		2	3	1	1	01	Alimentos y bebidas para personas	3202	20	1955	100	25,000.00	0.00	25,000.00	0.00	0.00	0.00	0.00	0.00	25,000.00
1.2		12	00	0003			2	3	2			TEXTILES Y VESTUARIOS					120,000.00	0.00	120,000.00	6,927.00	46,500.00	46,500.00	46,500.00	53,427.00	66,573.00
1.2		12	00	0003	0		2	3	2	3	01	Prendas y accesorios de vestir	3202	20	1955	100	60,000.00	0.00	60,000.00	6,927.00	46,500.00	46,500.00	46,500.00	53,427.00	6,573.00
1.2		12	00	0003	0		2	3	2	4	01	Calzados	3202	20	1955	100	60,000.00	0.00	60,000.00	0.00	0.00	0.00	0.00	0.00	60,000.00
1.2		12	00	0003			2	3	5			PRODUCTOS DE CUERO, CAUCHO Y PLÁSTICO					95,000.00	0.00	95,000.00	0.00	24,150.00	24,150.00	24,150.00	24,150.00	70,850.00
1.2		12	00	0003	0		2	3	5	3	01	Llantas y neumáticos	3202	20	1955	100	85,000.00	0.00	85,000.00	0.00	24,150.00	24,150.00	24,150.00	24,150.00	60,850.00
1.2		12	00	0003	0		2	3	5	5	01	Artículos de plástico	3202	20	1955	100	10,000.00	0.00	10,000.00	0.00	0.00	0.00	0.00	0.00	10,000.00
1.2		12	00	0003			2	3	6			PRODUCTOS DE MINERALES, METALICOS Y NO METALICOS					15,000.00	0.00	15,000.00	0.00	0.00	0.00	0.00	0.00	15,000.00
1.2		12	00	0003	0		2	3	6	3	06	Productos metalicos	3202	20	1955	100	15,000.00	0.00	15,000.00	0.00	0.00	0.00	0.00	0.00	15,000.00
1.2		12	00	0003			2	3	7			COMBUSTIBLES, LUBRICANTES, PRODUCTOS QUIMICOS Y CONEXOS					400,000.00	0.00	400,000.00	9,740.00	0.00	0.00	0.00	9,740.00	390,260.00
1.2		12	00	0003			2	3	7	1		Combustibles y lubricantes					400,000.00	0.00	400,000.00	9,740.00	0.00	0.00	0.00	9,740.00	390,260.00
1.2		12	00	0003	0		2	3	7	1	02	Gasoi	3202	30	9996	102	200,000.00	0.00	200,000.00	9,740.00	0.00	0.00	0.00	9,740.00	190,260.00
1.2		12	00	0003	0		2	3	7	1	05	Aceites y Grasas	3202	20	1955	100	125,000.00	0.00	125,000.00	0.00	0.00	0.00	0.00	0.00	125,000.00
1.2		12	00	0003	0		2	3	7	1	06	Lubricantes	3202	20	1955	100	75,000.00	0.00	75,000.00	0.00	0.00	0.00	0.00	0.00	75,000.00

MINISTERIO DE HACIENDA
DIRECCION GENERAL DE PRESUPUESTO
EJECUCIÓN DE LOS GASTOS Y APLICACIONES FINANCIERAS POR DESTINO DE FONDOS Y ESTRUCTURA PROGRAMATICA
CORRESPONDIENTE AL MES MARZO DEL 2021

Código del Capítulo: 7120

Denominación: Ayuntamiento Municipal de San Jose de las Matas

Destino de Fondos	Estructura Programática					Institución Receptora	Clasificador del Gasto						Presupuesto			Ejecución del Gasto										
	Paridas no Asig. a Prog.	Programa	Proyecto	Actividad / Otra	SNIP		Tipo	Objeto	Cuenta	Subcuenta	Auxiliar	Denominación del Gasto	Función	Fuente Financiamiento	Fuente Especifica	Organismo Financiador	Original	Modificaciones	Vigente	Acumulado Anterior	Compromiso	Devengado	Pagado	Devengado a la Fecha	Balance Disponible	
																										1
1.2		12	00	0003			2	3	9									205,000.00	0.00	205,000.00	4,165.00	23,697.26	23,697.26	6,675.34	27,862.26	177,137.74
1.2		12	00	0003			2	3	9	1								180,000.00	0.00	180,000.00	4,165.00	19,347.26	19,347.26	2,509.66	23,512.26	156,487.74
1.2		12	00	0003	0		2	3	9	1	01							22,000.00	0.00	22,000.00	0.00	0.00	0.00	0.00	0.00	22,000.00
1.2		12	00	0003	0		2	3	9	1	01							158,000.00	0.00	158,000.00	4,165.00	19,347.26	19,347.26	2,509.66	23,512.26	134,487.74
1.2		12	00	0003	0		2	3	9	9	01							25,000.00	0.00	25,000.00	0.00	4,350.00	4,350.00	4,165.68	4,350.00	20,650.00
1.2		12	00	0004														228,434.00	0.00	228,434.00	33,215.99	18,043.05	18,043.05	18,043.05	51,259.04	177,174.96
1.2		12	00	0004			2	1										213,434.00	0.00	213,434.00	33,215.99	13,643.05	13,643.05	13,643.05	46,859.04	166,574.96
1.2		12	00	0004			2	1	1									188,500.00	0.00	188,500.00	31,339.69	13,643.05	13,643.05	13,643.05	44,982.74	143,517.26
1.2		12	00	0004	0		2	1	1	2	06							174,000.00	0.00	174,000.00	31,339.69	13,643.05	13,643.05	13,643.05	44,982.74	129,017.26
1.2		12	00	0004	0		2	1	1	4	01							14,500.00	0.00	14,500.00	0.00	0.00	0.00	0.00	0.00	14,500.00
1.2		12	00	0004			2	1	5									24,934.00	0.00	24,934.00	1,876.30	0.00	0.00	0.00	1,876.30	23,057.70
1.2		12	00	0004	0		2	1	5	1	01							11,432.00	0.00	11,432.00	1,019.35	0.00	0.00	0.00	1,019.35	10,412.65
1.2		12	00	0004	0		2	1	5	2	01							11,414.00	0.00	11,414.00	416.15	0.00	0.00	0.00	416.15	10,997.85
1.2		12	00	0004	0		2	1	5	3	01							2,088.00	0.00	2,088.00	440.80	0.00	0.00	0.00	440.80	1,647.20
1.2		12	00	0004			2	3										15,000.00	0.00	15,000.00	0.00	4,400.00	4,400.00	4,400.00	4,400.00	10,600.00
1.2		12	00	0004			2	3	2									10,000.00	0.00	10,000.00	0.00	4,400.00	4,400.00	4,400.00	4,400.00	5,600.00
1.2		12	00	0004	0		2	3	2	3	01							10,000.00	0.00	10,000.00	0.00	4,400.00	4,400.00	4,400.00	4,400.00	5,600.00
1.2		12	00	0004			2	3	9									5,000.00	0.00	5,000.00	0.00	0.00	0.00	0.00	0.00	5,000.00

MINISTERIO DE HACIENDA
DIRECCION GENERAL DE PRESUPUESTO
EJECUCIÓN DE LOS GASTOS Y APLICACIONES FINANCIERAS POR DESTINO DE FONDOS Y ESTRUCTURA PROGRAMATICA
CORRESPONDIENTE AL MES MARZO DEL 2021

Código del Capítulo: 7120

Denominación: Ayuntamiento Municipal de San Jose de las Matas

Destino de Fondos	Estructura Programática					Institución Receptora	Clasificador del Gasto						Presupuesto			Ejecución del Gasto									
	Partidas no Asig. a Prog.	Programa	Proyecto	Actividad / Otra	SNIP		Tipo	Objeto	Cuenta	Subcuenta	Auxiliar	Denominación del Gasto	Función	Fuente Financiamiento	Fuente Especifica	Organismo Financiador	Original	Modificaciones	Vigente	Acumulado Anterior	Compromiso	Devengado	Pagado	Devengado a la Fecha	Balance Disponible
1.2		12	00	0004	0		2	3	9	2	01	Útiles de escritorio, oficina e informática	3101	20	1955	100	5,000.00	0.00	5,000.00	0.00	0.00	0.00	0.00	0.00	5,000.00
1.2		12	00	0005								Administración y Reparación de Unidades Motorizadas					841,794.00	0.00	841,794.00	64,229.60	39,700.11	39,700.11	39,700.11	103,929.71	737,864.29
1.2		12	00	0005			2	1				REMUNERACIONES Y CONTRIBUCIONES					766,794.00	0.00	766,794.00	64,229.60	26,113.50	26,113.50	26,113.50	90,343.10	676,450.90
1.2		12	00	0005			2	1	1			REMUNERACIONES					741,000.00	0.00	741,000.00	62,489.00	26,113.50	26,113.50	26,113.50	88,602.50	652,397.50
1.2		12	00	0005	0		2	1	1	2	06	Jornales	2102	20	1955	100	684,000.00	0.00	684,000.00	62,489.00	26,113.50	26,113.50	26,113.50	88,602.50	595,397.50
1.2		12	00	0005	0		2	1	1	4	01	Sueldo Anual No. 13	2102	20	1955	100	57,000.00	0.00	57,000.00	0.00	0.00	0.00	0.00	0.00	57,000.00
1.2		12	00	0005			2	1	5			CONTRIBUCIONES A LA SEGURIDAD SOCIAL					25,794.00	0.00	25,794.00	1,740.60	0.00	0.00	0.00	1,740.60	24,053.40
1.2		12	00	0005	0		2	1	5	1	01	Contribuciones al seguro de salud	2102	20	1955	100	11,826.00	0.00	11,826.00	1,055.00	0.00	0.00	0.00	1,055.00	10,771.00
1.2		12	00	0005	0		2	1	5	2	01	Contribuciones al seguro de pensiones	2102	20	1955	100	11,808.00	0.00	11,808.00	229.60	0.00	0.00	0.00	229.60	11,578.40
1.2		12	00	0005	0		2	1	5	3	01	Contribuciones al seguro de riesgo laboral	2102	20	1955	100	2,160.00	0.00	2,160.00	456.00	0.00	0.00	0.00	456.00	1,704.00
1.2		12	00	0005			2	2				CONTRATACIÓN DE SERVICIOS					40,000.00	0.00	40,000.00	0.00	13,586.61	13,586.61	13,586.61	13,586.61	26,413.39
1.2		12	00	0005			2	2	6			SEGUROS					40,000.00	0.00	40,000.00	0.00	13,586.61	13,586.61	13,586.61	13,586.61	26,413.39
1.2		12	00	0005	0		2	2	6	1	01	Seguro de bienes inmuebles e infraestructura	2102	20	1955	100	40,000.00	0.00	40,000.00	0.00	13,586.61	13,586.61	13,586.61	13,586.61	26,413.39
1.2		12	00	0005			2	3				MATERIALES Y SUMINISTROS					35,000.00	0.00	35,000.00	0.00	0.00	0.00	0.00	0.00	35,000.00
1.2		12	00	0005			2	3	5			PRODUCTOS DE CUERO, CAUCHO Y PLÁSTICO					20,000.00	0.00	20,000.00	0.00	0.00	0.00	0.00	0.00	20,000.00
1.2		12	00	0005	0		2	3	5	3	01	Llantas y neumáticos	2102	20	1955	100	20,000.00	0.00	20,000.00	0.00	0.00	0.00	0.00	0.00	20,000.00
1.2		12	00	0005			2	3	6			PRODUCTOS DE MINERALES, METALICOS Y NO METALICOS					10,000.00	0.00	10,000.00	0.00	0.00	0.00	0.00	0.00	10,000.00

MINISTERIO DE HACIENDA
DIRECCION GENERAL DE PRESUPUESTO
EJECUCIÓN DE LOS GASTOS Y APLICACIONES FINANCIERAS POR DESTINO DE FONDOS Y ESTRUCTURA PROGRAMATICA
CORRESPONDIENTE AL MES MARZO DEL 2021

Código del Capítulo: 7120

Denominación: Ayuntamiento Municipal de San Jose de las Matas

Destino de Fondos	Estructura Programática					Institución Receptora	SNIP					Clasificador del Gasto					Presupuesto			Ejecución del Gasto				
	Paridas no Asig. a Prog.	Programa	Proyecto	Actividad / Otra	Tipo		Objeto	Cuenta	Subcuenta	Auxiliar	Denominación del Gasto	Función	Fuente Financiamiento	Fuente Especifica	Organismo Financiador	Original	Modificaciones	Vigente	Acumulado Anterior	Compromiso	Devengado	Pagado	Devengado a la Fecha	Balance Disponible
1.2		12	00	0005	0	2	3	6	3	06	Productos metalicos	2102	20	1955	100	10,000.00	0.00	10,000.00	0.00	0.00	0.00	0.00	0.00	10,000.00
1.2		12	00	0005		2	3	9			PRODUCTOS Y UTILES VARIOS					5,000.00	0.00	5,000.00	0.00	0.00	0.00	0.00	0.00	5,000.00
1.2		12	00	0005	0	2	3	9	9	01	Productos y Utiles Varios n.i.p	2102	20	1955	100	5,000.00	0.00	5,000.00	0.00	0.00	0.00	0.00	0.00	5,000.00
1.2		12	00	0006							Seguridad y Vigilancia Ciudadana					808,500.00	0.00	808,500.00	78,000.00	57,500.00	57,500.00	57,500.00	135,500.00	673,000.00
1.2		12	00	0006		2	1				REMUNERACIONES Y CONTRIBUCIONES					773,500.00	0.00	773,500.00	78,000.00	51,500.00	51,500.00	51,500.00	129,500.00	644,000.00
1.2		12	00	0006		2	1	1			REMUNERACIONES					773,500.00	0.00	773,500.00	78,000.00	51,500.00	51,500.00	51,500.00	129,500.00	644,000.00
1.2		12	00	0006	0	2	1	1	2	08	Personal de carácter temporal	1401	20	1955	100	714,000.00	0.00	714,000.00	78,000.00	51,500.00	51,500.00	51,500.00	129,500.00	584,500.00
1.2		12	00	0006	0	2	1	1	4	01	Sueldo Anual No. 13	1401	20	1955	100	59,500.00	0.00	59,500.00	0.00	0.00	0.00	0.00	0.00	59,500.00
1.2		12	00	0006		2	3				MATERIALES Y SUMINISTROS					35,000.00	0.00	35,000.00	0.00	6,000.00	6,000.00	6,000.00	6,000.00	29,000.00
1.2		12	00	0006		2	3	1			ALIMENTOS Y PRODUCTOS AGROFORESTALES					10,000.00	0.00	10,000.00	0.00	0.00	0.00	0.00	0.00	10,000.00
1.2		12	00	0006	0	2	3	1	1	01	Alimentos y bebidas para personas	1401	20	1955	100	10,000.00	0.00	10,000.00	0.00	0.00	0.00	0.00	0.00	10,000.00
1.2		12	00	0006		2	3	2			TEXTILES Y VESTUARIOS					25,000.00	0.00	25,000.00	0.00	6,000.00	6,000.00	6,000.00	6,000.00	19,000.00
1.2		12	00	0006	0	2	3	2	3	01	Prendas y accesorios de vestir	1401	20	1955	100	25,000.00	0.00	25,000.00	0.00	6,000.00	6,000.00	6,000.00	6,000.00	19,000.00
1.2		12	00	0009							Prevención y Extinción de Incendios					866,106.00	0.00	866,106.00	8,644.47	2,000.00	2,000.00	2,000.00	10,644.47	855,461.53
1.2		12	00	0009		2	1				REMUNERACIONES Y CONTRIBUCIONES					766,106.00	0.00	766,106.00	8,644.47	0.00	0.00	0.00	8,644.47	757,461.53
1.2		12	00	0009		2	1	1			REMUNERACIONES					708,500.00	0.00	708,500.00	5,474.17	0.00	0.00	0.00	5,474.17	703,025.83
1.2		12	00	0009	0	2	1	1	2	08	Personal de carácter temporal	1402	20	1955	100	654,000.00	0.00	654,000.00	5,474.17	0.00	0.00	0.00	5,474.17	648,525.83
1.2		12	00	0009	0	2	1	1	4	01	Sueldo Anual No. 13	1402	20	1955	100	54,500.00	0.00	54,500.00	0.00	0.00	0.00	0.00	0.00	54,500.00
1.2		12	00	0009		2	1	5			CONTRIBUCIONES A LA SEGURIDAD SOCIAL					57,606.00	0.00	57,606.00	3,170.30	0.00	0.00	0.00	3,170.30	54,435.70

MINISTERIO DE HACIENDA
DIRECCION GENERAL DE PRESUPUESTO
EJECUCIÓN DE LOS GASTOS Y APLICACIONES FINANCIERAS POR DESTINO DE FONDOS Y ESTRUCTURA PROGRAMATICA
CORRESPONDIENTE AL MES MARZO DEL 2021

Código del Capítulo: 7120

Denominación: Ayuntamiento Municipal de San Jose de las Matas

Destino de Fondos	Estructura Programática					Institución Receptora	SNIP					Clasificador del Gasto					Presupuesto			Ejecución del Gasto				
	Partidas no Asig. a Prog.	Programa	Proyecto	Actividad / Otra	Tipo		Objeto	Cuenta	Subcuenta	Auxiliar	Denominación del Gasto	Función	Fuente Financiamiento	Fuente Especifica	Organismo Financiador	Original	Modificaciones	Vigente	Acumulado Anterior	Compromiso	Devengado	Pagado	Devengado a la Fecha	Balance Disponible
1.2		12	00	0009	0	2	1	5	1	01	Contribuciones al seguro de salud	1402	20	1955	100	26,411.00	0.00	26,411.00	1,722.35	0.00	0.00	0.00	1,722.35	24,688.65
1.2		12	00	0009	0	2	1	5	2	01	Contribuciones al seguro de pensiones	1402	20	1955	100	26,371.00	0.00	26,371.00	703.15	0.00	0.00	0.00	703.15	25,667.85
1.2		12	00	0009	0	2	1	5	3	01	Contribuciones al seguro de riesgo laboral	1402	20	1955	100	4,824.00	0.00	4,824.00	744.80	0.00	0.00	0.00	744.80	4,079.20
1.2		12	00	0009		2	2				CONTRATACIÓN DE SERVICIOS					10,000.00	0.00	10,000.00	0.00	0.00	0.00	0.00	0.00	10,000.00
1.2		12	00	0009		2	2	8			OTROS SERVICIOS NO INCLUIDOS EN CONCEPTOS ANTERIORES					10,000.00	0.00	10,000.00	0.00	0.00	0.00	0.00	0.00	10,000.00
1.2		12	00	0009	0	2	2	8	6	01	Eventos generales	1402	20	1955	100	10,000.00	0.00	10,000.00	0.00	0.00	0.00	0.00	0.00	10,000.00
1.2		12	00	0009		2	3				MATERIALES Y SUMINISTROS					90,000.00	0.00	90,000.00	0.00	2,000.00	2,000.00	2,000.00	2,000.00	88,000.00
1.2		12	00	0009		2	3	2			TEXTILES Y VESTUARIOS					40,000.00	0.00	40,000.00	0.00	2,000.00	2,000.00	2,000.00	2,000.00	38,000.00
1.2		12	00	0009	0	2	3	2	3	01	Prendas y accesorios de vestir	1402	20	1955	100	25,000.00	0.00	25,000.00	0.00	2,000.00	2,000.00	2,000.00	2,000.00	23,000.00
1.2		12	00	0009	0	2	3	2	4	01	Calzados	1402	20	1955	100	15,000.00	0.00	15,000.00	0.00	0.00	0.00	0.00	0.00	15,000.00
1.2		12	00	0009		2	3	7			COMBUSTIBLES, LUBRICANTES, PRODUCTOS QUIMICOS Y CONEXOS					35,000.00	0.00	35,000.00	0.00	0.00	0.00	0.00	0.00	35,000.00
1.2		12	00	0009	0	2	3	7	1	01	Gasolina	1402	20	1955	100	35,000.00	0.00	35,000.00	0.00	0.00	0.00	0.00	0.00	35,000.00
1.2		12	00	0009		2	3	9			PRODUCTOS Y UTILES VARIOS					15,000.00	0.00	15,000.00	0.00	0.00	0.00	0.00	0.00	15,000.00
1.2		12	00	0009	0	2	3	9	1	01	Material para limpieza	1402	20	1955	100	10,000.00	0.00	10,000.00	0.00	0.00	0.00	0.00	0.00	10,000.00
1.2		12	00	0009	0	2	3	9	2	01	Útiles de escritorio, oficina e informática	1402	20	1955	100	5,000.00	0.00	5,000.00	0.00	0.00	0.00	0.00	0.00	5,000.00
1.2		14									Gestión y Administración de Servicios Sociales					250,000.00	126,853.60	376,853.60	186,000.00	135,168.13	135,168.13	126,673.00	321,168.13	55,685.47

MINISTERIO DE HACIENDA
DIRECCION GENERAL DE PRESUPUESTO
EJECUCIÓN DE LOS GASTOS Y APLICACIONES FINANCIERAS POR DESTINO DE FONDOS Y ESTRUCTURA PROGRAMATICA
CORRESPONDIENTE AL MES MARZO DEL 2021

Código del Capítulo: 7120

Denominación: Ayuntamiento Municipal de San Jose de las Matas

Destino de Fondos	Estructura Programática					Institución Receptora	SNIP					Clasificador del Gasto					Presupuesto			Ejecución del Gasto					
	Partidas no Asig. a Prog.	Programa	Proyecto	Actividad / Otra			Tipo	Objeto	Cuenta	Subcuenta	Auxiliar	Denominación del Gasto	Función	Fuente Financiamiento	Fuente Especifica	Organismo Financiador	Original	Modificaciones	Vigente	Acumulado Anterior	Compromiso	Devengado	Pagado	Devengado a la Fecha	Balance Disponible
1	2	3	4	5	6	7	8	9	10	11	12	13	14	15	16	17	18	19	20 = 18 +/- 19	21	22	23	24	25 = 21 + 23	26 = 20 - 25
1.2		14	00	0001								Asistencia Social					250,000.00	126,853.60	376,853.60	186,000.00	135,168.13	135,168.13	126,673.00	321,168.13	55,685.47
1.2		14	00	0001			2	4				TRANSFERENCIAS CORRIENTES					250,000.00	126,853.60	376,853.60	186,000.00	135,168.13	135,168.13	126,673.00	321,168.13	55,685.47
1.2		14	00	0001			2	4	1			TRANSFERENCIAS CORRIENTES AL SECTOR PRIVADO					250,000.00	126,853.60	376,853.60	186,000.00	135,168.13	135,168.13	126,673.00	321,168.13	55,685.47
1.2		14	00	0001			2	4	1	2		Ayudas y donaciones a personas					250,000.00	126,853.60	376,853.60	186,000.00	135,168.13	135,168.13	126,673.00	321,168.13	55,685.47
1.2		14	00	0001	0		2	4	1	2	02	Ayudas y donaciones ocasionales a hogares y personas	4510	20	1955	100	250,000.00	0.00	250,000.00	186,000.00	63,000.00	63,000.00	63,000.00	249,000.00	1,000.00
1.2		14	00	0001	0		2	4	1	2	02	Ayudas y donaciones ocasionales a hogares y personas	4510	30	9998	102	0.00	126,853.60	126,853.60	0.00	72,168.13	72,168.13	63,673.00	72,168.13	54,685.47
1.2		15										Fomento de la Cultura, Deporte y Recreación					1,482,116.00	0.00	1,482,116.00	183,149.60	90,670.25	90,670.25	90,670.25	273,819.85	1,208,296.15
1.2		15	00	0001								Fomento de la Cultura y el Arte					1,007,500.00	0.00	1,007,500.00	182,049.70	90,670.25	90,670.25	90,670.25	272,719.95	734,780.05
1.2		15	00	0001			2	1				REMUNERACIONES Y CONTRIBUCIONES					1,007,500.00	0.00	1,007,500.00	182,049.70	90,670.25	90,670.25	90,670.25	272,719.95	734,780.05
1.2		15	00	0001			2	1	1			REMUNERACIONES					1,007,500.00	0.00	1,007,500.00	182,049.70	90,670.25	90,670.25	90,670.25	272,719.95	734,780.05
1.2		15	00	0001	0		2	1	1	2	08	Personal de carácter temporal	4303	20	1955	100	930,000.00	0.00	930,000.00	182,049.70	90,670.25	90,670.25	90,670.25	272,719.95	657,280.05
1.2		15	00	0001	0		2	1	1	4	01	Sueldo Anual No. 13	4303	20	1955	100	77,500.00	0.00	77,500.00	0.00	0.00	0.00	0.00	0.00	77,500.00
1.2		15	00	0002								Desarrollo de Eventos Deportivos y Recreación					474,616.00	0.00	474,616.00	1,099.90	0.00	0.00	0.00	1,099.90	473,516.10
1.2		15	00	0002			2	1				REMUNERACIONES Y CONTRIBUCIONES					274,616.00	0.00	274,616.00	1,099.90	0.00	0.00	0.00	1,099.90	273,516.10
1.2		15	00	0002			2	1	1			REMUNERACIONES					260,000.00	0.00	260,000.00	0.00	0.00	0.00	0.00	0.00	260,000.00
1.2		15	00	0002	0		2	1	1	2	08	Personal de carácter temporal	4302	20	1955	100	240,000.00	0.00	240,000.00	0.00	0.00	0.00	0.00	0.00	240,000.00

MINISTERIO DE HACIENDA
DIRECCION GENERAL DE PRESUPUESTO
EJECUCIÓN DE LOS GASTOS Y APLICACIONES FINANCIERAS POR DESTINO DE FONDOS Y ESTRUCTURA PROGRAMATICA
CORRESPONDIENTE AL MES MARZO DEL 2021

Código del Capítulo: 7120

Denominación: Ayuntamiento Municipal de San Jose de las Matas

Destino de Fondos	Estructura Programática					Institución Receptora	Clasificador del Gasto						Presupuesto			Ejecución del Gasto									
	Paridas no Asig. a Prog.	Programa	Proyecto	Actividad / Otra			SNIP	Tipo	Objeto	Cuenta	Subcuenta	Auxiliar	Denominación del Gasto	Función	Fuente Financiamiento	Fuente Especifica	Organismo Financiador	Original	Modificaciones	Vigente	Acumulado Anterior	Compromiso	Devengado	Pagado	Devengado a la Fecha
1	2	3	4	5	6	7	8	9	10	11	12	13	14	15	16	17	18	19	20 = 18 +/- 19	21	22	23	24	25 = 21 + 23	26 = 20 - 25
1.2		15	00	0002	0		2	1	1	4	01	Sueldo Anual No. 13	4302	20	1955	100	20,000.00	0.00	20,000.00	0.00	0.00	0.00	0.00	0.00	20,000.00
1.2		15	00	0002			2	1	5			CONTRIBUCIONES A LA SEGURIDAD SOCIAL					14,616.00	0.00	14,616.00	1,099.90	0.00	0.00	0.00	1,099.90	13,516.10
1.2		15	00	0002	0		2	1	5	1	01	Contribuciones al seguro de salud	4302	20	1955	100	6,701.00	0.00	6,701.00	597.55	0.00	0.00	0.00	597.55	6,103.45
1.2		15	00	0002	0		2	1	5	2	01	Contribuciones al seguro de pensiones	4302	20	1955	100	6,691.00	0.00	6,691.00	243.95	0.00	0.00	0.00	243.95	6,447.05
1.2		15	00	0002	0		2	1	5	3	01	Contribuciones al seguro de riesgo laboral	4302	20	1955	100	1,224.00	0.00	1,224.00	258.40	0.00	0.00	0.00	258.40	965.60
1.2		15	00	0002			2	3				MATERIALES Y SUMINISTROS					200,000.00	0.00	200,000.00	0.00	0.00	0.00	0.00	0.00	200,000.00
1.2		15	00	0002			2	3	9			PRODUCTOS Y UTILES VARIOS					200,000.00	0.00	200,000.00	0.00	0.00	0.00	0.00	0.00	200,000.00
1.2		15	00	0002	0		2	3	9	4	01	Útiles destinados a actividades deportivas, culturales y recreativas	4302	20	1955	100	200,000.00	0.00	200,000.00	0.00	0.00	0.00	0.00	0.00	200,000.00
1.3												Programas de Educación, Género y Salud					2,538,712.00	2,524.29	2,541,236.29	192,121.69	202,400.55	202,400.55	204,400.55	394,522.24	2,146,714.05
1.3							2					CLASIFICADOR DEL GASTO					2,538,712.00	2,524.29	2,541,236.29	192,121.69	202,400.55	202,400.55	204,400.55	394,522.24	2,146,714.05
1.3		01										Normas, Políticas y Administración Municipal					16,000.00	0.00	16,000.00	873.21	449.11	449.11	449.11	1,322.32	14,677.68
1.3		01	00	0004								Servicios Administrativos y Financieros					16,000.00	0.00	16,000.00	873.21	449.11	449.11	449.11	1,322.32	14,677.68
1.3		01	00	0004			2	2				CONTRATACIÓN DE SERVICIOS					16,000.00	0.00	16,000.00	873.21	449.11	449.11	449.11	1,322.32	14,677.68
1.3		01	00	0004			2	2	8			OTROS SERVICIOS NO INCLUIDOS EN CONCEPTOS ANTERIORES					16,000.00	0.00	16,000.00	873.21	449.11	449.11	449.11	1,322.32	14,677.68
1.3		01	00	0004	0		2	2	8	2	01	Comisiones y gastos bancarios	1102	20	1955	100	16,000.00	0.00	16,000.00	873.21	449.11	449.11	449.11	1,322.32	14,677.68

MINISTERIO DE HACIENDA
DIRECCION GENERAL DE PRESUPUESTO
EJECUCIÓN DE LOS GASTOS Y APLICACIONES FINANCIERAS POR DESTINO DE FONDOS Y ESTRUCTURA PROGRAMATICA
CORRESPONDIENTE AL MES MARZO DEL 2021

Código del Capítulo: 7120

Denominación: Ayuntamiento Municipal de San Jose de las Matas

Destino de Fondos	Estructura Programática					Institución Receptora	SNIP					Clasificador del Gasto					Presupuesto			Ejecución del Gasto					
	Partidas no Asig. a Prog.	Programa	Proyecto	Actividad / Otra			Tipo	Objeto	Cuenta	Subcuenta	Auxiliar	Denominación del Gasto	Función	Fuente Financiamiento	Fuente Especifica	Organismo Financiador	Original	Modificaciones	Vigente	Acumulado Anterior	Compromiso	Devengado	Pagado	Devengado a la Fecha	Balance Disponible
1	2	3	4	5	6	7	8	9	10	11	12	13	14	15	16	17	18	19	20 = 18 +/- 19	21	22	23	24	25 = 21 + 23	26 = 20 - 25
1.3		14										Gestión y Administración de Servicios Sociales					1,819,512.00	2,524.29	1,822,036.29	128,306.10	140,480.25	140,480.25	142,480.25	268,786.35	1,563,249.94
1.3		14	00	0001								Asistencia Social					450,000.00	0.00	450,000.00	0.00	25,500.00	25,500.00	25,500.00	25,500.00	424,500.00
1.3		14	00	0001			2	4				TRANSFERENCIAS CORRIENTES					450,000.00	0.00	450,000.00	0.00	25,500.00	25,500.00	25,500.00	25,500.00	424,500.00
1.3		14	00	0001			2	4	1			TRANSFERENCIAS CORRIENTES AL SECTOR PRIVADO					450,000.00	0.00	450,000.00	0.00	25,500.00	25,500.00	25,500.00	25,500.00	424,500.00
1.3		14	00	0001	0		2	4	1	2	02	Ayudas y donaciones ocasionales a hogares y personas	4510	20	1955	100	450,000.00	0.00	450,000.00	0.00	25,500.00	25,500.00	25,500.00	25,500.00	424,500.00
1.3		14	00	0002								Educación y Formación Integral					1,049,381.00	0.00	1,049,381.00	97,290.10	69,452.25	69,452.25	71,452.25	166,742.35	882,638.65
1.3		14	00	0002			2	1				REMUNERACIONES Y CONTRIBUCIONES					431,841.00	0.00	431,841.00	37,290.10	17,452.25	17,452.25	17,452.25	54,742.35	377,098.65
1.3		14	00	0002			2	1	1			REMUNERACIONES					386,100.00	0.00	386,100.00	36,097.30	17,452.25	17,452.25	17,452.25	53,549.55	332,550.45
1.3		14	00	0002	0		2	1	1	1	01	Sueldos fijos	4409	20	1955	100	356,400.00	0.00	356,400.00	36,097.30	17,452.25	17,452.25	17,452.25	53,549.55	302,850.45
1.3		14	00	0002	0		2	1	1	4	01	Sueldo Anual No. 13	4409	20	1955	100	29,700.00	0.00	29,700.00	0.00	0.00	0.00	0.00	0.00	29,700.00
1.3		14	00	0002			2	1	5			CONTRIBUCIONES A LA SEGURIDAD SOCIAL					45,741.00	0.00	45,741.00	1,192.80	0.00	0.00	0.00	1,192.80	44,548.20
1.3		14	00	0002	0		2	1	5	1	01	Contribuciones al seguro de salud	4409	20	1955	100	20,971.00	0.00	20,971.00	794.64	0.00	0.00	0.00	794.64	20,176.36
1.3		14	00	0002	0		2	1	5	2	01	Contribuciones al seguro de pensiones	4409	20	1955	100	20,940.00	0.00	20,940.00	227.92	0.00	0.00	0.00	227.92	20,712.08
1.3		14	00	0002	0		2	1	5	3	01	Contribuciones al seguro de riesgo laboral	4409	20	1955	100	3,830.00	0.00	3,830.00	170.24	0.00	0.00	0.00	170.24	3,659.76
1.3		14	00	0002			2	2				CONTRATACIÓN DE SERVICIOS					50,000.00	0.00	50,000.00	0.00	0.00	0.00	0.00	0.00	50,000.00

MINISTERIO DE HACIENDA
DIRECCION GENERAL DE PRESUPUESTO
EJECUCIÓN DE LOS GASTOS Y APLICACIONES FINANCIERAS POR DESTINO DE FONDOS Y ESTRUCTURA PROGRAMATICA
CORRESPONDIENTE AL MES MARZO DEL 2021

Código del Capítulo: 7120

Denominación: Ayuntamiento Municipal de San Jose de las Matas

Destino de Fondos	Estructura Programática					Institución Receptora	Clasificador del Gasto						Presupuesto			Ejecución del Gasto									
	Paridas no Asig. a Prog.	Programa	Proyecto	Actividad / Otra	SNIP		Tipo	Objeto	Cuenta	Subcuenta	Auxiliar	Denominación del Gasto	Función	Fuente Financiamiento	Fuente Especifica	Organismo Financiador	Original	Modificaciones	Vigente	Acumulado Anterior	Compromiso	Devengado	Pagado	Devengado a la Fecha	Balance Disponible
1.3		14	00	0002		2	2	8			OTROS SERVICIOS NO INCLUIDOS EN CONCEPTOS ANTERIORES					50,000.00	0.00	50,000.00	0.00	0.00	0.00	0.00	0.00	0.00	50,000.00
1.3		14	00	0002	0	2	2	8	6	01	Eventos generales	4409	20	1955	100	50,000.00	0.00	50,000.00	0.00	0.00	0.00	0.00	0.00	0.00	50,000.00
1.3		14	00	0002		2	4				TRANSFERENCIAS CORRIENTES					567,540.00	0.00	567,540.00	60,000.00	52,000.00	52,000.00	54,000.00	112,000.00	455,540.00	
1.3		14	00	0002		2	4	1			TRANSFERENCIAS CORRIENTES AL SECTOR PRIVADO					567,540.00	0.00	567,540.00	60,000.00	52,000.00	52,000.00	54,000.00	112,000.00	455,540.00	
1.3		14	00	0002	0	2	4	1	4	01	Becas Nacionales	4409	20	1955	100	567,540.00	0.00	567,540.00	60,000.00	52,000.00	52,000.00	54,000.00	112,000.00	455,540.00	
1.3		14	00	0003							Prestaciones de Salud y Asistencia Primaria					300,131.00	2,524.29	302,655.29	31,016.00	45,528.00	45,528.00	45,528.00	76,544.00	226,111.29	
1.3		14	00	0003		2	3				MATERIALES Y SUMINISTROS					300,131.00	2,524.29	302,655.29	31,016.00	45,528.00	45,528.00	45,528.00	76,544.00	226,111.29	
1.3		14	00	0003		2	3	4			PRODUCTOS FARMACEUTICOS					300,131.00	2,524.29	302,655.29	31,016.00	45,528.00	45,528.00	45,528.00	76,544.00	226,111.29	
1.3		14	00	0003		2	3	4	1		Productos medicinales para uso humano					300,131.00	2,524.29	302,655.29	31,016.00	45,528.00	45,528.00	45,528.00	76,544.00	226,111.29	
1.3		14	00	0003	0	2	3	4	1	01	Productos medicinales para uso humano	4203	30	9996	102	300,131.00	0.00	300,131.00	31,016.00	45,528.00	45,528.00	45,528.00	76,544.00	223,587.00	
1.3		14	00	0003	0	2	3	4	1	01	Productos medicinales para uso humano	4203	30	9998	102	0.00	2,524.29	2,524.29	0.00	0.00	0.00	0.00	0.00	0.00	2,524.29
1.3		14	00	0004							Fortalecimiento de la Equidad de Género					20,000.00	0.00	20,000.00	0.00	0.00	0.00	0.00	0.00	0.00	20,000.00
1.3		14	00	0004		2	2				CONTRATACIÓN DE SERVICIOS					15,000.00	0.00	15,000.00	0.00	0.00	0.00	0.00	0.00	0.00	15,000.00
1.3		14	00	0004		2	2	8			OTROS SERVICIOS NO INCLUIDOS EN CONCEPTOS ANTERIORES					15,000.00	0.00	15,000.00	0.00	0.00	0.00	0.00	0.00	0.00	15,000.00
1.3		14	00	0004	0	2	2	8	6	01	Eventos generales	4508	20	1955	100	15,000.00	0.00	15,000.00	0.00	0.00	0.00	0.00	0.00	0.00	15,000.00

MINISTERIO DE HACIENDA
DIRECCION GENERAL DE PRESUPUESTO
EJECUCIÓN DE LOS GASTOS Y APLICACIONES FINANCIERAS POR DESTINO DE FONDOS Y ESTRUCTURA PROGRAMATICA
CORRESPONDIENTE AL MES MARZO DEL 2021

Código del Capítulo: 7120

Denominación: Ayuntamiento Municipal de San Jose de las Matas

Destino de Fondos	Estructura Programática					Institución Receptora	SNIP					Clasificador del Gasto					Presupuesto			Ejecución del Gasto					
	Partidas no Asig. a Prog.	Programa	Proyecto	Actividad / Otra			Tipo	Objeto	Cuenta	Subcuenta	Auxiliar	Denominación del Gasto	Función	Fuente Financiamiento	Fuente Especifica	Organismo Financiador	Original	Modificaciones	Vigente	Acumulado Anterior	Compromiso	Devengado	Pagado	Devengado a la Fecha	Balance Disponible
1	2	3	4	5	6	7	8	9	10	11	12	13	14	15	16	17	18	19	20 = 18 +/- 19	21	22	23	24	25 = 21 + 23	26 = 20 - 25
1.3		14	00	0004			2	3				MATERIALES Y SUMINISTROS					5,000.00	0.00	5,000.00	0.00	0.00	0.00	0.00	0.00	5,000.00
1.3		14	00	0004			2	3	1			ALIMENTOS Y PRODUCTOS AGROFORESTALES					5,000.00	0.00	5,000.00	0.00	0.00	0.00	0.00	0.00	5,000.00
1.3		14	00	0004	0		2	3	1	1	01	Alimentos y bebidas para personas	4508	20	1955	100	5,000.00	0.00	5,000.00	0.00	0.00	0.00	0.00	0.00	5,000.00
1.3	98											Adm. de Contribuciones Especiales (Transf. Priv.)					703,200.00	0.00	703,200.00	62,942.38	61,471.19	61,471.19	61,471.19	124,413.57	578,786.43
1.3	98						2	4				TRANSFERENCIAS CORRIENTES					703,200.00	0.00	703,200.00	62,942.38	61,471.19	61,471.19	61,471.19	124,413.57	578,786.43
1.3	98						2	4	1			TRANSFERENCIAS CORRIENTES AL SECTOR PRIVADO					703,200.00	0.00	703,200.00	62,942.38	61,471.19	61,471.19	61,471.19	124,413.57	578,786.43
1.3	98				0		2	4	1	1	01	Pensiones	4501	20	1955	100	271,200.00	0.00	271,200.00	42,942.38	21,471.19	21,471.19	21,471.19	64,413.57	206,786.43
1.3	98						2	4	1	6		Transferencias corrientes a asociaciones sin fines de lucro y partidos políticos					432,000.00	0.00	432,000.00	20,000.00	40,000.00	40,000.00	40,000.00	60,000.00	372,000.00
1.3	98					9991	2	4	1	6	01	Transferencias corrientes programadas a asociaciones sin fines de lucro	4203	20	1955	100	12,000.00	0.00	12,000.00	0.00	0.00	0.00	0.00	0.00	12,000.00
1.3	98					9992	2	4	1	6	01	Transferencias corrientes programadas a asociaciones sin fines de lucro	4409	20	1955	100	120,000.00	0.00	120,000.00	0.00	0.00	0.00	0.00	0.00	120,000.00
1.3	98					9994	2	4	1	6	01	Transferencias corrientes programadas a asociaciones sin fines de lucro	4303	20	1955	100	120,000.00	0.00	120,000.00	0.00	0.00	0.00	0.00	0.00	120,000.00
1.3	98					9995	2	4	1	6	01	Transferencias corrientes programadas a asociaciones sin fines de lucro	3204	20	1955	100	60,000.00	0.00	60,000.00	5,000.00	0.00	0.00	0.00	5,000.00	55,000.00
1.3	98					9998	2	4	1	6	01	Transferencias corrientes programadas a asociaciones sin fines de lucro	4510	20	1955	100	60,000.00	0.00	60,000.00	10,000.00	0.00	0.00	0.00	10,000.00	50,000.00

MINISTERIO DE HACIENDA
DIRECCION GENERAL DE PRESUPUESTO
EJECUCIÓN DE LOS GASTOS Y APLICACIONES FINANCIERAS POR DESTINO DE FONDOS Y ESTRUCTURA PROGRAMATICA
CORRESPONDIENTE AL MES MARZO DEL 2021

Código del Capítulo: 7120

Denominación: Ayuntamiento Municipal de San Jose de las Matas

Destino de Fondos	Estructura Programática					Institución Receptora	SNIP					Clasificador del Gasto					Presupuesto			Ejecución del Gasto					
	Partidas no Asig. a Prog.	Programa	Proyecto	Actividad / Otra			Tipo	Objeto	Cuenta	Subcuenta	Auxiliar	Denominación del Gasto	Función	Fuente Financiamiento	Fuente Especifica	Organismo Financiador	Original	Modificaciones	Vigente	Acumulado Anterior	Compromiso	Devengado	Pagado	Devengado a la Fecha	Balance Disponible
1	2	3	4	5	6	7	8	9	10	11	12	13	14	15	16	17	18	19	20 = 18 +/- 19	21	22	23	24	25 = 21 + 23	26 = 20 - 25
1.3	98				9999		2	4	1	6	01	Transferencias corrientes programadas a asociaciones sin fines de lucro	1403	20	1955	100	60,000.00	0.00	60,000.00	5,000.00	40,000.00	40,000.00	40,000.00	45,000.00	15,000.00
2												GASTOS DE CAPITAL E INVERSION					19,052,455.00	13,103,159.04	32,155,614.04	3,445,898.12	2,989,324.87	2,989,324.87	2,951,069.60	6,435,222.99	25,720,391.05
2.1												Bienes Muebles, Inmuebles no clasificado en categoría proyecto					3,017,250.00	300,000.00	3,317,250.00	450,126.11	205,134.73	205,134.73	205,124.57	655,260.84	2,661,989.16
2.1							2					CLASIFICADOR DEL GASTO					3,017,250.00	300,000.00	3,317,250.00	450,126.11	205,134.73	205,134.73	205,124.57	655,260.84	2,661,989.16
2.1		01										Normas, Políticas y Administración Municipal					449,250.00	150,000.00	599,250.00	22,376.11	45,251.73	45,251.73	45,241.57	67,627.84	531,622.16
2.1		01	00	0003								Administración Municipal					409,250.00	150,000.00	559,250.00	12,000.00	40,704.95	40,704.95	40,694.79	52,704.95	506,545.05
2.1		01	00	0003			2	3				MATERIALES Y SUMINISTROS					0.00	150,000.00	150,000.00	0.00	0.00	0.00	0.00	0.00	150,000.00
2.1		01	00	0003			2	3	7			COMBUSTIBLES, LUBRICANTES, PRODUCTOS QUIMICOS Y CONEXOS					0.00	150,000.00	150,000.00	0.00	0.00	0.00	0.00	0.00	150,000.00
2.1		01	00	0003	0		2	3	7	1	01	Gasolina	1101	30	9998	102	0.00	150,000.00	150,000.00	0.00	0.00	0.00	0.00	0.00	150,000.00
2.1		01	00	0003			2	6				BIENES MUEBLES, INMUEBLES E INTANGIBLES					409,250.00	0.00	409,250.00	12,000.00	40,704.95	40,704.95	40,694.79	52,704.95	356,545.05
2.1		01	00	0003			2	6	1			MOBILIARIO Y EQUIPO					165,250.00	0.00	165,250.00	0.00	0.00	0.00	0.00	0.00	165,250.00
2.1		01	00	0003	0		2	6	1	1	01	Muebles, equipos de oficina y estantería	1101	20	1955	100	86,250.00	0.00	86,250.00	0.00	0.00	0.00	0.00	0.00	86,250.00
2.1		01	00	0003	0		2	6	1	3	01	Equipos de tecnología de la información y comunicación	1101	20	1955	100	79,000.00	0.00	79,000.00	0.00	0.00	0.00	0.00	0.00	79,000.00
2.1		01	00	0003			2	6	5			MAQUINARIA, OTROS EQUIPOS Y HERRAMIENTAS					70,000.00	0.00	70,000.00	0.00	16,704.95	16,704.95	16,694.79	16,704.95	53,295.05

MINISTERIO DE HACIENDA
DIRECCION GENERAL DE PRESUPUESTO
EJECUCIÓN DE LOS GASTOS Y APLICACIONES FINANCIERAS POR DESTINO DE FONDOS Y ESTRUCTURA PROGRAMATICA
CORRESPONDIENTE AL MES MARZO DEL 2021

Código del Capítulo: 7120

Denominación: Ayuntamiento Municipal de San Jose de las Matas

Destino de Fondos	Estructura Programática					Institución Receptora	Clasificador del Gasto						Presupuesto			Ejecución del Gasto									
	Paridas no Asig. a Prog.	Programa	Proyecto	Actividad / Otra	SNIP		Tipo	Objeto	Cuenta	Subcuenta	Auxiliar	Denominación del Gasto	Función	Fuente Financiamiento	Fuente Especifica	Organismo Financiador	Original	Modificaciones	Vigente	Acumulado Anterior	Compromiso	Devengado	Pagado	Devengado a la Fecha	Balance Disponible
2.1		01	00	0003	0		2	6	5	4	01	Sistemas y equipos de aire acondicionado, calefacción y refrigeración industrial y comercial	1101	20	1955	100	70,000.00	0.00	70,000.00	0.00	16,704.95	16,704.95	16,694.79	16,704.95	53,295.05
2.1		01	00	0003			2	6	8			BIENES INTANGIBLES					174,000.00	0.00	174,000.00	12,000.00	24,000.00	24,000.00	24,000.00	36,000.00	138,000.00
2.1		01	00	0003	0		2	6	8	3	01	Programas de informática	1101	20	1955	100	174,000.00	0.00	174,000.00	12,000.00	24,000.00	24,000.00	24,000.00	36,000.00	138,000.00
2.1		01	00	0004								Servicios Administrativos y Financieros					40,000.00	0.00	40,000.00	10,376.11	4,546.78	4,546.78	4,546.78	14,922.89	25,077.11
2.1		01	00	0004			2	2				CONTRATACIÓN DE SERVICIOS					40,000.00	0.00	40,000.00	10,376.11	4,546.78	4,546.78	4,546.78	14,922.89	25,077.11
2.1		01	00	0004			2	2	8			OTROS SERVICIOS NO INCLUIDOS EN CONCEPTOS ANTERIORES					40,000.00	0.00	40,000.00	10,376.11	4,546.78	4,546.78	4,546.78	14,922.89	25,077.11
2.1		01	00	0004	0		2	2	8	2	01	Comisiones y gastos bancarios	1102	20	1955	100	40,000.00	0.00	40,000.00	10,376.11	4,546.78	4,546.78	4,546.78	14,922.89	25,077.11
2.1		11										Obras Públicas Municipales					250,000.00	0.00	250,000.00	0.00	0.00	0.00	0.00	0.00	250,000.00
2.1		11	00	0001								Coordinación, Ejecución y Fiscalización de Obras					250,000.00	0.00	250,000.00	0.00	0.00	0.00	0.00	0.00	250,000.00
2.1		11	00	0001			2	6				BIENES MUEBLES, INMUEBLES E INTANGIBLES					250,000.00	0.00	250,000.00	0.00	0.00	0.00	0.00	0.00	250,000.00
2.1		11	00	0001			2	6	5			MAQUINARIA, OTROS EQUIPOS Y HERRAMIENTAS					250,000.00	0.00	250,000.00	0.00	0.00	0.00	0.00	0.00	250,000.00
2.1		11	00	0001	0		2	6	5	7	01	Máquinas-herramientas	2503	30	9996	102	250,000.00	0.00	250,000.00	0.00	0.00	0.00	0.00	0.00	250,000.00
2.1		12										Gestión y Administración de Servicios Públicos					2,318,000.00	150,000.00	2,468,000.00	427,750.00	159,883.00	159,883.00	159,883.00	587,633.00	1,880,367.00
2.1		12	00	0003								Manejo de Residuos Sólidos					1,300,000.00	0.00	1,300,000.00	100,000.00	70,060.00	70,060.00	70,060.00	170,060.00	1,129,940.00

MINISTERIO DE HACIENDA
DIRECCION GENERAL DE PRESUPUESTO
EJECUCIÓN DE LOS GASTOS Y APLICACIONES FINANCIERAS POR DESTINO DE FONDOS Y ESTRUCTURA PROGRAMATICA
CORRESPONDIENTE AL MES MARZO DEL 2021

Código del Capítulo: 7120

Denominación: Ayuntamiento Municipal de San Jose de las Matas

Destino de Fondos	Estructura Programática					Institución Receptora	SNIP					Denominación del Gasto	Función	Fuente Financiamiento	Fuente Especifica	Organismo Financiador	Presupuesto			Ejecución del Gasto					
	Paridas no Asig. a Prog.	Programa	Proyecto	Actividad / Otra	Tipo		Objeto	Cuenta	Subcuenta	Auxiliar	Original						Modificaciones	Vigente	Acumulado Anterior	Compromiso	Devengado	Pagado	Devengado a la Fecha	Balance Disponible	
																									13
2.1		12	00	0003			2	3				MATERIALES Y SUMINISTROS					1,300,000.00	0.00	1,300,000.00	100,000.00	70,060.00	70,060.00	70,060.00	170,060.00	1,129,940.00
2.1		12	00	0003			2	3	7			COMBUSTIBLES, LUBRICANTES, PRODUCTOS QUIMICOS Y CONEXOS					1,300,000.00	0.00	1,300,000.00	100,000.00	70,060.00	70,060.00	70,060.00	170,060.00	1,129,940.00
2.1		12	00	0003			2	3	7	1		Combustibles y lubricantes					1,300,000.00	0.00	1,300,000.00	100,000.00	70,060.00	70,060.00	70,060.00	170,060.00	1,129,940.00
2.1		12	00	0003	0		2	3	7	1	02	Gasoil	3202	20	1955	100	449,323.00	0.00	449,323.00	100,000.00	70,060.00	70,060.00	70,060.00	170,060.00	279,263.00
2.1		12	00	0003	0		2	3	7	1	02	Gasoil	3202	30	9996	102	850,677.00	0.00	850,677.00	0.00	0.00	0.00	0.00	0.00	850,677.00
2.1		12	00	0005								Administración y Reparación de Unidades Motorizadas					1,018,000.00	150,000.00	1,168,000.00	327,750.00	89,823.00	89,823.00	89,823.00	417,573.00	750,427.00
2.1		12	00	0005			2	3				MATERIALES Y SUMINISTROS					700,000.00	150,000.00	850,000.00	58,000.00	71,875.00	71,875.00	71,875.00	129,875.00	720,125.00
2.1		12	00	0005			2	3	7			COMBUSTIBLES, LUBRICANTES, PRODUCTOS QUIMICOS Y CONEXOS					700,000.00	150,000.00	850,000.00	58,000.00	71,875.00	71,875.00	71,875.00	129,875.00	720,125.00
2.1		12	00	0005	0		2	3	7	1	02	Gasoil	2102	30	9998	102	700,000.00	150,000.00	850,000.00	58,000.00	71,875.00	71,875.00	71,875.00	129,875.00	720,125.00
2.1		12	00	0005			2	6				BIENES MUEBLES, INMUEBLES E INTANGIBLES					318,000.00	0.00	318,000.00	269,750.00	17,948.00	17,948.00	17,948.00	287,698.00	30,302.00
2.1		12	00	0005			2	6	4			VEHICULOS Y EQUIPO DE TRANSPORTE, TRACCIÓN Y ELEVACIÓN					318,000.00	0.00	318,000.00	269,750.00	17,948.00	17,948.00	17,948.00	287,698.00	30,302.00
2.1		12	00	0005	0		2	6	4	8	01	Otros equipos de transporte	2102	20	1955	100	318,000.00	0.00	318,000.00	269,750.00	17,948.00	17,948.00	17,948.00	287,698.00	30,302.00
2.2												Obras de Infraestructura					15,895,204.00	12,803,159.04	28,698,363.04	2,995,772.01	2,784,190.14	2,784,190.14	2,745,945.03	5,779,962.15	22,918,400.89
2.2							2					CLASIFICADOR DEL GASTO					15,895,204.00	12,803,159.04	28,698,363.04	2,995,772.01	2,784,190.14	2,784,190.14	2,745,945.03	5,779,962.15	22,918,400.89
2.2		11										Obras Públicas Municipales					15,895,204.00	12,803,159.04	28,698,363.04	2,995,772.01	2,784,190.14	2,784,190.14	2,745,945.03	5,779,962.15	22,918,400.89

MINISTERIO DE HACIENDA
DIRECCION GENERAL DE PRESUPUESTO
EJECUCIÓN DE LOS GASTOS Y APLICACIONES FINANCIERAS POR DESTINO DE FONDOS Y ESTRUCTURA PROGRAMATICA
CORRESPONDIENTE AL MES MARZO DEL 2021

Código del Capítulo: 7120

Denominación: Ayuntamiento Municipal de San Jose de las Matas

Destino de Fondos	Estructura Programática					Institución Receptora	SNIP					Denominación del Gasto	Función	Fuente Financiamiento	Fuente Especifica	Organismo Financiador	Presupuesto			Ejecución del Gasto						
	Partidas no Asig. a Prog.	Programa	Proyecto	Actividad / Otra	Tipo		Objeto	Cuenta	Subcuenta	Auxiliar	Original						Modificaciones	Vigente	Acumulado Anterior	Compromiso	Devengado	Pagado	Devengado a la Fecha	Balance Disponible		
																									18	19
2.2		11	01															2,600,000.00	0.00	2,600,000.00	82,260.96	217,246.85	217,246.85	214,694.33	299,507.81	2,300,492.19
2.2		11	01	0051														400,000.00	0.00	400,000.00	82,260.96	0.00	0.00	0.00	82,260.96	317,739.04
2.2		11	01	0051		2	7											400,000.00	0.00	400,000.00	82,260.96	0.00	0.00	0.00	82,260.96	317,739.04
2.2		11	01	0051		2	7	2										400,000.00	0.00	400,000.00	82,260.96	0.00	0.00	0.00	82,260.96	317,739.04
2.2		11	01	0051	0	2	7	2	4	01	Infraestructura terrestre y obras anexas	2601	20	1955	100			400,000.00	0.00	400,000.00	82,260.96	0.00	0.00	0.00	82,260.96	317,739.04
2.2		11	01	0052														500,000.00	0.00	500,000.00	0.00	0.00	0.00	0.00	0.00	500,000.00
2.2		11	01	0052		2	7											500,000.00	0.00	500,000.00	0.00	0.00	0.00	0.00	0.00	500,000.00
2.2		11	01	0052		2	7	2										500,000.00	0.00	500,000.00	0.00	0.00	0.00	0.00	0.00	500,000.00
2.2		11	01	0052	0	2	7	2	4	01	Infraestructura terrestre y obras anexas	2601	20	1955	100			500,000.00	0.00	500,000.00	0.00	0.00	0.00	0.00	0.00	500,000.00
2.2		11	01	0053														1,700,000.00	0.00	1,700,000.00	0.00	217,246.85	217,246.85	214,694.33	217,246.85	1,482,753.15
2.2		11	01	0053		2	7											1,700,000.00	0.00	1,700,000.00	0.00	217,246.85	217,246.85	214,694.33	217,246.85	1,482,753.15
2.2		11	01	0053		2	7	2										1,700,000.00	0.00	1,700,000.00	0.00	217,246.85	217,246.85	214,694.33	217,246.85	1,482,753.15
2.2		11	01	0053	0	2	7	2	4	01	Infraestructura terrestre y obras anexas	2601	20	1955	100			1,700,000.00	0.00	1,700,000.00	0.00	217,246.85	217,246.85	214,694.33	217,246.85	1,482,753.15
2.2		11	02															4,300,000.00	445,846.73	4,745,846.73	513,584.01	558,709.33	558,709.33	550,070.08	1,072,293.34	3,673,553.39
2.2		11	02	0051														2,300,000.00	445,846.73	2,745,846.73	513,584.01	558,709.33	558,709.33	550,070.08	1,072,293.34	1,673,553.39
2.2		11	02	0051		2	7											2,300,000.00	445,846.73	2,745,846.73	513,584.01	558,709.33	558,709.33	550,070.08	1,072,293.34	1,673,553.39
2.2		11	02	0051		2	7	2										2,300,000.00	445,846.73	2,745,846.73	513,584.01	558,709.33	558,709.33	550,070.08	1,072,293.34	1,673,553.39

MINISTERIO DE HACIENDA
DIRECCION GENERAL DE PRESUPUESTO
EJECUCIÓN DE LOS GASTOS Y APLICACIONES FINANCIERAS POR DESTINO DE FONDOS Y ESTRUCTURA PROGRAMATICA
CORRESPONDIENTE AL MES MARZO DEL 2021

Código del Capítulo: 7120

Denominación: Ayuntamiento Municipal de San Jose de las Matas

Destino de Fondos	Estructura Programática					Institución Receptora	SNIP					Denominación del Gasto	Función	Fuente Financiamiento	Fuente Especifica	Organismo Financiador	Presupuesto			Ejecución del Gasto											
	Paridas no Asig. a Prog.	Programa	Proyecto	Actividad / Otra	11		Tipo	Objeto	Cuenta	Subcuenta	Auxiliar						13	14	15	16	17	Original	Modificaciones	Vigente	20 = 18 +/- 19	Acumulado Anterior	Compromiso	Devengado	Pagado	Devengado a la Fecha	Balance Disponible
2.2		11	02	0051			2	7	2	4		Infraestructura terrestre y obras anexas					2,300,000.00	445,846.73	2,745,846.73	513,584.01	558,709.33	558,709.33	550,070.08	1,072,293.34	1,673,553.39						
2.2		11	02	0051	0		2	7	2	4	01	Infraestructura terrestre y obras anexas	2601	20	1955	100	2,300,000.00	0.00	2,300,000.00	513,584.01	421,538.58	421,538.58	418,711.65	935,122.59	1,364,877.41						
2.2		11	02	0051	0		2	7	2	4	01	Infraestructura terrestre y obras anexas	2601	30	9998	102	0.00	445,846.73	445,846.73	0.00	137,170.75	137,170.75	131,358.43	137,170.75	308,675.98						
2.2		11	02	0052								REMOZAMIENTO AVENIDA MANUEL TAVAREZ					2,000,000.00	0.00	2,000,000.00	0.00	0.00	0.00	0.00	0.00	2,000,000.00						
2.2		11	02	0052			2	7				OBRAS					2,000,000.00	0.00	2,000,000.00	0.00	0.00	0.00	0.00	0.00	2,000,000.00						
2.2		11	02	0052			2	7	2			INFRAESTRUCTURA					2,000,000.00	0.00	2,000,000.00	0.00	0.00	0.00	0.00	0.00	2,000,000.00						
2.2		11	02	0052	0		2	7	2	4	01	Infraestructura terrestre y obras anexas	2601	20	1955	100	2,000,000.00	0.00	2,000,000.00	0.00	0.00	0.00	0.00	0.00	2,000,000.00						
2.2		11	03									Construcción de Instalaciones Deportivas					500,000.00	0.00	500,000.00	0.00	0.00	0.00	0.00	0.00	500,000.00						
2.2		11	03	0051								CONSTRUCCION CANCHA COROZO					500,000.00	0.00	500,000.00	0.00	0.00	0.00	0.00	0.00	500,000.00						
2.2		11	03	0051			2	7				OBRAS					500,000.00	0.00	500,000.00	0.00	0.00	0.00	0.00	0.00	500,000.00						
2.2		11	03	0051			2	7	2			INFRAESTRUCTURA					500,000.00	0.00	500,000.00	0.00	0.00	0.00	0.00	0.00	500,000.00						
2.2		11	03	0051	0		2	7	2	7	01	Obras urbanísticas	4302	20	1955	100	500,000.00	0.00	500,000.00	0.00	0.00	0.00	0.00	0.00	500,000.00						
2.2		11	04									Reparación de Instalaciones Deportivas					1,550,000.00	0.00	1,550,000.00	500,000.00	17,000.00	17,000.00	17,000.00	517,000.00	1,033,000.00						
2.2		11	04	0051								REPARACION DE INSTALACIONES DEPORTIVAS					250,000.00	0.00	250,000.00	0.00	17,000.00	17,000.00	17,000.00	17,000.00	233,000.00						
2.2		11	04	0051			2	7				OBRAS					250,000.00	0.00	250,000.00	0.00	17,000.00	17,000.00	17,000.00	17,000.00	233,000.00						
2.2		11	04	0051			2	7	2			INFRAESTRUCTURA					250,000.00	0.00	250,000.00	0.00	17,000.00	17,000.00	17,000.00	17,000.00	233,000.00						
2.2		11	04	0051	0		2	7	2	7	01	Obras urbanísticas	4302	20	1955	100	250,000.00	0.00	250,000.00	0.00	17,000.00	17,000.00	17,000.00	17,000.00	233,000.00						

**MINISTERIO DE HACIENDA
 DIRECCION GENERAL DE PRESUPUESTO
 EJECUCIÓN DE LOS GASTOS Y APLICACIONES FINANCIERAS POR DESTINO DE FONDOS Y ESTRUCTURA PROGRAMATICA
 CORRESPONDIENTE AL MES MARZO DEL 2021**

Código del Capítulo: 7120

Denominación: Ayuntamiento Municipal de San Jose de las Matas

Destino de Fondos	Estructura Programática					Institución Receptora	SNIP					Denominación del Gasto	Función	Fuente Financiamiento	Fuente Especifica	Organismo Financiador	Presupuesto			Ejecución del Gasto						
	Partidas no Asig. a Prog.	Programa	Proyecto	Actividad / Otra			Tipo	Objeto	Cuenta	Subcuenta	Auxiliar						Original	Modificaciones	Vigente	Acumulado Anterior	Compromiso	Devengado	Pagado	Devengado a la Fecha	Balance Disponible	
1	2	3	4	5	6	7	8	9	10	11	12	13	14	15	16	17	18	19	20 = 18 +/- 19	21	22	23	24	25 = 21 + 23	26 = 20 - 25	
2.2		11	04	0052								RECONSTRUCCION CANCHA MONTONES ABAJO					300,000.00	0.00	300,000.00	0.00	0.00	0.00	0.00	0.00	0.00	300,000.00
2.2		11	04	0052			2	7				OBRAS					300,000.00	0.00	300,000.00	0.00	0.00	0.00	0.00	0.00	0.00	300,000.00
2.2		11	04	0052			2	7	2			INFRAESTRUCTURA					300,000.00	0.00	300,000.00	0.00	0.00	0.00	0.00	0.00	0.00	300,000.00
2.2		11	04	0052	0		2	7	2	7	01	Obras urbanísticas	4302	20	1955	100	300,000.00	0.00	300,000.00	0.00	0.00	0.00	0.00	0.00	0.00	300,000.00
2.2		11	04	0053								RECONSTRUCCION CANCHA EL PLAY					500,000.00	0.00	500,000.00	0.00	0.00	0.00	0.00	0.00	0.00	500,000.00
2.2		11	04	0053			2	7				OBRAS					500,000.00	0.00	500,000.00	0.00	0.00	0.00	0.00	0.00	0.00	500,000.00
2.2		11	04	0053			2	7	2			INFRAESTRUCTURA					500,000.00	0.00	500,000.00	0.00	0.00	0.00	0.00	0.00	0.00	500,000.00
2.2		11	04	0053	0		2	7	2	7	01	Obras urbanísticas	4302	20	1955	100	500,000.00	0.00	500,000.00	0.00	0.00	0.00	0.00	0.00	0.00	500,000.00
2.2		11	04	0054								RAPARACION DEL PLAY DE GUAJACA					500,000.00	0.00	500,000.00	500,000.00	0.00	0.00	0.00	0.00	500,000.00	0.00
2.2		11	04	0054			2	7				OBRAS					500,000.00	0.00	500,000.00	500,000.00	0.00	0.00	0.00	0.00	500,000.00	0.00
2.2		11	04	0054			2	7	2			INFRAESTRUCTURA					500,000.00	0.00	500,000.00	500,000.00	0.00	0.00	0.00	0.00	500,000.00	0.00
2.2		11	04	0054	0		2	7	2	7	01	Obras urbanísticas	4302	20	1955	100	500,000.00	0.00	500,000.00	500,000.00	0.00	0.00	0.00	0.00	500,000.00	0.00
2.2		11	06									Reparación Instalaciones Recreativas					635,102.00	0.00	635,102.00	84,543.79	28,490.00	28,490.00	28,215.07	113,033.79	522,068.21	
2.2		11	06	0051								REPARACION DE PARQUE					635,102.00	0.00	635,102.00	84,543.79	28,490.00	28,490.00	28,215.07	113,033.79	522,068.21	
2.2		11	06	0051			2	7				OBRAS					635,102.00	0.00	635,102.00	84,543.79	28,490.00	28,490.00	28,215.07	113,033.79	522,068.21	
2.2		11	06	0051			2	7	2			INFRAESTRUCTURA					635,102.00	0.00	635,102.00	84,543.79	28,490.00	28,490.00	28,215.07	113,033.79	522,068.21	
2.2		11	06	0051	0		2	7	2	7	01	Obras urbanísticas	4302	20	1955	100	635,102.00	0.00	635,102.00	84,543.79	28,490.00	28,490.00	28,215.07	113,033.79	522,068.21	
2.2		11	07									Construcción Infraestructuras Culturales, Educativas, Religiosas, Fúnebre y Militares					1,500,000.00	2,151,788.65	3,651,788.65	1,043,874.00	300,000.00	300,000.00	300,000.00	1,343,874.00	2,307,914.65	

1- Contraloría General de la República, 2- Cámara de Cuentas, 3- Comisión de Fiscalización y Control, 4- Ayuntamiento Municipal, 5- Dirección General de Presupuesto (DIGEPRES), 6- Dirección General de Contabilidad Gubernamental (DIGECOG)

MINISTERIO DE HACIENDA
DIRECCION GENERAL DE PRESUPUESTO
EJECUCIÓN DE LOS GASTOS Y APLICACIONES FINANCIERAS POR DESTINO DE FONDOS Y ESTRUCTURA PROGRAMATICA
CORRESPONDIENTE AL MES MARZO DEL 2021

Código del Capítulo: 7120

Denominación: Ayuntamiento Municipal de San Jose de las Matas

Destino de Fondos	Estructura Programática					Institución Receptora	Clasificador del Gasto					Denominación del Gasto	Función	Fuente Financiamiento	Fuente Especifica	Organismo Financiador	Presupuesto			Ejecución del Gasto					
	Partidas no Asig. a Prog.	Programa	Proyecto	Actividad / Otra			SNIP	Tipo	Objeto	Cuenta	Subcuenta						Auxiliar	Original	Modificaciones	Vigente	Acumulado Anterior	Compromiso	Devengado	Pagado	Devengado a la Fecha
1	2	3	4	5	6	7	8	9	10	11	12	13	14	15	16	17	18	19	20 = 18 +/- 19	21	22	23	24	25 = 21 + 23	26 = 20 - 25
2.2		11	07	0051								CONSTRUCCION CASA CLUB LOS NARANJOS					500,000.00	0.00	500,000.00	0.00	0.00	0.00	0.00	0.00	500,000.00
2.2		11	07	0051			2	7				OBRAS					500,000.00	0.00	500,000.00	0.00	0.00	0.00	0.00	0.00	500,000.00
2.2		11	07	0051			2	7	1			OBRAS EN EDIFICACIONES					500,000.00	0.00	500,000.00	0.00	0.00	0.00	0.00	0.00	500,000.00
2.2		11	07	0051	0		2	7	1	2	01	Obras para edificación no residencial	4102	20	1955	100	500,000.00	0.00	500,000.00	0.00	0.00	0.00	0.00	0.00	500,000.00
2.2		11	07	0052								CONSTRUCCION CASA CLUB VIDAL PICHARDO					500,000.00	0.00	500,000.00	0.00	0.00	0.00	0.00	0.00	500,000.00
2.2		11	07	0052			2	7				OBRAS					500,000.00	0.00	500,000.00	0.00	0.00	0.00	0.00	0.00	500,000.00
2.2		11	07	0052			2	7	1			OBRAS EN EDIFICACIONES					500,000.00	0.00	500,000.00	0.00	0.00	0.00	0.00	0.00	500,000.00
2.2		11	07	0052	0		2	7	1	2	01	Obras para edificación no residencial	4102	20	1955	100	500,000.00	0.00	500,000.00	0.00	0.00	0.00	0.00	0.00	500,000.00
2.2		11	07	0053								CONTINUIDAD CASA CLUB LAS GUAZUMA					500,000.00	0.00	500,000.00	0.00	0.00	0.00	0.00	0.00	500,000.00
2.2		11	07	0053			2	7				OBRAS					500,000.00	0.00	500,000.00	0.00	0.00	0.00	0.00	0.00	500,000.00
2.2		11	07	0053			2	7	1			OBRAS EN EDIFICACIONES					500,000.00	0.00	500,000.00	0.00	0.00	0.00	0.00	0.00	500,000.00
2.2		11	07	0053	0		2	7	1	2	01	Obras para edificación no residencial	4102	20	1955	100	500,000.00	0.00	500,000.00	0.00	0.00	0.00	0.00	0.00	500,000.00
2.2		11	07	0054								CONSTRUCCION CASA COMUNAL PEDREGAL					0.00	2,151,788.65	2,151,788.65	1,043,874.00	300,000.00	300,000.00	300,000.00	1,343,874.00	807,914.65
2.2		11	07	0054			2	7				OBRAS					0.00	2,151,788.65	2,151,788.65	1,043,874.00	300,000.00	300,000.00	300,000.00	1,343,874.00	807,914.65
2.2		11	07	0054			2	7	1			OBRAS EN EDIFICACIONES					0.00	2,151,788.65	2,151,788.65	1,043,874.00	300,000.00	300,000.00	300,000.00	1,343,874.00	807,914.65
2.2		11	07	0054	0		2	7	1	2	01	Obras para edificación no residencial	4102	30	9998	102	0.00	2,151,788.65	2,151,788.65	1,043,874.00	300,000.00	300,000.00	300,000.00	1,343,874.00	807,914.65

1- Contraloría General de la República, 2- Cámara de Cuentas, 3- Comisión de Fiscalización y Control, 4- Ayuntamiento Municipal, 5- Dirección General de Presupuesto (DIGEPRES), 6- Dirección General de Contabilidad Gubernamental (DIGECOG)

MINISTERIO DE HACIENDA
DIRECCION GENERAL DE PRESUPUESTO
EJECUCIÓN DE LOS GASTOS Y APLICACIONES FINANCIERAS POR DESTINO DE FONDOS Y ESTRUCTURA PROGRAMATICA
CORRESPONDIENTE AL MES MARZO DEL 2021

Código del Capítulo: 7120

Denominación: Ayuntamiento Municipal de San Jose de las Matas

Destino de Fondos	Estructura Programática					Institución Receptora	SNIP					Clasificador del Gasto					Presupuesto			Ejecución del Gasto					
	Paridas no Asig. a Prog.	Programa	Proyecto	Actividad / Otra			Tipo	Objeto	Cuenta	Subcuenta	Auxiliar	Denominación del Gasto	Función	Fuente Financiamiento	Fuente Especifica	Organismo Financiador	Original	Modificaciones	Vigente	Acumulado Anterior	Compromiso	Devengado	Pagado	Devengado a la Fecha	Balance Disponible
1	2	3	4	5	6	7	8	9	10	11	12	13	14	15	16	17	18	19	20 = 18 +/- 19	21	22	23	24	25 = 21 + 23	26 = 20 - 25
2.2		11	08									Reparación Infraestructuras Culturales, Educativas, Religiosas, Fúnebre y Militares					250,000.00	497,479.23	747,479.23	0.00	497,479.23	497,479.23	497,479.23	497,479.23	250,000.00
2.2		11	08	0051								REPARACION DE CENTRO COMUNAL					250,000.00	0.00	250,000.00	0.00	0.00	0.00	0.00	0.00	250,000.00
2.2		11	08	0051			2	7				OBRAS					250,000.00	0.00	250,000.00	0.00	0.00	0.00	0.00	0.00	250,000.00
2.2		11	08	0051			2	7	1			OBRAS EN EDIFICACIONES					250,000.00	0.00	250,000.00	0.00	0.00	0.00	0.00	0.00	250,000.00
2.2		11	08	0051	0		2	7	1	2	01	Obras para edificación no residencial	4102	20	1955	100	250,000.00	0.00	250,000.00	0.00	0.00	0.00	0.00	0.00	250,000.00
2.2		11	08	0052								REPARACION CAPILLA ARROYO JANICO					0.00	497,479.23	497,479.23	0.00	497,479.23	497,479.23	497,479.23	497,479.23	0.00
2.2		11	08	0052			2	7				OBRAS					0.00	497,479.23	497,479.23	0.00	497,479.23	497,479.23	497,479.23	497,479.23	0.00
2.2		11	08	0052			2	7	1			OBRAS EN EDIFICACIONES					0.00	497,479.23	497,479.23	0.00	497,479.23	497,479.23	497,479.23	497,479.23	0.00
2.2		11	08	0052	0		2	7	1	2	01	Obras para edificación no residencial	4305	30	9998	102	0.00	497,479.23	497,479.23	0.00	497,479.23	497,479.23	497,479.23	497,479.23	0.00
2.2		11	11									Construcción Instalación de Infraestructuras Urbanísticas y Ornamentales					700,000.00	400,000.00	1,100,000.00	0.00	0.00	0.00	0.00	0.00	1,100,000.00
2.2		11	11	0051								TERMINACION ENTRADA JANICO					200,000.00	400,000.00	600,000.00	0.00	0.00	0.00	0.00	0.00	600,000.00
2.2		11	11	0051			2	7				OBRAS					200,000.00	400,000.00	600,000.00	0.00	0.00	0.00	0.00	0.00	600,000.00
2.2		11	11	0051			2	7	2			INFRAESTRUCTURA					200,000.00	400,000.00	600,000.00	0.00	0.00	0.00	0.00	0.00	600,000.00
2.2		11	11	0051			2	7	2	7		Obras urbanísticas					200,000.00	400,000.00	600,000.00	0.00	0.00	0.00	0.00	0.00	600,000.00
2.2		11	11	0051	0		2	7	2	7	01	Obras urbanísticas	4101	20	1955	100	200,000.00	0.00	200,000.00	0.00	0.00	0.00	0.00	0.00	200,000.00
2.2		11	11	0051	0		2	7	2	7	01	Obras urbanísticas	4101	30	9998	102	0.00	400,000.00	400,000.00	0.00	0.00	0.00	0.00	0.00	400,000.00

MINISTERIO DE HACIENDA
DIRECCION GENERAL DE PRESUPUESTO
EJECUCIÓN DE LOS GASTOS Y APLICACIONES FINANCIERAS POR DESTINO DE FONDOS Y ESTRUCTURA PROGRAMATICA
CORRESPONDIENTE AL MES MARZO DEL 2021

Código del Capítulo: 7120

Denominación: Ayuntamiento Municipal de San Jose de las Matas

Destino de Fondos	Estructura Programática					Institución Receptora	Clasificador del Gasto					Denominación del Gasto	Función	Fuente Financiamiento	Fuente Especifica	Organismo Financiador	Presupuesto			Ejecución del Gasto					
	Paridas no Asig. a Prog.	Programa	Proyecto	Actividad / Otra	SNIP		Tipo	Objeto	Cuenta	Subcuenta	Auxiliar						Original	Modificaciones	Vigente	Acumulado Anterior	Compromiso	Devengado	Pagado	Devengado a la Fecha	Balance Disponible
2.2		11	11	0052							CONSTRUCCION ROTANDA CRUCE DE GUAJACA					500,000.00	0.00	500,000.00	0.00	0.00	0.00	0.00	0.00	0.00	500,000.00
2.2		11	11	0052		2	7				OBRAS					500,000.00	0.00	500,000.00	0.00	0.00	0.00	0.00	0.00	0.00	500,000.00
2.2		11	11	0052		2	7	2			INFRAESTRUCTURA					500,000.00	0.00	500,000.00	0.00	0.00	0.00	0.00	0.00	0.00	500,000.00
2.2		11	11	0052	0	2	7	2	4	01	Infraestructura terrestre y obras anexas	4101	20	1955	100	500,000.00	0.00	500,000.00	0.00	0.00	0.00	0.00	0.00	0.00	500,000.00
2.2		11	14								Reparación Edificaciones Municipales					710,102.00	0.00	710,102.00	38,794.50	224,158.64	224,158.64	214,660.49	262,953.14	447,148.86	
2.2		11	14	0051							REMOZAMIENTO PALACIO MUNICIPAL					585,102.00	0.00	585,102.00	38,794.50	224,158.64	224,158.64	214,660.49	262,953.14	322,148.86	
2.2		11	14	0051		2	7				OBRAS					585,102.00	0.00	585,102.00	38,794.50	224,158.64	224,158.64	214,660.49	262,953.14	322,148.86	
2.2		11	14	0051		2	7	1			OBRAS EN EDIFICACIONES					585,102.00	0.00	585,102.00	38,794.50	224,158.64	224,158.64	214,660.49	262,953.14	322,148.86	
2.2		11	14	0051	0	2	7	1	2	01	Obras para edificación no residencial	1101	20	1955	100	585,102.00	0.00	585,102.00	38,794.50	224,158.64	224,158.64	214,660.49	262,953.14	322,148.86	
2.2		11	14	0052							CONSTRUCCION DE GARAJE BOMBEROS					125,000.00	0.00	125,000.00	0.00	0.00	0.00	0.00	0.00	0.00	125,000.00
2.2		11	14	0052		2	7				OBRAS					125,000.00	0.00	125,000.00	0.00	0.00	0.00	0.00	0.00	125,000.00	
2.2		11	14	0052		2	7	1			OBRAS EN EDIFICACIONES					125,000.00	0.00	125,000.00	0.00	0.00	0.00	0.00	0.00	125,000.00	
2.2		11	14	0052	0	2	7	1	2	01	Obras para edificación no residencial	1101	20	1955	100	125,000.00	0.00	125,000.00	0.00	0.00	0.00	0.00	0.00	125,000.00	
2.2		11	15								Construcción en Cementerios					0.00	9,308,044.43	9,308,044.43	336,634.75	618,086.65	618,086.65	614,493.09	954,721.40	8,353,323.03	
2.2		11	15	0051							AMPLIACION DEL CEMENTERIO MUNICIPAL					0.00	9,308,044.43	9,308,044.43	336,634.75	618,086.65	618,086.65	614,493.09	954,721.40	8,353,323.03	
2.2		11	15	0051		2	7				OBRAS					0.00	9,308,044.43	9,308,044.43	336,634.75	618,086.65	618,086.65	614,493.09	954,721.40	8,353,323.03	
2.2		11	15	0051		2	7	2			INFRAESTRUCTURA					0.00	9,308,044.43	9,308,044.43	336,634.75	618,086.65	618,086.65	614,493.09	954,721.40	8,353,323.03	
2.2		11	15	0051	0	2	7	2	8	01	Obras en cementerios	3101	30	9998	102	0.00	9,308,044.43	9,308,044.43	336,634.75	618,086.65	618,086.65	614,493.09	954,721.40	8,353,323.03	

MINISTERIO DE HACIENDA
DIRECCION GENERAL DE PRESUPUESTO
EJECUCIÓN DE LOS GASTOS Y APLICACIONES FINANCIERAS POR DESTINO DE FONDOS Y ESTRUCTURA PROGRAMATICA
CORRESPONDIENTE AL MES MARZO DEL 2021

Código del Capítulo: 7120

Denominación: Ayuntamiento Municipal de San Jose de las Matas

Destino de Fondos	Estructura Programática					Institución Receptora	SNIP					Denominación del Gasto	Función	Fuente Financiamiento	Fuente Especifica	Organismo Financiador	Presupuesto			Ejecución del Gasto					
	Partidas no Asig. a Prog.	Programa	Proyecto	Actividad / Otra			Tipo	Objeto	Cuenta	Subcuenta	Auxiliar						Original	Modificaciones	Vigente	Acumulado Anterior	Compromiso	Devengado	Pagado	Devengado a la Fecha	Balance Disponible
1	2	3	4	5	6	7	8	9	10	11	12	13	14	15	16	17	18	19	20 = 18 +/- 19	21	22	23	24	25 = 21 + 23	26 = 20 - 25
2.2		11	20									Reparación de Viviendas					1,200,000.00	0.00	1,200,000.00	0.00	223,252.56	223,252.56	213,793.26	223,252.56	976,747.44
2.2		11	20	0051								REPARACION DE VIVIENDAS					1,200,000.00	0.00	1,200,000.00	0.00	223,252.56	223,252.56	213,793.26	223,252.56	976,747.44
2.2		11	20	0051			2	7				OBRAS					1,200,000.00	0.00	1,200,000.00	0.00	223,252.56	223,252.56	213,793.26	223,252.56	976,747.44
2.2		11	20	0051			2	7	1			OBRAS EN EDIFICACIONES					1,200,000.00	0.00	1,200,000.00	0.00	223,252.56	223,252.56	213,793.26	223,252.56	976,747.44
2.2		11	20	0051	0		2	7	1	1	01	Obras para edificación residencial (viviendas)	4101	20	1955	100	1,200,000.00	0.00	1,200,000.00	0.00	223,252.56	223,252.56	213,793.26	223,252.56	976,747.44
2.2		11	23									Instalaciones, Colocación Eléctricas					750,000.00	0.00	750,000.00	0.00	30,877.50	30,877.50	29,569.14	30,877.50	719,122.50
2.2		11	23	0051								ILUMINACION EN EL MUNICIPIO					500,000.00	0.00	500,000.00	0.00	30,877.50	30,877.50	29,569.14	30,877.50	469,122.50
2.2		11	23	0051			2	7				OBRAS					500,000.00	0.00	500,000.00	0.00	30,877.50	30,877.50	29,569.14	30,877.50	469,122.50
2.2		11	23	0051			2	7	2			INFRAESTRUCTURA					500,000.00	0.00	500,000.00	0.00	30,877.50	30,877.50	29,569.14	30,877.50	469,122.50
2.2		11	23	0051	0		2	7	2	2	01	Obras de energía	2401	20	1955	100	500,000.00	0.00	500,000.00	0.00	30,877.50	30,877.50	29,569.14	30,877.50	469,122.50
2.2		11	23	0052								INSTALACION DE CAMARAS DE SEGURIDAD EN EL MUNICIPIO					250,000.00	0.00	250,000.00	0.00	0.00	0.00	0.00	0.00	250,000.00
2.2		11	23	0052			2	7				OBRAS					250,000.00	0.00	250,000.00	0.00	0.00	0.00	0.00	0.00	250,000.00
2.2		11	23	0052			2	7	2			INFRAESTRUCTURA					250,000.00	0.00	250,000.00	0.00	0.00	0.00	0.00	0.00	250,000.00
2.2		11	23	0052	0		2	7	2	2	01	Obras de energía	2401	20	1955	100	250,000.00	0.00	250,000.00	0.00	0.00	0.00	0.00	0.00	250,000.00
2.2		11	24									Construcción de Infraestructuras Hidráulicas					1,200,000.00	0.00	1,200,000.00	396,080.00	68,889.38	68,889.38	65,970.34	464,969.38	735,030.62
2.2		11	24	0051								CONSTRUCCION TANQUE DE AGUA CAOBANICO					500,000.00	0.00	500,000.00	0.00	0.00	0.00	0.00	0.00	500,000.00
2.2		11	24	0051			2	7				OBRAS					500,000.00	0.00	500,000.00	0.00	0.00	0.00	0.00	0.00	500,000.00
2.2		11	24	0051			2	7	2			INFRAESTRUCTURA					500,000.00	0.00	500,000.00	0.00	0.00	0.00	0.00	0.00	500,000.00

MINISTERIO DE HACIENDA
DIRECCION GENERAL DE PRESUPUESTO
EJECUCIÓN DE LOS GASTOS Y APLICACIONES FINANCIERAS POR DESTINO DE FONDOS Y ESTRUCTURA PROGRAMATICA
CORRESPONDIENTE AL MES MARZO DEL 2021

Código del Capítulo: 7120

Denominación: Ayuntamiento Municipal de San Jose de las Matas

Destino de Fondos	Estructura Programática					Institución Receptora	Clasificador del Gasto						Presupuesto			Ejecución del Gasto									
	Partidas no Asig. a Prog.	Programa	Proyecto	Actividad / Otra	SNIP		Tipo	Objeto	Cuenta	Subcuenta	Auxiliar	Denominación del Gasto	Función	Fuente Financiamiento	Fuente Especifica	Organismo Financiador	Original	Modificaciones	Vigente	Acumulado Anterior	Compromiso	Devengado	Pagado	Devengado a la Fecha	Balance Disponible
2.2		11	24	0051	0		2	7	2	1	01	Obras hidráulicas y sanitarias	4103	20	1955	100	500,000.00	0.00	500,000.00	0.00	0.00	0.00	0.00	0.00	500,000.00
2.2		11	24	0052								CANALIZACION DE CAÑADA					700,000.00	0.00	700,000.00	396,080.00	68,889.38	68,889.38	65,970.34	464,969.38	235,030.62
2.2		11	24	0052			2	7				OBRAS					700,000.00	0.00	700,000.00	396,080.00	68,889.38	68,889.38	65,970.34	464,969.38	235,030.62
2.2		11	24	0052			2	7	2			INFRAESTRUCTURA					700,000.00	0.00	700,000.00	396,080.00	68,889.38	68,889.38	65,970.34	464,969.38	235,030.62
2.2		11	24	0052	0		2	7	2	1	01	Obras hidráulicas y sanitarias	3103	20	1955	100	700,000.00	0.00	700,000.00	396,080.00	68,889.38	68,889.38	65,970.34	464,969.38	235,030.62
2.3												Gastos de Pre inversión asociados al desarrollo económico local					140,001.00	0.00	140,001.00	0.00	0.00	0.00	0.00	0.00	140,001.00
2.3							2					CLASIFICADOR DEL GASTO					140,001.00	0.00	140,001.00	0.00	0.00	0.00	0.00	0.00	140,001.00
2.3		11										Obras Públicas Municipales					140,001.00	0.00	140,001.00	0.00	0.00	0.00	0.00	0.00	140,001.00
2.3		11	00	0001								Coordinación, Ejecución y Fiscalización de Obras					140,001.00	0.00	140,001.00	0.00	0.00	0.00	0.00	0.00	140,001.00
2.3		11	00	0001			2	6				BIENES MUEBLES, INMUEBLES E INTANGIBLES					140,001.00	0.00	140,001.00	0.00	0.00	0.00	0.00	0.00	140,001.00
2.3		11	00	0001			2	6	8			BIENES INTANGIBLES					140,001.00	0.00	140,001.00	0.00	0.00	0.00	0.00	0.00	140,001.00
2.3		11	00	0001	0		2	6	8	5	01	Estudios de preinversión	2503	30	9996	102	140,001.00	0.00	140,001.00	0.00	0.00	0.00	0.00	0.00	140,001.00
3												FINANCIAMIENTO					6,334,667.00	0.00	6,334,667.00	2,943,369.15	520,276.75	520,276.75	509,615.19	3,463,645.90	2,871,021.10
3.1.4												Para gastos en inversión (corto plazo)					6,334,667.00	0.00	6,334,667.00	2,943,369.15	520,276.75	520,276.75	509,615.19	3,463,645.90	2,871,021.10
3.1.4							4					CLASIFICADOR DE APLICACIONES FINANCIERAS					6,334,667.00	0.00	6,334,667.00	2,943,369.15	520,276.75	520,276.75	509,615.19	3,463,645.90	2,871,021.10
3.1.4	96											Deuda Pública Y Otras Operaciones Financieras					6,334,667.00	0.00	6,334,667.00	2,943,369.15	520,276.75	520,276.75	509,615.19	3,463,645.90	2,871,021.10
3.1.4	96			0001			4	2				DISMINUCION DE PASIVOS					6,334,667.00	0.00	6,334,667.00	2,943,369.15	520,276.75	520,276.75	509,615.19	3,463,645.90	2,871,021.10

MINISTERIO DE HACIENDA
DIRECCION GENERAL DE PRESUPUESTO
EJECUCIÓN DE LOS GASTOS Y APLICACIONES FINANCIERAS POR DESTINO DE FONDOS Y ESTRUCTURA PROGRAMATICA
CORRESPONDIENTE AL MES MARZO DEL 2021

Código del Capítulo: 7120

Denominación: Ayuntamiento Municipal de San Jose de las Matas

Destino de Fondos	Estructura Programática					Institución Receptora	SNIP	Clasificador del Gasto					Denominación del Gasto	Función	Fuente Financiamiento	Fuente Especifica	Organismo Financiador	Presupuesto			Ejecución del Gasto				
	Partidas no Asig. a Prog.	Programa	Proyecto	Actividad / Otra				Tipo	Objeto	Cuenta	Subcuenta	Auxiliar						Original	Modificaciones	Vigente	Acumulado Anterior	Compromiso	Devengado	Pagado	Devengado a la Fecha
1	2	3	4	5	6	7	8	9	10	11	12	13	14	15	16	17	18	19	20 = 18 +/- 19	21	22	23	24	25 = 21 + 23	26 = 20 - 25
3.1.4	96			0001			4	2	1			Disminucion de pasivos corrientes					6,334,667.00	0.00	6,334,667.00	2,943,369.15	520,276.75	520,276.75	509,615.19	3,463,645.90	2,871,021.10
3.1.4	96			0001	0		4	2	1	1	01	Disminución de cuentas por pagar internas de corto plazo	0	20	1955	100	3,500,000.00	0.00	3,500,000.00	2,472,114.03	286,221.70	286,221.70	275,560.14	2,758,335.73	741,664.27
3.1.4	96			0001	0		4	2	1	3	01	Disminución de préstamos	0	20	1955	100	2,834,667.00	0.00	2,834,667.00	471,255.12	234,055.05	234,055.05	234,055.05	705,310.17	2,129,356.83
TOTAL RD\$																	63,467,806.00	4,900,072.37	78,367,878.37	41,881,325.86	6,701,785.26	6,701,785.26	6,647,499.09	18,583,111.12	59,784,767.25

Florencia Estévez
Preparado por



[Signature]
Revisado por



[Signature]
Aprobado por



MINISTERIO DE HACIENDA
DIRECCION GENERAL DE PRESUPUESTO
EJECUCION TRIMESTRAL DE LOS INGRESOS Y FUENTES DE FINANCIAMIENTO
CORRESPONDIENTE AL PRIMER TRIMESTRE DEL AÑO 2021

Código Capítulo: **7120**

Denominación: **Ayuntamiento Municipal de San Jose de las Matas**

Clasificador de Ingresos					Entidad Orogante	Fuente Financiamiento	Fuente Especifica	Organismo Financiador	Presupuesto			Percibido						
Tipo	Concepto	Cuenta	Subcuenta	Auxiliar					Concepto Definición	Original	Modificaciones	Vigente	Acumulado Anterior	Total Trimestre	Acumulado a la Fecha	(%) Ingresado a la Fecha	Balance por Percibir	(%) Balance por Percibir
1	2	3	4	5	6	7	8	9	10	11	12	13=11+12	14	15	16=14+15	17=16/13	18=13-16	19=18/13
0					Clasificador de Financiamiento					0.00	30,000.00	30,000.00	0.00	14,000.00	14,000.00	46.67	16,000.00	53.33
0	5				INGRESOS POR CONTRAPRESTACION					0.00	30,000.00	30,000.00	0.00	14,000.00	14,000.00	46.67	16,000.00	53.33
0	5	1			VENTAS DE BIENES Y SERVICIOS					0.00	30,000.00	30,000.00	0.00	14,000.00	14,000.00	46.67	16,000.00	53.33
0	5	1	3		TASAS					0.00	30,000.00	30,000.00	0.00	14,000.00	14,000.00	46.67	16,000.00	53.33
0	5	1	3	27	Certificación uso de suelo	0000	30	9995	102	0.00	30,000.00	30,000.00	0.00	14,000.00	14,000.00	46.67	16,000.00	53.33
1					Clasificador de Ingresos					63,467,806.00	-30,000.00	63,437,806.00	0.00	15,436,920.47	15,436,920.47	24.33	48,000,885.53	75.67
1	1				IMPUESTOS					4,278,000.00	0.00	4,278,000.00	0.00	909,662.00	909,662.00	21.26	3,368,338.00	78.74
1	1	4			IMPUESTOS INTERNOS SOBRE MERCANCIAS Y SERVICIOS					3,248,000.00	0.00	3,248,000.00	0.00	793,762.00	793,762.00	24.44	2,454,238.00	75.56
1	1	4	3		IMPUESTOS AL USO DE BIENES Y SERVICIOS					3,248,000.00	0.00	3,248,000.00	0.00	793,762.00	793,762.00	24.44	2,454,238.00	75.56
1	1	4	3	18	Anuncios, muestras y carteles	0000	30	9996	102	180,000.00	0.00	180,000.00	0.00	77,500.00	77,500.00	43.06	102,500.00	56.94
1	1	4	3	20	Hoteles, moteles y apartoteles y establecimientos similares	0000	30	9996	102	25,000.00	0.00	25,000.00	0.00	0.00	0.00	0.00	25,000.00	100.00
1	1	4	3	21	Certificación de animales	0000	30	9996	102	8,000.00	0.00	8,000.00	0.00	2,650.00	2,650.00	33.13	5,350.00	66.88
1	1	4	3	23	Mercado móvil (chimi, hot dog y otros)	0000	30	9996	102	50,000.00	0.00	50,000.00	0.00	4,500.00	4,500.00	9.00	45,500.00	91.00
1	1	4	3	26	Funcionamiento car wash	0000	30	9996	102	50,000.00	0.00	50,000.00	0.00	0.00	0.00	0.00	50,000.00	100.00
1	1	4	3	29	Impuesto sobre registro de documentos	0000	30	9996	102	450,000.00	0.00	450,000.00	0.00	162,100.00	162,100.00	36.02	287,900.00	63.98
1	1	4	3	30	Impuesto sobre lidias de gallo	0000	30	9996	102	10,000.00	0.00	10,000.00	0.00	0.00	0.00	0.00	10,000.00	100.00
1	1	4	3	31	Impuesto sobre billares	0000	30	9996	102	25,000.00	0.00	25,000.00	0.00	7,200.00	7,200.00	28.80	17,800.00	71.20
1	1	4	3	32	Espectáculos públicos con o sin boleta de entrada	0000	30	9996	102	30,000.00	0.00	30,000.00	0.00	0.00	0.00	0.00	30,000.00	100.00
1	1	4	3	33	Licencias de construcción	0000	30	9996	102	2,000,000.00	0.00	2,000,000.00	0.00	534,312.00	534,312.00	26.72	1,465,688.00	73.28
1	1	4	3	35	Permiso para romper pavimento de la vía pública	0000	30	9996	102	50,000.00	0.00	50,000.00	0.00	0.00	0.00	0.00	50,000.00	100.00
1	1	4	3	38	Permiso a ocupar vía pública con material de construcción	0000	30	9996	102	20,000.00	0.00	20,000.00	0.00	0.00	0.00	0.00	20,000.00	100.00
1	1	4	3	40	Instalación car wash	0000	30	9996	102	15,000.00	0.00	15,000.00	0.00	0.00	0.00	0.00	15,000.00	100.00
1	1	4	3	42	Construcción nichos, fosas y panteones	0000	30	9996	102	35,000.00	0.00	35,000.00	0.00	5,500.00	5,500.00	15.71	29,500.00	84.29
1	1	4	3	44	Licencia para instalación telecomunicaciones	0000	30	9996	102	300,000.00	0.00	300,000.00	0.00	0.00	0.00	0.00	300,000.00	100.00

MINISTERIO DE HACIENDA
DIRECCION GENERAL DE PRESUPUESTO
EJECUCION TRIMESTRAL DE LOS INGRESOS Y FUENTES DE FINANCIAMIENTO
CORRESPONDIENTE AL PRIMER TRIMESTRE DEL AÑO 2021

Código Capítulo: **7120**

Denominación: **Ayuntamiento Municipal de San Jose de las Matas**

Clasificador de Ingresos					Entidad Orogante	Fuente Financiamiento	Fuente Especifica	Organismo Financiador	Presupuesto			Percibido						
Tipo	Concepto	Cuenta	Subcuenta	Auxiliar					Concepto Definición	Original	Modificaciones	Vigente	Acumulado Anterior	Total Trimestre	Acumulado a la Fecha	(%) Ingresado a la Fecha	Balance por Percibir	(%) Balance por Percibir
1	2	3	4	5	6	7	8	9	10	11	12	13=11+12	14	15	16=14+15	17=16/13	18=13-16	19=18/13
1	1	9			IMPUESTOS DIVERSOS					1,030,000.00	0.00	1,030,000.00	0.00	115,900.00	115,900.00	11.25	914,100.00	88.75
1	1	9	1		IMPUESTOS DIVERSOS					1,015,000.00	0.00	1,015,000.00	0.00	115,900.00	115,900.00	11.42	899,100.00	88.58
1	1	9	1	04	Otros arbitrios diversos	0000	30	9996	102	500,000.00	0.00	500,000.00	0.00	111,400.00	111,400.00	22.28	388,600.00	77.72
1	1	9	1	05	Uso de aparatos reproductores de música diversos	0000	30	9996	102	15,000.00	0.00	15,000.00	0.00	0.00	0.00	0.00	15,000.00	100.00
1	1	9	1	99	Otros impuestos diversos	0000	30	9996	102	500,000.00	0.00	500,000.00	0.00	4,500.00	4,500.00	0.90	495,500.00	99.10
1	1	9	2		ACCESORIOS DE IMPUESTOS DIVERSOS					15,000.00	0.00	15,000.00	0.00	0.00	0.00	0.00	15,000.00	100.00
1	1	9	2	01	Recargos	0000	30	9996	102	15,000.00	0.00	15,000.00	0.00	0.00	0.00	0.00	15,000.00	100.00
1	4				TRANSFERENCIAS					56,710,806.00	0.00	56,710,806.00	0.00	14,177,701.47	14,177,701.47	25.00	42,533,104.53	75.00
1	4	1			TRANSFERENCIAS CORRIENTES					34,026,484.00	0.00	34,026,484.00	0.00	8,506,621.13	8,506,621.13	25.00	25,519,862.87	75.00
1	4	1	5		TRANSFERENCIAS CORRIENTES RECIBIDAS POR LOS AYUNTAMIENTOS					34,026,484.00	0.00	34,026,484.00	0.00	8,506,621.13	8,506,621.13	25.00	25,519,862.87	75.00
1	4	1	5	03	Ordinaria según ley (CORRIENTE)	0000	20	1955	100	34,026,484.00	0.00	34,026,484.00	0.00	8,506,621.13	8,506,621.13	25.00	25,519,862.87	75.00
1	4	2			TRANSFERENCIAS DE CAPITAL					22,684,322.00	0.00	22,684,322.00	0.00	5,671,080.34	5,671,080.34	25.00	17,013,241.66	75.00
1	4	2	5		TRANSFERENCIAS DE CAPITAL RECIBIDAS POR LOS AYUNTAMIENTOS					22,684,322.00	0.00	22,684,322.00	0.00	5,671,080.34	5,671,080.34	25.00	17,013,241.66	75.00
1	4	2	5	03	Ordinaria según ley (CAPITAL)	0000	20	1955	100	22,684,322.00	0.00	22,684,322.00	0.00	5,671,080.34	5,671,080.34	25.00	17,013,241.66	75.00
1	5				INGRESOS POR CONTRAPRESTACION					2,229,000.00	-30,000.00	2,199,000.00	0.00	339,557.00	339,557.00	15.44	1,859,443.00	84.56
1	5	1			VENTAS DE BIENES Y SERVICIOS					2,229,000.00	-30,000.00	2,199,000.00	0.00	339,557.00	339,557.00	15.44	1,859,443.00	84.56
1	5	1	3		TASAS					1,621,000.00	-30,000.00	1,591,000.00	0.00	231,084.00	231,084.00	14.52	1,359,916.00	85.48
1	5	1	3	14	Inhumación y exhumación	0000	30	9995	102	15,000.00	0.00	15,000.00	0.00	2,400.00	2,400.00	16.00	12,600.00	84.00
1	5	1	3	15	Expedición certificaciones	0000	30	9995	102	3,000.00	25,000.00	28,000.00	0.00	3,800.00	3,800.00	13.57	24,200.00	86.43
1	5	1	3	16	Estudio y autorización para uso de suelo	0000	30	9995	102	100,000.00	0.00	100,000.00	0.00	75,534.00	75,534.00	75.53	24,466.00	24.47
1	5	1	3	18	Certificaciones vida y costumbre	0000	30	9995	102	3,000.00	0.00	3,000.00	0.00	200.00	200.00	6.67	2,800.00	93.33
1	5	1	3	20	Recolección desechos sólidos	0000	30	9995	102	1,500,000.00	-55,000.00	1,445,000.00	0.00	149,150.00	149,150.00	10.32	1,295,850.00	89.68
1	5	1	4		DERECHOS ADMINISTRATIVOS					5,000.00	0.00	5,000.00	0.00	0.00	0.00	0.00	5,000.00	100.00
1	5	1	4	31	Estacionamiento vía pública	0000	30	9998	102	5,000.00	0.00	5,000.00	0.00	0.00	0.00	0.00	5,000.00	100.00

MINISTERIO DE HACIENDA
DIRECCION GENERAL DE PRESUPUESTO
EJECUCION TRIMESTRAL DE LOS INGRESOS Y FUENTES DE FINANCIAMIENTO
CORRESPONDIENTE AL PRIMER TRIMESTRE DEL AÑO 2021

Código Capitulo: **7120**

Denominación: **Ayuntamiento Municipal de San Jose de las Matas**

Clasificador de Ingresos										Presupuesto			Percibido					
Tipo	Concepto	Cuenta	Subcuenta	Auxiliar	Concepto Definición	Entidad Organte	Fuente Financiamiento	Fuente Especifica	Organismo Financiador	Original	Modificaciones	Vigente	Acumulado Anterior	Total Trimestre	Acumulado a la Fecha	(%) Ingresado a la Fecha	Balance por Percibir	(%) Balance por Percibir
1	2	3	4	5	6	7	8	9	10	11	12	13=11+12	14	15	16=14+15	17=16/13	18=13-16	19=18/13
1	5	1	5		ARRENDAMIENTOS					603,000.00	0.00	603,000.00	0.00	108,473.00	108,473.00	17.99	494,527.00	82.01
1	5	1	5	09	Galleras	0000	30	9998	102	135,000.00	0.00	135,000.00	0.00	0.00	0.00	0.00	135,000.00	100.00
1	5	1	5	10	Nichos en cementerio	0000	30	9998	102	300,000.00	0.00	300,000.00	0.00	49,500.00	49,500.00	16.50	250,500.00	83.50
1	5	1	5	11	Cafeterias	0000	30	9998	102	8,000.00	0.00	8,000.00	0.00	0.00	0.00	0.00	8,000.00	100.00
1	5	1	5	16	Matanza y expendio de carnes	0000	30	9998	102	160,000.00	0.00	160,000.00	0.00	58,973.00	58,973.00	36.86	101,027.00	63.14
1	6				OTROS INGRESOS					250,000.00	0.00	250,000.00	0.00	10,000.00	10,000.00	4.00	240,000.00	96.00
1	6	1			Rentas de la Propiedad					250,000.00	0.00	250,000.00	0.00	10,000.00	10,000.00	4.00	240,000.00	96.00
1	6	1	3		ARRIENDO DE ACTIVOS TANGIBLES NO PRODUCIDOS					250,000.00	0.00	250,000.00	0.00	10,000.00	10,000.00	4.00	240,000.00	96.00
1	6	1	3	05	Arrendamiento de solares	0000	30	9998	102	250,000.00	0.00	250,000.00	0.00	10,000.00	10,000.00	4.00	240,000.00	96.00
3					Clasificador de Financiamiento					0.00	14,900,072.37	14,900,072.37	0.00	14,900,072.37	14,900,072.37	100.00	0.00	0.00
3	1				DISMINUCIÓN DE ACTIVOS FINANCIEROS					0.00	14,900,072.37	14,900,072.37	0.00	14,900,072.37	14,900,072.37	100.00	0.00	0.00
3	1	1			DISMINUCIÓN DE ACTIVOS FINANCIEROS CORRIENTES					0.00	14,900,072.37	14,900,072.37	0.00	14,900,072.37	14,900,072.37	100.00	0.00	0.00
3	1	1	1		Disminución de disponibilidades					0.00	14,900,072.37	14,900,072.37	0.00	14,900,072.37	14,900,072.37	100.00	0.00	0.00
3	1	1	1	01	Disminución de disponibilidades internas	0000	30	9998	102	0.00	14,900,072.37	14,900,072.37	0.00	14,900,072.37	14,900,072.37	100.00	0.00	0.00
TOTAL RD\$										63,467,806.00	14,900,072.37	78,367,878.37	0.00	30,350,992.84	30,350,992.84	38.73	48,016,885.53	61.27



 Preparado por



 Revisado por



 Aprobado por

MINISTERIO DE HACIENDA
DIRECCION GENERAL DE PRESUPUESTO
EJECUCIÓN TRIMESTRAL DE LOS GASTOS Y APLICACIONES FINANCIERAS POR DESTINO DE FONDOS Y ESTRUCTURA PROGRAMATICA
CORRESPONDIENTE AL PRIMER TRIMESTRE DEL AÑO 2021

Código del Capítulo: 7120

Denominación: Ayuntamiento Municipal de San Jose de las Matas

Destino de Fondos	Estructura Programática					SNIP	Clasificador del Gasto					Denominación del Gasto	Función	Fuente Financiamiento	Fuente Especifica	Organismo Financiador	Presupuesto			Devengado				Balance Disponible	% Balance Disponible
	Partidas no Asig. a Progi.	Programa	Proyecto	Actividad/ Otra	Tipo		Objeto	Cuenta	Subcuenta	Auxiliar	Original						Modificaciones	Vigente	Acumulado Anterior	Trimestre	A la Fecha	% Devengado a la Fecha			
																							20		
1	2	3	4	5	6	7	8	9	10	11	12	13	14	15	16	17	18	19 = 17 +/- 18	20	21	22 = 20 + 21	23 = 22 + 19	24 = 19 - 22	25 = 24 + 19	
1.1											Gastos de Personal					15,866,952.00	1,502,535.44	17,369,487.44	0.00	3,884,218.36	3,884,218.36	22.36	13,485,269.08	77.64	
1.1						2					CLASIFICADOR DEL GASTO					15,866,952.00	1,502,535.44	17,369,487.44	0.00	3,884,218.36	3,884,218.36	22.36	13,485,269.08	77.64	
1.1		01									Normas, Políticas y Administración Municipal					14,548,104.00	1,502,535.44	16,050,639.44	0.00	3,651,987.77	3,651,987.77	22.75	12,398,651.67	77.25	
1.1		01	00	0001							Normas y Seguimientos					6,245,069.00	0.00	6,245,069.00	0.00	1,308,288.93	1,308,288.93	20.95	4,936,780.07	79.05	
1.1		01	00	0001		2	1				REMUNERACIONES Y CONTRIBUCIONES					6,245,069.00	0.00	6,245,069.00	0.00	1,308,288.93	1,308,288.93	20.95	4,936,780.07	79.05	
1.1		01	00	0001		2	1	1			REMUNERACIONES					5,044,000.00	0.00	5,044,000.00	0.00	952,329.78	952,329.78	18.88	4,091,670.22	81.12	
1.1		01	00	0001		2	1	1	1	01	Sueldos fijos	1101	20	1955	100	4,656,000.00	0.00	4,656,000.00	0.00	952,329.78	952,329.78	20.45	3,703,670.22	79.55	
1.1		01	00	0001		2	1	1	4	01	Sueldo Anual No. 13	1101	20	1955	100	388,000.00	0.00	388,000.00	0.00	0.00	0.00	0.00	388,000.00	100.00	
1.1		01	00	0001		2	1	2			SOBRESUELDOS					420,030.00	0.00	420,030.00	0.00	240,000.00	240,000.00	57.14	180,030.00	42.86	
1.1		01	00	0001		2	1	2	2	01	Compensación por gastos de alimentacion	1101	30	9996	102	420,030.00	0.00	420,030.00	0.00	240,000.00	240,000.00	57.14	180,030.00	42.86	
1.1		01	00	0001		2	1	3			DIETAS Y GASTOS DE REPRESENTACION					168,001.00	0.00	168,001.00	0.00	59,000.00	59,000.00	35.12	109,001.00	64.88	
1.1		01	00	0001		2	1	3	2	01	Gastos de representación en el país	1101	30	9996	102	168,001.00	0.00	168,001.00	0.00	59,000.00	59,000.00	35.12	109,001.00	64.88	
1.1		01	00	0001		2	1	5			CONTRIBUCIONES A LA SEGURIDAD SOCIAL					613,038.00	0.00	613,038.00	0.00	56,959.15	56,959.15	9.29	556,078.85	90.71	
1.1		01	00	0001		2	1	5	1	01	Contribuciones al seguro de salud	1101	20	1955	100	281,065.00	0.00	281,065.00	0.00	40,027.00	40,027.00	14.24	241,038.00	85.76	
1.1		01	00	0001		2	1	5	2	01	Contribuciones al seguro de pensiones	1101	20	1955	100	280,637.00	0.00	280,637.00	0.00	8,222.55	8,222.55	2.93	272,414.45	97.07	
1.1		01	00	0001		2	1	5	3	01	Contribuciones al seguro de riesgo laboral	1101	20	1955	100	51,336.00	0.00	51,336.00	0.00	8,709.60	8,709.60	16.97	42,626.40	83.03	
1.1		01	00	0002							Control y Fiscalización de la Gestión Municipal					321,794.00	0.00	321,794.00	0.00	74,661.61	74,661.61	23.20	247,132.39	76.80	
1.1		01	00	0002		2	1				REMUNERACIONES Y CONTRIBUCIONES					321,794.00	0.00	321,794.00	0.00	74,661.61	74,661.61	23.20	247,132.39	76.80	
1.1		01	00	0002		2	1	1			REMUNERACIONES					195,000.00	0.00	195,000.00	0.00	44,945.61	44,945.61	23.05	150,054.39	76.95	

MINISTERIO DE HACIENDA
DIRECCION GENERAL DE PRESUPUESTO
EJECUCIÓN TRIMESTRAL DE LOS GASTOS Y APLICACIONES FINANCIERAS POR DESTINO DE FONDOS Y ESTRUCTURA PROGRAMATICA
CORRESPONDIENTE AL PRIMER TRIMESTRE DEL AÑO 2021

Código del Capítulo: 7120

Denominación: Ayuntamiento Municipal de San Jose de las Matas

Destino de Fondos	Estructura Programática					SNIP	Clasificador del Gasto					Denominación del Gasto	Función	Fuente Financiamiento	Fuente Especifica	Organismo Financiador	Presupuesto			Devengado				Balance Disponible	% Balance Disponible
	Partidas no Asig. a Prog.	Programa	Proyecto	Actividad/ Otra	Tipo		Objeto	Cuenta	Subcuenta	Auxiliar	Original						Modificaciones	Vigente	Acumulado Anterior	Trimestre	A la Fecha	% Devengado a la Fecha			
																							17		
1.1	01	00	0002	2	1	1	1	01	Sueldos fijos	1101	20	1955	100	180,000.00	0.00	180,000.00	0.00	44,945.61	44,945.61	24.97	135,054.39	75.03			
1.1	01	00	0002	2	1	1	4	01	Sueldo Anual No. 13	1101	20	1955	100	15,000.00	0.00	15,000.00	0.00	0.00	0.00	0.00	15,000.00	100.00			
1.1	01	00	0002	2	1	2			SOBRESUELDOS					101,000.00	0.00	101,000.00	0.00	24,000.00	24,000.00	23.76	77,000.00	76.24			
1.1	01	00	0002	2	1	2	2	03	Pago de horas extraordinarias	1101	20	1955	100	101,000.00	0.00	101,000.00	0.00	24,000.00	24,000.00	23.76	77,000.00	76.24			
1.1	01	00	0002	2	1	5			CONTRIBUCIONES A LA SEGURIDAD SOCIAL					25,794.00	0.00	25,794.00	0.00	5,716.00	5,716.00	22.16	20,078.00	77.84			
1.1	01	00	0002	2	1	5	1	01	Contribuciones al seguro de salud	1101	20	1955	100	11,826.00	0.00	11,826.00	0.00	4,829.50	4,829.50	40.84	6,996.50	59.16			
1.1	01	00	0002	2	1	5	2	01	Contribuciones al seguro de pensiones	1101	20	1955	100	11,808.00	0.00	11,808.00	0.00	430.50	430.50	3.65	11,377.50	96.35			
1.1	01	00	0002	2	1	5	3	01	Contribuciones al seguro de riesgo laboral	1101	20	1955	100	2,160.00	0.00	2,160.00	0.00	456.00	456.00	21.11	1,704.00	78.89			
1.1	01	00	0003						Administración Municipal					6,714,537.00	1,502,535.44	8,217,072.44	0.00	1,995,356.18	1,995,356.18	24.28	6,221,716.26	75.72			
1.1	01	00	0003	2	1				REMUNERACIONES Y CONTRIBUCIONES					6,714,537.00	1,502,535.44	8,217,072.44	0.00	1,995,356.18	1,995,356.18	24.28	6,221,716.26	75.72			
1.1	01	00	0003	2	1	1			REMUNERACIONES					5,945,236.00	1,377,535.44	7,322,771.44	0.00	1,872,601.34	1,872,601.34	25.57	5,450,170.10	74.43			
1.1	01	00	0003	2	1	1	1		Remuneraciones al personal fijo					4,325,900.00	500,000.00	4,825,900.00	0.00	1,175,018.93	1,175,018.93	24.35	3,650,881.07	75.65			
1.1	01	00	0003	2	1	1	1	01	Sueldos fijos	1101	20	1955	100	4,305,900.00	0.00	4,305,900.00	0.00	1,125,818.93	1,125,818.93	26.15	3,180,081.07	73.85			
1.1	01	00	0003	2	1	1	1	05	Incentivos y escalafón	1101	20	1955	100	20,000.00	0.00	20,000.00	0.00	17,000.00	17,000.00	85.00	3,000.00	15.00			
1.1	01	00	0003	2	1	1	1	05	Incentivos y escalafón	1101	30	9998	102	0.00	500,000.00	500,000.00	0.00	32,200.00	32,200.00	6.44	467,800.00	93.56			
1.1	01	00	0003	2	1	1	2		Remuneraciones al personal con carácter transitorio					856,955.00	450,000.00	1,306,955.00	0.00	16,000.00	16,000.00	1.22	1,290,955.00	98.78			
1.1	01	00	0003	2	1	1	2	01	Personal igualado	1101	20	1955	100	856,955.00	0.00	856,955.00	0.00	16,000.00	16,000.00	1.87	840,955.00	98.13			
1.1	01	00	0003	2	1	1	2	01	Personal igualado	1101	30	9998	102	0.00	450,000.00	450,000.00	0.00	0.00	0.00	0.00	450,000.00	100.00			
1.1	01	00	0003	2	1	1	4	01	Sueldo Anual No. 13	1101	20	1955	100	412,381.00	0.00	412,381.00	0.00	0.00	0.00	0.00	412,381.00	100.00			
1.1	01	00	0003	2	1	1	5		Prestaciones económicas					350,000.00	427,535.44	777,535.44	0.00	681,582.41	681,582.41	87.66	95,953.03	12.34			
1.1	01	00	0003	2	1	1	5	01	Prestaciones económicas	1101	30	9996	102	350,000.00	0.00	350,000.00	0.00	317,936.80	317,936.80	90.84	32,063.20	9.16			

MINISTERIO DE HACIENDA
DIRECCION GENERAL DE PRESUPUESTO
EJECUCIÓN TRIMESTRAL DE LOS GASTOS Y APLICACIONES FINANCIERAS POR DESTINO DE FONDOS Y ESTRUCTURA PROGRAMATICA
CORRESPONDIENTE AL PRIMER TRIMESTRE DEL AÑO 2021

Código del Capítulo: 7120

Denominación: Ayuntamiento Municipal de San Jose de las Matas

Destino de Fondos	Estructura Programática					SNIP	Clasificador del Gasto					Denominación del Gasto	Función	Fuente Financiamiento	Fuente Especifica	Organismo Financiador	Presupuesto			Devengado				Balance Disponible	% Balance Disponible
	Partidas no Asig. a Progi.	Programa	Proyecto	Actividad/ Otra	Tipo		Objeto	Cuenta	Subcuenta	Auxiliar	Original						Modificaciones	Vigente	Acumulado Anterior	Trimestre	A la Fecha	% Devengado a la Fecha			
																							17		
1.1	01	00	0003		2	1	1	5	01	Prestaciones económicas	1101	30	9998	102	0.00	427,535.44	427,535.44	0.00	363,645.61	363,645.61	85.06	63,889.83	14.94		
1.1	01	00	0003		2	1	2			SOBRESUELDOS					35,000.00	0.00	35,000.00	0.00	12,421.00	12,421.00	35.49	22,579.00	64.51		
1.1	01	00	0003		2	1	2	2		Compensación					35,000.00	0.00	35,000.00	0.00	12,421.00	12,421.00	35.49	22,579.00	64.51		
1.1	01	00	0003		2	1	2	2	04	Prima de transporte	1101	20	1955	100	10,000.00	0.00	10,000.00	0.00	0.00	0.00	0.00	10,000.00	100.00		
1.1	01	00	0003		2	1	2	2	06	Incentivo por Rendimiento Individual	1101	20	1955	100	25,000.00	0.00	25,000.00	0.00	12,421.00	12,421.00	49.68	12,579.00	50.32		
1.1	01	00	0003		2	1	3			DIETAS Y GASTOS DE REPRESENTACION					244,000.00	125,000.00	369,000.00	0.00	34,000.00	34,000.00	9.21	335,000.00	90.79		
1.1	01	00	0003		2	1	3	1	01	Dietas en el país	1101	20	1955	100	40,000.00	0.00	40,000.00	0.00	0.00	0.00	0.00	40,000.00	100.00		
1.1	01	00	0003		2	1	3	2		Gastos de representación					204,000.00	125,000.00	329,000.00	0.00	34,000.00	34,000.00	10.33	295,000.00	89.67		
1.1	01	00	0003		2	1	3	2	01	Gastos de representación en el país	1101	20	1955	100	83,000.00	0.00	83,000.00	0.00	34,000.00	34,000.00	40.96	49,000.00	59.04		
1.1	01	00	0003		2	1	3	2	01	Gastos de representación en el país	1101	30	9995	102	121,000.00	0.00	121,000.00	0.00	0.00	0.00	0.00	121,000.00	100.00		
1.1	01	00	0003		2	1	3	2	01	Gastos de representación en el país	1101	30	9998	102	0.00	125,000.00	125,000.00	0.00	0.00	0.00	0.00	125,000.00	100.00		
1.1	01	00	0003		2	1	5			CONTRIBUCIONES A LA SEGURIDAD SOCIAL					490,301.00	0.00	490,301.00	0.00	76,333.84	76,333.84	15.57	413,967.16	84.43		
1.1	01	00	0003		2	1	5	1	01	Contribuciones al seguro de salud	1101	20	1955	100	224,793.00	0.00	224,793.00	0.00	61,787.85	61,787.85	27.49	163,005.15	72.51		
1.1	01	00	0003		2	1	5	2	01	Contribuciones al seguro de pensiones	1101	20	1955	100	224,450.00	0.00	224,450.00	0.00	7,063.79	7,063.79	3.15	217,386.21	96.85		
1.1	01	00	0003		2	1	5	3	01	Contribuciones al seguro de riesgo laboral	1101	20	1955	100	41,058.00	0.00	41,058.00	0.00	7,482.20	7,482.20	18.22	33,575.80	81.78		
1.1	01	00	0004							Servicios Administrativos y Financieros					1,136,704.00	0.00	1,136,704.00	0.00	271,456.25	271,456.25	23.88	865,247.75	76.12		
1.1	01	00	0004		2	1				REMUNERACIONES Y CONTRIBUCIONES					1,106,704.00	0.00	1,106,704.00	0.00	264,923.60	264,923.60	23.94	841,780.40	76.06		
1.1	01	00	0004		2	1	1			REMUNERACIONES					920,500.00	0.00	920,500.00	0.00	243,847.78	243,847.78	26.49	676,652.22	73.51		
1.1	01	00	0004		2	1	1	1	01	Sueldos fijos	1102	20	1955	100	822,000.00	0.00	822,000.00	0.00	243,847.78	243,847.78	29.67	578,152.22	70.33		
1.1	01	00	0004		2	1	1	4	01	Sueldo Anual No. 13	1102	20	1955	100	68,500.00	0.00	68,500.00	0.00	0.00	0.00	0.00	68,500.00	100.00		
1.1	01	00	0004		2	1	1	6	01	Vacaciones	1102	20	1955	100	30,000.00	0.00	30,000.00	0.00	0.00	0.00	0.00	30,000.00	100.00		

**MINISTERIO DE HACIENDA
DIRECCION GENERAL DE PRESUPUESTO
EJECUCIÓN TRIMESTRAL DE LOS GASTOS Y APLICACIONES FINANCIERAS POR DESTINO DE FONDOS Y ESTRUCTURA PROGRAMATICA
CORRESPONDIENTE AL PRIMER TRIMESTRE DEL AÑO 2021**

Código del Capítulo: 7120

Denominación: Ayuntamiento Municipal de San Jose de las Matas

Destino de Fondos	Estructura Programática					SNIP	Clasificador del Gasto					Denominación del Gasto	Función	Fuente Financiamiento	Fuente Especifica	Organismo Financiador	Presupuesto			Devengado			Balance Disponible	% Balance Disponible
	Partidas no Asig. a Prog.	Programa	Proyecto	Actividad/ Otra			Tipo	Objeto	Cuenta	Subcuenta	Auxiliar						Original	Modificaciones	Vigente	Acumulado Anterior	Trimestre	A la Fecha		
1	2	3	4	5	6	7	8	9	10	11	12	13	14	15	16	17	18	19 = 17 +/- 18	20	21	22 = 20 + 21	23 = 22 - 19	24 = 19 - 22	25 = 24 + 19
1.1		01	00	0004		2	1	2			SOBRESUELDOS					120,000.00	0.00	120,000.00	0.00	10,000.00	10,000.00	8.33	110,000.00	91.67
1.1		01	00	0004		2	1	2	2		Compensación					120,000.00	0.00	120,000.00	0.00	10,000.00	10,000.00	8.33	110,000.00	91.67
1.1		01	00	0004		2	1	2	2	01	Compensación por gastos de alimentación	1102	20	1955	100	60,000.00	0.00	60,000.00	0.00	10,000.00	10,000.00	16.67	50,000.00	83.33
1.1		01	00	0004		2	1	2	2	06	Incentivo por Rendimiento Individual	1102	20	1955	100	60,000.00	0.00	60,000.00	0.00	0.00	0.00	0.00	60,000.00	100.00
1.1		01	00	0004		2	1	5			CONTRIBUCIONES A LA SEGURIDAD SOCIAL					66,204.00	0.00	66,204.00	0.00	11,075.82	11,075.82	16.73	55,128.18	83.27
1.1		01	00	0004		2	1	5	1	01	Contribuciones al seguro de salud	1102	20	1955	100	30,353.00	0.00	30,353.00	0.00	6,022.77	6,022.77	19.84	24,330.23	80.16
1.1		01	00	0004		2	1	5	2	01	Contribuciones al seguro de pensiones	1102	20	1955	100	30,307.00	0.00	30,307.00	0.00	2,453.85	2,453.85	8.10	27,853.15	91.90
1.1		01	00	0004		2	1	5	3	01	Contribuciones al seguro de riesgo laboral	1102	20	1955	100	5,544.00	0.00	5,544.00	0.00	2,599.20	2,599.20	46.88	2,944.80	53.12
1.1		01	00	0004		2	2				CONTRATACIÓN DE SERVICIOS					30,000.00	0.00	30,000.00	0.00	6,532.65	6,532.65	21.78	23,467.35	78.22
1.1		01	00	0004		2	2	8			OTROS SERVICIOS NO INCLUIDOS EN CONCEPTOS ANTERIORES					30,000.00	0.00	30,000.00	0.00	6,532.65	6,532.65	21.78	23,467.35	78.22
1.1		01	00	0004		2	2	8	2	01	Comisiones y gastos bancarios	1102	20	1955	100	30,000.00	0.00	30,000.00	0.00	6,532.65	6,532.65	21.78	23,467.35	78.22
1.1		01	00	0006							Formulación de Planes, Proyectos y Programas					130,000.00	0.00	130,000.00	0.00	2,224.80	2,224.80	1.71	127,775.20	98.29
1.1		01	00	0006		2	1				REMUNERACIONES Y CONTRIBUCIONES					130,000.00	0.00	130,000.00	0.00	2,224.80	2,224.80	1.71	127,775.20	98.29
1.1		01	00	0006		2	1	1			REMUNERACIONES					130,000.00	0.00	130,000.00	0.00	2,224.80	2,224.80	1.71	127,775.20	98.29
1.1		01	00	0006		2	1	1	1	01	Sueldos fijos	1102	20	1955	100	120,000.00	0.00	120,000.00	0.00	2,224.80	2,224.80	1.85	117,775.20	98.15
1.1		01	00	0006		2	1	1	4	01	Sueldo Anual No. 13	1102	20	1955	100	10,000.00	0.00	10,000.00	0.00	0.00	0.00	0.00	10,000.00	100.00
1.1		12									Gestión y Administración de Servicios Públicos					226,915.00	0.00	226,915.00	0.00	53,932.97	53,932.97	23.77	172,982.03	76.23
1.1		12	00	0005							Administración y Reparación de Unidades Motorizadas					226,915.00	0.00	226,915.00	0.00	53,932.97	53,932.97	23.77	172,982.03	76.23
1.1		12	00	0005		2	1				REMUNERACIONES Y CONTRIBUCIONES					226,915.00	0.00	226,915.00	0.00	53,932.97	53,932.97	23.77	172,982.03	76.23

MINISTERIO DE HACIENDA
DIRECCION GENERAL DE PRESUPUESTO
EJECUCIÓN TRIMESTRAL DE LOS GASTOS Y APLICACIONES FINANCIERAS POR DESTINO DE FONDOS Y ESTRUCTURA PROGRAMATICA
CORRESPONDIENTE AL PRIMER TRIMESTRE DEL AÑO 2021

Código del Capítulo: 7120

Denominación: Ayuntamiento Municipal de San Jose de las Matas

Destino de Fondos	Estructura Programática					SNIP	Clasificador del Gasto					Denominación del Gasto	Función	Fuente Financiamiento	Fuente Especifica	Organismo Financiador	Presupuesto			Devengado				Balance Disponible	% Balance Disponible	
	Partidas no Asig. a Prog.	Programa	Proyecto	Actividad/ Otra	Tipo		Objeto	Cuenta	Subcuenta	Auxiliar	Original						Modificaciones	Vigente	Acumulado Anterior	Trimestre	A la Fecha	% Devengado a la Fecha	24 = 19 - 22			25 = 24 + 19
1.1	12	00	0005		2	1	1			REMUNERACIONES				208,000.00	0.00	208,000.00	0.00	50,509.87	50,509.87	24.28	157,490.13	75.72				
1.1	12	00	0005		2	1	1	1	01	Sueldos fijos	2102	20	1955	100	192,000.00	0.00	192,000.00	0.00	50,509.87	50,509.87	26.31	141,490.13	73.69			
1.1	12	00	0005		2	1	1	4	01	Sueldo Anual No. 13	2102	20	1955	100	16,000.00	0.00	16,000.00	0.00	0.00	0.00	0.00	16,000.00	100.00			
1.1	12	00	0005		2	1	5			CONTRIBUCIONES A LA SEGURIDAD SOCIAL				18,915.00	0.00	18,915.00	0.00	3,423.10	3,423.10	18.10	15,491.90	81.90				
1.1	12	00	0005		2	1	5	1	01	Contribuciones al seguro de salud	2102	20	1955	100	8,672.00	0.00	8,672.00	0.00	2,773.00	2,773.00	31.98	5,899.00	68.02			
1.1	12	00	0005		2	1	5	2	01	Contribuciones al seguro de pensiones	2102	20	1955	100	8,659.00	0.00	8,659.00	0.00	315.70	315.70	3.65	8,343.30	96.35			
1.1	12	00	0005		2	1	5	3	01	Contribuciones al seguro de riesgo laboral	2102	20	1955	100	1,584.00	0.00	1,584.00	0.00	334.40	334.40	21.11	1,249.60	78.89			
1.1	13									Saneamiento Ambiental y Foresta				853,737.00	0.00	853,737.00	0.00	178,297.62	178,297.62	20.88	675,439.38	79.12				
1.1	13	00	0001							Preservación del Medio Ambiente y Control Ecológico				853,737.00	0.00	853,737.00	0.00	178,297.62	178,297.62	20.88	675,439.38	79.12				
1.1	13	00	0001		2	1				REMUNERACIONES Y CONTRIBUCIONES				853,737.00	0.00	853,737.00	0.00	178,297.62	178,297.62	20.88	675,439.38	79.12				
1.1	13	00	0001		2	1	1			REMUNERACIONES				754,000.00	0.00	754,000.00	0.00	172,632.65	172,632.65	22.90	581,367.35	77.10				
1.1	13	00	0001		2	1	1	1	01	Sueldos fijos	3204	20	1955	100	696,000.00	0.00	696,000.00	0.00	172,632.65	172,632.65	24.80	523,367.35	75.20			
1.1	13	00	0001		2	1	1	4	01	Sueldo Anual No. 13	3204	20	1955	100	58,000.00	0.00	58,000.00	0.00	0.00	0.00	0.00	58,000.00	100.00			
1.1	13	00	0001		2	1	5			CONTRIBUCIONES A LA SEGURIDAD SOCIAL				99,737.00	0.00	99,737.00	0.00	5,664.97	5,664.97	5.68	94,072.03	94.32				
1.1	13	00	0001		2	1	5	1	01	Contribuciones al seguro de salud	3204	20	1955	100	45,727.00	0.00	45,727.00	0.00	4,054.50	4,054.50	8.87	41,672.50	91.13			
1.1	13	00	0001		2	1	5	2	01	Contribuciones al seguro de pensiones	3204	20	1955	100	45,658.00	0.00	45,658.00	0.00	782.07	782.07	1.71	44,875.93	98.29			
1.1	13	00	0001		2	1	5	3	01	Contribuciones al seguro de riesgo laboral	3204	20	1955	100	8,352.00	0.00	8,352.00	0.00	828.40	828.40	9.92	7,523.60	90.08			
1.1	15									Fomento de la Cultura, Deporte y Recreación				238,196.00	0.00	238,196.00	0.00	0.00	0.00	0.00	238,196.00	100.00				
1.1	15	00	0001							Fomento de la Cultura y el Arte				238,196.00	0.00	238,196.00	0.00	0.00	0.00	0.00	238,196.00	100.00				

MINISTERIO DE HACIENDA
DIRECCION GENERAL DE PRESUPUESTO
EJECUCIÓN TRIMESTRAL DE LOS GASTOS Y APLICACIONES FINANCIERAS POR DESTINO DE FONDOS Y ESTRUCTURA PROGRAMATICA
CORRESPONDIENTE AL PRIMER TRIMESTRE DEL AÑO 2021

Código del Capítulo: 7120

Denominación: Ayuntamiento Municipal de San Jose de las Matas

Destino de Fondos	Estructura Programática					SNIP	Clasificador del Gasto					Denominación del Gasto	Función	Fuente Financiamiento	Fuente Especifica	Organismo Financiador	Presupuesto			Devengado				Balance Disponible	% Balance Disponible
	Partidas no Asig. a Prog.	Programa	Proyecto	Actividad/ Otra	Tipo		Objeto	Cuenta	Subcuenta	Auxiliar	Original						Modificaciones	Vigente	Acumulado Anterior	Trimestre	A la Fecha	% Devengado a la Fecha			
																							20		
1	2	3	4	5	6	7	8	9	10	11	12	13	14	15	16	17	18	19 = 17 +/- 18	20	21	22 = 20 + 21	23 = 22 + 19	24 = 19 - 22	25 = 24 + 19	
1.1		15	00	0001		2	1				REMUNERACIONES Y CONTRIBUCIONES					238,196.00	0.00	238,196.00	0.00	0.00	0.00	0.00	238,196.00	100.00	
1.1		15	00	0001		2	1	1			REMUNERACIONES					221,000.00	0.00	221,000.00	0.00	0.00	0.00	0.00	221,000.00	100.00	
1.1		15	00	0001		2	1	1	1	01	Sueldos fijos	4303	20	1955	100	204,000.00	0.00	204,000.00	0.00	0.00	0.00	0.00	204,000.00	100.00	
1.1		15	00	0001		2	1	1	4	01	Sueldo Anual No. 13	4303	20	1955	100	17,000.00	0.00	17,000.00	0.00	0.00	0.00	0.00	17,000.00	100.00	
1.1		15	00	0001		2	1	5			CONTRIBUCIONES A LA SEGURIDAD SOCIAL					17,196.00	0.00	17,196.00	0.00	0.00	0.00	0.00	17,196.00	100.00	
1.1		15	00	0001		2	1	5	1	01	Contribuciones al seguro de salud	4303	20	1955	100	7,884.00	0.00	7,884.00	0.00	0.00	0.00	0.00	7,884.00	100.00	
1.1		15	00	0001		2	1	5	2	01	Contribuciones al seguro de pensiones	4303	20	1955	100	7,872.00	0.00	7,872.00	0.00	0.00	0.00	0.00	7,872.00	100.00	
1.1		15	00	0001		2	1	5	3	01	Contribuciones al seguro de riesgo laboral	4303	20	1955	100	1,440.00	0.00	1,440.00	0.00	0.00	0.00	0.00	1,440.00	100.00	

MINISTERIO DE HACIENDA
DIRECCION GENERAL DE PRESUPUESTO
EJECUCIÓN TRIMESTRAL DE LOS GASTOS Y APLICACIONES FINANCIERAS POR DESTINO DE FONDOS Y ESTRUCTURA PROGRAMATICA
CORRESPONDIENTE AL PRIMER TRIMESTRE DEL AÑO 2021

Código del Capítulo: 7120

Denominación: Ayuntamiento Municipal de San Jose de las Matas

Destino de Fondos	Estructura Programática					SNIP	Clasificador del Gasto				Denominación del Gasto	Función	Fuente Financiamiento	Fuente Especifica	Organismo Financiador	Presupuesto			Devengado				Balance Disponible	% Balance Disponible
	Partidas no Asig. a Progi.	Programa	Proyecto	Actividad/ Otra			Tipo	Objeto	Cuenta	Subcuenta						Auxiliar	Original	Modificaciones	Vigente	Acumulado Anterior	Trimestre	A la Fecha		
1	2	3	4	5	6	7	8	9	10	11	12	13	14	15	16	17	18	19 = 17 +/- 18	20	21	22 = 20 + 21	23 = 22 + 19	24 = 19 - 22	25 = 24 + 19
1.2											Servicios Municipales					19,675,020.00	291,853.60	19,966,873.60	0.00	4,405,501.63	4,405,501.63	22.06	15,561,371.97	77.94
1.2						2					CLASIFICADOR DEL GASTO					19,675,020.00	291,853.60	19,966,873.60	0.00	4,405,501.63	4,405,501.63	22.06	15,561,371.97	77.94
1.2		01									Normas, Políticas y Administración Municipal					7,957,650.00	165,000.00	8,122,650.00	0.00	1,979,875.15	1,979,875.15	24.37	6,142,774.85	75.63
1.2		01	00	0001							Normas y Seguímentos					65,001.00	0.00	65,001.00	0.00	14,000.00	14,000.00	21.54	51,001.00	78.46
1.2		01	00	0001		2	3				MATERIALES Y SUMINISTROS					65,001.00	0.00	65,001.00	0.00	14,000.00	14,000.00	21.54	51,001.00	78.46
1.2		01	00	0001		2	3	2			TEXTILES Y VESTUARIOS					15,001.00	0.00	15,001.00	0.00	14,000.00	14,000.00	93.33	1,001.00	6.67
1.2		01	00	0001		2	3	2	3	01	Prendas y accesorios de vestir	1101	20	1955	100	15,001.00	0.00	15,001.00	0.00	14,000.00	14,000.00	93.33	1,001.00	6.67
1.2		01	00	0001		2	3	9			PRODUCTOS Y UTILES VARIOS					50,000.00	0.00	50,000.00	0.00	0.00	0.00	0.00	50,000.00	100.00
1.2		01	00	0001		2	3	9	2	01	Útiles de escritorio, oficina e informática	1101	20	1955	100	50,000.00	0.00	50,000.00	0.00	0.00	0.00	0.00	50,000.00	100.00
1.2		01	00	0002							Control y Fiscalización de la Gestión Municipal					15,000.00	0.00	15,000.00	0.00	2,000.00	2,000.00	13.33	13,000.00	86.67
1.2		01	00	0002		2	3				MATERIALES Y SUMINISTROS					15,000.00	0.00	15,000.00	0.00	2,000.00	2,000.00	13.33	13,000.00	86.67
1.2		01	00	0002		2	3	2			TEXTILES Y VESTUARIOS					5,000.00	0.00	5,000.00	0.00	2,000.00	2,000.00	40.00	3,000.00	60.00
1.2		01	00	0002		2	3	2	3	01	Prendas y accesorios de vestir	1101	20	1955	100	5,000.00	0.00	5,000.00	0.00	2,000.00	2,000.00	40.00	3,000.00	60.00
1.2		01	00	0002		2	3	9			PRODUCTOS Y UTILES VARIOS					10,000.00	0.00	10,000.00	0.00	0.00	0.00	0.00	10,000.00	100.00
1.2		01	00	0002		2	3	9	2	01	Útiles de escritorio, oficina e informática	1101	20	1955	100	10,000.00	0.00	10,000.00	0.00	0.00	0.00	0.00	10,000.00	100.00
1.2		01	00	0003							Administración Municipal					6,711,254.00	165,000.00	6,876,254.00	0.00	1,754,781.57	1,754,781.57	25.52	5,121,472.43	74.48
1.2		01	00	0003		2	1				REMUNERACIONES Y CONTRIBUCIONES					3,234,254.00	0.00	3,234,254.00	0.00	1,180,043.23	1,180,043.23	36.49	2,054,210.77	63.51
1.2		01	00	0003		2	1	1			REMUNERACIONES					3,137,957.00	0.00	3,137,957.00	0.00	1,167,475.46	1,167,475.46	37.20	1,970,481.54	62.80
1.2		01	00	0003		2	1	1	2		Remuneraciones al personal con carácter transitorio					2,703,657.00	0.00	2,703,657.00	0.00	1,167,475.46	1,167,475.46	43.18	1,536,181.54	56.82

MINISTERIO DE HACIENDA
DIRECCION GENERAL DE PRESUPUESTO
EJECUCIÓN TRIMESTRAL DE LOS GASTOS Y APLICACIONES FINANCIERAS POR DESTINO DE FONDOS Y ESTRUCTURA PROGRAMATICA
CORRESPONDIENTE AL PRIMER TRIMESTRE DEL AÑO 2021

Código del Capítulo: 7120

Denominación: Ayuntamiento Municipal de San Jose de las Matas

Destino de Fondos	Estructura Programática					SNIP	Clasificador del Gasto					Denominación del Gasto	Función	Fuente Financiamiento	Fuente Específica	Organismo Financiador	Presupuesto			Devengado				Balance Disponible	% Balance Disponible
	Partidas no Asig. a Progi.	Programa	Proyecto	Actividad/ Otra	Tipo		Objeto	Cuenta	Subcuenta	Auxiliar	Original						Modificaciones	Vigente	Acumulado Anterior	Trimestre	A la Fecha	% Devengado a la Fecha			
																							17		
1	2	3	4	5	6	7	8	9	10	11	12	13	14	15	16	17	18	19 = 17 +/- 18	20	21	22 = 20 + 21	23 = 22 + 19	24 = 19 - 22	25 = 24 + 19	
1.2		01	00	0003		2	1	1	2	01	Personal igualado	1101	30	9996	102	1,092,057.00	0.00	1,092,057.00	0.00	821,771.17	821,771.17	75.25	270,285.83	24.75	
1.2		01	00	0003		2	1	1	2	08	Personal de carácter temporal	1101	20	1955	100	1,611,600.00	0.00	1,611,600.00	0.00	345,704.29	345,704.29	21.45	1,265,895.71	78.55	
1.2		01	00	0003		2	1	1	4	01	Sueldo Anual No. 13	1101	20	1955	100	134,300.00	0.00	134,300.00	0.00	0.00	0.00	0.00	134,300.00	100.00	
1.2		01	00	0003		2	1	1	5	01	Prestaciones económicas	1101	20	1955	100	300,000.00	0.00	300,000.00	0.00	0.00	0.00	0.00	300,000.00	100.00	
1.2		01	00	0003		2	1	5			CONTRIBUCIONES A LA SEGURIDAD SOCIAL					96,297.00	0.00	96,297.00	0.00	12,567.77	12,567.77	13.05	83,729.23	86.95	
1.2		01	00	0003		2	1	5	1	01	Contribuciones al seguro de salud	1101	20	1955	100	44,150.00	0.00	44,150.00	0.00	8,522.32	8,522.32	19.30	35,627.68	80.70	
1.2		01	00	0003		2	1	5	2	01	Contribuciones al seguro de pensiones	1101	20	1955	100	44,083.00	0.00	44,083.00	0.00	1,776.31	1,776.31	4.03	42,306.69	95.97	
1.2		01	00	0003		2	1	5	3	01	Contribuciones al seguro de riesgo laboral	1101	20	1955	100	8,064.00	0.00	8,064.00	0.00	2,269.14	2,269.14	28.14	5,794.86	71.86	
1.2		01	00	0003		2	2				CONTRATACIÓN DE SERVICIOS					2,298,000.00	165,000.00	2,463,000.00	0.00	435,871.00	435,871.00	17.70	2,027,129.00	82.30	
1.2		01	00	0003		2	2	1			SERVICIOS BASICOS					568,000.00	0.00	568,000.00	0.00	192,696.00	192,696.00	33.93	375,304.00	66.07	
1.2		01	00	0003		2	2	1	3	01	Teléfono local	1101	20	1955	100	550,000.00	0.00	550,000.00	0.00	192,696.00	192,696.00	35.04	357,304.00	64.96	
1.2		01	00	0003		2	2	1	7	01	Agua	1101	20	1955	100	18,000.00	0.00	18,000.00	0.00	0.00	0.00	0.00	18,000.00	100.00	
1.2		01	00	0003		2	2	2			PUBLICIDAD, IMPRESIÓN Y ENCUADERNACIÓN					385,000.00	165,000.00	550,000.00	0.00	123,309.50	123,309.50	22.42	426,690.50	77.58	
1.2		01	00	0003		2	2	2	1		Publicidad y propaganda					300,000.00	90,000.00	390,000.00	0.00	72,800.00	72,800.00	18.67	317,200.00	81.33	
1.2		01	00	0003		2	2	2	1	01	Publicidad y propaganda	1101	30	9996	102	300,000.00	0.00	300,000.00	0.00	72,800.00	72,800.00	24.27	227,200.00	75.73	
1.2		01	00	0003		2	2	2	1	01	Publicidad y propaganda	1101	30	9998	102	0.00	90,000.00	90,000.00	0.00	0.00	0.00	0.00	90,000.00	100.00	
1.2		01	00	0003		2	2	2	2		Impresión, encuadernación y rotulación					85,000.00	75,000.00	160,000.00	0.00	50,509.50	50,509.50	31.57	109,490.50	68.43	
1.2		01	00	0003		2	2	2	2	01	Impresión, encuadernación y rotulación	1101	20	1955	100	85,000.00	0.00	85,000.00	0.00	50,509.50	50,509.50	59.42	34,490.50	40.58	
1.2		01	00	0003		2	2	2	2	01	Impresión, encuadernación y rotulación	1101	30	9998	102	0.00	75,000.00	75,000.00	0.00	0.00	0.00	0.00	75,000.00	100.00	
1.2		01	00	0003		2	2	3			VIÁTICOS					10,000.00	0.00	10,000.00	0.00	0.00	0.00	0.00	10,000.00	100.00	
1.2		01	00	0003		2	2	3	1	01	Viáticos dentro del país	1101	20	1955	100	10,000.00	0.00	10,000.00	0.00	0.00	0.00	0.00	10,000.00	100.00	

MINISTERIO DE HACIENDA
DIRECCION GENERAL DE PRESUPUESTO
EJECUCIÓN TRIMESTRAL DE LOS GASTOS Y APLICACIONES FINANCIERAS POR DESTINO DE FONDOS Y ESTRUCTURA PROGRAMATICA
CORRESPONDIENTE AL PRIMER TRIMESTRE DEL AÑO 2021

Código del Capítulo: 7120

Denominación: Ayuntamiento Municipal de San Jose de las Matas

Destino de Fondos	Estructura Programática					SNIP	Clasificador del Gasto					Denominación del Gasto	Función	Fuente Financiamiento	Fuente Especifica	Organismo Financiador	Presupuesto			Devengado				Balance Disponible	% Balance Disponible
	Partidas no Asig. a Prog.	Programa	Proyecto	Actividad/ Otra	Tipo		Objeto	Cuenta	Subcuenta	Auxiliar	Original						Modificaciones	Vigente	Acumulado Anterior	Trimestre	A la Fecha	% Devengado a la Fecha			
																							20		
1	2	3	4	5	6	7	8	9	10	11	12	13	14	15	16	17	18	19 = 17 +/- 18	20	21	22 = 20 + 21	23 = 22 + 19	24 = 19 - 22	25 = 24 + 19	
1.2		01	00	0003		2	2	4			TRANSPORTE Y ALMACENAJE					12,000.00	0.00	12,000.00	0.00	0.00	0.00	0.00	12,000.00	100.00	
1.2		01	00	0003		2	2	4	1	01	Pasajes y gastos de transporte	1101	20	1955	100	12,000.00	0.00	12,000.00	0.00	0.00	0.00	0.00	12,000.00	100.00	
1.2		01	00	0003		2	2	5			ALQUILERES Y RENTAS					25,000.00	0.00	25,000.00	0.00	24,000.00	24,000.00	96.00	1,000.00	4.00	
1.2		01	00	0003		2	2	5	5	01	Alquiler de tierras	1101	20	1955	100	25,000.00	0.00	25,000.00	0.00	24,000.00	24,000.00	96.00	1,000.00	4.00	
1.2		01	00	0003		2	2	6			SEGUROS					70,000.00	0.00	70,000.00	0.00	42,630.50	42,630.50	60.90	27,369.50	39.10	
1.2		01	00	0003		2	2	6	2	01	Seguro de bienes muebles	1101	20	1955	100	70,000.00	0.00	70,000.00	0.00	42,630.50	42,630.50	60.90	27,369.50	39.10	
1.2		01	00	0003		2	2	7			SERVICIOS DE CONSERVACION, REPARACIONES MENORES E INSTALACIONES TEMPORALES					8,000.00	0.00	8,000.00	0.00	0.00	0.00	0.00	8,000.00	100.00	
1.2		01	00	0003		2	2	7	2	01	Mantenimiento y reparacion de mobiliario y equipos de oficina	1101	20	1955	100	8,000.00	0.00	8,000.00	0.00	0.00	0.00	0.00	8,000.00	100.00	
1.2		01	00	0003		2	2	8			OTROS SERVICIOS NO INCLUIDOS EN CONCEPTOS ANTERIORES					1,220,000.00	0.00	1,220,000.00	0.00	53,235.00	53,235.00	4.36	1,166,765.00	95.64	
1.2		01	00	0003		2	2	8	1	01	Gastos judiciales	1101	20	1955	100	10,000.00	0.00	10,000.00	0.00	0.00	0.00	0.00	10,000.00	100.00	
1.2		01	00	0003		2	2	8	4	01	Servicios funerarios y gastos conexos	1101	20	1955	100	120,000.00	0.00	120,000.00	0.00	21,800.00	21,800.00	18.17	98,200.00	81.83	
1.2		01	00	0003		2	2	8	6	01	Eventos generales	1101	30	9995	102	1,000,000.00	0.00	1,000,000.00	0.00	23,435.00	23,435.00	2.34	976,565.00	97.66	
1.2		01	00	0003		2	2	8	7		Servicios Técnicos y Profesionales					90,000.00	0.00	90,000.00	0.00	8,000.00	8,000.00	8.89	82,000.00	91.11	
1.2		01	00	0003		2	2	8	7	01	Estudios de ingeniería, arquitectura, investigaciones y análisis de factibilidad	1101	20	1955	100	60,000.00	0.00	60,000.00	0.00	0.00	0.00	0.00	60,000.00	100.00	
1.2		01	00	0003		2	2	8	7	06	Otros servicios técnicos profesionales	1101	20	1955	100	30,000.00	0.00	30,000.00	0.00	8,000.00	8,000.00	26.67	22,000.00	73.33	
1.2		01	00	0003		2	3				MATERIALES Y SUMINISTROS					1,179,000.00	0.00	1,179,000.00	0.00	138,867.34	138,867.34	11.78	1,040,132.66	88.22	
1.2		01	00	0003		2	3	1			ALIMENTOS Y PRODUCTOS AGROFORESTALES					500,000.00	0.00	500,000.00	0.00	46,240.00	46,240.00	9.25	453,760.00	90.75	
1.2		01	00	0003		2	3	1	1	01	Alimentos y bebidas para personas	1101	30	9995	102	500,000.00	0.00	500,000.00	0.00	46,240.00	46,240.00	9.25	453,760.00	90.75	
1.2		01	00	0003		2	3	2			TEXTILES Y VESTUARIOS					92,000.00	0.00	92,000.00	0.00	33,600.00	33,600.00	36.52	58,400.00	63.48	

MINISTERIO DE HACIENDA
DIRECCION GENERAL DE PRESUPUESTO
EJECUCIÓN TRIMESTRAL DE LOS GASTOS Y APLICACIONES FINANCIERAS POR DESTINO DE FONDOS Y ESTRUCTURA PROGRAMATICA
CORRESPONDIENTE AL PRIMER TRIMESTRE DEL AÑO 2021

Código del Capítulo: 7120

Denominación: Ayuntamiento Municipal de San Jose de las Matas

Destino de Fondos	Estructura Programática					SNIP	Clasificador del Gasto					Denominación del Gasto	Función	Fuente Financiamiento	Fuente Especifica	Organismo Financiador	Presupuesto			Devengado				Balance Disponible	% Balance Disponible
	Partidas no Asig. a Progi.	Programa	Proyecto	Actividad/ Otra			Tipo	Objeto	Cuenta	Subcuenta	Auxiliar						Original	Modificaciones	Vigente	Acumulado Anterior	Trimestre	A la Fecha	% Devengado a la Fecha		
1	2	3	4	5	6	7	8	9	10	11	12	13	14	15	16	17	18	19 = 17 +/- 18	20	21	22 = 20 + 21	23 = 22 - 19	24 = 19 - 22	25 = 24 + 19	
1.2		01	00	0003		2	3	2	2	01	Acabados textiles	1101	20	1955	100	8,000.00	0.00	8,000.00	0.00	0.00	0.00	0.00	8,000.00	100.00	
1.2		01	00	0003		2	3	2	3	01	Prendas y accesorios de vestir	1101	20	1955	100	84,000.00	0.00	84,000.00	0.00	33,600.00	33,600.00	40.00	50,400.00	60.00	
1.2		01	00	0003		2	3	3			PRODUCTOS DE PAPEL, CARTON E IMPRESOS					20,000.00	0.00	20,000.00	0.00	0.00	0.00	0.00	20,000.00	100.00	
1.2		01	00	0003		2	3	3	1	01	Papel de escritorio	1101	20	1955	100	20,000.00	0.00	20,000.00	0.00	0.00	0.00	0.00	20,000.00	100.00	
1.2		01	00	0003		2	3	5			PRODUCTOS DE CUERO, CAUCHO Y PLÁSTICO					18,000.00	0.00	18,000.00	0.00	0.00	0.00	0.00	18,000.00	100.00	
1.2		01	00	0003		2	3	5	3	01	Llantas y neumáticos	1101	20	1955	100	15,000.00	0.00	15,000.00	0.00	0.00	0.00	0.00	15,000.00	100.00	
1.2		01	00	0003		2	3	5	5	01	Artículos de plástico	1101	20	1955	100	3,000.00	0.00	3,000.00	0.00	0.00	0.00	0.00	3,000.00	100.00	
1.2		01	00	0003		2	3	6			PRODUCTOS DE MINERALES, METALICOS Y NO METALICOS					12,000.00	0.00	12,000.00	0.00	0.00	0.00	0.00	12,000.00	100.00	
1.2		01	00	0003		2	3	6	3	06	Productos metalicos	1101	20	1955	100	12,000.00	0.00	12,000.00	0.00	0.00	0.00	0.00	12,000.00	100.00	
1.2		01	00	0003		2	3	7			COMBUSTIBLES, LUBRICANTES, PRODUCTOS QUIMICOS Y CONEXOS					320,000.00	0.00	320,000.00	0.00	21,150.00	21,150.00	6.61	298,850.00	93.39	
1.2		01	00	0003		2	3	7	1		Combustibles y lubricantes					320,000.00	0.00	320,000.00	0.00	21,150.00	21,150.00	6.61	298,850.00	93.39	
1.2		01	00	0003		2	3	7	1	01	Gasolina	1101	20	1955	100	300,000.00	0.00	300,000.00	0.00	21,150.00	21,150.00	7.05	278,850.00	92.95	
1.2		01	00	0003		2	3	7	1	04	Gas GLP	1101	20	1955	100	20,000.00	0.00	20,000.00	0.00	0.00	0.00	0.00	20,000.00	100.00	
1.2		01	00	0003		2	3	9			PRODUCTOS Y UTILES VARIOS					217,000.00	0.00	217,000.00	0.00	37,877.34	37,877.34	17.45	179,122.66	82.55	
1.2		01	00	0003		2	3	9	1	01	Material para limpieza	1101	20	1955	100	75,000.00	0.00	75,000.00	0.00	12,900.34	12,900.34	17.20	62,099.66	82.80	
1.2		01	00	0003		2	3	9	2	01	Útiles de escritorio, oficina e informática	1101	20	1955	100	90,000.00	0.00	90,000.00	0.00	0.00	0.00	0.00	90,000.00	100.00	
1.2		01	00	0003		2	3	9	5	01	Útiles de cocina y comedor	1101	20	1955	100	10,000.00	0.00	10,000.00	0.00	0.00	0.00	0.00	10,000.00	100.00	
1.2		01	00	0003		2	3	9	6	01	Productos eléctricos y afines	1101	20	1955	100	12,000.00	0.00	12,000.00	0.00	4,157.00	4,157.00	34.64	7,843.00	65.36	
1.2		01	00	0003		2	3	9	9	01	Productos y Útiles Varios n.i.p	1101	20	1955	100	30,000.00	0.00	30,000.00	0.00	20,820.00	20,820.00	69.40	9,180.00	30.60	
1.2		01	00	0004							Servicios Administrativos y Financieros					137,500.00	0.00	137,500.00	0.00	29,378.88	29,378.88	21.37	108,121.12	78.63	

MINISTERIO DE HACIENDA
DIRECCION GENERAL DE PRESUPUESTO
EJECUCIÓN TRIMESTRAL DE LOS GASTOS Y APLICACIONES FINANCIERAS POR DESTINO DE FONDOS Y ESTRUCTURA PROGRAMATICA
CORRESPONDIENTE AL PRIMER TRIMESTRE DEL AÑO 2021

Código del Capítulo: 7120

Denominación: Ayuntamiento Municipal de San Jose de las Matas

Destino de Fondos	Estructura Programática					SNIP	Clasificador del Gasto					Denominación del Gasto	Función	Fuente Financiamiento	Fuente Especifica	Organismo Financiador	Presupuesto			Devengado				Balance Disponible	% Balance Disponible
	Partidas no Asig. a Prog.	Programa	Proyecto	Actividad/ Otra	Tipo		Objeto	Cuenta	Subcuenta	Auxiliar	Original						Modificaciones	Vigente	Acumulado Anterior	Trimestre	A la Fecha	% Devengado a la Fecha			
																							17		
1.2		01	00	0004	2	2					CONTRATACIÓN DE SERVICIOS					42,500.00	0.00	42,500.00	0.00	7,978.88	7,978.88	18.77	34,521.12	81.23	
1.2		01	00	0004	2	2	2				PUBLICIDAD, IMPRESIÓN Y ENCUADERNACIÓN					15,000.00	0.00	15,000.00	0.00	0.00	0.00	0.00	15,000.00	100.00	
1.2		01	00	0004	2	2	2	2	01		Impresión, encuadernación y rotulación	1102	20	1955	100	15,000.00	0.00	15,000.00	0.00	0.00	0.00	0.00	15,000.00	100.00	
1.2		01	00	0004	2	2	8				OTROS SERVICIOS NO INCLUIDOS EN CONCEPTOS ANTERIORES					27,500.00	0.00	27,500.00	0.00	7,978.88	7,978.88	29.01	19,521.12	70.99	
1.2		01	00	0004	2	2	8	2	01		Comisiones y gastos bancarios	1102	20	1955	100	27,500.00	0.00	27,500.00	0.00	7,978.88	7,978.88	29.01	19,521.12	70.99	
1.2		01	00	0004	2	3					MATERIALES Y SUMINISTROS					95,000.00	0.00	95,000.00	0.00	21,400.00	21,400.00	22.53	73,600.00	77.47	
1.2		01	00	0004	2	3	2				TEXTILES Y VESTUARIOS					40,000.00	0.00	40,000.00	0.00	12,000.00	12,000.00	30.00	28,000.00	70.00	
1.2		01	00	0004	2	3	2	3	01		Prendas y accesorios de vestir	1102	20	1955	100	40,000.00	0.00	40,000.00	0.00	12,000.00	12,000.00	30.00	28,000.00	70.00	
1.2		01	00	0004	2	3	3				PRODUCTOS DE PAPEL, CARTON E IMPRESOS					10,000.00	0.00	10,000.00	0.00	0.00	0.00	0.00	10,000.00	100.00	
1.2		01	00	0004	2	3	3	1	01		Papel de escritorio	1102	20	1955	100	10,000.00	0.00	10,000.00	0.00	0.00	0.00	0.00	10,000.00	100.00	
1.2		01	00	0004	2	3	7				COMBUSTIBLES, LUBRICANTES, PRODUCTOS QUIMICOS Y CONEXOS					15,000.00	0.00	15,000.00	0.00	925.00	925.00	6.17	14,075.00	93.83	
1.2		01	00	0004	2	3	7	1	01		Gasolina	1102	20	1955	100	15,000.00	0.00	15,000.00	0.00	925.00	925.00	6.17	14,075.00	93.83	
1.2		01	00	0004	2	3	9				PRODUCTOS Y UTILES VARIOS					30,000.00	0.00	30,000.00	0.00	8,475.00	8,475.00	28.25	21,525.00	71.75	
1.2		01	00	0004	2	3	9	2	01		Útiles de escritorio, oficina e informática	1102	20	1955	100	30,000.00	0.00	30,000.00	0.00	8,475.00	8,475.00	28.25	21,525.00	71.75	
1.2		01	00	0005							Gestión Urbana, Planeación y Regulación Uso de Suelo					1,028,895.00	0.00	1,028,895.00	0.00	179,714.70	179,714.70	17.47	849,180.30	82.53	
1.2		01	00	0005	2	1					REMUNERACIONES Y CONTRIBUCIONES					988,895.00	0.00	988,895.00	0.00	172,139.70	172,139.70	17.41	816,755.30	82.59	
1.2		01	00	0005	2	1	1				REMUNERACIONES					884,000.00	0.00	884,000.00	0.00	172,139.70	172,139.70	19.47	711,860.30	80.53	
1.2		01	00	0005	2	1	1	1	01		Sueldos fijos	1102	20	1955	100	816,000.00	0.00	816,000.00	0.00	172,139.70	172,139.70	21.10	643,860.30	78.90	
1.2		01	00	0005	2	1	1	4	01		Sueldo Anual No. 13	1102	20	1955	100	68,000.00	0.00	68,000.00	0.00	0.00	0.00	0.00	68,000.00	100.00	

MINISTERIO DE HACIENDA
DIRECCION GENERAL DE PRESUPUESTO
EJECUCIÓN TRIMESTRAL DE LOS GASTOS Y APLICACIONES FINANCIERAS POR DESTINO DE FONDOS Y ESTRUCTURA PROGRAMATICA
CORRESPONDIENTE AL PRIMER TRIMESTRE DEL AÑO 2021

Código del Capítulo: **7120**

Denominación: **Ayuntamiento Municipal de San Jose de las Matas**

Destino de Fondos	Estructura Programática					SNIP	Clasificador del Gasto					Denominación del Gasto	Función	Fuente Financiamiento	Fuente Específica	Organismo Financiador	Presupuesto			Devengado				Balance Disponible	% Balance Disponible
	Partidas no Asig. a Prog.	Programa	Proyecto	Actividad/ Otra	Tipo		Objeto	Cuenta	Subcuenta	Auxiliar	Original						Modificaciones	Vigente	Acumulado Anterior	Trimestre	A la Fecha	% Devengado a la Fecha			
																							20		
1.2		01	00	0005	2	1	5				CONTRIBUCIONES A LA SEGURIDAD SOCIAL					104,895.00	0.00	104,895.00	0.00	0.00	0.00	0.00	104,895.00	100.00	
1.2		01	00	0005	2	1	5	1	01		Contribuciones al seguro de salud	1102	20	1955	100	48,092.00	0.00	48,092.00	0.00	0.00	0.00	0.00	48,092.00	100.00	
1.2		01	00	0005	2	1	5	2	01		Contribuciones al seguro de pensiones	1102	20	1955	100	48,019.00	0.00	48,019.00	0.00	0.00	0.00	0.00	48,019.00	100.00	
1.2		01	00	0005	2	1	5	3	01		Contribuciones al seguro de riesgo laboral	1102	20	1955	100	8,784.00	0.00	8,784.00	0.00	0.00	0.00	0.00	8,784.00	100.00	
1.2		01	00	0005	2	3					MATERIALES Y SUMINISTROS					40,000.00	0.00	40,000.00	0.00	7,575.00	7,575.00	18.94	32,425.00	81.06	
1.2		01	00	0005	2	3	3				PRODUCTOS DE PAPEL, CARTON E IMPRESOS					5,000.00	0.00	5,000.00	0.00	0.00	0.00	0.00	5,000.00	100.00	
1.2		01	00	0005	2	3	3	1	01		Papel de escritorio	1102	20	1955	100	5,000.00	0.00	5,000.00	0.00	0.00	0.00	0.00	5,000.00	100.00	
1.2		01	00	0005	2	3	7				COMBUSTIBLES, LUBRICANTES, PRODUCTOS QUIMICOS Y CONEXOS					25,000.00	0.00	25,000.00	0.00	7,575.00	7,575.00	30.30	17,425.00	69.70	
1.2		01	00	0005	2	3	7	1	01		Gasolina	1102	20	1955	100	25,000.00	0.00	25,000.00	0.00	7,575.00	7,575.00	30.30	17,425.00	69.70	
1.2		01	00	0005	2	3	9				PRODUCTOS Y UTILES VARIOS					10,000.00	0.00	10,000.00	0.00	0.00	0.00	0.00	10,000.00	100.00	
1.2		01	00	0005	2	3	9	2	01		Útiles de escritorio, oficina e informática	1102	20	1955	100	10,000.00	0.00	10,000.00	0.00	0.00	0.00	0.00	10,000.00	100.00	
1.2		12									Gestión y Administración de Servicios Públicos					9,985,254.00	0.00	9,985,254.00	0.00	1,830,638.50	1,830,638.50	18.33	8,154,615.50	81.67	
1.2		12	00	0002							Ornato y Saneamiento de Calles, Plazas y Parques					1,913,508.00	0.00	1,913,508.00	0.00	413,741.56	413,741.56	21.62	1,499,766.44	78.38	
1.2		12	00	0002	2	1					REMUNERACIONES Y CONTRIBUCIONES					1,913,508.00	0.00	1,913,508.00	0.00	413,741.56	413,741.56	21.62	1,499,766.44	78.38	
1.2		12	00	0002	2	1	1				REMUNERACIONES					1,712,984.00	0.00	1,712,984.00	0.00	393,357.42	393,357.42	22.96	1,319,626.58	77.04	
1.2		12	00	0002	2	1	1	2	06		Jornales	3201	20	1955	100	1,581,216.00	0.00	1,581,216.00	0.00	393,357.42	393,357.42	24.88	1,187,858.58	75.12	
1.2		12	00	0002	2	1	1	4	01		Sueldo Anual No. 13	3201	20	1955	100	131,768.00	0.00	131,768.00	0.00	0.00	0.00	0.00	131,768.00	100.00	
1.2		12	00	0002	2	1	2				SOBRESUELDOS					50,000.00	0.00	50,000.00	0.00	0.00	0.00	0.00	50,000.00	100.00	
1.2		12	00	0002	2	1	2	2	03		Pago de horas extraordinarias	3201	20	1955	100	50,000.00	0.00	50,000.00	0.00	0.00	0.00	0.00	50,000.00	100.00	

MINISTERIO DE HACIENDA
DIRECCION GENERAL DE PRESUPUESTO
EJECUCIÓN TRIMESTRAL DE LOS GASTOS Y APLICACIONES FINANCIERAS POR DESTINO DE FONDOS Y ESTRUCTURA PROGRAMÁTICA
CORRESPONDIENTE AL PRIMER TRIMESTRE DEL AÑO 2021

Código del Capítulo: 7120

Denominación: Ayuntamiento Municipal de San Jose de las Matas

Destino de Fondos	Estructura Programática					SNIP	Clasificador del Gasto					Denominación del Gasto	Función	Fuente Financiamiento	Fuente Específica	Organismo Financiador	Presupuesto			Devengado				Balance Disponible	% Balance Disponible
	Partidas no Asig. a Progi.	Programa	Proyecto	Actividad/ Otra	Tipo		Objeto	Cuenta	Subcuenta	Auxiliar	Original						Modificaciones	Vigente	Acumulado Anterior	Trimestre	A la Fecha	% Devengado a la Fecha			
																							17		
1.2		12	00	0002	2	1	5				CONTRIBUCIONES A LA SEGURIDAD SOCIAL					150,524.00	0.00	150,524.00	0.00	20,384.14	20,384.14	13.54	130,139.86	86.46	
1.2		12	00	0002	2	1	5	1	01		Contribuciones al seguro de salud	3201	20	1955	100	69,012.00	0.00	69,012.00	0.00	17,829.00	17,829.00	25.83	51,183.00	74.17	
1.2		12	00	0002	2	1	5	2	01		Contribuciones al seguro de pensiones	3201	20	1955	100	68,907.00	0.00	68,907.00	0.00	1,240.82	1,240.82	1.80	67,666.18	98.20	
1.2		12	00	0002	2	1	5	3	01		Contribuciones al seguro de riesgo laboral	3201	20	1955	100	12,605.00	0.00	12,605.00	0.00	1,314.32	1,314.32	10.43	11,290.68	89.57	
1.2		12	00	0003							Manejo de Residuos Sólidos					5,326,912.00	0.00	5,326,912.00	0.00	1,115,563.72	1,115,563.72	20.94	4,211,348.28	79.06	
1.2		12	00	0003	2	1					REMUNERACIONES Y CONTRIBUCIONES					4,239,809.00	0.00	4,239,809.00	0.00	791,261.45	791,261.45	18.66	3,448,547.55	81.34	
1.2		12	00	0003	2	1	1				REMUNERACIONES					3,822,000.00	0.00	3,822,000.00	0.00	763,421.05	763,421.05	19.97	3,058,578.95	80.03	
1.2		12	00	0003	2	1	1	2	06		Jornales	3202	20	1955	100	3,528,000.00	0.00	3,528,000.00	0.00	763,421.05	763,421.05	21.64	2,764,578.95	78.36	
1.2		12	00	0003	2	1	1	4	01		Sueldo Anual No. 13	3202	20	1955	100	294,000.00	0.00	294,000.00	0.00	0.00	0.00	0.00	294,000.00	100.00	
1.2		12	00	0003	2	1	2				SOBRESUELDOS					110,000.00	0.00	110,000.00	0.00	0.00	0.00	0.00	110,000.00	100.00	
1.2		12	00	0003	2	1	2	2			Compensación					110,000.00	0.00	110,000.00	0.00	0.00	0.00	0.00	110,000.00	100.00	
1.2		12	00	0003	2	1	2	2	03		Pago de horas extraordinarias	3202	20	1955	100	100,000.00	0.00	100,000.00	0.00	0.00	0.00	0.00	100,000.00	100.00	
1.2		12	00	0003	2	1	2	2	06		Incentivo por Rendimiento Individual	3202	20	1955	100	10,000.00	0.00	10,000.00	0.00	0.00	0.00	0.00	10,000.00	100.00	
1.2		12	00	0003	2	1	5				CONTRIBUCIONES A LA SEGURIDAD SOCIAL					307,809.00	0.00	307,809.00	0.00	27,840.40	27,840.40	9.04	279,968.60	90.96	
1.2		12	00	0003	2	1	5	1	01		Contribuciones al seguro de salud	3202	20	1955	100	141,124.00	0.00	141,124.00	0.00	15,045.25	15,045.25	10.66	126,078.75	89.34	
1.2		12	00	0003	2	1	5	2	01		Contribuciones al seguro de pensiones	3202	20	1955	100	140,909.00	0.00	140,909.00	0.00	6,213.55	6,213.55	4.41	134,695.45	95.59	
1.2		12	00	0003	2	1	5	3	01		Contribuciones al seguro de riesgo laboral	3202	20	1955	100	25,776.00	0.00	25,776.00	0.00	6,581.60	6,581.60	25.53	19,194.40	74.47	
1.2		12	00	0003	2	2					CONTRATACIÓN DE SERVICIOS					227,103.00	0.00	227,103.00	0.00	209,123.01	209,123.01	92.08	17,979.99	7.92	
1.2		12	00	0003	2	2	7				SERVICIOS DE CONSERVACION, REPARACIONES MENORES E INSTALACIONES TEMPORALES					227,103.00	0.00	227,103.00	0.00	209,123.01	209,123.01	92.08	17,979.99	7.92	
1.2		12	00	0003	2	2	7	1	02		Mantenimiento y reparaciones especiales	3202	20	1955	100	20,000.00	0.00	20,000.00	0.00	7,450.00	7,450.00	37.25	12,550.00	62.75	

MINISTERIO DE HACIENDA
DIRECCION GENERAL DE PRESUPUESTO
EJECUCIÓN TRIMESTRAL DE LOS GASTOS Y APLICACIONES FINANCIERAS POR DESTINO DE FONDOS Y ESTRUCTURA PROGRAMATICA
CORRESPONDIENTE AL PRIMER TRIMESTRE DEL AÑO 2021

Código del Capítulo: 7120

Denominación: Ayuntamiento Municipal de San Jose de las Matas

Destino de Fondos	Estructura Programática					SNIP	Clasificador del Gasto					Denominación del Gasto	Función	Fuente Financiamiento	Fuente Especifica	Organismo Financiador	Presupuesto			Devengado				Balance Disponible	% Balance Disponible
	Partidas no Asig. a Prog.	Programa	Proyecto	Actividad/ Otra	Tipo		Objeto	Cuenta	Subcuenta	Auxiliar	Original						Modificaciones	Vigente	Acumulado Anterior	Trimestre	A la Fecha	% Devengado a la Fecha			
																							17		
1.2		12	00	0003		2	2	7	2	06	Mantenimiento y reparación de equipos de transporte, tracción y elevación	3202	30	9996	102	207,103.00	0.00	207,103.00	0.00	201,673.01	201,673.01	97.38	5,429.99	2.62	
1.2		12	00	0003		2	3				MATERIALES Y SUMINISTROS					860,000.00	0.00	860,000.00	0.00	115,179.26	115,179.26	13.39	744,820.74	86.61	
1.2		12	00	0003		2	3	1			ALIMENTOS Y PRODUCTOS AGROFORESTALES					25,000.00	0.00	25,000.00	0.00	0.00	0.00	0.00	25,000.00	100.00	
1.2		12	00	0003		2	3	1	1	01	Alimentos y bebidas para personas	3202	20	1955	100	25,000.00	0.00	25,000.00	0.00	0.00	0.00	0.00	25,000.00	100.00	
1.2		12	00	0003		2	3	2			TEXTILES Y VESTUARIOS					120,000.00	0.00	120,000.00	0.00	53,427.00	53,427.00	44.52	66,573.00	55.48	
1.2		12	00	0003		2	3	2	3	01	Prendas y accesorios de vestir	3202	20	1955	100	60,000.00	0.00	60,000.00	0.00	53,427.00	53,427.00	89.05	6,573.00	10.96	
1.2		12	00	0003		2	3	2	4	01	Calzados	3202	20	1955	100	60,000.00	0.00	60,000.00	0.00	0.00	0.00	0.00	60,000.00	100.00	
1.2		12	00	0003		2	3	5			PRODUCTOS DE CUERO, CAUCHO Y PLÁSTICO					95,000.00	0.00	95,000.00	0.00	24,150.00	24,150.00	25.42	70,850.00	74.58	
1.2		12	00	0003		2	3	5	3	01	Llantas y neumáticos	3202	20	1955	100	85,000.00	0.00	85,000.00	0.00	24,150.00	24,150.00	28.41	60,850.00	71.59	
1.2		12	00	0003		2	3	5	5	01	Artículos de plástico	3202	20	1955	100	10,000.00	0.00	10,000.00	0.00	0.00	0.00	0.00	10,000.00	100.00	
1.2		12	00	0003		2	3	6			PRODUCTOS DE MINERALES, METALICOS Y NO METALICOS					15,000.00	0.00	15,000.00	0.00	0.00	0.00	0.00	15,000.00	100.00	
1.2		12	00	0003		2	3	6	3	06	Productos metalicos	3202	20	1955	100	15,000.00	0.00	15,000.00	0.00	0.00	0.00	0.00	15,000.00	100.00	
1.2		12	00	0003		2	3	7			COMBUSTIBLES, LUBRICANTES, PRODUCTOS QUIMICOS Y CONEXOS					400,000.00	0.00	400,000.00	0.00	9,740.00	9,740.00	2.44	390,260.00	97.57	
1.2		12	00	0003		2	3	7	1		Combustibles y lubricantes					400,000.00	0.00	400,000.00	0.00	9,740.00	9,740.00	2.44	390,260.00	97.57	
1.2		12	00	0003		2	3	7	1	02	Gasoil	3202	30	9996	102	200,000.00	0.00	200,000.00	0.00	9,740.00	9,740.00	4.87	190,260.00	95.13	
1.2		12	00	0003		2	3	7	1	05	Aceites y Grasas	3202	20	1955	100	125,000.00	0.00	125,000.00	0.00	0.00	0.00	0.00	125,000.00	100.00	
1.2		12	00	0003		2	3	7	1	06	Lubricantes	3202	20	1955	100	75,000.00	0.00	75,000.00	0.00	0.00	0.00	0.00	75,000.00	100.00	
1.2		12	00	0003		2	3	9			PRODUCTOS Y UTILES VARIOS					205,000.00	0.00	205,000.00	0.00	27,862.26	27,862.26	13.59	177,137.74	86.41	
1.2		12	00	0003		2	3	9	1		Materiales de limpieza e higiene					180,000.00	0.00	180,000.00	0.00	23,512.26	23,512.26	13.06	156,487.74	86.94	
1.2		12	00	0003		2	3	9	1	01	Material para limpieza	3202	20	1955	100	22,000.00	0.00	22,000.00	0.00	0.00	0.00	0.00	22,000.00	100.00	

MINISTERIO DE HACIENDA
DIRECCION GENERAL DE PRESUPUESTO
EJECUCIÓN TRIMESTRAL DE LOS GASTOS Y APLICACIONES FINANCIERAS POR DESTINO DE FONDOS Y ESTRUCTURA PROGRAMATICA
CORRESPONDIENTE AL PRIMER TRIMESTRE DEL AÑO 2021

Código del Capítulo: 7120

Denominación: Ayuntamiento Municipal de San Jose de las Matas

Destino de Fondos	Estructura Programática					SNIP	Clasificador del Gasto					Denominación del Gasto	Función	Fuente Financiamiento	Fuente Especifica	Organismo Financiador	Presupuesto			Devengado			Balance Disponible	% Balance Disponible
	Partidas no Asig. a Prog.	Programa	Proyecto	Actividad/ Otra	Tipo		Objeto	Cuenta	Subcuenta	Auxiliar	Original						Modificaciones	Vigente	Acumulado Anterior	Trimestre	A la Fecha	% Devengado a la Fecha		
1.2		12	00	0003		2	3	9	1	01	Material para limpieza	3202	30	9998	102	158,000.00	0.00	158,000.00	0.00	23,512.26	23,512.26	14.88	134,487.74	85.12
1.2		12	00	0003		2	3	9	9	01	Productos y Útiles Varios n.i.p	3202	20	1955	100	25,000.00	0.00	25,000.00	0.00	4,350.00	4,350.00	17.40	20,650.00	82.60
1.2		12	00	0004							Supervisión y Administración de Cementerios					228,434.00	0.00	228,434.00	0.00	51,259.04	51,259.04	22.44	177,174.96	77.56
1.2		12	00	0004		2	1				REMUNERACIONES Y CONTRIBUCIONES					213,434.00	0.00	213,434.00	0.00	46,859.04	46,859.04	21.95	166,574.96	78.05
1.2		12	00	0004		2	1	1			REMUNERACIONES					188,500.00	0.00	188,500.00	0.00	44,982.74	44,982.74	23.86	143,517.26	76.14
1.2		12	00	0004		2	1	1	2	06	Jornales	3101	20	1955	100	174,000.00	0.00	174,000.00	0.00	44,982.74	44,982.74	25.85	129,017.26	74.15
1.2		12	00	0004		2	1	1	4	01	Sueldo Anual No. 13	3101	20	1955	100	14,500.00	0.00	14,500.00	0.00	0.00	0.00	0.00	14,500.00	100.00
1.2		12	00	0004		2	1	5			CONTRIBUCIONES A LA SEGURIDAD SOCIAL					24,934.00	0.00	24,934.00	0.00	1,876.30	1,876.30	7.53	23,057.70	92.47
1.2		12	00	0004		2	1	5	1	01	Contribuciones al seguro de salud	3101	20	1955	100	11,432.00	0.00	11,432.00	0.00	1,019.35	1,019.35	8.92	10,412.65	91.08
1.2		12	00	0004		2	1	5	2	01	Contribuciones al seguro de pensiones	3101	20	1955	100	11,414.00	0.00	11,414.00	0.00	416.15	416.15	3.65	10,997.85	96.35
1.2		12	00	0004		2	1	5	3	01	Contribuciones al seguro de riesgo laboral	3101	20	1955	100	2,088.00	0.00	2,088.00	0.00	440.80	440.80	21.11	1,647.20	78.89
1.2		12	00	0004		2	3				MATERIALES Y SUMINISTROS					15,000.00	0.00	15,000.00	0.00	4,400.00	4,400.00	29.33	10,600.00	70.67
1.2		12	00	0004		2	3	2			TEXTILES Y VESTUARIOS					10,000.00	0.00	10,000.00	0.00	4,400.00	4,400.00	44.00	5,600.00	56.00
1.2		12	00	0004		2	3	2	3	01	Prendas y accesorios de vestir	3101	20	1955	100	10,000.00	0.00	10,000.00	0.00	4,400.00	4,400.00	44.00	5,600.00	56.00
1.2		12	00	0004		2	3	9			PRODUCTOS Y UTILES VARIOS					5,000.00	0.00	5,000.00	0.00	0.00	0.00	0.00	5,000.00	100.00
1.2		12	00	0004		2	3	9	2	01	Útiles de escritorio, oficina e informática	3101	20	1955	100	5,000.00	0.00	5,000.00	0.00	0.00	0.00	0.00	5,000.00	100.00
1.2		12	00	0005							Administración y Reparación de Unidades Motorizadas					841,794.00	0.00	841,794.00	0.00	103,929.71	103,929.71	12.35	737,864.29	87.65
1.2		12	00	0005		2	1				REMUNERACIONES Y CONTRIBUCIONES					766,794.00	0.00	766,794.00	0.00	90,343.10	90,343.10	11.78	676,450.90	88.22
1.2		12	00	0005		2	1	1			REMUNERACIONES					741,000.00	0.00	741,000.00	0.00	88,602.50	88,602.50	11.96	652,397.50	88.04
1.2		12	00	0005		2	1	1	2	06	Jornales	2102	20	1955	100	684,000.00	0.00	684,000.00	0.00	88,602.50	88,602.50	12.95	595,397.50	87.05

MINISTERIO DE HACIENDA
DIRECCION GENERAL DE PRESUPUESTO
EJECUCIÓN TRIMESTRAL DE LOS GASTOS Y APLICACIONES FINANCIERAS POR DESTINO DE FONDOS Y ESTRUCTURA PROGRAMATICA
CORRESPONDIENTE AL PRIMER TRIMESTRE DEL AÑO 2021

Código del Capítulo: **7120**

Denominación: **Ayuntamiento Municipal de San Jose de las Matas**

Destino de Fondos	Estructura Programática					SNIP	Clasificador del Gasto					Denominación del Gasto	Función	Fuente Financiamiento	Fuente Especifica	Organismo Financiador	Presupuesto			Devengado				Balance Disponible	% Balance Disponible
	Partidas no Asig. a Prog.	Programa	Proyecto	Actividad/ Otra	Tipo		Objeto	Cuenta	Subcuenta	Auxiliar	Original						Modificaciones	Vigente	Acumulado Anterior	Trimestre	A la Fecha	% Devengado a la Fecha			
																							20		
1	2	3	4	5	6	7	8	9	10	11	12	13	14	15	16	17	18	19 = 17 +/- 18	20	21	22 = 20 + 21	23 = 22 + 19	24 = 19 - 22	25 = 24 + 19	
1.2		12	00	0005		2	1	1	4	01	Sueldo Anual No. 13	2102	20	1955	100	57,000.00	0.00	57,000.00	0.00	0.00	0.00	0.00	57,000.00	100.00	
1.2		12	00	0005		2	1	5			CONTRIBUCIONES A LA SEGURIDAD SOCIAL					25,794.00	0.00	25,794.00	0.00	1,740.60	1,740.60	6.75	24,053.40	93.25	
1.2		12	00	0005		2	1	5	1	01	Contribuciones al seguro de salud	2102	20	1955	100	11,826.00	0.00	11,826.00	0.00	1,055.00	1,055.00	8.92	10,771.00	91.08	
1.2		12	00	0005		2	1	5	2	01	Contribuciones al seguro de pensiones	2102	20	1955	100	11,808.00	0.00	11,808.00	0.00	229.60	229.60	1.94	11,578.40	98.06	
1.2		12	00	0005		2	1	5	3	01	Contribuciones al seguro de riesgo laboral	2102	20	1955	100	2,160.00	0.00	2,160.00	0.00	456.00	456.00	21.11	1,704.00	78.89	
1.2		12	00	0005		2	2				CONTRATACIÓN DE SERVICIOS					40,000.00	0.00	40,000.00	0.00	13,586.61	13,586.61	33.97	26,413.39	66.03	
1.2		12	00	0005		2	2	6			SEGUROS					40,000.00	0.00	40,000.00	0.00	13,586.61	13,586.61	33.97	26,413.39	66.03	
1.2		12	00	0005		2	2	6	1	01	Seguro de bienes inmuebles e infraestructura	2102	20	1955	100	40,000.00	0.00	40,000.00	0.00	13,586.61	13,586.61	33.97	26,413.39	66.03	
1.2		12	00	0005		2	3				MATERIALES Y SUMINISTROS					35,000.00	0.00	35,000.00	0.00	0.00	0.00	0.00	35,000.00	100.00	
1.2		12	00	0005		2	3	5			PRODUCTOS DE CUERO, CAUCHO Y PLÁSTICO					20,000.00	0.00	20,000.00	0.00	0.00	0.00	0.00	20,000.00	100.00	
1.2		12	00	0005		2	3	5	3	01	Llantas y neumáticos	2102	20	1955	100	20,000.00	0.00	20,000.00	0.00	0.00	0.00	0.00	20,000.00	100.00	
1.2		12	00	0005		2	3	6			PRODUCTOS DE MINERALES, METALICOS Y NO METALICOS					10,000.00	0.00	10,000.00	0.00	0.00	0.00	0.00	10,000.00	100.00	
1.2		12	00	0005		2	3	6	3	06	Productos metalicos	2102	20	1955	100	10,000.00	0.00	10,000.00	0.00	0.00	0.00	0.00	10,000.00	100.00	
1.2		12	00	0005		2	3	9			PRODUCTOS Y UTILES VARIOS					5,000.00	0.00	5,000.00	0.00	0.00	0.00	0.00	5,000.00	100.00	
1.2		12	00	0005		2	3	9	9	01	Productos y Útiles Varios n.i.p	2102	20	1955	100	5,000.00	0.00	5,000.00	0.00	0.00	0.00	0.00	5,000.00	100.00	
1.2		12	00	0006							Seguridad y Vigilancia Ciudadana					808,500.00	0.00	808,500.00	0.00	135,500.00	135,500.00	16.76	673,000.00	83.24	
1.2		12	00	0006		2	1				REMUNERACIONES Y CONTRIBUCIONES					773,500.00	0.00	773,500.00	0.00	129,500.00	129,500.00	16.74	644,000.00	83.26	
1.2		12	00	0006		2	1	1			REMUNERACIONES					773,500.00	0.00	773,500.00	0.00	129,500.00	129,500.00	16.74	644,000.00	83.26	
1.2		12	00	0006		2	1	1	2	08	Personal de carácter temporal	1401	20	1955	100	714,000.00	0.00	714,000.00	0.00	129,500.00	129,500.00	18.14	584,500.00	81.86	
1.2		12	00	0006		2	1	1	4	01	Sueldo Anual No. 13	1401	20	1955	100	59,500.00	0.00	59,500.00	0.00	0.00	0.00	0.00	59,500.00	100.00	

MINISTERIO DE HACIENDA
DIRECCION GENERAL DE PRESUPUESTO
EJECUCIÓN TRIMESTRAL DE LOS GASTOS Y APLICACIONES FINANCIERAS POR DESTINO DE FONDOS Y ESTRUCTURA PROGRAMATICA
CORRESPONDIENTE AL PRIMER TRIMESTRE DEL AÑO 2021

Código del Capítulo: 7120

Denominación: Ayuntamiento Municipal de San Jose de las Matas

Destino de Fondos	Estructura Programática					SNIP	Clasificador del Gasto					Presupuesto			Devengado			Balance Disponible	% Balance Disponible					
	Partidas no Asig. a Prog.	Programa	Proyecto	Actividad/ Otra	Tipo		Objeto	Cuenta	Subcuenta	Auxiliar	Denominación del Gasto	Función	Fuente Financiamiento	Fuente Especifica	Organismo Financiador	Original	Modificaciones			Vigente	Acumulado Anterior	Trimestre	A la Fecha	% Devengado a la Fecha
1.2		12	00	0006		2	3								35,000.00	0.00	35,000.00	0.00	6,000.00	6,000.00	17.14	29,000.00	82.86	
1.2		12	00	0006		2	3	1							10,000.00	0.00	10,000.00	0.00	0.00	0.00	0.00	10,000.00	100.00	
1.2		12	00	0006		2	3	1	1	01	1401	20	1955	100	10,000.00	0.00	10,000.00	0.00	0.00	0.00	0.00	10,000.00	100.00	
1.2		12	00	0006		2	3	2							25,000.00	0.00	25,000.00	0.00	6,000.00	6,000.00	24.00	19,000.00	76.00	
1.2		12	00	0006		2	3	2	3	01	1401	20	1955	100	25,000.00	0.00	25,000.00	0.00	6,000.00	6,000.00	24.00	19,000.00	76.00	
1.2		12	00	0009											866,106.00	0.00	866,106.00	0.00	10,644.47	10,644.47	1.23	855,461.53	98.77	
1.2		12	00	0009		2	1								766,106.00	0.00	766,106.00	0.00	8,644.47	8,644.47	1.13	757,461.53	98.87	
1.2		12	00	0009		2	1	1							708,500.00	0.00	708,500.00	0.00	5,474.17	5,474.17	0.77	703,025.83	99.23	
1.2		12	00	0009		2	1	1	2	08	1402	20	1955	100	654,000.00	0.00	654,000.00	0.00	5,474.17	5,474.17	0.84	648,525.83	99.16	
1.2		12	00	0009		2	1	1	4	01	1402	20	1955	100	54,500.00	0.00	54,500.00	0.00	0.00	0.00	0.00	54,500.00	100.00	
1.2		12	00	0009		2	1	5							57,606.00	0.00	57,606.00	0.00	3,170.30	3,170.30	5.50	54,435.70	94.50	
1.2		12	00	0009		2	1	5	1	01	1402	20	1955	100	26,411.00	0.00	26,411.00	0.00	1,722.35	1,722.35	6.52	24,688.65	93.48	
1.2		12	00	0009		2	1	5	2	01	1402	20	1955	100	26,371.00	0.00	26,371.00	0.00	703.15	703.15	2.67	25,667.85	97.33	
1.2		12	00	0009		2	1	5	3	01	1402	20	1955	100	4,824.00	0.00	4,824.00	0.00	744.80	744.80	15.44	4,079.20	84.56	
1.2		12	00	0009		2	2								10,000.00	0.00	10,000.00	0.00	0.00	0.00	0.00	10,000.00	100.00	
1.2		12	00	0009		2	2	8							10,000.00	0.00	10,000.00	0.00	0.00	0.00	0.00	10,000.00	100.00	
1.2		12	00	0009		2	2	8	6	01	1402	20	1955	100	10,000.00	0.00	10,000.00	0.00	0.00	0.00	0.00	10,000.00	100.00	
1.2		12	00	0009		2	3								90,000.00	0.00	90,000.00	0.00	2,000.00	2,000.00	2.22	88,000.00	97.78	
1.2		12	00	0009		2	3	2							40,000.00	0.00	40,000.00	0.00	2,000.00	2,000.00	5.00	38,000.00	95.00	
1.2		12	00	0009		2	3	2	3	01	1402	20	1955	100	25,000.00	0.00	25,000.00	0.00	2,000.00	2,000.00	8.00	23,000.00	92.00	

MINISTERIO DE HACIENDA
DIRECCION GENERAL DE PRESUPUESTO
EJECUCIÓN TRIMESTRAL DE LOS GASTOS Y APLICACIONES FINANCIERAS POR DESTINO DE FONDOS Y ESTRUCTURA PROGRAMATICA
CORRESPONDIENTE AL PRIMER TRIMESTRE DEL AÑO 2021

Código del Capítulo: 7120

Denominación: Ayuntamiento Municipal de San Jose de las Matas

Destino de Fondos	Estructura Programática					SNIP	Clasificador del Gasto					Denominación del Gasto	Función	Fuente Financiamiento	Fuente Especifica	Organismo Financiador	Presupuesto			Devengado				Balance Disponible	% Balance Disponible
	Partidas no Asig. a Prog.	Programa	Proyecto	Actividad/ Otra	Tipo		Objeto	Cuenta	Subcuenta	Auxiliar	Original						Modificaciones	Vigente	Acumulado Anterior	Trimestre	A la Fecha	% Devengado a la Fecha			
																							17		
1.2		12	00	0009	2	3	2	4	01	Calzados	1402	20	1955	100	15,000.00	0.00	15,000.00	0.00	0.00	0.00	0.00	0.00	15,000.00	100.00	
1.2		12	00	0009	2	3	7			COMBUSTIBLES, LUBRICANTES, PRODUCTOS QUIMICOS Y CONEXOS					35,000.00	0.00	35,000.00	0.00	0.00	0.00	0.00	0.00	35,000.00	100.00	
1.2		12	00	0009	2	3	7	1	01	Gasolina	1402	20	1955	100	35,000.00	0.00	35,000.00	0.00	0.00	0.00	0.00	35,000.00	100.00		
1.2		12	00	0009	2	3	9			PRODUCTOS Y UTILES VARIOS					15,000.00	0.00	15,000.00	0.00	0.00	0.00	0.00	15,000.00	100.00		
1.2		12	00	0009	2	3	9	1	01	Material para limpieza	1402	20	1955	100	10,000.00	0.00	10,000.00	0.00	0.00	0.00	0.00	10,000.00	100.00		
1.2		12	00	0009	2	3	9	2	01	Útiles de escritorio, oficina e informática	1402	20	1955	100	5,000.00	0.00	5,000.00	0.00	0.00	0.00	0.00	5,000.00	100.00		
1.2		14								Gestión y Administración de Servicios Sociales					250,000.00	126,853.60	376,853.60	0.00	321,168.13	321,168.13	85.22	55,685.47	14.78		
1.2		14	00	0001						Asistencia Social					250,000.00	126,853.60	376,853.60	0.00	321,168.13	321,168.13	85.22	55,685.47	14.78		
1.2		14	00	0001	2	4				TRANSFERENCIAS CORRIENTES					250,000.00	126,853.60	376,853.60	0.00	321,168.13	321,168.13	85.22	55,685.47	14.78		
1.2		14	00	0001	2	4	1			TRANSFERENCIAS CORRIENTES AL SECTOR PRIVADO					250,000.00	126,853.60	376,853.60	0.00	321,168.13	321,168.13	85.22	55,685.47	14.78		
1.2		14	00	0001	2	4	1	2		Ayudas y donaciones a personas					250,000.00	126,853.60	376,853.60	0.00	321,168.13	321,168.13	85.22	55,685.47	14.78		
1.2		14	00	0001	2	4	1	2	02	Ayudas y donaciones ocasionales a hogares y personas	4510	20	1955	100	250,000.00	0.00	250,000.00	0.00	249,000.00	249,000.00	99.60	1,000.00	0.40		
1.2		14	00	0001	2	4	1	2	02	Ayudas y donaciones ocasionales a hogares y personas	4510	30	9998	102	0.00	126,853.60	126,853.60	0.00	72,168.13	72,168.13	56.89	54,685.47	43.11		
1.2		15								Fomento de la Cultura, Deporte y Recreación					1,482,116.00	0.00	1,482,116.00	0.00	273,819.85	273,819.85	18.47	1,208,296.15	81.53		
1.2		15	00	0001						Fomento de la Cultura y el Arte					1,007,500.00	0.00	1,007,500.00	0.00	272,719.95	272,719.95	27.07	734,780.05	72.93		
1.2		15	00	0001	2	1				REMUNERACIONES Y CONTRIBUCIONES					1,007,500.00	0.00	1,007,500.00	0.00	272,719.95	272,719.95	27.07	734,780.05	72.93		
1.2		15	00	0001	2	1	1			REMUNERACIONES					1,007,500.00	0.00	1,007,500.00	0.00	272,719.95	272,719.95	27.07	734,780.05	72.93		
1.2		15	00	0001	2	1	1	2	08	Personal de carácter temporal	4303	20	1955	100	930,000.00	0.00	930,000.00	0.00	272,719.95	272,719.95	29.32	657,280.05	70.68		

MINISTERIO DE HACIENDA
DIRECCION GENERAL DE PRESUPUESTO
EJECUCIÓN TRIMESTRAL DE LOS GASTOS Y APLICACIONES FINANCIERAS POR DESTINO DE FONDOS Y ESTRUCTURA PROGRAMATICA
CORRESPONDIENTE AL PRIMER TRIMESTRE DEL AÑO 2021

Código del Capítulo: 7120

Denominación: Ayuntamiento Municipal de San Jose de las Matas

Destino de Fondos	Estructura Programática					SNIP	Clasificador del Gasto					Denominación del Gasto	Función	Fuente Financiamiento	Fuente Especifica	Organismo Financiador	Presupuesto			Devengado				Balance Disponible	% Balance Disponible
	Partidas no Asig. a Prog.	Programa	Proyecto	Actividad/ Otra			Tipo	Objeto	Cuenta	Subcuenta	Auxiliar						Original	Modificaciones	Vigente	Acumulado Anterior	Trimestre	A la Fecha	% Devengado a la Fecha		
1	2	3	4	5	6	7	8	9	10	11	12	13	14	15	16	17	18	19 = 17 +/- 18	20	21	22 = 20 + 21	23 = 22 - 19	24 = 19 - 22	25 = 24 + 19	
1.2		15	00	0001		2	1	1	4	01	Sueldo Anual No. 13	4303	20	1955	100	77,500.00	0.00	77,500.00	0.00	0.00	0.00	0.00	77,500.00	100.00	
1.2		15	00	0002							Desarrollo de Eventos Deportivos y Recreación					474,616.00	0.00	474,616.00	0.00	1,099.90	1,099.90	0.23	473,516.10	99.77	
1.2		15	00	0002		2	1				REMUNERACIONES Y CONTRIBUCIONES					274,616.00	0.00	274,616.00	0.00	1,099.90	1,099.90	0.40	273,516.10	99.60	
1.2		15	00	0002		2	1	1			REMUNERACIONES					260,000.00	0.00	260,000.00	0.00	0.00	0.00	0.00	260,000.00	100.00	
1.2		15	00	0002		2	1	1	2	08	Personal de carácter temporal	4302	20	1955	100	240,000.00	0.00	240,000.00	0.00	0.00	0.00	0.00	240,000.00	100.00	
1.2		15	00	0002		2	1	1	4	01	Sueldo Anual No. 13	4302	20	1955	100	20,000.00	0.00	20,000.00	0.00	0.00	0.00	0.00	20,000.00	100.00	
1.2		15	00	0002		2	1	5			CONTRIBUCIONES A LA SEGURIDAD SOCIAL					14,616.00	0.00	14,616.00	0.00	1,099.90	1,099.90	7.53	13,516.10	92.47	
1.2		15	00	0002		2	1	5	1	01	Contribuciones al seguro de salud	4302	20	1955	100	6,701.00	0.00	6,701.00	0.00	597.55	597.55	8.92	6,103.45	91.08	
1.2		15	00	0002		2	1	5	2	01	Contribuciones al seguro de pensiones	4302	20	1955	100	6,691.00	0.00	6,691.00	0.00	243.95	243.95	3.65	6,447.05	96.35	
1.2		15	00	0002		2	1	5	3	01	Contribuciones al seguro de riesgo laboral	4302	20	1955	100	1,224.00	0.00	1,224.00	0.00	258.40	258.40	21.11	965.60	78.89	
1.2		15	00	0002		2	3				MATERIALES Y SUMINISTROS					200,000.00	0.00	200,000.00	0.00	0.00	0.00	0.00	200,000.00	100.00	
1.2		15	00	0002		2	3	9			PRODUCTOS Y UTILES VARIOS					200,000.00	0.00	200,000.00	0.00	0.00	0.00	0.00	200,000.00	100.00	
1.2		15	00	0002		2	3	9	4	01	Útiles destinados a actividades deportivas, culturales y recreativas	4302	20	1955	100	200,000.00	0.00	200,000.00	0.00	0.00	0.00	0.00	200,000.00	100.00	

MINISTERIO DE HACIENDA
DIRECCION GENERAL DE PRESUPUESTO
EJECUCIÓN TRIMESTRAL DE LOS GASTOS Y APLICACIONES FINANCIERAS POR DESTINO DE FONDOS Y ESTRUCTURA PROGRAMATICA
CORRESPONDIENTE AL PRIMER TRIMESTRE DEL AÑO 2021

Código del Capítulo: 7120

Denominación: Ayuntamiento Municipal de San Jose de las Matas

Destino de Fondos	Estructura Programática					SNIP	Clasificador del Gasto					Denominación del Gasto	Función	Fuente Financiamiento	Fuente Especifica	Organismo Financiador	Presupuesto			Devengado				Balance Disponible	% Balance Disponible
	Partidas no Asig. a Prog.	Programa	Proyecto	Actividad/ Otra			Tipo	Objeto	Cuenta	Subcuenta	Auxiliar						Original	Modificaciones	Vigente	Acumulado Anterior	Trimestre	A la Fecha	% Devengado a la Fecha		
1	2	3	4	5	6	7	8	9	10	11	12	13	14	15	16	17	18	19 = 17 +/- 18	20	21	22 = 20 + 21	23 = 22 - 19	24 = 19 - 22	25 = 24 - 19	
1.3											Programas de Educación, Género y Salud					2,538,712.00	2,524.29	2,541,236.29	0.00	394,522.24	394,522.24	15.52	2,146,714.05	84.48	
1.3						2					CLASIFICADOR DEL GASTO					2,538,712.00	2,524.29	2,541,236.29	0.00	394,522.24	394,522.24	15.52	2,146,714.05	84.48	
1.3		01									Normas, Políticas y Administración Municipal					16,000.00	0.00	16,000.00	0.00	1,322.32	1,322.32	8.26	14,677.68	91.74	
1.3		01	00	0004							Servicios Administrativos y Financieros					16,000.00	0.00	16,000.00	0.00	1,322.32	1,322.32	8.26	14,677.68	91.74	
1.3		01	00	0004		2	2				CONTRATACIÓN DE SERVICIOS					16,000.00	0.00	16,000.00	0.00	1,322.32	1,322.32	8.26	14,677.68	91.74	
1.3		01	00	0004		2	2	8			OTROS SERVICIOS NO INCLUIDOS EN CONCEPTOS ANTERIORES					16,000.00	0.00	16,000.00	0.00	1,322.32	1,322.32	8.26	14,677.68	91.74	
1.3		01	00	0004		2	2	8	2	01	Comisiones y gastos bancarios	1102	20	1955	100	16,000.00	0.00	16,000.00	0.00	1,322.32	1,322.32	8.26	14,677.68	91.74	
1.3		14									Gestión y Administración de Servicios Sociales					1,819,512.00	2,524.29	1,822,036.29	0.00	268,786.35	268,786.35	14.75	1,553,249.94	85.25	
1.3		14	00	0001							Asistencia Social					450,000.00	0.00	450,000.00	0.00	25,500.00	25,500.00	5.67	424,500.00	94.33	
1.3		14	00	0001		2	4				TRANSFERENCIAS CORRIENTES					450,000.00	0.00	450,000.00	0.00	25,500.00	25,500.00	5.67	424,500.00	94.33	
1.3		14	00	0001		2	4	1			TRANSFERENCIAS CORRIENTES AL SECTOR PRIVADO					450,000.00	0.00	450,000.00	0.00	25,500.00	25,500.00	5.67	424,500.00	94.33	
1.3		14	00	0001		2	4	1	2	02	Ayudas y donaciones ocasionales a hogares y personas	4510	20	1955	100	450,000.00	0.00	450,000.00	0.00	25,500.00	25,500.00	5.67	424,500.00	94.33	
1.3		14	00	0002							Educación y Formación Integral					1,049,381.00	0.00	1,049,381.00	0.00	166,742.35	166,742.35	15.89	882,638.65	84.11	
1.3		14	00	0002		2	1				REMUNERACIONES Y CONTRIBUCIONES					431,841.00	0.00	431,841.00	0.00	54,742.35	54,742.35	12.68	377,098.65	87.32	
1.3		14	00	0002		2	1	1			REMUNERACIONES					386,100.00	0.00	386,100.00	0.00	53,549.55	53,549.55	13.87	332,550.45	86.13	
1.3		14	00	0002		2	1	1	1	01	Sueldos fijos	4409	20	1955	100	356,400.00	0.00	356,400.00	0.00	53,549.55	53,549.55	15.03	302,850.45	84.97	
1.3		14	00	0002		2	1	1	4	01	Sueldo Anual No. 13	4409	20	1955	100	29,700.00	0.00	29,700.00	0.00	0.00	0.00	0.00	29,700.00	100.00	

MINISTERIO DE HACIENDA
DIRECCION GENERAL DE PRESUPUESTO
EJECUCIÓN TRIMESTRAL DE LOS GASTOS Y APLICACIONES FINANCIERAS POR DESTINO DE FONDOS Y ESTRUCTURA PROGRAMATICA
CORRESPONDIENTE AL PRIMER TRIMESTRE DEL AÑO 2021

Código del Capítulo: 7120

Denominación: Ayuntamiento Municipal de San Jose de las Matas

Destino de Fondos	Estructura Programática					SNIP	Clasificador del Gasto					Denominación del Gasto	Función	Fuente Financiamiento	Fuente Especifica	Organismo Financiador	Presupuesto			Devengado				Balance Disponible	% Balance Disponible
	Partidas no Asig. a Prog.	Programa	Proyecto	Actividad/ Otra			Tipo	Objeto	Cuenta	Subcuenta	Auxiliar						Original	Modificaciones	Vigente	Acumulado Anterior	Trimestre	A la Fecha	% Devengado a la Fecha		
1	2	3	4	5	6	7	8	9	10	11	12	13	14	15	16	17	18	19 = 17 + (-) 18	20	21	22 = 20 + 21	23 = 22 + 19	24 = 19 - 22	25 = 24 + 19	
1.3		14	00	0002		2	1	5			CONTRIBUCIONES A LA SEGURIDAD SOCIAL					45,741.00	0.00	45,741.00	0.00	1,192.80	1,192.80	2.61	44,548.20	97.39	
1.3		14	00	0002		2	1	5	1	01	Contribuciones al seguro de salud	4409	20	1955	100	20,971.00	0.00	20,971.00	0.00	794.64	794.64	3.79	20,176.36	96.21	
1.3		14	00	0002		2	1	5	2	01	Contribuciones al seguro de pensiones	4409	20	1955	100	20,940.00	0.00	20,940.00	0.00	227.92	227.92	1.09	20,712.08	98.91	
1.3		14	00	0002		2	1	5	3	01	Contribuciones al seguro de riesgo laboral	4409	20	1955	100	3,830.00	0.00	3,830.00	0.00	170.24	170.24	4.44	3,659.76	95.56	
1.3		14	00	0002		2	2				CONTRATACIÓN DE SERVICIOS					50,000.00	0.00	50,000.00	0.00	0.00	0.00	0.00	50,000.00	100.00	
1.3		14	00	0002		2	2	8			OTROS SERVICIOS NO INCLUIDOS EN CONCEPTOS ANTERIORES					50,000.00	0.00	50,000.00	0.00	0.00	0.00	0.00	50,000.00	100.00	
1.3		14	00	0002		2	2	8	6	01	Eventos generales	4409	20	1955	100	50,000.00	0.00	50,000.00	0.00	0.00	0.00	0.00	50,000.00	100.00	
1.3		14	00	0002		2	4				TRANSFERENCIAS CORRIENTES					567,540.00	0.00	567,540.00	0.00	112,000.00	112,000.00	19.73	455,540.00	80.27	
1.3		14	00	0002		2	4	1			TRANSFERENCIAS CORRIENTES AL SECTOR PRIVADO					567,540.00	0.00	567,540.00	0.00	112,000.00	112,000.00	19.73	455,540.00	80.27	
1.3		14	00	0002		2	4	1	4	01	Becas Nacionales	4409	20	1955	100	567,540.00	0.00	567,540.00	0.00	112,000.00	112,000.00	19.73	455,540.00	80.27	
1.3		14	00	0003							Prestaciones de Salud y Asistencia Primaria					300,131.00	2,524.29	302,655.29	0.00	76,544.00	76,544.00	25.29	226,111.29	74.71	
1.3		14	00	0003		2	3				MATERIALES Y SUMINISTROS					300,131.00	2,524.29	302,655.29	0.00	76,544.00	76,544.00	25.29	226,111.29	74.71	
1.3		14	00	0003		2	3	4			PRODUCTOS FARMACEUTICOS					300,131.00	2,524.29	302,655.29	0.00	76,544.00	76,544.00	25.29	226,111.29	74.71	
1.3		14	00	0003		2	3	4	1		Productos medicinales para uso humano					300,131.00	2,524.29	302,655.29	0.00	76,544.00	76,544.00	25.29	226,111.29	74.71	
1.3		14	00	0003		2	3	4	1	01	Productos medicinales para uso humano	4203	30	9996	102	300,131.00	0.00	300,131.00	0.00	76,544.00	76,544.00	25.50	223,587.00	74.50	
1.3		14	00	0003		2	3	4	1	01	Productos medicinales para uso humano	4203	30	9998	102	0.00	2,524.29	2,524.29	0.00	0.00	0.00	0.00	2,524.29	100.00	
1.3		14	00	0004							Fortalecimiento de la Equidad de Género					20,000.00	0.00	20,000.00	0.00	0.00	0.00	0.00	20,000.00	100.00	
1.3		14	00	0004		2	2				CONTRATACIÓN DE SERVICIOS					15,000.00	0.00	15,000.00	0.00	0.00	0.00	0.00	15,000.00	100.00	
1.3		14	00	0004		2	2	8			OTROS SERVICIOS NO INCLUIDOS EN CONCEPTOS ANTERIORES					15,000.00	0.00	15,000.00	0.00	0.00	0.00	0.00	15,000.00	100.00	

MINISTERIO DE HACIENDA
DIRECCION GENERAL DE PRESUPUESTO
EJECUCIÓN TRIMESTRAL DE LOS GASTOS Y APLICACIONES FINANCIERAS POR DESTINO DE FONDOS Y ESTRUCTURA PROGRAMATICA
CORRESPONDIENTE AL PRIMER TRIMESTRE DEL AÑO 2021

Código del Capítulo: **7120**

Denominación: **Ayuntamiento Municipal de San Jose de las Matas**

Destino de Fondos	Estructura Programática					SNIP	Clasificador del Gasto					Denominación del Gasto	Función	Fuente Financiamiento	Fuente Especifica	Organismo Financiador	Presupuesto			Devengado				Balance Disponible	% Balance Disponible
	Partidas no Asig. a Prog.	Programa	Proyecto	Actividad/ Otra	Tipo		Objeto	Cuenta	Subcuenta	Auxiliar	Original						Modificaciones	Vigente	Acumulado Anterior	Trimestre	A la Fecha	% Devengado a la Fecha			
																							20		
1	2	3	4	5	6	7	8	9	10	11	12	13	14	15	16	17	18	19 = 17 +/- 18	20	21	22 = 20 + 21	23 = 22 + 19	24 = 19 - 22	25 = 24 + 19	
1.3		14	00	0004		2	2	8	6	01	Eventos generales	4508	20	1955	100	15,000.00	0.00	15,000.00	0.00	0.00	0.00	0.00	0.00	15,000.00	100.00
1.3		14	00	0004		2	3				MATERIALES Y SUMINISTROS					5,000.00	0.00	5,000.00	0.00	0.00	0.00	0.00	0.00	5,000.00	100.00
1.3		14	00	0004		2	3	1			ALIMENTOS Y PRODUCTOS AGROFORESTALES					5,000.00	0.00	5,000.00	0.00	0.00	0.00	0.00	0.00	5,000.00	100.00
1.3		14	00	0004		2	3	1	1	01	Alimentos y bebidas para personas	4508	20	1955	100	5,000.00	0.00	5,000.00	0.00	0.00	0.00	0.00	0.00	5,000.00	100.00
1.3	98										Adm. de Contribuciones Especiales (Transf. Priv.)					703,200.00	0.00	703,200.00	0.00	124,413.57	124,413.57	17.69	578,786.43	82.31	
1.3	98					2	4				TRANSFERENCIAS CORRIENTES					703,200.00	0.00	703,200.00	0.00	124,413.57	124,413.57	17.69	578,786.43	82.31	
1.3	98					2	4	1			TRANSFERENCIAS CORRIENTES AL SECTOR PRIVADO					703,200.00	0.00	703,200.00	0.00	124,413.57	124,413.57	17.69	578,786.43	82.31	
1.3	98					2	4	1	1	01	Pensiones	4501	20	1955	100	271,200.00	0.00	271,200.00	0.00	64,413.57	64,413.57	23.75	206,786.43	76.25	
1.3	98					2	4	1	6		Transferencias corrientes a asociaciones sin fines de lucro y partidos políticos					432,000.00	0.00	432,000.00	0.00	60,000.00	60,000.00	13.89	372,000.00	86.11	
1.3	98					2	4	1	6	01	Transferencias corrientes programadas a asociaciones sin fines de lucro	1403	20	1955	100	432,000.00	0.00	432,000.00	0.00	60,000.00	60,000.00	13.89	372,000.00	86.11	

MINISTERIO DE HACIENDA
DIRECCION GENERAL DE PRESUPUESTO
EJECUCIÓN TRIMESTRAL DE LOS GASTOS Y APLICACIONES FINANCIERAS POR DESTINO DE FONDOS Y ESTRUCTURA PROGRAMATICA
CORRESPONDIENTE AL PRIMER TRIMESTRE DEL AÑO 2021

Código del Capítulo: 7120

Denominación: Ayuntamiento Municipal de San Jose de las Matas

Destino de Fondos	Estructura Programática					SNIP	Clasificador del Gasto					Denominación del Gasto	Función	Fuente Financiamiento	Fuente Especifica	Organismo Financiaciador	Presupuesto			Devengado				Balance Disponible	% Balance Disponible
	Partidas no Asig. a Progi.	Programa	Proyecto	Actividad/ Otra	Tipo		Objeto	Cuenta	Subcuenta	Auxiliar	Original						Modificaciones	Vigente	Acumulado Anterior	Trimestre	A la Fecha	% Devengado a la Fecha			
																							17		
1	2	3	4	5	6	7	8	9	10	11	12	13	14	15	16	17	18	19 = 17 +/- 18	20	21	22 = 20 + 21	23 = 22 + 19	24 = 19 - 22	25 = 24 + 19	
2.1											Bienes Muebles, inmuebles no clasificado en categoría proyecto					3,017,250.00	300,000.00	3,317,250.00	0.00	655,260.84	655,260.84	19.75	2,661,989.16	80.25	
2.1						2					CLASIFICADOR DEL GASTO					3,017,250.00	300,000.00	3,317,250.00	0.00	655,260.84	655,260.84	19.75	2,661,989.16	80.25	
2.1		01									Normas, Políticas y Administración Municipal					449,250.00	150,000.00	599,250.00	0.00	67,627.84	67,627.84	11.29	531,622.16	88.71	
2.1		01	00	0003							Administración Municipal					409,250.00	150,000.00	559,250.00	0.00	52,704.95	52,704.95	9.42	506,545.05	90.58	
2.1		01	00	0003		2	3				MATERIALES Y SUMINISTROS					0.00	150,000.00	150,000.00	0.00	0.00	0.00	0.00	150,000.00	100.00	
2.1		01	00	0003		2	3	7			COMBUSTIBLES, LUBRICANTES, PRODUCTOS QUIMICOS Y CONEXOS					0.00	150,000.00	150,000.00	0.00	0.00	0.00	0.00	150,000.00	100.00	
2.1		01	00	0003		2	3	7	1	01	Gasolina	1101	30	9998	102	0.00	150,000.00	150,000.00	0.00	0.00	0.00	0.00	150,000.00	100.00	
2.1		01	00	0003		2	6				BIENES MUEBLES, INMUEBLES E INTANGIBLES					409,250.00	0.00	409,250.00	0.00	52,704.95	52,704.95	12.88	356,545.05	87.12	
2.1		01	00	0003		2	6	1			MOBILIARIO Y EQUIPO					165,250.00	0.00	165,250.00	0.00	0.00	0.00	0.00	165,250.00	100.00	
2.1		01	00	0003		2	6	1	1	01	Muebles, equipos de oficina y estantería	1101	20	1955	100	86,250.00	0.00	86,250.00	0.00	0.00	0.00	0.00	86,250.00	100.00	
2.1		01	00	0003		2	6	1	3	01	Equipos de tecnología de la información y comunicación	1101	20	1955	100	79,000.00	0.00	79,000.00	0.00	0.00	0.00	0.00	79,000.00	100.00	
2.1		01	00	0003		2	6	5			MAQUINARIA, OTROS EQUIPOS Y HERRAMIENTAS					70,000.00	0.00	70,000.00	0.00	16,704.95	16,704.95	23.86	53,295.05	76.14	
2.1		01	00	0003		2	6	5	4	01	Sistemas y equipos de aire acondicionado, calefacción y refrigeración industrial y comercial	1101	20	1955	100	70,000.00	0.00	70,000.00	0.00	16,704.95	16,704.95	23.86	53,295.05	76.14	
2.1		01	00	0003		2	6	8			BIENES INTANGIBLES					174,000.00	0.00	174,000.00	0.00	36,000.00	36,000.00	20.69	138,000.00	79.31	
2.1		01	00	0003		2	6	8	3	01	Programas de informática	1101	20	1955	100	174,000.00	0.00	174,000.00	0.00	36,000.00	36,000.00	20.69	138,000.00	79.31	
2.1		01	00	0004							Servicios Administrativos y Financieros					40,000.00	0.00	40,000.00	0.00	14,922.89	14,922.89	37.31	25,077.11	62.69	
2.1		01	00	0004		2	2				CONTRATACIÓN DE SERVICIOS					40,000.00	0.00	40,000.00	0.00	14,922.89	14,922.89	37.31	25,077.11	62.69	

MINISTERIO DE HACIENDA
DIRECCION GENERAL DE PRESUPUESTO
EJECUCIÓN TRIMESTRAL DE LOS GASTOS Y APLICACIONES FINANCIERAS POR DESTINO DE FONDOS Y ESTRUCTURA PROGRAMATICA
CORRESPONDIENTE AL PRIMER TRIMESTRE DEL AÑO 2021

Código del Capítulo: 7120

Denominación: Ayuntamiento Municipal de San Jose de las Matas

Destino de Fondos	Estructura Programática					SNIP	Clasificador del Gasto					Denominación del Gasto	Función	Fuente Financiamiento	Fuente Específica	Organismo Financiador	Presupuesto			Devengado			Balance Disponible	% Balance Disponible
	Partidas no Asig. a Prog.	Programa	Proyecto	Actividad/Obra			Tipo	Objeto	Cuenta	Subcuenta	Auxiliar						Original	Modificaciones	Vigente	Acumulado Anterior	Trimestre	A la Fecha		
1	2	3	4	5	6	7	8	9	10	11	12	13	14	15	16	17	18	19 = 17 +/- 18	20	21	22 = 20 + 21	23 = 22 + 19	24 = 19 - 22	25 = 24 + 19
2.1		01	00	0004		2	2	8			OTROS SERVICIOS NO INCLUIDOS EN CONCEPTOS ANTERIORES					40,000.00	0.00	40,000.00	0.00	14,922.89	14,922.89	37.31	25,077.11	62.69
2.1		01	00	0004		2	2	8	2	01	Comisiones y gastos bancarios	1102	20	1955	100	40,000.00	0.00	40,000.00	0.00	14,922.89	14,922.89	37.31	25,077.11	62.69
2.1		11									Obras Públicas Municipales					250,000.00	0.00	250,000.00	0.00	0.00	0.00	0.00	250,000.00	100.00
2.1		11	00	0001							Coordinación, Ejecución y Fiscalización de Obras					250,000.00	0.00	250,000.00	0.00	0.00	0.00	0.00	250,000.00	100.00
2.1		11	00	0001		2	6				BIENES MUEBLES, INMUEBLES E INTANGIBLES					250,000.00	0.00	250,000.00	0.00	0.00	0.00	0.00	250,000.00	100.00
2.1		11	00	0001		2	6	5			MAQUINARIA, OTROS EQUIPOS Y HERRAMIENTAS					250,000.00	0.00	250,000.00	0.00	0.00	0.00	0.00	250,000.00	100.00
2.1		11	00	0001		2	6	5	7	01	Máquinas-herramientas	2503	30	9996	102	250,000.00	0.00	250,000.00	0.00	0.00	0.00	0.00	250,000.00	100.00
2.1		12									Gestión y Administración de Servicios Públicos					2,318,000.00	150,000.00	2,468,000.00	0.00	587,633.00	587,633.00	23.81	1,880,367.00	76.19
2.1		12	00	0003							Manejo de Residuos Sólidos					1,300,000.00	0.00	1,300,000.00	0.00	170,060.00	170,060.00	13.08	1,129,940.00	86.92
2.1		12	00	0003		2	3				MATERIALES Y SUMINISTROS					1,300,000.00	0.00	1,300,000.00	0.00	170,060.00	170,060.00	13.08	1,129,940.00	86.92
2.1		12	00	0003		2	3	7			COMBUSTIBLES, LUBRICANTES, PRODUCTOS QUIMICOS Y CONEXOS					1,300,000.00	0.00	1,300,000.00	0.00	170,060.00	170,060.00	13.08	1,129,940.00	86.92
2.1		12	00	0003		2	3	7	1		Combustibles y lubricantes					1,300,000.00	0.00	1,300,000.00	0.00	170,060.00	170,060.00	13.08	1,129,940.00	86.92
2.1		12	00	0003		2	3	7	1	02	Gasoil	3202	20	1955	100	449,323.00	0.00	449,323.00	0.00	170,060.00	170,060.00	37.85	279,263.00	62.15
2.1		12	00	0003		2	3	7	1	02	Gasoil	3202	30	9996	102	850,677.00	0.00	850,677.00	0.00	0.00	0.00	0.00	850,677.00	100.00
2.1		12	00	0005							Administración y Reparación de Unidades Motorizadas					1,018,000.00	150,000.00	1,168,000.00	0.00	417,573.00	417,573.00	35.75	750,427.00	64.25
2.1		12	00	0005		2	3				MATERIALES Y SUMINISTROS					700,000.00	150,000.00	850,000.00	0.00	129,875.00	129,875.00	15.28	720,125.00	84.72
2.1		12	00	0005		2	3	7			COMBUSTIBLES, LUBRICANTES, PRODUCTOS QUIMICOS Y CONEXOS					700,000.00	150,000.00	850,000.00	0.00	129,875.00	129,875.00	15.28	720,125.00	84.72

MINISTERIO DE HACIENDA
DIRECCION GENERAL DE PRESUPUESTO
EJECUCIÓN TRIMESTRAL DE LOS GASTOS Y APLICACIONES FINANCIERAS POR DESTINO DE FONDOS Y ESTRUCTURA PROGRAMATICA
CORRESPONDIENTE AL PRIMER TRIMESTRE DEL AÑO 2021

Código del Capítulo: **7120**

Denominación: **Ayuntamiento Municipal de San Jose de las Matas**

Destino de Fondos	Estructura Programática					SNIP	Clasificador del Gasto					Denominación del Gasto	Función	Fuente Financiamiento	Fuente Especifica	Organismo Financiador	Presupuesto			Devengado				Balance Disponible	% Balance Disponible
	Partidas no Asig. a Prog.	Programa	Proyecto	Actividad/ Otra	Tipo		Objeto	Cuenta	Subcuenta	Auxiliar	Original						Modificaciones	Vigente	Acumulado Anterior	Trimestre	A la Fecha	% Devengado a la Fecha			
																							20		
1	2	3	4	5	6	7	8	9	10	11	12	13	14	15	16	17	18	19 = 17 +/- 18	20	21	22 = 20 + 21	23 = 22 - 19	24 = 19 - 22	25 = 24 + 19	
2.1		12	00	0005		2	3	7	1	02	Gasoil	2102	30	9998	102	700,000.00	150,000.00	850,000.00	0.00	129,875.00	129,875.00	15.28	720,125.00	84.72	
2.1		12	00	0005		2	6				BIENES MUEBLES, INMUEBLES E INTANGIBLES					318,000.00	0.00	318,000.00	0.00	287,698.00	287,698.00	90.47	30,302.00	9.53	
2.1		12	00	0005		2	6	4			VEHICULOS Y EQUIPO DE TRANSPORTE, TRACCIÓN Y ELEVACIÓN					318,000.00	0.00	318,000.00	0.00	287,698.00	287,698.00	90.47	30,302.00	9.53	
2.1		12	00	0005		2	6	4	8	01	Otros equipos de transporte	2102	20	1955	100	318,000.00	0.00	318,000.00	0.00	287,698.00	287,698.00	90.47	30,302.00	9.53	

MINISTERIO DE HACIENDA
DIRECCION GENERAL DE PRESUPUESTO
EJECUCIÓN TRIMESTRAL DE LOS GASTOS Y APLICACIONES FINANCIERAS POR DESTINO DE FONDOS Y ESTRUCTURA PROGRAMATICA
CORRESPONDIENTE AL PRIMER TRIMESTRE DEL AÑO 2021

Código del Capítulo: **7120**

Denominación: **Ayuntamiento Municipal de San Jose de las Matas**

Destino de Fondos	Estructura Programática					SNIP	Clasificador del Gasto					Denominación del Gasto	Función	Fuente Financiamiento	Fuente Especifica	Organismo Financiador	Presupuesto			Devengado				Balance Disponible	% Balance Disponible
	Partidas no Asig. a Progi.	Programa	Proyecto	Actividad/ Otra			Type	Objeto	Cuenta	Subcuenta	Auxiliar						Original	Modificaciones	Vigente	Acumulado Anterior	Trimestre	A la Fecha	% Devengado a la Fecha		
	1	2	3	4	5		6	7	8	9	10						11	12	13	14	15	16	17		
2.2																	15,895,204.00	12,803,159.04	28,698,363.04	0.00	5,779,962.15	5,779,962.15	20.14	22,918,400.89	79.86
2.2							2										15,895,204.00	12,803,159.04	28,698,363.04	0.00	5,779,962.15	5,779,962.15	20.14	22,918,400.89	79.86
2.2			11														15,895,204.00	12,803,159.04	28,698,363.04	0.00	5,779,962.15	5,779,962.15	20.14	22,918,400.89	79.86
2.2			11	01													2,600,000.00	0.00	2,600,000.00	0.00	299,507.81	299,507.81	11.52	2,300,492.19	88.48
2.2			11	01	0051												400,000.00	0.00	400,000.00	0.00	82,260.96	82,260.96	20.57	317,739.04	79.43
2.2			11	01	0051		2	7									400,000.00	0.00	400,000.00	0.00	82,260.96	82,260.96	20.57	317,739.04	79.43
2.2			11	01	0051		2	7	2								400,000.00	0.00	400,000.00	0.00	82,260.96	82,260.96	20.57	317,739.04	79.43
2.2			11	01	0051		2	7	2	4	01	Infraestructura terrestre y obras anexas	2601	20	1955	100	400,000.00	0.00	400,000.00	0.00	82,260.96	82,260.96	20.57	317,739.04	79.43
2.2			11	01	0052												500,000.00	0.00	500,000.00	0.00	0.00	0.00	0.00	500,000.00	100.00
2.2			11	01	0052		2	7									500,000.00	0.00	500,000.00	0.00	0.00	0.00	0.00	500,000.00	100.00
2.2			11	01	0052		2	7	2								500,000.00	0.00	500,000.00	0.00	0.00	0.00	0.00	500,000.00	100.00
2.2			11	01	0052		2	7	2	4	01	Infraestructura terrestre y obras anexas	2601	20	1955	100	500,000.00	0.00	500,000.00	0.00	0.00	0.00	0.00	500,000.00	100.00
2.2			11	01	0053												1,700,000.00	0.00	1,700,000.00	0.00	217,246.85	217,246.85	12.78	1,482,753.15	87.22
2.2			11	01	0053		2	7									1,700,000.00	0.00	1,700,000.00	0.00	217,246.85	217,246.85	12.78	1,482,753.15	87.22
2.2			11	01	0053		2	7	2								1,700,000.00	0.00	1,700,000.00	0.00	217,246.85	217,246.85	12.78	1,482,753.15	87.22
2.2			11	01	0053		2	7	2	4	01	Infraestructura terrestre y obras anexas	2601	20	1955	100	1,700,000.00	0.00	1,700,000.00	0.00	217,246.85	217,246.85	12.78	1,482,753.15	87.22
2.2			11	02													4,300,000.00	445,846.73	4,745,846.73	0.00	1,072,293.34	1,072,293.34	22.59	3,673,553.39	77.41
2.2			11	02	0051												2,300,000.00	445,846.73	2,745,846.73	0.00	1,072,293.34	1,072,293.34	39.05	1,673,553.39	60.95

MINISTERIO DE HACIENDA
DIRECCION GENERAL DE PRESUPUESTO
EJECUCIÓN TRIMESTRAL DE LOS GASTOS Y APLICACIONES FINANCIERAS POR DESTINO DE FONDOS Y ESTRUCTURA PROGRAMATICA
CORRESPONDIENTE AL PRIMER TRIMESTRE DEL AÑO 2021

Código del Capítulo: 7120

Denominación: Ayuntamiento Municipal de San Jose de las Matas

Destino de Fondos	Estructura Programática					SNIP	Clasificador del Gasto					Denominación del Gasto	Función	Fuente Financiamiento	Fuente Especifica	Organismo Financiador	Presupuesto			Devengado				Balance Disponible	% Balance Disponible	
	Partidas no Asig. a Progi.	Programa	Proyecto	Actividad/ Otra	Tipo		Objeto	Cuenta	Subcuenta	Auxiliar	Original						Modificaciones	Vigente	Acumulado Anterior	Trimestre	A la Fecha	% Devengado a la Fecha				
																							12			13
2.2		11	02	0051		2	7											2,300,000.00	445,846.73	2,745,846.73	0.00	1,072,293.34	1,072,293.34	39.05	1,673,553.39	60.95
2.2		11	02	0051		2	7	2										2,300,000.00	445,846.73	2,745,846.73	0.00	1,072,293.34	1,072,293.34	39.05	1,673,553.39	60.95
2.2		11	02	0051		2	7	2	4									2,300,000.00	445,846.73	2,745,846.73	0.00	1,072,293.34	1,072,293.34	39.05	1,673,553.39	60.95
2.2		11	02	0051		2	7	2	4	01								2,300,000.00	0.00	2,300,000.00	0.00	935,122.59	935,122.59	40.66	1,364,877.41	59.34
2.2		11	02	0051		2	7	2	4	01								0.00	445,846.73	445,846.73	0.00	137,170.75	137,170.75	30.77	308,675.98	69.23
2.2		11	02	0052														2,000,000.00	0.00	2,000,000.00	0.00	0.00	0.00	0.00	2,000,000.00	100.00
2.2		11	02	0052		2	7											2,000,000.00	0.00	2,000,000.00	0.00	0.00	0.00	0.00	2,000,000.00	100.00
2.2		11	02	0052		2	7	2										2,000,000.00	0.00	2,000,000.00	0.00	0.00	0.00	0.00	2,000,000.00	100.00
2.2		11	02	0052		2	7	2	4	01								2,000,000.00	0.00	2,000,000.00	0.00	0.00	0.00	0.00	2,000,000.00	100.00
2.2		11	03															500,000.00	0.00	500,000.00	0.00	0.00	0.00	0.00	500,000.00	100.00
2.2		11	03	0051														500,000.00	0.00	500,000.00	0.00	0.00	0.00	0.00	500,000.00	100.00
2.2		11	03	0051		2	7											500,000.00	0.00	500,000.00	0.00	0.00	0.00	0.00	500,000.00	100.00
2.2		11	03	0051		2	7	2										500,000.00	0.00	500,000.00	0.00	0.00	0.00	0.00	500,000.00	100.00
2.2		11	03	0051		2	7	2	7	01								500,000.00	0.00	500,000.00	0.00	0.00	0.00	0.00	500,000.00	100.00
2.2		11	04															1,550,000.00	0.00	1,550,000.00	0.00	517,000.00	517,000.00	33.35	1,033,000.00	66.65
2.2		11	04	0051														250,000.00	0.00	250,000.00	0.00	17,000.00	17,000.00	6.80	233,000.00	93.20
2.2		11	04	0051		2	7											250,000.00	0.00	250,000.00	0.00	17,000.00	17,000.00	6.80	233,000.00	93.20
2.2		11	04	0051		2	7	2										250,000.00	0.00	250,000.00	0.00	17,000.00	17,000.00	6.80	233,000.00	93.20
2.2		11	04	0051		2	7	2	7	01								250,000.00	0.00	250,000.00	0.00	17,000.00	17,000.00	6.80	233,000.00	93.20

MINISTERIO DE HACIENDA
DIRECCION GENERAL DE PRESUPUESTO
EJECUCIÓN TRIMESTRAL DE LOS GASTOS Y APLICACIONES FINANCIERAS POR DESTINO DE FONDOS Y ESTRUCTURA PROGRAMATICA
CORRESPONDIENTE AL PRIMER TRIMESTRE DEL AÑO 2021

Código del Capítulo: 7120

Denominación: Ayuntamiento Municipal de San Jose de las Matas

Destino de Fondos	Estructura Programática					SNIP	Clasificador del Gasto					Denominación del Gasto	Función	Fuente Financiamiento	Fuente Especifica	Organismo Financiador	Presupuesto			Devengado				Balance Disponible	% Balance Disponible				
	Partidas no Asig. a Prog.	Programa	Proyecto	Actividad/Otra	Tipo		Objeto	Cuenta	Subcuenta	Auxiliar	Original						Modificaciones	Vigente	Acumulado Anterior	Trimestre	A la Fecha	% Devengado a la Fecha							
																							17			18	19 = 17 +/- 18	20	21
2.2		11	07	0051													500,000.00	0.00	500,000.00	0.00	0.00	0.00	0.00	500,000.00	100.00				
																	CONSTRUCCION CASA CLUB LOS NARANJOS												
2.2		11	07	0051		2	7										500,000.00	0.00	500,000.00	0.00	0.00	0.00	0.00	500,000.00	100.00				
																	OBRAS												
2.2		11	07	0051		2	7	1									500,000.00	0.00	500,000.00	0.00	0.00	0.00	0.00	500,000.00	100.00				
																	OBRAS EN EDIFICACIONES												
2.2		11	07	0051		2	7	1	2	01							500,000.00	0.00	500,000.00	0.00	0.00	0.00	0.00	500,000.00	100.00				
																	Obras para edificación no residencial	4102	20	1955	100								
2.2		11	07	0052													500,000.00	0.00	500,000.00	0.00	0.00	0.00	0.00	500,000.00	100.00				
																	CONSTRUCCION CASA CLUB VIDAL PICHARDO												
2.2		11	07	0052		2	7										500,000.00	0.00	500,000.00	0.00	0.00	0.00	0.00	500,000.00	100.00				
																	OBRAS												
2.2		11	07	0052		2	7	1									500,000.00	0.00	500,000.00	0.00	0.00	0.00	0.00	500,000.00	100.00				
																	OBRAS EN EDIFICACIONES												
2.2		11	07	0052		2	7	1	2	01							500,000.00	0.00	500,000.00	0.00	0.00	0.00	0.00	500,000.00	100.00				
																	Obras para edificación no residencial	4102	20	1955	100								
2.2		11	07	0053													500,000.00	0.00	500,000.00	0.00	0.00	0.00	0.00	500,000.00	100.00				
																	CONTINUIDAD CASA CLUB LAS GUAZUMA												
2.2		11	07	0053		2	7										500,000.00	0.00	500,000.00	0.00	0.00	0.00	0.00	500,000.00	100.00				
																	OBRAS												
2.2		11	07	0053		2	7	1									500,000.00	0.00	500,000.00	0.00	0.00	0.00	0.00	500,000.00	100.00				
																	OBRAS EN EDIFICACIONES												
2.2		11	07	0053		2	7	1	2	01							500,000.00	0.00	500,000.00	0.00	0.00	0.00	0.00	500,000.00	100.00				
																	Obras para edificación no residencial	4102	20	1955	100								
2.2		11	07	0054													0.00	2,151,788.65	2,151,788.65	0.00	1,343,874.00	1,343,874.00	62.45	807,914.65	37.55				
																	CONSTRUCCION CASA COMUNAL PEDREGAL												
2.2		11	07	0054		2	7										0.00	2,151,788.65	2,151,788.65	0.00	1,343,874.00	1,343,874.00	62.45	807,914.65	37.55				
																	OBRAS												
2.2		11	07	0054		2	7	1									0.00	2,151,788.65	2,151,788.65	0.00	1,343,874.00	1,343,874.00	62.45	807,914.65	37.55				
																	OBRAS EN EDIFICACIONES												
2.2		11	07	0054		2	7	1	2	01							0.00	2,151,788.65	2,151,788.65	0.00	1,343,874.00	1,343,874.00	62.45	807,914.65	37.55				
																	Obras para edificación no residencial	4102	30	9998	102								
2.2		11	08														250,000.00	497,479.23	747,479.23	0.00	497,479.23	497,479.23	66.55	250,000.00	33.45				
																	Reparación Infraestructuras Culturales, Educativas, Religiosas, Fúnebre y Militares												
2.2		11	08	0051													250,000.00	0.00	250,000.00	0.00	0.00	0.00	0.00	250,000.00	100.00				
																	REPARACION DE CENTRO COMUNAL												

MINISTERIO DE HACIENDA
DIRECCION GENERAL DE PRESUPUESTO
EJECUCIÓN TRIMESTRAL DE LOS GASTOS Y APLICACIONES FINANCIERAS POR DESTINO DE FONDOS Y ESTRUCTURA PROGRAMATICA
CORRESPONDIENTE AL PRIMER TRIMESTRE DEL AÑO 2021

Código del Capítulo: 7120

Denominación: Ayuntamiento Municipal de San Jose de las Matas

Destino de Fondos	Estructura Programática					SNIP	Clasificador del Gasto					Denominación del Gasto	Función	Fuente Financiamiento	Fuente Especifica	Organismo Financiador	Presupuesto			Devengado				Balance Disponible	% Balance Disponible
	Partidas no Asig. a Prog.	Programa	Proyecto	Actividad/ Otra	Tipo		Objeto	Cuenta	Subcuenta	Auxiliar	Original						Modificaciones	Vigente	Acumulado Anterior	Trimestre	A la Fecha	% Devengado a la Fecha			
																							20		
2.2		11	08	0051		2	7				OBRAS					250,000.00	0.00	250,000.00	0.00	0.00	0.00	0.00	250,000.00	100.00	
2.2		11	08	0051		2	7	1			OBRAS EN EDIFICACIONES					250,000.00	0.00	250,000.00	0.00	0.00	0.00	0.00	250,000.00	100.00	
2.2		11	08	0051		2	7	1	2	01	Obras para edificación no residencial	4102	20	1955	100	250,000.00	0.00	250,000.00	0.00	0.00	0.00	0.00	250,000.00	100.00	
2.2		11	08	0052							REPARACION CAPILLA ARROYO JANICO					0.00	497,479.23	497,479.23	0.00	497,479.23	497,479.23	100.00	0.00	0.00	
2.2		11	08	0052		2	7				OBRAS					0.00	497,479.23	497,479.23	0.00	497,479.23	497,479.23	100.00	0.00	0.00	
2.2		11	08	0052		2	7	1			OBRAS EN EDIFICACIONES					0.00	497,479.23	497,479.23	0.00	497,479.23	497,479.23	100.00	0.00	0.00	
2.2		11	08	0052		2	7	1	2	01	Obras para edificación no residencial	4305	30	9998	102	0.00	497,479.23	497,479.23	0.00	497,479.23	497,479.23	100.00	0.00	0.00	
2.2		11	11								Construcción Instalación de Infraestructuras Urbanísticas y Ornamentales					700,000.00	400,000.00	1,100,000.00	0.00	0.00	0.00	0.00	1,100,000.00	100.00	
2.2		11	11	0051							TERMINACION ENTRADA JANICO					200,000.00	400,000.00	600,000.00	0.00	0.00	0.00	0.00	600,000.00	100.00	
2.2		11	11	0051		2	7				OBRAS					200,000.00	400,000.00	600,000.00	0.00	0.00	0.00	0.00	600,000.00	100.00	
2.2		11	11	0051		2	7	2			INFRAESTRUCTURA					200,000.00	400,000.00	600,000.00	0.00	0.00	0.00	0.00	600,000.00	100.00	
2.2		11	11	0051		2	7	2	7		Obras urbanísticas					200,000.00	400,000.00	600,000.00	0.00	0.00	0.00	0.00	600,000.00	100.00	
2.2		11	11	0051		2	7	2	7	01	Obras urbanísticas	4101	20	1955	100	200,000.00	0.00	200,000.00	0.00	0.00	0.00	0.00	200,000.00	100.00	
2.2		11	11	0051		2	7	2	7	01	Obras urbanísticas	4101	30	9998	102	0.00	400,000.00	400,000.00	0.00	0.00	0.00	0.00	400,000.00	100.00	
2.2		11	11	0052							CONSTRUCCION ROTANDA CRUCE DE GUAJACA					500,000.00	0.00	500,000.00	0.00	0.00	0.00	0.00	500,000.00	100.00	
2.2		11	11	0052		2	7				OBRAS					500,000.00	0.00	500,000.00	0.00	0.00	0.00	0.00	500,000.00	100.00	
2.2		11	11	0052		2	7	2			INFRAESTRUCTURA					500,000.00	0.00	500,000.00	0.00	0.00	0.00	0.00	500,000.00	100.00	
2.2		11	11	0052		2	7	2	4	01	Infraestructura terrestre y obras anexas	4101	20	1955	100	500,000.00	0.00	500,000.00	0.00	0.00	0.00	0.00	500,000.00	100.00	
2.2		11	14								Reparación Edificaciones Municipales					710,102.00	0.00	710,102.00	0.00	262,953.14	262,953.14	37.03	447,148.86	62.97	

MINISTERIO DE HACIENDA
DIRECCION GENERAL DE PRESUPUESTO
EJECUCIÓN TRIMESTRAL DE LOS GASTOS Y APLICACIONES FINANCIERAS POR DESTINO DE FONDOS Y ESTRUCTURA PROGRAMATICA
CORRESPONDIENTE AL PRIMER TRIMESTRE DEL AÑO 2021

Código del Capítulo: 7120

Denominación: Ayuntamiento Municipal de San Jose de las Matas

Destino de Fondos	Estructura Programática					SNIP	Clasificador del Gasto					Denominación del Gasto	Función	Fuente Financiamiento	Fuente Especifica	Organismo Financiador	Presupuesto			Devengado				Balance Disponible	% Balance Disponible	
	Partidas no Asig. a Prog.	Programa	Proyecto	Actividad/ Otra	Tipo		Objeto	Cuenta	Subcuenta	Auxiliar	Original						Modificaciones	Vigente	Acumulado Anterior	Trimestre	A la Fecha	% Devengado a la Fecha				
																							17			18
2.2		11	14	0051														585,102.00	0.00	585,102.00	0.00	262,953.14	262,953.14	44.94	322,148.86	55.06
2.2		11	14	0051	2	7												585,102.00	0.00	585,102.00	0.00	262,953.14	262,953.14	44.94	322,148.86	55.06
2.2		11	14	0051	2	7	1											585,102.00	0.00	585,102.00	0.00	262,953.14	262,953.14	44.94	322,148.86	55.06
2.2		11	14	0051	2	7	1	2	01									585,102.00	0.00	585,102.00	0.00	262,953.14	262,953.14	44.94	322,148.86	55.06
2.2		11	14	0052														125,000.00	0.00	125,000.00	0.00	0.00	0.00	0.00	125,000.00	100.00
2.2		11	14	0052	2	7												125,000.00	0.00	125,000.00	0.00	0.00	0.00	0.00	125,000.00	100.00
2.2		11	14	0052	2	7	1											125,000.00	0.00	125,000.00	0.00	0.00	0.00	0.00	125,000.00	100.00
2.2		11	14	0052	2	7	1	2	01									125,000.00	0.00	125,000.00	0.00	0.00	0.00	0.00	125,000.00	100.00
2.2		11	15															0.00	9,308,044.43	9,308,044.43	0.00	954,721.40	954,721.40	10.26	8,353,323.03	89.74
2.2		11	15	0051														0.00	9,308,044.43	9,308,044.43	0.00	954,721.40	954,721.40	10.26	8,353,323.03	89.74
2.2		11	15	0051	2	7												0.00	9,308,044.43	9,308,044.43	0.00	954,721.40	954,721.40	10.26	8,353,323.03	89.74
2.2		11	15	0051	2	7	2											0.00	9,308,044.43	9,308,044.43	0.00	954,721.40	954,721.40	10.26	8,353,323.03	89.74
2.2		11	15	0051	2	7	2	8	01									0.00	9,308,044.43	9,308,044.43	0.00	954,721.40	954,721.40	10.26	8,353,323.03	89.74
2.2		11	20															1,200,000.00	0.00	1,200,000.00	0.00	223,252.56	223,252.56	18.60	976,747.44	81.40
2.2		11	20	0051														1,200,000.00	0.00	1,200,000.00	0.00	223,252.56	223,252.56	18.60	976,747.44	81.40
2.2		11	20	0051	2	7												1,200,000.00	0.00	1,200,000.00	0.00	223,252.56	223,252.56	18.60	976,747.44	81.40
2.2		11	20	0051	2	7	1											1,200,000.00	0.00	1,200,000.00	0.00	223,252.56	223,252.56	18.60	976,747.44	81.40
2.2		11	20	0051	2	7	1	1	01									1,200,000.00	0.00	1,200,000.00	0.00	223,252.56	223,252.56	18.60	976,747.44	81.40
2.2		11	23															750,000.00	0.00	750,000.00	0.00	30,877.50	30,877.50	4.12	719,122.50	95.88

MINISTERIO DE HACIENDA
DIRECCION GENERAL DE PRESUPUESTO
EJECUCIÓN TRIMESTRAL DE LOS GASTOS Y APLICACIONES FINANCIERAS POR DESTINO DE FONDOS Y ESTRUCTURA PROGRAMATICA
CORRESPONDIENTE AL PRIMER TRIMESTRE DEL AÑO 2021

Código del Capítulo: **7120**

Denominación: **Ayuntamiento Municipal de San Jose de las Matas**

Destino de Fondos	Estructura Programática					SNIP	Clasificador del Gasto					Denominación del Gasto	Función	Fuente Financiamiento	Fuente Especifica	Organismo Financiador	Presupuesto			Devengado				Balance Disponible	% Balance Disponible
	Partidas no Asig. a Prog.	Programa	Proyecto	Actividad/ Otra	Tipo		Objeto	Cuenta	Subcuenta	Auxiliar	Original						Modificaciones	Vigente	Acumulado Anterior	Trimestre	A la Fecha	% Devengado a la Fecha			
																							20		
1	2	3	4	5	6	7	8	9	10	11	12	13	14	15	16	17	18	19 = 17 +/- 18	20	21	22 = 20 + 21	23 = 22 + 19	24 = 19 - 22	25 = 24 + 19	
2.2		11	23	0051							ILUMINACION EN EL MUNICIPIO					500,000.00	0.00	500,000.00	0.00	30,877.50	30,877.50	6.18	469,122.50	93.82	
2.2		11	23	0051		2	7				OBRAS					500,000.00	0.00	500,000.00	0.00	30,877.50	30,877.50	6.18	469,122.50	93.82	
2.2		11	23	0051		2	7	2			INFRAESTRUCTURA					500,000.00	0.00	500,000.00	0.00	30,877.50	30,877.50	6.18	469,122.50	93.82	
2.2		11	23	0051		2	7	2	2	01	Obras de energía	2401	20	1955	100	500,000.00	0.00	500,000.00	0.00	30,877.50	30,877.50	6.18	469,122.50	93.82	
2.2		11	23	0052							INSTALACION DE CAMARAS DE SEGURIDAD EN EL MUNICIPIO					250,000.00	0.00	250,000.00	0.00	0.00	0.00	0.00	250,000.00	100.00	
2.2		11	23	0052		2	7				OBRAS					250,000.00	0.00	250,000.00	0.00	0.00	0.00	0.00	250,000.00	100.00	
2.2		11	23	0052		2	7	2			INFRAESTRUCTURA					250,000.00	0.00	250,000.00	0.00	0.00	0.00	0.00	250,000.00	100.00	
2.2		11	23	0052		2	7	2	2	01	Obras de energía	2401	20	1955	100	250,000.00	0.00	250,000.00	0.00	0.00	0.00	0.00	250,000.00	100.00	
2.2		11	24								Construcción de Infraestructuras Hidráulicas					1,200,000.00	0.00	1,200,000.00	0.00	464,969.38	464,969.38	38.75	735,030.62	61.25	
2.2		11	24	0051							CONSTRUCCION TANQUE DE AGUA CAOBANICO					500,000.00	0.00	500,000.00	0.00	0.00	0.00	0.00	500,000.00	100.00	
2.2		11	24	0051		2	7				OBRAS					500,000.00	0.00	500,000.00	0.00	0.00	0.00	0.00	500,000.00	100.00	
2.2		11	24	0051		2	7	2			INFRAESTRUCTURA					500,000.00	0.00	500,000.00	0.00	0.00	0.00	0.00	500,000.00	100.00	
2.2		11	24	0051		2	7	2	1	01	Obras hidráulicas y sanitarias	4103	20	1955	100	500,000.00	0.00	500,000.00	0.00	0.00	0.00	0.00	500,000.00	100.00	
2.2		11	24	0052							CANALIZACION DE CAÑADA					700,000.00	0.00	700,000.00	0.00	464,969.38	464,969.38	66.42	235,030.62	33.58	
2.2		11	24	0052		2	7				OBRAS					700,000.00	0.00	700,000.00	0.00	464,969.38	464,969.38	66.42	235,030.62	33.58	
2.2		11	24	0052		2	7	2			INFRAESTRUCTURA					700,000.00	0.00	700,000.00	0.00	464,969.38	464,969.38	66.42	235,030.62	33.58	
2.2		11	24	0052		2	7	2	1	01	Obras hidráulicas y sanitarias	3103	20	1955	100	700,000.00	0.00	700,000.00	0.00	464,969.38	464,969.38	66.42	235,030.62	33.58	

MINISTERIO DE HACIENDA
DIRECCION GENERAL DE PRESUPUESTO
EJECUCIÓN TRIMESTRAL DE LOS GASTOS Y APLICACIONES FINANCIERAS POR DESTINO DE FONDOS Y ESTRUCTURA PROGRAMATICA
CORRESPONDIENTE AL PRIMER TRIMESTRE DEL AÑO 2021

Código del Capítulo: **7120**

Denominación: **Ayuntamiento Municipal de San Jose de las Matas**

Destino de Fondos	Estructura Programática					SNIP	Clasificador del Gasto					Denominación del Gasto	Función	Fuente Financiamiento	Fuente Especifica	Organismo Financiador	Presupuesto			Devengado				Balance Disponible	% Balance Disponible
	Partidas no Asig. a Prog.	Programa	Proyecto	Actividad/ Otra			Tipo	Objeto	Cuenta	Subcuenta	Auxiliar						Original	Modificaciones	Vigente	Acumulado Anterior	Trimestre	A la Fecha	% Devengado a la Fecha		
1	2	3	4	5	6	7	8	9	10	11	12	13	14	15	16	17	18	19 = 17 +/- 18	20	21	22 = 20 + 21	23 = 22 - 19	24 = 19 - 22	25 = 24 + 19	
2.3											Gastos de Pre inversión asociados al desarrollo económico local					140,001.00	0.00	140,001.00	0.00	0.00	0.00	0.00	140,001.00	100.00	
2.3						2					CLASIFICADOR DEL GASTO					140,001.00	0.00	140,001.00	0.00	0.00	0.00	0.00	140,001.00	100.00	
2.3		11									Obras Públicas Municipales					140,001.00	0.00	140,001.00	0.00	0.00	0.00	0.00	140,001.00	100.00	
2.3		11	00	0001							Coordinación, Ejecución y Fiscalización de Obras					140,001.00	0.00	140,001.00	0.00	0.00	0.00	0.00	140,001.00	100.00	
2.3		11	00	0001		2	6				BIENES MUEBLES, INMUEBLES E INTANGIBLES					140,001.00	0.00	140,001.00	0.00	0.00	0.00	0.00	140,001.00	100.00	
2.3		11	00	0001		2	6	8			BIENES INTANGIBLES					140,001.00	0.00	140,001.00	0.00	0.00	0.00	0.00	140,001.00	100.00	
2.3		11	00	0001		2	6	8	5	01	Estudios de preinversión	2503	30	9996	102	140,001.00	0.00	140,001.00	0.00	0.00	0.00	0.00	140,001.00	100.00	

MINISTERIO DE HACIENDA
DIRECCION GENERAL DE PRESUPUESTO
EJECUCIÓN TRIMESTRAL DE LOS GASTOS Y APLICACIONES FINANCIERAS POR DESTINO DE FONDOS Y ESTRUCTURA PROGRAMATICA
CORRESPONDIENTE AL PRIMER TRIMESTRE DEL AÑO 2021

Código del Capítulo: 7120

Denominación: Ayuntamiento Municipal de San Jose de las Matas

Destino de Fondos	Estructura Programática					SNIP	Clasificador del Gasto					Denominación del Gasto	Función	Fuente Financiamiento	Fuente Especifica	Organismo Financiador	Presupuesto			Devengado				Balance Disponible	% Balance Disponible
	Partidas no Asig. a Prog.	Programa	Proyecto	Actividad/ Otra			Tipo	Objeto	Cuenta	Subcuenta	Auxiliar						Original	Modificaciones	Vigente	Acumulado Anterior	Trimestre	A la Fecha	% Devengado a la Fecha		
1	2	3	4	5	6	7	8	9	10	11	12	13	14	15	16	17	18	19 = 17 +/- 18	20	21	22 = 20 + 21	23 = 22 - 19	24 = 19 - 22	25 = 24 + 19	
3.1.4											Para gastos en inversión (corto plazo)					6,334,667.00	0.00	6,334,667.00	0.00	3,463,645.90	3,463,645.90	54.68	2,871,021.10	45.32	

MINISTERIO DE HACIENDA
DIRECCION GENERAL DE PRESUPUESTO
EJECUCIÓN TRIMESTRAL DE LOS GASTOS Y APLICACIONES FINANCIERAS POR DESTINO DE FONDOS Y ESTRUCTURA PROGRAMATICA
CORRESPONDIENTE AL PRIMER TRIMESTRE DEL AÑO 2021

Código del Capítulo: **7120**

Denominación: **Ayuntamiento Municipal de San Jose de las Matas**

Destino de Fondos	Estructura Programática					SNIP	Clasificador del Gasto					Denominación del Gasto	Función	Fuente Financiamiento	Fuente Especifica	Organismo Financiador	Presupuesto			Devengado			Balance Disponible	% Balance Disponible
	Partidas no Asig. a Progi.	Programa	Proyecto	Actividad/ Otra			Tipo	Objeto	Cuenta	Subcuenta	Auxiliar						Original	Modificaciones	Vigente	Acumulado Anterior	Trimestre	A la Fecha		
1	2	3	4	5	6	7	8	9	10	11	12	13	14	15	16	17	18	19 = 17 +/- 18	20	21	22 = 20 + 21	23 = 22 - 19	24 = 19 - 22	25 = 24 - 19
3.1.4						4					CLASIFICADOR DE APLICACIONES FINANCIERAS					6,334,667.00	0.00	6,334,667.00	0.00	3,463,645.90	3,463,645.90	54.68	2,871,021.10	45.32
3.1.4	96										Deuda Pública Y Otras Operaciones Financieras					6,334,667.00	0.00	6,334,667.00	0.00	3,463,645.90	3,463,645.90	54.68	2,871,021.10	45.32
3.1.4	96			0001		4	2				DISMINUCION DE PASIVOS					6,334,667.00	0.00	6,334,667.00	0.00	3,463,645.90	3,463,645.90	54.68	2,871,021.10	45.32
3.1.4	96			0001		4	2	1			Disminucion de pasivos corrientes					6,334,667.00	0.00	6,334,667.00	0.00	3,463,645.90	3,463,645.90	54.68	2,871,021.10	45.32
3.1.4	96			0001		4	2	1	1	01	Disminución de cuentas por pagar internas de corto plazo	0	20	1955	100	3,500,000.00	0.00	3,500,000.00	0.00	2,758,335.73	2,758,335.73	78.81	741,664.27	21.19
3.1.4	96			0001		4	2	1	3	01	Disminución de préstamos internos de corto	0	20	1955	100	2,834,667.00	0.00	2,834,667.00	0.00	705,310.17	705,310.17	24.88	2,129,356.83	75.12
TOTAL RD\$																63,467,806.00	14,900,072.37	78,367,878.37	0.00	18,583,111.12	18,583,111.12	23.71	59,784,767.25	76.29

Florencia Estévez
Preparado por



[Signature]
Revisado por



[Signature]
Aprobado por



MINISTERIO DE HACIENDA
DIRECCION GENERAL DE PRESUPUESTO
EJECUCION FINANCIERA TRIMESTRAL DE LOS PROYECTOS Y OBRAS
CORRESPONDIENTE AL PRIMER TRIMESTRE DEL AÑO 2021

Código del Capítulo: **7120**

Denominación: **Ayuntamiento Municipal de San Jose de las Matas**

Proyecto	Obra	Código SNIP	Geográfico	Denominación	Participativo	Modalidad de Contrato	Costo Total de la Obra	Ejecutado (devengado) años anteriores	Pagado años Anteriores	Pendiente por Pagar	Presupuesto del Año			Ejecución Financiera Trimestral			Pagado en trimestres por deudas de años anteriores	Total General Pagado	Monto Pendiente de Pago
											Original	Modificaciones	Vigente	Pagado Trimestres Anteriores	Pagado en el Trimestre	Pagado Acumulado a la Fecha			
1	2	3	4	5	6	7	8	9	10	11=9-10	12	13	14=12 +/- 13	15	16	17=15+16	18	19=10+17+18	20=8 +/- 13 -19
01				Construcción de Vías de Comunicación y Anexos			2,600,000.00	0.00	0.00	0.00	2,600,000.00	0.00	2,600,000.00	0.00	295,899.18	295,899.18	0.00	295,899.18	2,304,100.82
01	0051			ROTULACION DE CALLES		2	400,000.00	0.00	0.00	0.00	400,000.00	0.00	400,000.00	0.00	81,204.85	81,204.85	0.00	81,204.85	318,795.15
01	0052			CONSTRUCCION DEL PUENTE LAS PIEDRAS	X	2	500,000.00	0.00	0.00	0.00	500,000.00	0.00	500,000.00	0.00	0.00	0.00	0.00	0.00	500,000.00
01	0053			CONSTRUCCION DE ACERAS Y CONTENES		2	1,700,000.00	0.00	0.00	0.00	1,700,000.00	0.00	1,700,000.00	0.00	214,694.33	214,694.33	0.00	214,694.33	1,485,305.67
02				Reparación y Acondicionamiento de Vías de Comunicación			4,300,000.00	0.00	0.00	0.00	4,300,000.00	445,846.73	4,745,846.73	0.00	1,052,561.99	1,052,561.99	0.00	1,052,561.99	3,693,284.74
02	0051			MANTENIMIENTO DE CAMINO VECINALES		2	2,300,000.00	0.00	0.00	0.00	2,300,000.00	445,846.73	2,745,846.73	0.00	1,052,561.99	1,052,561.99	0.00	1,052,561.99	1,693,284.74
02	0052			REMOZAMIENTO AVENIDA MANUEL TAVAREZ		2	2,000,000.00	0.00	0.00	0.00	2,000,000.00	0.00	2,000,000.00	0.00	0.00	0.00	0.00	0.00	2,000,000.00
03				Construcción de Instalaciones Deportivas			500,000.00	0.00	0.00	0.00	500,000.00	0.00	500,000.00	0.00	0.00	0.00	0.00	0.00	500,000.00
03	0051			CONSTRUCCION CANCHA COROZO		2	500,000.00	0.00	0.00	0.00	500,000.00	0.00	500,000.00	0.00	0.00	0.00	0.00	0.00	500,000.00
04				Reparación de Instalaciones Deportivas			1,550,000.00	0.00	0.00	0.00	1,550,000.00	0.00	1,550,000.00	0.00	517,000.00	517,000.00	0.00	517,000.00	1,033,000.00
04	0051			REPARACION DE INSTALACIONES DEPORTIVAS		2	250,000.00	0.00	0.00	0.00	250,000.00	0.00	250,000.00	0.00	17,000.00	17,000.00	0.00	17,000.00	233,000.00
04	0052			RECONSTRUCCION CANCHA MONTONES ABAJO		2	300,000.00	0.00	0.00	0.00	300,000.00	0.00	300,000.00	0.00	0.00	0.00	0.00	0.00	300,000.00
04	0053			RECONSTRUCCION CANCHA EL PLAY		2	500,000.00	0.00	0.00	0.00	500,000.00	0.00	500,000.00	0.00	0.00	0.00	0.00	0.00	500,000.00
04	0054			RAPARACION DEL PLAY DE GUAJACA	X	2	500,000.00	0.00	0.00	0.00	500,000.00	0.00	500,000.00	0.00	500,000.00	500,000.00	0.00	500,000.00	0.00
06				Reparación Instalaciones Recreativas			635,102.00	0.00	0.00	0.00	635,102.00	0.00	635,102.00	0.00	112,758.86	112,758.86	0.00	112,758.86	522,343.14
06	0051			REPARACION DE PARQUE		2	635,102.00	0.00	0.00	0.00	635,102.00	0.00	635,102.00	0.00	112,758.86	112,758.86	0.00	112,758.86	522,343.14
07				Construcción Infraestructuras Culturales, Educativas, Religiosas, Fúnebre y Militares			1,500,000.00	0.00	0.00	0.00	1,500,000.00	2,151,788.65	3,651,788.65	0.00	1,343,874.00	1,343,874.00	0.00	1,343,874.00	2,307,914.65
07	0051			CONSTRUCCION CASA CLUB LOS NARANJOS	X	2	500,000.00	0.00	0.00	0.00	500,000.00	0.00	500,000.00	0.00	0.00	0.00	0.00	0.00	500,000.00
07	0052			CONSTRUCCION CASA CLUB VIDAL PICHARDO	X	2	500,000.00	0.00	0.00	0.00	500,000.00	0.00	500,000.00	0.00	0.00	0.00	0.00	0.00	500,000.00

MINISTERIO DE HACIENDA
DIRECCION GENERAL DE PRESUPUESTO
EJECUCION FINANCIERA TRIMESTRAL DE LOS PROYECTOS Y OBRAS
CORRESPONDIENTE AL PRIMER TRIMESTRE DEL AÑO 2021

Código del Capítulo: **7120**

Denominación: **Ayuntamiento Municipal de San Jose de las Matas**

Proyecto	Obra	Código SNIP	Geográfico	Denominación	Participativo	Modalidad de Contrato	Costo Total de la Obra	Ejecutado (devengado) años anteriores	Pagado años Anteriores	Pendiente por Pagar	Presupuesto del Año			Ejecución Financiera Trimestral			Pagado en trimestres por deudas de años anteriores	Total General Pagado	Monto Pendiente de Pago
											Original	Modificaciones	Vigente	Pagado Trimestres Anteriores	Pagado en el Trimestre	Pagado Acumulado a la Fecha			
1	2	3	4	5	6	7	8	9	10	11=9-10	12	13	14=12 +/- 13	15	16	17=15+16	18	19=10+17+18	20=8 +/- 13 -19
07	0053			CONTINUIDAD CASA CLUB LAS GUAZUMA	X	2	500,000.00	0.00	0.00	0.00	500,000.00	0.00	500,000.00	0.00	0.00	0.00	0.00	0.00	500,000.00
07	0054			CONSTRUCCION CASA COMUNAL PEDREGAL			0.00	0.00	0.00	0.00	0.00	2,151,788.65	2,151,788.65	0.00	1,343,874.00	1,343,874.00	0.00	1,343,874.00	807,914.65
08				Reparación Infraestructuras Culturales, Educativas, Religiosas, Fúnebre y Militares			250,000.00	0.00	0.00	0.00	250,000.00	497,479.23	747,479.23	0.00	497,479.23	497,479.23	0.00	497,479.23	250,000.00
08	0051			REPARACION DE CENTRO COMUNAL		2	250,000.00	0.00	0.00	0.00	250,000.00	0.00	250,000.00	0.00	0.00	0.00	0.00	0.00	250,000.00
08	0052			REPARACION CAPILLA ARROYO JANICO			0.00	0.00	0.00	0.00	0.00	497,479.23	497,479.23	0.00	497,479.23	497,479.23	0.00	497,479.23	0.00
11				Construcción Instalación de Infraestructuras Urbanísticas y Ornamentales			700,000.00	0.00	0.00	0.00	700,000.00	400,000.00	1,100,000.00	0.00	0.00	0.00	0.00	0.00	1,100,000.00
11	0051			TERMINACION ENTRADA JANICO		2	200,000.00	0.00	0.00	0.00	200,000.00	400,000.00	600,000.00	0.00	0.00	0.00	0.00	0.00	600,000.00
11	0052			CONSTRUCCION ROTANDA CRUCE DE GUAJACA		2	500,000.00	0.00	0.00	0.00	500,000.00	0.00	500,000.00	0.00	0.00	0.00	0.00	0.00	500,000.00
14				Reparación Edificaciones Municipales			710,102.00	0.00	0.00	0.00	710,102.00	0.00	710,102.00	0.00	251,789.16	251,789.16	0.00	251,789.16	458,312.84
14	0051			REMOZAMIENTO PALACIO MUNICIPAL		2	585,102.00	0.00	0.00	0.00	585,102.00	0.00	585,102.00	0.00	251,789.16	251,789.16	0.00	251,789.16	333,312.84
14	0052			CONSTRUCCION DE GARAJE BOMBEROS		2	125,000.00	0.00	0.00	0.00	125,000.00	0.00	125,000.00	0.00	0.00	0.00	0.00	0.00	125,000.00
15				Construcción en Cementerios			0.00	0.00	0.00	0.00	0.00	9,308,044.43	9,308,044.43	0.00	951,127.84	951,127.84	0.00	951,127.84	8,356,916.59
15	0051			AMPLIACION DEL CEMENTERIO MUNICIPAL			0.00	0.00	0.00	0.00	0.00	9,308,044.43	9,308,044.43	0.00	951,127.84	951,127.84	0.00	951,127.84	8,356,916.59
20				Reparación de Viviendas			1,200,000.00	0.00	0.00	0.00	1,200,000.00	0.00	1,200,000.00	0.00	213,793.26	213,793.26	0.00	213,793.26	986,206.74
20	0051			REPARACION DE VIVIENDAS		2	1,200,000.00	0.00	0.00	0.00	1,200,000.00	0.00	1,200,000.00	0.00	213,793.26	213,793.26	0.00	213,793.26	986,206.74
23				Instalaciones, Colocación Eléctricas			3,000,000.00	0.00	0.00	0.00	750,000.00	0.00	750,000.00	0.00	29,569.14	29,569.14	0.00	29,569.14	2,970,430.86
23	0051			ILUMINACION EN EL MUNICIPIO		1	500,000.00	0.00	0.00	0.00	500,000.00	0.00	500,000.00	0.00	29,569.14	29,569.14	0.00	29,569.14	470,430.86
23	0052			INSTALACION DE CAMARAS DE SEGURIDAD EN EL MUNICIPIO		1	2,500,000.00	0.00	0.00	0.00	250,000.00	0.00	250,000.00	0.00	0.00	0.00	0.00	0.00	2,500,000.00
24				Construcción de Infraestructuras Hidráulicas			1,200,000.00	0.00	0.00	0.00	1,200,000.00	0.00	1,200,000.00	0.00	462,050.34	462,050.34	0.00	462,050.34	737,949.66
24	0051			CONSTRUCCION TANQUE DE AGUA CAOBANICO	X	2	500,000.00	0.00	0.00	0.00	500,000.00	0.00	500,000.00	0.00	0.00	0.00	0.00	0.00	500,000.00

MINISTERIO DE HACIENDA
DIRECCION GENERAL DE PRESUPUESTO
EJECUCION FINANCIERA TRIMESTRAL DE LOS PROYECTOS Y OBRAS
CORRESPONDIENTE AL PRIMER TRIMESTRE DEL AÑO 2021

Código del Capítulo: **7120**

Denominación: **Ayuntamiento Municipal de San Jose de las Matas**

Proyecto	Obra	Código SNIP	Geográfico	Denominación	Participativo	Modalidad de Contrato	Costo Total de la Obra	Ejecutado (devengado) años anteriores	Pagado años Anteriores	Pendiente por Pagar	Presupuesto del Año			Ejecución Financiera Trimestral			Pagado en trimestres por deudas de años anteriores	Total General Pagado	Monto Pendiente de Pago
											Original	Modificaciones	Vigente	Pagado Trimestres Anteriores	Pagado en el Trimestre	Pagado Acumulado a la Fecha			
1	2	3	4	5	6	7	8	9	10	11=9-10	12	13	14=12 +/- 13	15	16	17=15+16	18	19=10+17+18	20=8 +/- 13 -19
24	0052			CANALIZACION DE CAÑADA		2	700,000.00	0.00	0.00	0.00	700,000.00	0.00	700,000.00	0.00	462,050.34	462,050.34	0.00	462,050.34	237,949.66
Total General RD\$							18,145,204.00	0.00	0.00	0.00	15,895,204.00	12,803,159.04	28,698,363.04	0.00	5,727,903.00	5,727,903.00	0.00	5,727,903.00	25,220,460.04

Florencia Estrella
Preparado por



Revisado por

[Handwritten Signature]



Aprobado por

[Handwritten Signature]



INVERSIÓN PÚBLICA

Instalación Cabina Sanitizante para combatir la pandemia del Covid-19, entrega de mascarillas, gel antibacterial.

Bonos alimenticios para contrarrestar la pandemia Covid-19.

Ayuda social con repartición de alimentos. Medicina, reparación de viviendas.

Reparación y ampliación puente de Arroyo Hondo

Canalización Puentecito (Ensanche Las Palmas)

Construcción de badenes en la zona urbana del Municipio.

Adquisición de 2 camiones recolectores de desechos sólidos.

Aumento salarial al personal de limpieza.

Construcción de baños públicos en el Parque Manuel Tavares, Alianza Público - Privada con la Cooperativa San José.

Construcción de canaletas tramo de carretera Yerba Buena

Plan de Iluminación a nivel del Municipio.

Instalación de 5 puntos WIFI, acuerdo con CLARO DOMINICANA.

Instalación de línea telefónica en el Cuerpo de Bomberos.

Bacheos de calles y avenidas

Aumento salarial a la Policía Municipal y Cuerpo de Bomberos

Entrega mensual de becas a estudiantes secundarios y universitarios.

Plan Piloto de Señalización en la calle Padre Espinosa.

Mantenimiento de Camino Vecinales.

Adquisición de motocicletas para el departamento de Planeamiento Urbano

Adquisición de 2 Moto Carreta para la Unidad Ambiental y Ornato.

Apoyo a diversas instituciones sin fines de lucro.

Programa transformando espacios de la Unidad Ambiental.

Mantenimiento de parques, plazas y carreteras del municipio.

Alcantarillado cañada sector Los Jardines

Operativo Semana Santa

Remozamiento área financiera

**PRESUPUESTO
PARTICIPATIVO MUNICIPAL
2021.**

Cod. Obra	Nombre de la Obra	Pres. Original	Modificación	Pres. Actual
04 0054 01 25 05 01 06 02 00	Reparación del Play Guajaca (PPM)	RD\$ 500,000.00	-	RD\$ 500,000.00
01 0052 01 25 05 01 07 01 00	Construcción Puente, Las Piedras (PPM)	RD\$ 500,000.00	-	RD\$ 500,000.00
07 0051 01 25 05 01 03 03 00	Construcción Casa Club, Los Naranjos (PPM)	RD\$ 500,000.00	-	RD\$ 500,000.00
07 0052 01 25 05 01 03 02 00	Construcción Casa Club, Vidal Pichardo (PPM)	RD\$ 500,000.00	-	RD\$ 500,000.00
07 0053 01 25 05 01 07 03 00	Construcción Casa Club, Guázuma (PPM)	RD\$ 500,000.00	-	RD\$ 500,000.00
24 0051 01 25 05 01 02 02 00	Construcción Tanque de Agua, Caobanico (PPM)	RD\$ 500,000.00	-	RD\$ 500,000.00
	Total	RD\$ 3,000,000.00		RD\$ 3,000,000.00

**EJECUCIONES PENDIENTES
A EJECUTAR 2021**

1. Rotulación De Calles.
2. Construcción Del Puente Las Piedras
3. Construcción De Aceras Y Contenes
4. Remozamiento Avenida Manuel Tavares
5. Construcción Cancha Corozo
6. Reconstrucción Cancha Montones Abajo
7. Reconstrucción Cancha El Play
8. Reparación De Parque
9. Construcción Casa Club Los Naranjos
10. Construcción Casa Club Vidal Pichardo
11. Continuidad Casa Club Las Guázuma
12. Terminación Entrada Jánico
13. Construcción Rotonda Cruce De Guajaca
14. Construcción De Garaje Bomberos
15. Reparación De Viviendas
16. Reestructuración del Sistema De Vigilancia En El Municipio
17. Construcción Tanque De Agua Caobanico

FORTALECIMIENTO INSTITUCIONAL

Aprobación del Manual de Ética

Aprobación del Manual de Políticas NOBACI

Inicio uso del Portal Transaccional

Comunicación directa con la ciudadanía vía número de Whatsapp

GESTIÓN DE RECURSOS HUMANOS

Nomina Personal	\$ 910,350
Nomina Servicio	\$913,268
Nomina Educación	\$21,471.19
Total de empleados	207
Femenino	40
Masculino	167

CAPACITACIONES REALIZADAS

Inducción a la Administración Pública

Atención al Ciudadano y Calidad en el Servicio

Trabajo en equipo

Desarrollo de Competencias Directivas

Carta Compromiso al Ciudadano

Portal Transaccional

SISMAP

Sistema de Monitoreo de la Administración Pública

Historico de Ranking Abril - 2020

✓ Opciones

Retomar



7



11



5



12



114



9

Posición	Nombre	Color	Valor %
1	Ayuntamiento de Bánica		94.72 %
2	Ayuntamiento de Jarabacoa		94.44 %
3	Ayuntamiento de Santiago de los Caballeros		92.50 %
4	Ayuntamiento de Baní		91.94 %
5	Ayuntamiento de Villa Tapia		91.11 %
6	Ayuntamiento de Jamao al Norte		90.56 %
7	Ayuntamiento de La Concepción de La Vega		90.28 %
8	Ayuntamiento de Villa Jaragua		88.39 %
9	Ayuntamiento de San Francisco de Macorís		87.94 %
10	Ayuntamiento de Salcedo		86.39 %
11	Ayuntamiento de Jánico		85.33 %
12	Ayuntamiento de Santo Domingo Este		84.44 %
13	Ayuntamiento de San José de las Matas		83.61 %
14	Ayuntamiento de Sabana Iglesia		82.94 %
15	Ayuntamiento de Bajos de Haina		81.67 %



SISMAP
MUNICIPAL



Ranking



Noticias



Informes



Ayuntamientos



Juntas de
Distritos



Contactos



Material de
apoyo

ACTUALIZADO AL

22

ABR.

21

TOP 10 GESTION INTERNA AYUNTAMIENTOS

TOP 10 GESTION INTERNA JUNTAS DISTRITO

TOP 10 GENERAL

DATOS EN EL MAPA

POSICIÓN	GOBIERNO LOCAL	VALOR %	COLOR
1	Ayuntamiento de Salcedo	97.22 %	
2	Ayuntamiento de Bánica	96.11 %	
3	Ayuntamiento de Villa Tapia	95.39 %	
4	Ayuntamiento de San José de las Matas	94.94 %	
5	Ayuntamiento de Jarabacoa	93.89 %	
6	Ayuntamiento de Baní	92.28 %	
7	Ayuntamiento de Tenares	91.72 %	
8	Ayuntamiento de Santiago de los Caballeros	90.83 %	
9	Ayuntamiento de Moca	89.89 %	
10	Ayuntamiento de La Concepción de La Vega	88.11 %	



SISMAP
MUNICIPAL



Ranking



Noticias



Informes



Ayuntamientos



Juntas de
Distritos



Contactos



Material de
apoyo



Administración

POSICIÓN	GOBIERNO LOCAL	PROMEDIO GENERAL	GESTIÓN INTERNA	SERVICIOS
1	Ayuntamiento de San José de las Matas	83.38	94.94	71.83
2	Ayuntamiento de Santiago de los Caballeros	81.52	90.83	72.21
3	Ayuntamiento de Santo Domingo Este	80.17	83.61	76.73
4	Ayuntamiento de Jarabacoa	77.73	93.89	61.57
5	Ayuntamiento de Jánico	63.75	85.83	41.67
6	Ayuntamiento de Salcedo	53.51	97.22	9.81
7	Ayuntamiento de Baní	52.82	92.28	13.37
8	Ayuntamiento de Báñica	52.81	96.11	9.52
9	Ayuntamiento de Villa Tapia	52.79	95.39	10.19
10	Ayuntamiento de La Concepción de La Vega	49.63	88.11	11.15
11	Ayuntamiento de Yaguate	49.33	85.78	12.88
12	Ayuntamiento de Moca	48.50	89.89	7.12
13	Ayuntamiento de Villa Jaragua	44.99	76.72	13.27
14	Ayuntamiento de Jamao al Norte	44.38	80.00	8.75
15	Ayuntamiento de Castillo	44.02	77.28	10.77
16	Ayuntamiento de Bonao	43.74	85.56	1.92
17	Ayuntamiento del Distrito Nacional	43.29	81.39	5.19
18	Ayuntamiento de San Francisco de Macorís	43.20	75.06	11.35
19	Ayuntamiento de El Pino	42.79	82.22	3.37
20	Ayuntamiento de San Ignacio de Sabaneta	42.50	85.00	0.00