

MINISTERIO DE HACIENDA
DIRECCION GENERAL DE PRESUPUESTO
AYUNTAMIENTO MUNICIPAL DE SAN JOSE DE LAS MATAS
EJECUCIÓN DE LOS GASTOS Y APLICACIONES FINANCIERAS POR DESTINO DE FONDOS Y ESTRUCTURA PROGRAMATICA
CORRESPONDIENTE AL MES DE OCTUBRE DEL AÑO 2018



CODIGO INSTITUCIONAL: 7120 DENOMINACION: GASTOS DE PERSONAL Cuenta Bancaria No. 120-204623-9

DESTINO DE FONDOS	PARTIDAS NO ASIGNABLES A PROGRAMAS	CATEGORIA PROGRAMATICA			CLASIFICADOR DEL GASTO								DENOMINACION DEL GASTO	FUNCIÓN	FUENTE DE FINANCIAMIENTO	FUENTE ESPECIFICA	ORGANISMO FINANCIADOR	PRESUPUESTO			ACUMULADO ANTERIOR	EJECUCION DEL GASTO		DEVENGADO A LA FECHA	BALANCE DISPONIBLE
		PROGRAMA	PROYECTO	ACTIVIDAD / OBRA	INSTITUCION RECEPTORA	CODIGO SNIP	TIPO	OBJECTO	CUENTA	SUB-CUENTA	AUXILIAR	PRESUPUESTO ORIGINAL AÑO ACTUAL						MODIFICACIONES	VIGENTE	DEVENGADO		PAGADO			
1	2	3	4	5	6	7	8	9	10	11	12	13	14	15	16	17	18	19	20 =18+19	21	23	24	25=21+23	26= 20-25	
1.1 (P)												Personal					14,028,992.00	-	14,028,992.00	9,118,076.18	1,031,316.65	1,031,316.65	10,149,392.83	3,879,599.17	
	01											NORMAS, POLÍTICAS Y ADMINIST. MUNICIPAL					12,950,929.00	-	12,950,929.00	8,675,475.49	985,808.18	985,808.18	9,661,283.67	3,289,645.33	
	01		00	0001								NORMAS Y SEGUIMIENTOS					5,229,196.00	-	5,229,196.00	3,671,903.26	409,413.13	409,413.13	4,081,316.39	1,147,879.61	
	01		00	0001			2					GASTOS					5,229,196.00	-	5,229,196.00	3,671,903.26	409,413.13	409,413.13	4,081,316.39	1,147,879.61	
	01		00	0001			2	1				REMUNERACIONES Y CONTRIBUCIONES					5,229,196.00	-	5,229,196.00	3,671,903.26	409,413.13	409,413.13	4,081,316.39	1,147,879.61	
1.1 (P)	01		00	0001	0000		2	1	1	1	01	Sueldos fijos	1.1.01	20	1955	100	3,783,600.00	-	3,783,600.00	2,857,633.47	315,300.00	315,300.00	3,172,933.47	610,666.53	
1.1 (P)	01		00	0001	0000		2	1	1	4	01	Sueldo Anual No. 13	1.1.01	50	2006	001	315,300.00	-	315,300.00	-	-	-	-	315,300.00	
1.1 (P)	01		00	0001	0000		2	1	2	2	01	Compensación por gastos de alimentación	1.1.01	20	1955	100	44,000.00	-	44,000.00	44,000.00	-	-	44,000.00	-	
1.1 (P)	01		00	0001	0000		2	1	2	2	01	Compensación por gastos de alimentación	1.1.01	30	9995	102	376,000.00	-	376,000.00	271,000.00	35,000.00	35,000.00	306,000.00	70,000.00	
1.1 (P)	01		00	0001	0000		2	1	3	2	01	Gastos de representación en el país	1.1.01	20	1955	100	168,000.00	-	168,000.00	126,000.00	14,000.00	14,000.00	140,000.00	28,000.00	
1.1 (P)	01		00	0001	0000		2	1	5	1	01	Contribuciones al seguro de salud	1.1.01	20	1955	100	248,257.00	-	248,257.00	172,915.65	20,823.61	20,823.61	193,739.26	54,517.74	
1.1 (P)	01		00	0001	0000		2	1	5	2	01	Contribuciones al seguro de pensiones	1.1.01	20	1955	100	248,636.00	-	248,636.00	173,173.50	20,851.52	20,851.52	194,025.02	54,610.98	
1.1 (P)	01		00	0001	0000		2	1	5	3	01	Contribuciones al seguro de riesgo laboral	1.1.01	20	1955	100	45,403.00	-	45,403.00	27,180.64	3,438.00	3,438.00	30,618.64	14,784.36	
	01		00	0002								CONTROL Y FISCALIZACIÓN DE LA GESTIÓN					207,855.00	-	207,855.00	145,391.22	17,158.12	17,158.12	162,549.34	45,305.66	
	01		00	0002			2					GASTOS					207,855.00	-	207,855.00	145,391.22	17,158.12	17,158.12	162,549.34	45,305.66	
	01		00	0002			2	1				REMUNERACIONES Y CONTRIBUCIONES					207,855.00	-	207,855.00	145,391.22	17,158.12	17,158.12	162,549.34	45,305.66	
1.1 (P)	01		00	0002	0000		2	1	1	1	01	Sueldos fijos	1.1.01	20	1955	100	168,000.00	-	168,000.00	125,999.82	14,000.00	14,000.00	139,999.82	28,000.18	
1.1 (P)	01		00	0002	0000		2	1	1	4	01	Sueldo Anual No. 13	1.1.01	50	2006	001	14,000.00	-	14,000.00	-	-	-	-	14,000.00	
1.1 (P)	01		00	0002	0000		2	1	5	1	01	Contribuciones al seguro de salud	1.1.01	20	1955	100	11,911.00	-	11,911.00	8,933.40	1,494.36	1,494.36	10,427.76	1,483.24	
1.1 (P)	01		00	0002	0000		2	1	5	2	01	Contribuciones al seguro de pensiones	1.1.01	20	1955	100	11,928.00	-	11,928.00	8,946.00	1,495.76	1,495.76	10,441.76	1,486.24	
1.1 (P)	01		00	0002	0000		2	1	5	3	01	Contribuciones al seguro de riesgo laboral	1.1.01	20	1955	100	2,016.00	-	2,016.00	1,512.00	168.00	168.00	1,680.00	336.00	
	01		00	0003								ADMINISTRACIÓN MUNICIPAL					5,453,327.00	-	5,453,327.00	3,649,063.02	411,328.32	411,328.32	4,060,391.34	1,392,935.66	
	01		00	0003			2					GASTOS					5,453,327.00	-	5,453,327.00	3,649,063.02	411,328.32	411,328.32	4,060,391.34	1,392,935.66	
	01		00	0003			2	1				REMUNERACIONES Y CONTRIBUCIONES					5,453,327.00	-	5,453,327.00	3,649,063.02	411,328.32	411,328.32	4,060,391.34	1,392,935.66	
1.1 (P)	01		00	0003	0000		2	1	1	1	01	Sueldos fijos	1.1.01	20	1955	100	3,576,000.00	-	3,576,000.00	2,551,906.94	292,900.00	292,900.00	2,844,806.94	731,193.06	
1.1 (P)	01		00	0003	0000		2	1	1	2	01	Sueldos al personal contratado e igualado	1.1.01	20	1955	100	522,000.00	-	522,000.00	521,408.40	-	-	521,408.40	591.60	
1.1 (P)	01		00	0003	0000		2	1	1	4	01	Sueldo Anual No. 13	1.1.01	50	2006	001	298,000.00	-	298,000.00	-	-	-	-	298,000.00	
1.1 (P)	01		00	0003	0000		2	1	1	5	01	Prestaciones económicas	1.1.01	20	1955	100	60,258.00	-	60,258.00	32,415.00	-	-	32,415.00	27,843.00	
1.1 (P)	01		00	0003	0000		2	1	2	2	02	Compensación por horas extraordinarias	1.1.01	20	1955	100	112,549.00	-	112,549.00	27,200.00	-	-	27,200.00	85,349.00	
1.1 (P)	01		00	0003	0000		2	1	2	2	04	Prima de transporte	1.1.01	20	1955	100	10,000.00	-	10,000.00	1,880.00	-	-	1,880.00	8,120.00	
1.1 (P)	01		00	0003	0000		2	1	2	2	06	Compensación por resultados	1.1.01	30	9998	199	163,174.00	-	163,174.00	5,000.00	58,400.00	58,400.00	63,400.00	99,774.00	
1.1 (P)	01		00	0003	0000		2	1	3	1	01	Dietas en el país	1.1.01	20	1955	100	50,000.00	-	50,000.00	27,500.00	7,397.30	7,397.30	34,897.30	15,102.70	
1.1 (P)	01		00	0003	0000		2	1	3	2	01	Gastos de representación en el país	1.1.01	20	1955	100	204,000.00	-	204,000.00	153,000.00	17,000.00	17,000.00	170,000.00	34,000.00	
1.1 (P)	01		00	0003	0000		2	1	5	1	01	Contribuciones al seguro de salud	1.1.01	20	1955	100	210,538.00	-	210,538.00	151,161.20	16,454.26	16,454.26	167,615.46	42,922.54	
1.1 (P)	01		00	0003	0000		2	1	5	2	01	Contribuciones al seguro de pensiones	1.1.01	20	1955	100	210,896.00	-	210,896.00	151,376.26	16,476.76	16,476.76	167,853.02	43,042.98	
1.1 (P)	01		00	0003	0000		2	1	5	3	01	Contribuciones al seguro de riesgo laboral	1.1.01	20	1955	100	35,912.00	-	35,912.00	26,215.22	2,700.00	2,700.00	28,915.22	6,996.78	
	01		00	0004								SERVICIOS ADMINISTRATIVOS Y					1,420,292.00	-	1,420,292.00	840,707.60	90,210.41	90,210.41	930,918.01	489,373.99	

MINISTERIO DE HACIENDA
DIRECCION GENERAL DE PRESUPUESTO
AYUNTAMIENTO MUNICIPAL DE SAN JOSE DE LAS MATAS
EJECUCIÓN DE LOS GASTOS Y APLICACIONES FINANCIERAS POR DESTINO DE FONDOS Y ESTRUCTURA PROGRAMATICA
CORRESPONDIENTE AL MES DE OCTUBRE DEL AÑO 2018



CODIGO INSTITUCIONAL:

7120

DENOMINACION

GASTOS DE PERSONAL

Cuenta Bancaria No.

120-204623-9

DESTINO DE FONDOS	PARTIDAS NO ASIGNABLES A PROGRAMAS	CATEGORIA PROGRAMATICA			INSTITUCION RECEPTORA	CLASIFICADOR DEL GASTO						DENOMINACION DEL GASTO	FUNCIÓN	FUENTE DE FINANCIAMIENTO	FUENTE ESPECIFICA	ORGANISMO FINANCIADOR	PRESUPUESTO			ACUMULADO ANTERIOR	EJECUCION DEL GASTO		DEVENGADO A LA FECHA	BALANCE DISPONIBLE
		PROGRAMA	PROYECTO	ACTIVIDAD / OBRA		CODIGO SNIP	TIPO	OBJECTO	CUENTA	SUB-CUENTA	AUXILIAR						PRESUPUESTO ORIGINAL AÑO ACTUAL	MODIFICACIONES	VIGENTE		DEVENGADO	PAGADO		
1	2	3	4	5	6	7	8	9	10	11	12	13	14	15	16	17	18	19	20 =18+19	21	23	24	25=21+23	26= 20-25
	01		00	0004			2					GASTOS					1,420,292.00	-	1,420,292.00	840,707.60	90,210.41	90,210.41	930,918.01	489,373.99
	01		00	0004			2	12				REMUNERACIONES Y CONTRIBUCIONES					1,420,292.00	-	1,420,292.00	840,707.60	90,210.41	90,210.41	930,918.01	489,373.99
1.1 (P)	01		00	0004	0000		2	1	1	1	01	Sueldos fijos	1.1.02	20	1955	100	1,015,404.00	-	1,015,404.00	655,035.60	72,117.00	72,117.00	727,152.60	288,251.40
1.1 (P)	01		00	0004	0000		2	1	1	4	01	Sueldo Anual No. 13	1.1.02	50	2006	001	84,617.00	-	84,617.00	-	-	-	-	84,617.00
1.1 (P)	01		00	0004	0000		2	1	1	6	01	Vacaciones	1.1.02	20	1955	100	25,000.00	-	25,000.00	-	-	-	-	25,000.00
1.1 (P)	01		00	0004	0000		2	1	2	2	01	Compensación por gastos de alimentacion	1.1.02	20	1955	100	60,000.00	-	60,000.00	45,000.00	5,000.00	5,000.00	50,000.00	10,000.00
1.1 (P)	01		00	0004	0000		2	1	2	2	02	Compensación por horas extraordinarias	1.1.02	20	1955	100	10,000.00	-	10,000.00	-	-	-	-	10,000.00
1.1 (P)	01		00	0004	0000		2	1	2	2	06	Compensación por resultados	1.1.02	20	1955	100	60,000.00	-	60,000.00	40,000.00	-	-	40,000.00	20,000.00
1.1 (P)	01		00	0004	0000		2	1	5	1	01	Contribuciones al seguro de salud	1.1.02	20	1955	100	61,992.00	-	61,992.00	38,895.24	5,216.61	5,216.61	44,111.85	17,880.15
1.1 (P)	01		00	0004	0000		2	1	5	2	01	Contribuciones al seguro de pensiones	1.1.02	20	1955	100	62,094.00	-	62,094.00	38,955.60	5,223.26	5,223.26	44,178.86	17,915.14
1.1 (P)	01		00	0004	0000		2	1	5	3	01	Contribuciones al seguro de riesgo laboral	1.1.02	20	1955	100	11,185.00	-	11,185.00	6,080.48	798.00	798.00	6,878.48	4,306.52
1.1 (P)	01		00	0004	0000		2	2	8	2	01	Comisiones y gastos bancarios	1.1.02	20	1955	100	30,000.00	-	30,000.00	16,740.68	1,855.54	1,855.54	18,596.22	11,403.78
	01		00	0005								GESTIÓN URBANA, PLANEACIÓN Y GASTOS					402,710.00	-	402,710.00	269,053.77	33,312.72	33,312.72	302,366.49	100,343.51
	01		00	0005			2					GASTOS					402,710.00	-	402,710.00	269,053.77	33,312.72	33,312.72	302,366.49	100,343.51
	01		00	0005			2	1				REMUNERACIONES Y CONTRIBUCIONES					402,710.00	-	402,710.00	269,053.77	33,312.72	33,312.72	302,366.49	100,343.51
1.1 (P)	01		00	0005	0000		2	1	1	1	01	Sueldos fijos	1.1.02	20	1955	100	336,000.00	-	336,000.00	252,000.00	28,000.00	28,000.00	280,000.00	56,000.00
1.1 (P)	01		00	0005	0000		2	1	1	4	01	Sueldo Anual No. 13	1.1.02	50	2006	001	28,000.00	-	28,000.00	-	-	-	-	28,000.00
1.1 (P)	01		00	0005	0000		2	1	5	1	01	Contribuciones al seguro de salud	1.1.02	20	1955	100	17,822.00	-	17,822.00	7,834.60	2,486.96	2,486.96	10,321.56	7,500.44
1.1 (P)	01		00	0005	0000		2	1	5	2	01	Contribuciones al seguro de pensiones	1.1.02	20	1955	100	17,856.00	-	17,856.00	7,849.00	2,489.76	2,489.76	10,338.76	7,517.24
1.1 (P)	01		00	0005	0000		2	1	5	3	01	Contribuciones al seguro de riesgo laboral	1.1.02	20	1955	100	3,032.00	-	3,032.00	1,370.17	336.00	336.00	1,706.17	1,325.83
	01		00	0006								FORMULACIÓN DE PLANES, PROYECTOS Y GASTOS					237,549.00	-	237,549.00	99,356.62	24,385.48	24,385.48	123,742.10	113,806.90
	01		00	0006			2					GASTOS					237,549.00	-	237,549.00	99,356.62	24,385.48	24,385.48	123,742.10	113,806.90
	01		00	0006			2	1				REMUNERACIONES Y CONTRIBUCIONES					237,549.00	-	237,549.00	99,356.62	24,385.48	24,385.48	123,742.10	113,806.90
1.1 (P)	01		00	0006	0000		2	1	1	1	01	Sueldos fijos	1.1.02	20	1955	100	192,000.00	-	192,000.00	89,697.00	22,500.00	22,500.00	112,197.00	79,803.00
1.1 (P)	01		00	0006	0000		2	1	1	4	01	Sueldo Anual No. 13	1.1.02	50	2006	001	16,000.00	-	16,000.00	-	-	-	-	16,000.00
1.1 (P)	01		00	0006	0000		2	1	5	1	01	Contribuciones al seguro de salud	1.1.02	20	1955	100	13,613.00	-	13,613.00	4,492.90	914.86	914.86	5,407.76	8,205.24
1.1 (P)	01		00	0006	0000		2	1	5	2	01	Contribuciones al seguro de pensiones	1.1.02	20	1955	100	13,632.00	-	13,632.00	4,501.00	915.76	915.76	5,416.76	8,215.24
1.1 (P)	01		00	0006	0000		2	1	5	3	01	Contribuciones al seguro de riesgo laboral	1.1.02	20	1955	100	2,304.00	-	2,304.00	665.72	54.86	54.86	720.58	1,583.42
	12		00	0005								GESTIÓN Y ADMINISTRACIÓN DE SERVICIOS					359,170.00	-	359,170.00	111,536.10	13,246.42	13,246.42	124,782.52	234,387.48
	12		00	0005								ADMINISTRACIÓN Y REPARACIÓN DE UNIDADES MOTORIZADAS					359,170.00	-	359,170.00	111,536.10	13,246.42	13,246.42	124,782.52	234,387.48
	12		00	0005			2					GASTOS					359,170.00	-	359,170.00	111,536.10	13,246.42	13,246.42	124,782.52	234,387.48
	12		00	0005			2	1				REMUNERACIONES Y CONTRIBUCIONES					359,170.00	-	359,170.00	111,536.10	13,246.42	13,246.42	124,782.52	234,387.48
1.1 (P)	12		00	0005	0000		2	1	1	1	01	Sueldos fijos	2.1.02	20	1955	100	300,000.00	-	300,000.00	99,000.00	11,000.00	11,000.00	110,000.00	190,000.00
1.1 (P)	12		00	0005	0000		2	1	1	4	01	Sueldo Anual No. 13	2.1.02	50	2006	001	25,000.00	-	25,000.00	-	-	-	-	25,000.00
1.1 (P)	12		00	0005	0000		2	1	5	1	01	Contribuciones al seguro de salud	2.1.02	20	1955	100	15,270.00	-	15,270.00	5,819.10	1,081.66	1,081.66	6,900.76	8,369.24
1.1 (P)	12		00	0005	0000		2	1	5	2	01	Contribuciones al seguro de pensiones	2.1.02	20	1955	100	15,300.00	-	15,300.00	5,829.00	1,082.76	1,082.76	6,911.76	8,388.24
1.1 (P)	12		00	0005	0000		2	1	5	3	01	Contribuciones al seguro de riesgo laboral	2.1.02	20	1955	100	3,600.00	-	3,600.00	888.00	82.00	82.00	970.00	2,630.00

MINISTERIO DE HACIENDA
DIRECCION GENERAL DE PRESUPUESTO
AYUNTAMIENTO MUNICIPAL DE SAN JOSE DE LAS MATAS
EJECUCIÓN DE LOS GASTOS Y APLICACIONES FINANCIERAS POR DESTINO DE FONDOS Y ESTRUCTURA PROGRAMATICA
CORRESPONDIENTE AL MES DE OCTUBRE DEL AÑO 2018




CODIGO INSTITUCIONAL: 7120 DENOMINACION GASTOS DE PERSONAL Cuenta Bancaria No. 120-204623-9

DESTINO DE FONDOS	PARTIDAS NO ASIGNABLES A PROGRAMAS	CATEGORIA PROGRAMATICA		ACTIVIDAD / OBRA	INSTITUCION RECEPTORA	CLASIFICADOR DEL GASTO					DENOMINACION DEL GASTO	PRESUPUESTO			ACUMULADO ANTERIOR	EJECUCION DEL GASTO		DEVENGADO A LA FECHA	BALANCE DISPONIBLE							
		PROGRAMA	PROYECTO			CODIGO SNIP	TIPO	OBJECTO	CUENTA	SUB-CUENTA		AUXILIAR	FUNCIÓN	FUENTE DE FINANCIAMIENTO		FUENTE ESPECIFICA	ORGANISMO FINANCIADOR			PRESUPUESTO ORIGINAL AÑO ACTUAL	MODIFICACIONES	VIGENTE	DEVENGADO	PAGADO		
1	2	3	4	5	6	7	8	9	10	11	12	13	14	15	16	17	18	19	20 =18+19	21	23	24	25=21+23	26= 20-25		
		13										SANEAMIENTO AMBIENTAL Y FORESTA					695,493.00	-	695,493.00	314,864.59	30,462.05	30,462.05	345,326.64	350,166.36		
		13	00	0001			2					PRESERVACIÓN DEL MEDIO AMBIENTE Y GASTOS					695,493.00	-	695,493.00	314,864.59	30,462.05	30,462.05	345,326.64	350,166.36		
		13	00	0001			2	1				REMUNERACIONES Y CONTRIBUCIONES					695,493.00	-	695,493.00	314,864.59	30,462.05	30,462.05	345,326.64	350,166.36		
1.1 (P)		13	00	0001	0000		2	1	1	1	01	Sueldos fijos	3.2.04	20	1955	100	588,000.00	-	588,000.00	301,357.66	28,000.00	28,000.00	329,357.66	258,642.34		
1.1 (P)		13	00	0001	0000		2	1	1	4	01	Sueldo Anual No. 13	3.2.04	50	2006	001	49,000.00	-	49,000.00	-	-	-	-	49,000.00		
1.1 (P)		13	00	0001	0000		2	1	5	1	01	Contribuciones al seguro de salud	3.2.04	20	1955	100	26,689.00	-	26,689.00	6,124.83	1,157.43	1,157.43	7,282.26	19,406.74		
1.1 (P)		13	00	0001	0000		2	1	5	2	01	Contribuciones al seguro de pensiones	3.2.04	20	1955	100	26,748.00	-	26,748.00	6,137.70	1,159.02	1,159.02	7,296.72	19,451.28		
1.1 (P)		13	00	0001	0000		2	1	5	3	01	Contribuciones al seguro de riesgo laboral	3.2.04	20	1955	100	5,056.00	-	5,056.00	1,244.40	145.60	145.60	1,390.00	3,666.00		
98		98	00	0000								ADM. DE CONTRIBUCIONES ESPECIALES					23,400.00	-	23,400.00	16,200.00	1,800.00	1,800.00	18,000.00	5,400.00		
98		98	00	0000			2					TRANSFERENCIAS INSTITUCIONES PRIVADAS GASTOS					23,400.00	-	23,400.00	16,200.00	1,800.00	1,800.00	18,000.00	5,400.00		
98		98	00	0000			2	4				TRANSFERENCIAS CORRIENTES					23,400.00	-	23,400.00	16,200.00	1,800.00	1,800.00	18,000.00	5,400.00		
98		98	00	0000			2	4	1			TRANSFERENCIAS CORRIENTES AL SECTOR					23,400.00	-	23,400.00	16,200.00	1,800.00	1,800.00	18,000.00	5,400.00		
98		98	00	0000			2	4	1	1		Prestaciones a la seguridad social					23,400.00	-	23,400.00	16,200.00	1,800.00	1,800.00	18,000.00	5,400.00		
1.1 (P)	98		00	0000	9998		2	4	1	1	01	Pensiones	4.5.01	20	1955	100	21,600.00	-	21,600.00	16,200.00	1,800.00	1,800.00	18,000.00	3,600.00		
1.1 (P)	98		00	0000	9998		2	4	1	1	01	Pensiones	4.5.01	50	2006	001	1,800.00	-	1,800.00	-	-	-	-	1,800.00		
TOTAL RD\$																			14,028,992.00	-	14,028,992.00	9,118,076.18	1,031,316.65	1,031,316.65	10,149,392.83	3,879,599.17

0.00

Gastos	Aplicaciones Financieras	Total en RD\$
1,031,316.65		1,031,316.65


 ELABORADO POR


 REVISADO POR
 MUNICIPAL


 AUTORIZADO POR

MINISTERIO DE HACIENDA
DIRECCION GENERAL DE PRESUPUESTO
AYUNTAMIENTO MUNICIPAL DE SAN JOSE DE LAS MATAS
EJECUCIÓN DE LOS GASTOS Y APLICACIONES FINANCIERAS POR DESTINO DE FONDOS Y ESTRUCTURA PROGRAMATICA
CORRESPONDIENTE AL MES DE OCTUBRE DEL AÑO 2018



CODIGO INSTITUCIONAL: 7120 DENOMINACION: SERVICIOS MUNICIPALES Cuenta Bancaria No. 120-400015-5

DESTINO DE FONDOS	PARTIDAS NO ASIGNABLES A PROGRAMAS	CATEGORIA PROGRAMATICA			CLASIFICADOR DEL GASTO					DENOMINACION DEL GASTO	PRESUPUESTO			ACUMULADO ANTERIOR	EJECUCION DEL GASTO		DEVENGADO A LA FECHA	BALANCE DISPONIBLE		
		PROGRAMA	PROYECTO	ACTIVIDAD / OBRA	INSTITUCION RECEPTORA	CODIGO SNIP	TIPO	OBJECTO	CUENTA		SUB-CUENTA	AUXILIAR	PRESUPUESTO ORIGINAL AÑO ACTUAL		MODIFICACIONES	VIGENTE			DEVENGADO	PAGADO
1	2	3	4	5	6	7	8	9	10	11	12	13	18	19	20 =18+19	21	23	24	25=21+23	26= 20-25
1.2 (S)												Servicios	17,220,400.00	-	17,220,400.00	11,550,072.92	1,319,068.34	1,319,068.34	12,869,141.26	4,351,258.74
	01											NORMAS, POLÍTICAS Y ADMINIST. MUNICIPAL	6,062,005.00	-	6,062,005.00	4,489,019.89	536,425.64	536,425.64	5,025,445.53	1,036,559.47
	01		00	0001								NORMAS Y SEGUIMIENTOS	17,400.00	-	17,400.00	728.65	-	-	728.65	16,671.35
	01		00	0001			2					GASTOS	17,400.00	-	17,400.00	728.65	-	-	728.65	16,671.35
	01		00	0001			2	3				MATERIALES Y SUMINISTROS	17,400.00	-	17,400.00	728.65	-	-	728.65	16,671.35
	01		00	0001			2	3	1			ALIMENTOS Y PRODUCTOS AGROFORESTALES	17,400.00	-	17,400.00	728.65	-	-	728.65	16,671.35
	01		00	0001			2	3	1	1		Alimentos y bebidas para personas	17,400.00	-	17,400.00	728.65	-	-	728.65	16,671.35
1.2 (S)	01		00	0001	0000		2	3	2	3	01	Prendas de vestir	5,400.00	-	5,400.00	728.65	-	-	728.65	4,671.35
1.2 (S)	01		00	0001	0000		2	3	9	2	01	Utiles de escritorio, oficina informática y de	12,000.00	-	12,000.00	-	-	-	-	12,000.00
	01		00	0003								ADMINISTRACIÓN MUNICIPAL	5,860,005.00	-	5,860,005.00	4,396,247.28	530,008.49	530,008.49	4,926,255.77	933,749.23
	01		00	0003			2					GASTOS	5,860,005.00	-	5,860,005.00	4,396,247.28	530,008.49	530,008.49	4,926,255.77	933,749.23
	01		00	0003			2	123				REMUNERACIONES, CONTRIBUCIONES,	5,860,005.00	-	5,860,005.00	4,396,247.28	530,008.49	530,008.49	4,926,255.77	933,749.23
1.2 (S)	01		00	0003	0000		2	1	1	2	01	Sueldos al personal contratado e igualado	528,000.00	-	528,000.00	342,400.00	35,100.00	35,100.00	377,500.00	150,500.00
1.2 (S)	01		00	0003	0000		2	1	1	2	02	Sueldos de personal nominal	1,623,216.00	-	1,623,216.00	1,122,162.40	113,917.00	113,917.00	1,236,079.40	387,136.60
1.2 (S)	01		00	0003	0000		2	1	1	4	01	Sueldo Anual No. 13	135,268.00	-	135,268.00	-	-	-	-	135,268.00
1.2 (S)	01		00	0003	0000		2	1	1	5	01	Prestaciones económicas	30,000.00	35,000.00	65,000.00	64,686.94	-	-	64,686.94	313.06
1.2 (S)	01		00	0003	0000		2	1	2	2	02	Compensación por horas extraordinarias	100,000.00	(55,000.00)	45,000.00	26,709.33	-	-	26,709.33	18,290.67
1.2 (S)	01		00	0003	0000		2	1	5	1	01	Contribuciones al seguro de salud	55,086.00	-	55,086.00	25,538.95	2,121.45	2,121.45	27,660.40	27,425.60
1.2 (S)	01		00	0003	0000		2	1	5	2	01	Contribuciones al seguro de pensiones	55,248.00	-	55,248.00	25,575.50	2,125.50	2,125.50	27,701.00	27,547.00
1.2 (S)	01		00	0003	0000		2	1	5	3	01	Contribuciones al seguro de riesgo laboral	6,479.00	-	6,479.00	4,120.73	221.61	221.61	4,342.34	2,136.66
1.2 (S)	01		00	0003	0000		2	2	1	3	01	Teléfono local	580,000.00	(10,000.00)	570,000.00	440,721.42	48,359.60	48,359.60	489,081.02	80,918.98
1.2 (S)	01		00	0003	0000		2	2	1	7	01	Agua	30,000.00	-	30,000.00	27,469.00	4,181.00	4,181.00	31,650.00	(1,650.00)
1.2 (S)	01		00	0003	0000		2	2	1	01	Publicidad y propaganda	500,000.00	-	500,000.00	396,649.38	55,230.00	55,230.00	451,879.38	48,120.62	
1.2 (S)	01		00	0003	0000		2	2	2	2	01	Impresión y encuadernación	100,000.00	-	100,000.00	99,811.73	9,808.68	9,808.68	109,620.41	(9,620.41)
1.2 (S)	01		00	0003	0000		2	2	3	1	01	Viáticos dentro del país	20,452.00	(20,000.00)	452.00	-	-	-	-	452.00
1.2 (S)	01		00	0003	0000		2	2	3	2	01	Viáticos fuera del país	24,000.00	(24,000.00)	-	-	-	-	-	0.00
1.2 (S)	01		00	0003	0000		2	2	4	1	01	Pasajes	20,000.00	(10,000.00)	10,000.00	3,000.00	-	-	3,000.00	7,000.00
1.2 (S)	01		00	0003	0000		2	2	5	5	01	Alquiler de tierras	96,000.00	-	96,000.00	71,200.00	7,200.00	7,200.00	78,400.00	17,600.00
1.2 (S)	01		00	0003	0000		2	2	6	2	01	Seguro de bienes muebles	45,000.00	(45,000.00)	-	-	-	-	-	0.00
1.2 (S)	01		00	0003	0000		2	2	7	2	01	Mantenimiento y reparación de muebles y equipos	5,000.00	-	5,000.00	2,709.83	-	-	2,709.83	2,290.17
1.2 (S)	01		00	0003	0000		2	2	8	1	01	Gastos judiciales	60,000.00	(55,000.00)	5,000.00	600.00	-	-	600.00	4,400.00
1.2 (S)	01		00	0003	0000		2	2	8	4	01	Servicios funerarios y gastos conexos	60,000.00	45,000.00	105,000.00	94,227.15	4,000.00	4,000.00	98,227.15	6,772.85
1.2 (S)	01		00	0003	0000		2	2	8	6	01	Eventos generales	705,000.00	359,000.00	1,064,000.00	1,041,662.87	73,683.46	73,683.46	1,115,346.33	(51,346.33)
1.2 (S)	01		00	0003	0000		2	2	8	7	01	Estudios de ingeniería, arquitectura, investigaciones	10,000.00	-	10,000.00	9,000.00	-	-	9,000.00	1,000.00
1.2 (S)	01		00	0003	0000		2	3	1	1	01	Alimentos y bebidas para personas	450,000.00	(120,000.00)	330,000.00	269,476.08	66,827.55	66,827.55	336,303.63	(6,303.63)
1.2 (S)	01		00	0003	0000		2	3	2	2	01	Acabados textiles	7,000.00	-	7,000.00	350.00	-	-	350.00	6,650.00
1.2 (S)	01		00	0003	0000		2	3	2	3	01	Prendas de vestir	70,000.00	-	70,000.00	47,698.48	13,994.72	13,994.72	61,693.20	8,306.80

MINISTERIO DE HACIENDA
DIRECCION GENERAL DE PRESUPUESTO
AYUNTAMIENTO MUNICIPAL DE SAN JOSE DE LAS MATAS
EJECUCIÓN DE LOS GASTOS Y APLICACIONES FINANCIERAS POR DESTINO DE FONDOS Y ESTRUCTURA PROGRAMATICA
CORRESPONDIENTE AL MES DE OCTUBRE DEL AÑO 2018



CODIGO INSTITUCIONAL:

7120

DENOMINACION

SERVICIOS MUNICIPALES

Cuenta Bancaria No.

120-400015-5

DESTINO DE FONDOS	PARTIDAS NO ASIGNABLES A PROGRAMAS	CATEGORIA PROGRAMATICA			CLASIFICADOR DEL GASTO							DENOMINACION DEL GASTO	PRESUPUESTO			ACUMULADO ANTERIOR	EJECUCION DEL GASTO		DEVENGADO A LA FECHA	BALANCE DISPONIBLE
		PROGRAMA	PROYECTO	ACTIVIDAD / OBRA	INSTITUCION RECEPTORA	CODIGO SNIP	TIPO	OBJETO	CUENTA	SUB-CUENTA	AUXILIAR		PRESUPUESTO ORIGINAL AÑO ACTUAL	MODIFICACIONES	VIGENTE		DEVENGADO	PAGADO		
1	2	3	4	5	6	7	8	9	10	11	12	13	18	19	20 =18+19	21	23	24	25=21+23	26= 20-25
1.2 (S)	01	00	0003	0000		2	3	3	1	01		Papel de escritorio	30,000.00		30,000.00	25,050.14		-	25,050.14	4,949.86
1.2 (S)	01	00	0003	0000		2	3	5	3	01		Llantas y neumáticos	10,000.00		10,000.00	7,466.58		-	7,466.58	2,533.42
1.2 (S)	01	00	0003	0000		2	3	5	5	01		Artículos de plástico	9,256.00		9,256.00	80.00		-	80.00	9,176.00
1.2 (S)	01	00	0003	0000		2	3	6	3	06		Accesorios de metal	10,000.00		10,000.00	811.65	1,875.99	1,875.99	2,687.64	7,312.36
1.2 (S)	01	00	0003	0000		2	3	7	1	01		Gasolina	300,000.00	(100,000.00)	200,000.00	120,656.48	78,668.16	78,668.16	199,324.64	675.36
1.2 (S)	01	00	0003	0000		2	3	7	1	04		Gas GLP	80,000.00		80,000.00	28,217.33	10,380.00	10,380.00	38,597.33	41,402.67
1.2 (S)	01	00	0003	0000		2	3	9	1	01		Material para limpieza	25,000.00		25,000.00	24,919.69		-	24,919.69	80.31
1.2 (S)	01	00	0003	0000		2	3	9	2	01		Utiles de escritorio, oficina informática y de	50,000.00		50,000.00	49,152.73		-	49,152.73	847.27
1.2 (S)	01	00	0003	0000		2	3	9	5	01		Utiles de cocina y comedor	7,000.00		7,000.00	6,449.73	1,048.80	1,048.80	7,498.53	(498.53)
1.2 (S)	01	00	0003	0000		2	3	9	6	01		Productos eléctricos y afines	3,000.00		3,000.00	-	599.95	599.95	599.95	2,400.05
1.2 (S)	01	00	0003	0000		2	3	9	9	01		Productos y Utiles Varios n.i.p	20,000.00		20,000.00	17,673.16	665.02	665.02	18,338.18	1,661.82
01	01	00	0004									SERVICIOS ADMINISTRATIVOS Y FINANCIEROS	153,000.00	-	153,000.00	85,009.46	6,417.15	6,417.15	91,426.61	61,573.39
01	01	00	0004									GASTOS	153,000.00	-	153,000.00	85,009.46	6,417.15	6,417.15	91,426.61	61,573.39
01	01	00	0004			2	123					REMUNERACIONES, CONTRIBUCIONES,	153,000.00	-	153,000.00	85,009.46	6,417.15	6,417.15	91,426.61	61,573.39
1.2 (S)	01	00	0004	0000		2	1	2	2	02		Compensación por horas extraordinarias	5,000.00		5,000.00	-	-	-	5,000.00	
1.2 (S)	01	00	0004	0000		2	1	2	2	06		Compensación por resultados	10,000.00		10,000.00	9,690.82	-	-	9,690.82	309.18
1.2 (S)	01	00	0004	0000		2	2	2	2	01		Impresión y encuademación	35,000.00		35,000.00	14,407.00	-	-	14,407.00	20,593.00
1.2 (S)	01	00	0004	0000		2	2	8	2	01		Comisiones y gastos bancarios	27,000.00		27,000.00	20,487.26	2,893.65	2,893.65	23,380.91	3,619.09
1.2 (S)	01	00	0004	0000		2	3	2	3	01		Prendas de vestir	30,000.00		30,000.00	10,554.35	-	-	10,554.35	19,445.65
1.2 (S)	01	00	0004	0000		2	3	3	1	01		Papel de escritorio	16,000.00		16,000.00	15,314.63	-	-	15,314.63	685.37
1.2 (S)	01	00	0004	0000		2	3	7	1	01		Gasolina	15,000.00		15,000.00	-	-	-	15,000.00	
1.2 (S)	01	00	0004	0000		2	3	9	2	01		Utiles de escritorio, oficina informática y de	15,000.00		15,000.00	14,555.40	3,523.50	3,523.50	18,078.90	(3,078.90)
01	01	00	0005									GESTIÓN URBANA, PLANEACIÓN Y	31,600.00	-	31,600.00	7,034.50	-	-	7,034.50	24,565.50
01	01	00	0005									GASTOS	31,600.00	-	31,600.00	7,034.50	-	-	7,034.50	24,565.50
01	01	00	0005									MATERIALES Y SUMINISTROS	31,600.00	-	31,600.00	7,034.50	-	-	7,034.50	24,565.50
1.2 (S)	01	00	0005	0000		2	3	2	3	01		Prendas de vestir	16,200.00		16,200.00	1,314.50	-	-	1,314.50	14,885.50
1.2 (S)	01	00	0005	0000		2	3	3	1	01		Papel de escritorio	2,400.00		2,400.00	1,783.60	-	-	1,783.60	616.40
1.2 (S)	01	00	0005	0000		2	3	7	1	01		Gasolina	10,000.00		10,000.00	1,900.00	-	-	1,900.00	8,100.00
1.2 (S)	01	00	0005	0000		2	3	9	2	01		Utiles de escritorio, oficina informática y de	3,000.00		3,000.00	2,036.40	-	-	2,036.40	963.60
12	12	00	0002									GESTIÓN Y ADMINISTRACIÓN DE SERVICIOS	6,842,752.00	-	6,842,752.00	3,919,037.97	457,022.92	457,022.92	4,376,060.89	2,466,691.11
12	12	00	0002									ORNATO Y SANEAMIENTO DE CALLES, PLAZAS	1,228,394.01	-	1,228,394.01	789,260.95	111,468.77	111,468.77	900,729.72	327,664.29
12	12	00	0002									GASTOS	1,228,394.01	-	1,228,394.01	789,260.95	111,468.77	111,468.77	900,729.72	327,664.29
12	12	00	0002									REMUNERACIONES Y CONTRIBUCIONES	1,228,394.01	-	1,228,394.01	789,260.95	111,468.77	111,468.77	900,729.72	327,664.29
1.2 (S)	12	00	0002	0000		2	1	1	2	06		Jornales	929,004.00		929,004.00	736,498.60	104,651.00	104,651.00	841,149.60	87,854.40
1.2 (S)	12	00	0002	0000		2	1	1	4	01		Sueldo Anual No. 13	77,417.00		77,417.00	-	-	-	77,417.00	
1.2 (S)	12	00	0002	0000		2	1	2	2	02		Compensación por horas extraordinarias	103,000.00		103,000.00	-	-	-	103,000.00	
1.2 (S)	12	00	0002	0000		2	1	5	1	01		Contribuciones al seguro de salud	55,866.00		55,866.00	24,307.85	3,140.87	3,140.87	27,448.72	28,417.28

MINISTERIO DE HACIENDA
DIRECCION GENERAL DE PRESUPUESTO
AYUNTAMIENTO MUNICIPAL DE SAN JOSE DE LAS MATAS
EJECUCIÓN DE LOS GASTOS Y APLICACIONES FINANCIERAS POR DESTINO DE FONDOS Y ESTRUCTURA PROGRAMATICA
CORRESPONDIENTE AL MES DE OCTUBRE DEL AÑO 2018



CODIGO INSTITUCIONAL:

7120

DENOMINACION

SERVICIOS MUNICIPALES

Cuenta Bancaria No.

120-400015-5

DESTINO DE FONDOS	PARTIDAS NO ASIGNABLES A PROGRAMAS	CATEGORIA PROGRAMATICA			CLASIFICADOR DEL GASTO					DENOMINACION DEL GASTO	PRESUPUESTO			ACUMULADO ANTERIOR	EJECUCION DEL GASTO		DEVENGADO A LA FECHA	BALANCE DISPONIBLE		
		PROGRAMA	PROYECTO	ACTIVIDAD / OBRA	INSTITUCION RECEPTORA	CODIGO SNIP	TIPO	OBJECTO	CUENTA		SUB-CUENTA	AUXILIAR	PRESUPUESTO ORIGINAL AÑO ACTUAL		MODIFICACIONES	VIGENTE			DEVENGADO	PAGADO
1	2	3	4	5	6	7	8	9	10	11	12	13	18	19	20 =18+19	21	23	24	25=21+23	26= 20-25
1.2 (S)		12	00	0002	0000		2	1	5	2	01	Contribuciones al seguro de pensiones	55,959.00		55,959.00	24,341.50	3,145.30	3,145.30	27,486.80	28,472.20
1.2 (S)		12	00	0002	0000		2	1	5	3	01	Contribuciones al seguro de riesgo laboral	7,148.00		7,148.00	4,113.00	531.60	531.60	4,644.60	2,503.40
		12	00	0003								MANEJO DE RESIDUOS SÓLIDOS	3,918,355.99		3,918,355.99	2,226,638.49	242,236.73	242,236.73	2,468,875.22	1,449,480.77
		12	00	0003			2					GASTOS	3,918,355.99		3,918,355.99	2,226,638.49	242,236.73	242,236.73	2,468,875.22	1,449,480.77
		12	00	0003			2	1				REMUNERACIONES Y CONTRIBUCIONES	3,918,355.99		3,918,355.99	2,226,638.49	242,236.73	242,236.73	2,468,875.22	1,449,480.77
1.2 (S)		12	00	0003	0000		2	1	1	2	06	Jornales	2,774,508.00		2,774,508.00	1,909,922.37	183,925.00	183,925.00	2,093,847.37	680,660.63
1.2 (S)		12	00	0003	0000		2	1	1	4	01	Sueldo Anual No. 13	231,209.00		231,209.00	-	-	-	231,209.00	
1.2 (S)		12	00	0003	0000		2	1	2	2	02	Compensación por horas extraordinarias	260,642.00		260,642.00	-	4,200.00	4,200.00	4,200.00	256,442.00
1.2 (S)		12	00	0003	0000		2	1	2	2	06	Compensación por resultados	10,000.00		10,000.00	-	-	-	10,000.00	
1.2 (S)		12	00	0003	0000		2	1	5	1	01	Contribuciones al seguro de salud	126,713.00		126,713.00	69,637.98	7,944.19	7,944.19	77,582.17	49,130.83
1.2 (S)		12	00	0003	0000		2	1	5	2	01	Contribuciones al seguro de pensiones	126,990.00		126,990.00	69,736.20	7,956.10	7,956.10	77,692.30	49,297.70
1.2 (S)		12	00	0003	0000		2	1	5	3	01	Contribuciones al seguro de riesgo laboral	26,294.00		26,294.00	11,591.15	1,209.09	1,209.09	12,800.24	13,493.76
1.2 (S)		12	00	0003	0000		2	2	7	2	06	Mantenimiento y reparación de equipos de	20,000.00		20,000.00	5,136.71	-	-	5,136.71	14,863.29
1.2 (S)		12	00	0003	0000		2	3	1	1	01	Alimentos y bebidas para personas	52,000.00		52,000.00	31,246.30	1,666.00	1,666.00	32,912.30	19,087.70
1.2 (S)		12	00	0003	0000		2	3	2	2	01	Acabados textiles	1,000.00		1,000.00	1,000.00	-	-	1,000.00	0.00
1.2 (S)		12	00	0003	0000		2	3	2	3	01	Prendas de vestir	60,000.00		60,000.00	2,793.00	13,699.53	13,699.53	16,492.53	43,507.47
1.2 (S)		12	00	0003	0000		2	3	2	4	01	Calzados	40,000.00		40,000.00	30,880.00	-	-	30,880.00	9,120.00
1.2 (S)		12	00	0003	0000		2	3	5	3	01	Llantas y neumáticos	20,000.00		20,000.00	10,416.91	1,230.55	1,230.55	11,647.46	8,352.54
1.2 (S)		12	00	0003	0000		2	3	5	5	01	Artículos de plástico	6,000.00		6,000.00	2,273.10	-	-	2,273.10	3,726.90
1.2 (S)		12	00	0003	0000		2	3	6	3	06	Accesorios de metal	10,000.00		10,000.00	7,930.07	-	-	7,930.07	2,069.93
1.2 (S)		12	00	0003	0000		2	3	7	1	02	Gasoil	60,000.00		60,000.00	3,500.35	20,406.27	20,406.27	23,906.62	36,093.38
1.2 (S)		12	00	0003	0000		2	3	7	1	06	Lubricantes	10,000.00		10,000.00	-	-	-	10,000.00	
1.2 (S)		12	00	0003	0000		2	3	7	1	05	Aceites y grasas	10,000.00		10,000.00	23.31	-	-	23.31	9,976.69
1.2 (S)		12	00	0003	0000		2	3	9	1	01	Material para limpieza	70,000.00		70,000.00	69,652.37	-	-	69,652.37	347.63
1.2 (S)		12	00	0003	0000		2	3	9	9	01	Productos y Utiles Varios n.i.p	3,000.00		3,000.00	898.67	-	-	898.67	2,101.33
		12	00	0004								SUPERVISIÓN Y ADMINISTRACIÓN DE	259,972.00		259,972.00	88,962.75	16,884.75	16,884.75	105,847.50	154,124.50
		12	00	0004			2					GASTOS	259,972.00		259,972.00	88,962.75	16,884.75	16,884.75	105,847.50	154,124.50
		12	00	0004			2	1				REMUNERACIONES Y CONTRIBUCIONES	259,972.00		259,972.00	88,962.75	16,884.75	16,884.75	105,847.50	154,124.50
1.2 (S)		12	00	0004	0000		2	1	1	2	06	Jornales	198,000.00		198,000.00	85,500.00	16,500.00	16,500.00	102,000.00	96,000.00
1.2 (S)		12	00	0004	0000		2	1	1	4	01	Sueldo Anual No. 13	16,500.00		16,500.00	-	-	-	16,500.00	
1.2 (S)		12	00	0004	0000		2	1	5	1	01	Contribuciones al seguro de salud	14,038.00		14,038.00	1,595.25	177.25	177.25	1,772.50	12,265.50
1.2 (S)		12	00	0004	0000		2	1	5	2	01	Contribuciones al seguro de pensiones	14,058.00		14,058.00	1,597.50	177.50	177.50	1,775.00	12,283.00
1.2 (S)		12	00	0004	0000		2	1	5	3	01	Contribuciones al seguro de riesgo laboral	2,376.00		2,376.00	270.00	30.00	30.00	300.00	2,076.00
1.2 (S)		12	00	0004	0000		2	3	2	3	01	Prendas de vestir	10,000.00		10,000.00	-	-	-	10,000.00	
1.2 (S)		12	00	0004	0000		2	3	9	2	01	Utiles de escritorio, oficina informática y de	5,000.00		5,000.00	-	-	-	5,000.00	
		12	00	0005								ADMINISTRACIÓN Y REPARACIÓN DE	438,181.00		438,181.00	237,637.45	21,308.50	21,308.50	258,945.95	179,235.05
		12	00	0005			2					GASTOS	438,181.00		438,181.00	237,637.45	21,308.50	21,308.50	258,945.95	179,235.05

MINISTERIO DE HACIENDA
DIRECCION GENERAL DE PRESUPUESTO
AYUNTAMIENTO MUNICIPAL DE SAN JOSE DE LAS MATAS
EJECUCIÓN DE LOS GASTOS Y APLICACIONES FINANCIERAS POR DESTINO DE FONDOS Y ESTRUCTURA PROGRAMATICA
CORRESPONDIENTE AL MES DE OCTUBRE DEL AÑO 2018



CODIGO INSTITUCIONAL:

7120

DENOMINACION

SERVICIOS MUNICIPALES

Cuenta Bancaria No.

120-40015-5

DESTINO DE FONDOS	PARTIDAS NO ASIGNABLES A PROGRAMAS	CATEGORIA PROGRAMATICA			CLASIFICADOR DEL GASTO					DENOMINACION DEL GASTO	PRESUPUESTO			ACUMULADO ANTERIOR	EJECUCION DEL GASTO		DEVENGADO A LA FECHA	BALANCE DISPONIBLE		
		PROGRAMA	PROYECTO	ACTIVIDAD / OBRA	INSTITUCION RECEPTORA	CODIGO SNIP	TIPO	OBJECTO	CUENTA		SUB-CUENTA	AUXILIAR	PRESUPUESTO ORIGINAL AÑO ACTUAL		MODIFICACIONES	VIGENTE			DEVENGADO	PAGADO
1	2	3	4	5	6	7	8	9	10	11	12	13	18	19	20 = 18+19	21	23	24	25=21+23	26= 20-25
		12	00	0005			2	1				REMUNERACIONES Y CONTRIBUCIONES	438,181.00	-	438,181.00	237,637.45	21,308.50	21,308.50	258,945.95	179,235.05
1.2 (S)		12	00	0005	0000		2	1	1	2	06	Jornales	288,000.00		288,000.00	173,157.15	15,000.00	15,000.00	188,157.15	99,842.85
1.2 (S)		12	00	0005	0000		2	1	1	4	01	Sueldo Anual No. 13	24,000.00		24,000.00	-	-	-	-	24,000.00
1.2 (S)		12	00	0005	0000		2	1	5	1	01	Contribuciones al seguro de salud	20,419.00		20,419.00	14,697.57	1,063.50	1,063.50	15,761.07	4,657.93
1.2 (S)		12	00	0005	0000		2	1	5	2	01	Contribuciones al seguro de pensiones	20,448.00		20,448.00	14,718.30	1,065.00	1,065.00	15,783.30	4,664.70
1.2 (S)		12	00	0005	0000		2	1	5	3	01	Contribuciones al seguro de riesgo laboral	3,456.00		3,456.00	2,487.60	180.00	180.00	2,667.60	788.40
1.2 (S)		12	00	0005	0000		2	2	6	2	01	Seguro de bienes inmuebles e infraestructura	42,000.00		42,000.00	32,449.85	-	-	32,449.85	9,550.15
1.2 (S)		12	00	0005	0000		2	3	5	3	01	Llantas y neumáticos	10,000.00		10,000.00	126.98	-	-	126.98	9,873.02
1.2 (S)		12	00	0005	0000		2	3	6	3	06	Accesorios de metal	23,000.00		23,000.00	-	-	-	-	23,000.00
1.2 (S)		12	00	0005	0000		2	3	9	9	01	Productos y Utiles Varios n.i.p	6,858.00		6,858.00	-	4,000.00	4,000.00	4,000.00	2,858.00
		12	00	0006								SEGURIDAD Y VIGILANCIA CIUDADANA	465,598.00	-	465,598.00	254,396.56	27,000.00	27,000.00	281,396.56	184,201.44
		12	00	0006			2					GASTOS	465,598.00	-	465,598.00	254,396.56	27,000.00	27,000.00	281,396.56	184,201.44
		12	00	0006			2	1				REMUNERACIONES Y CONTRIBUCIONES	465,598.00	-	465,598.00	254,396.56	27,000.00	27,000.00	281,396.56	184,201.44
1.2 (S)		12	00	0006	0000		2	1	1	2	02	Sueldos de personal nominal	384,000.00		384,000.00	254,396.56	27,000.00	27,000.00	281,396.56	102,603.44
1.2 (S)		12	00	0006	0000		2	1	1	4	01	Sueldo Anual No. 13	32,000.00		32,000.00	-	-	-	-	32,000.00
1.2 (S)		12	00	0006	0000		2	1	5	1	01	Contribuciones al seguro de salud	9,226.00		9,226.00	-	-	-	-	9,226.00
1.2 (S)		12	00	0006	0000		2	1	5	2	01	Contribuciones al seguro de pensiones	9,264.00		9,264.00	-	-	-	-	9,264.00
1.2 (S)		12	00	0006	0000		2	1	5	3	01	Contribuciones al seguro de riesgo laboral	3,108.00		3,108.00	-	-	-	-	3,108.00
1.2 (S)		12	00	0006	0000		2	3	1	1	01	Alimentos y bebidas para personas	10,000.00		10,000.00	-	-	-	-	10,000.00
1.2 (S)		12	00	0006	0000		2	3	2	3	01	Prendas de vestir	10,000.00		10,000.00	-	-	-	-	10,000.00
1.2 (S)		12	00	0006	0000		2	3	2	4	01	Calzados	8,000.00		8,000.00	-	-	-	-	8,000.00
		12	00	0009								PREVENCIÓN Y EXTINCIÓN DE INCENDIOS	532,251.00	-	532,251.00	322,141.77	38,124.17	38,124.17	360,265.94	171,985.06
		12	00	0009			2					GASTOS	532,251.00	-	532,251.00	322,141.77	38,124.17	38,124.17	360,265.94	171,985.06
		12	00	0009			2	1				REMUNERACIONES Y CONTRIBUCIONES	532,251.00	-	532,251.00	322,141.77	38,124.17	38,124.17	360,265.94	171,985.06
1.2 (S)		12	00	0009	0000		2	1	1	2	02	Sueldos de personal nominal	372,000.00		372,000.00	287,153.82	31,000.00	31,000.00	318,153.82	53,846.18
1.2 (S)		12	00	0009	0000		2	1	1	4	01	Sueldo Anual No. 13	31,000.00		31,000.00	-	-	-	-	31,000.00
1.2 (S)		12	00	0009	0000		2	1	5	1	01	Contribuciones al seguro de salud	26,375.00		26,375.00	15,200.96	1,439.27	1,439.27	16,640.23	9,734.77
1.2 (S)		12	00	0009	0000		2	1	5	2	01	Contribuciones al seguro de pensiones	26,412.00		26,412.00	15,222.40	1,441.30	1,441.30	16,663.70	9,748.30
1.2 (S)		12	00	0009	0000		2	1	5	3	01	Contribuciones al seguro de riesgo laboral	4,464.00		4,464.00	2,564.59	243.60	243.60	2,808.19	1,655.81
1.2 (S)		12	00	0009	0000		2	2	8	6	01	Eventos generales	10,000.00		10,000.00	-	-	-	-	10,000.00
1.2 (S)		12	00	0009	0000		2	3	2	3	01	Prendas de vestir	8,000.00		8,000.00	-	-	-	-	8,000.00
1.2 (S)		12	00	0009	0000		2	3	2	4	01	Calzados	4,000.00		4,000.00	-	-	-	-	4,000.00
1.2 (S)		12	00	0009	0000		2	3	7	1	01	Gasolina	40,000.00		40,000.00	2,000.00	4,000.00	4,000.00	6,000.00	34,000.00
1.2 (S)		12	00	0009	0000		2	3	9	1	01	Material para limpieza	5,000.00		5,000.00	-	-	-	-	5,000.00
1.2 (S)		12	00	0009	0000		2	3	9	2	01	Utiles de escritorio, oficina informática y de	5,000.00		5,000.00	-	-	-	-	5,000.00
		13										SANEAMIENTO AMBIENTAL Y FORESTA	23,000.00	-	23,000.00	1,534.00	-	-	1,534.00	21,466.00
		13	00	0001								PRESERVACIÓN DEL MEDIO AMBIENTE Y	23,000.00	-	23,000.00	1,534.00	-	-	1,534.00	21,466.00

MINISTERIO DE HACIENDA
DIRECCION GENERAL DE PRESUPUESTO
AYUNTAMIENTO MUNICIPAL DE SAN JOSE DE LAS MATAS
EJECUCIÓN DE LOS GASTOS Y APLICACIONES FINANCIERAS POR DESTINO DE FONDOS Y ESTRUCTURA PROGRAMATICA
CORRESPONDIENTE AL MES DE OCTUBRE DEL AÑO 2018



CODIGO INSTITUCIONAL:

7120

DENOMINACION

SERVICIOS MUNICIPALES

Cuenta Bancaria No.

120-400015-5

DESTINO DE FONDOS	PARTIDAS NO ASIGNABLES A PROGRAMAS	CATEGORIA PROGRAMATICA			CLASIFICADOR DEL GASTO					DENOMINACION DEL GASTO	PRESUPUESTO			ACUMULADO ANTERIOR	EJECUCION DEL GASTO		DEVENGADO A LA FECHA	BALANCE DISPONIBLE		
		PROGRAMA	PROYECTO	ACTIVIDAD / OBRA	INSTITUCION RECEPTORA	CODIGO SNIP	TIPO	OBJECTO	CUENTA		SUB-CUENTA	AUXILIAR	PRESUPUESTO ORIGINAL AÑO ACTUAL		MODIFICACIONES	VIGENTE			DEVENGADO	PAGADO
1	2	3	4	5	6	7	8	9	10	11	12	13	18	19	20 = 18+19	21	23	24	25 = 21+23	26 = 20-25
		13	00	0001			2					GASTOS	23,000.00	-	23,000.00	1,534.00	-	-	1,534.00	21,466.00
		13	00	0001			2	3				MATERIALES Y SUMINISTROS	23,000.00	-	23,000.00	1,534.00	-	-	1,534.00	21,466.00
1.2 (S)		13	00	0001	0000		2	3	2	3	01	Prendas de vestir	13,000.00	-	13,000.00	1,534.00	-	-	1,534.00	11,466.00
1.2 (S)		13	00	0001	0000		2	3	9	2	01	Utiles de escritorio, oficina informática y de	10,000.00	-	10,000.00	-	-	-	-	10,000.00
		14	00	0001								GESTIÓN Y ADMINISTRACIÓN DE SERVICIOS	391,583.00	-	391,583.00	375,784.63	78,956.42	78,956.42	454,741.05	(63,158.05)
		14	00	0001								ASISTENCIA SOCIAL	391,583.00	-	391,583.00	375,784.63	78,956.42	78,956.42	454,741.05	(63,158.05)
		14	00	0001			2					GASTOS	391,583.00	-	391,583.00	375,784.63	78,956.42	78,956.42	454,741.05	(63,158.05)
		14	00	0001			2	4				TRANSFERENCIAS CORRIENTES	391,583.00	-	391,583.00	375,784.63	78,956.42	78,956.42	454,741.05	(63,158.05)
		14	00	0001			2	4	1			TRANSFERENCIAS CORRIENTES AL SECTOR	391,583.00	-	391,583.00	375,784.63	78,956.42	78,956.42	454,741.05	(63,158.05)
		14	00	0001			2	4	1	2		Ayudas y donaciones a personas	391,583.00	-	391,583.00	375,784.63	78,956.42	78,956.42	454,741.05	(63,158.05)
1.2 (S)		14	00	0001	0000		2	4	1	2	01	Ayudas y donaciones programadas a hogares y	36,000.00	-	36,000.00	27,000.00	3,000.00	3,000.00	30,000.00	6,000.00
1.2 (S)		14	00	0001	0000		2	4	1	2	02	Ayudas y donaciones ocasionales a hogares y	355,583.00	-	355,583.00	348,784.63	75,956.42	75,956.42	424,741.05	(69,158.05)
		15	00	0001								FOMENTO DE LA CULTURA, DEPORTE Y	1,795,034.00	-	1,795,034.00	888,859.50	132,052.15	132,052.15	1,020,911.65	774,122.35
		15	00	0001								FOMENTO DE LA CULTURA Y EL ARTE	1,080,627.00	-	1,080,627.00	593,053.52	73,500.00	73,500.00	666,553.52	414,073.48
		15	00	0001			2					GASTOS	1,080,627.00	-	1,080,627.00	593,053.52	73,500.00	73,500.00	666,553.52	414,073.48
		15	00	0001			2	1				REMUNERACIONES Y CONTRIBUCIONES	1,080,627.00	-	1,080,627.00	593,053.52	73,500.00	73,500.00	666,553.52	414,073.48
1.2 (S)		15	00	0001	0000		2	1	1	2	02	Sueldos de personal nominal	930,000.00	-	930,000.00	593,053.52	73,500.00	73,500.00	666,553.52	263,446.48
1.2 (S)		15	00	0001	0000		2	1	1	4	01	Sueldo Anual No. 13	77,500.00	-	77,500.00	-	-	-	77,500.00	
1.2 (S)		15	00	0001	0000		2	1	5	1	01	Contribuciones al seguro de salud	20,937.00	-	20,937.00	-	-	-	20,937.00	
1.2 (S)		15	00	0001	0000		2	1	5	2	01	Contribuciones al seguro de pensiones	21,030.00	-	21,030.00	-	-	-	21,030.00	
1.2 (S)		15	00	0001	0000		2	1	5	3	01	Contribuciones al seguro de riesgo laboral	6,160.00	-	6,160.00	-	-	-	6,160.00	
1.2 (S)		15	00	0001	0000		2	2	8	6	01	Eventos Generales (CARNAVAL)	25,000.00	-	25,000.00	-	-	-	25,000.00	
		15	00	0002								DESARROLLO DE EVENTOS DEPORTIVOS Y	714,407.00	-	714,407.00	295,805.98	58,552.15	58,552.15	354,358.13	360,048.87
		15	00	0002			2					GASTOS	714,407.00	-	714,407.00	295,805.98	58,552.15	58,552.15	354,358.13	360,048.87
		15	00	0002			2	1				REMUNERACIONES Y CONTRIBUCIONES	714,407.00	-	714,407.00	295,805.98	58,552.15	58,552.15	354,358.13	360,048.87
1.2 (S)		15	00	0002	0000		2	1	1	2	02	Sueldos de personal nominal	138,000.00	-	138,000.00	36,500.00	3,500.00	40,000.00	98,000.00	
1.2 (S)		15	00	0002	0000		2	1	1	4	01	Sueldo Anual No. 13	11,500.00	-	11,500.00	-	-	-	11,500.00	
1.2 (S)		15	00	0002	0000		2	1	5	1	01	Contribuciones al seguro de salud	9,785.00	-	9,785.00	2,231.08	248.15	248.15	2,479.23	7,305.77
1.2 (S)		15	00	0002	0000		2	1	5	2	01	Contribuciones al seguro de pensiones	9,798.00	-	9,798.00	2,236.50	248.50	248.50	2,485.00	7,313.00
1.2 (S)		15	00	0002	0000		2	1	5	3	01	Contribuciones al seguro de riesgo laboral	1,657.00	-	1,657.00	378.00	42.00	42.00	420.00	1,237.00
1.2 (S)		15	00	0002	0000		2	2	8	6	03	Actuaciones deportivas	493,667.00	-	493,667.00	244,460.40	45,000.00	45,000.00	289,460.40	204,206.60
1.2 (S)		15	00	0002	0000		2	3	2	3	01	Prendas de vestir	30,000.00	-	30,000.00	-	-	-	30,000.00	
1.2 (S)		15	00	0002	0000		2	3	9	4	01	Utiles destinados a actividades deportivas y	20,000.00	-	20,000.00	10,000.00	9,513.50	9,513.50	19,513.50	486.50
96												DEUDA PÚBLICA Y OTRAS OPERACIONES	2,106,026.00	-	2,106,026.00	1,875,836.93	114,611.21	114,611.21	1,990,448.14	115,577.86
96												AMORTIZACIONES DE PRÉSTAMOS Y CUENTAS	2,106,026.00	-	2,106,026.00	1,875,836.93	114,611.21	114,611.21	1,990,448.14	115,577.86
96							4					Aplicaciones financieras	2,106,026.00	-	2,106,026.00	1,875,836.93	114,611.21	114,611.21	1,990,448.14	115,577.86
96							4	2				Disminución de pasivos	2,106,026.00	-	2,106,026.00	1,875,836.93	114,611.21	114,611.21	1,990,448.14	115,577.86



CODIGO INSTITUCIONAL: 7120 DENOMINACION SERVICIOS MUNICIPALES Cuenta Bancaria No. 120-400015-5

DESTINO DE FONDOS	CATEGORIA PROGRAMATICA					CLASIFICADOR DEL GASTO						DENOMINACION DEL GASTO	PRESUPUESTO			ACUMULADO ANTERIOR	EJECUCION DEL GASTO		DEVENGADO A LA FECHA	BALANCE DISPONIBLE
	PARTIDAS NO ASIGNABLES A PROGRAMAS	PROGRAMA	PROYECTO	ACTIVIDAD / OBRA	INSTITUCION RECEPTORA	CODIGO SNIP	TIPO	OBJETO	CUENTA	SUB-CUENTA	AUXILIAR		PRESUPUESTO ORIGINAL AÑO ACTUAL	MODIFICACIONES	VIGENTE		DEVENGADO	PAGADO		
1	2	3	4	5	6	7	8	9	10	11	12	13	18	19	20 =18+19	21	23	24	25=21+23	26= 20-25
	96		00	0001			4	2	1			Disminución de pasivos corrientes	2,106,026.00	-	2,106,026.00	1,875,836.93	114,611.21	114,611.21	1,990,448.14	115,577.86
3.1.2 (S)	96		00	0001	0000		4	2	1	1	01	Disminución de cuentas por pagar internas de corto	308,962.00		308,962.00	308,004.83		-	308,004.83	957.17
3.1.2 (S)	96		00	0001	0000		4	2	1	1	01	Disminución de cuentas por pagar internas de corto	421,720.00		421,720.00	421,720.00		-	421,720.00	0.00
3.1.2 (S)	96		00	0001	0000		4	2	1	3	01	Disminución de préstamos internos de corto plazo	1,375,344.00		1,375,344.00	1,146,112.10	114,611.21	114,611.21	1,260,723.31	114,620.69
TOTAL RD\$													17,220,400.00	-	17,220,400.00	11,550,072.92	1,319,068.34	1,319,068.34	12,869,141.26	4,351,258.74

0.00

Gastos	Aplicaciones Financieras	Total en RD\$
1,204,457.13	114,611.21	1,319,068.34

1,082,000.00

ELABORADO POR



AUTORIZADO POR

MINISTERIO DE HACIENDA
DIRECCION GENERAL DE PRESUPUESTO
AYUNTAMIENTO MUNICIPAL DE SAN JOSE DE LAS MATAS
EJECUCIÓN DE LOS GASTOS Y APLICACIONES FINANCIERAS POR DESTINO DE FONDOS Y ESTRUCTURA PROGRAMATICA
CORRESPONDIENTE AL MES DE OCTUBRE DEL AÑO 2018



CODIGO INSTITUCIONAL:		7120		DENOMINACION		EDUCACION, SALUD Y GENERO		Cuenta Bancaria No.		120-210865-0														
DESTINO DE FONDOS	PARTIDAS NO ASIGNABLES A PROGRAMAS	CATEGORIA PROGRAMATICA		CLASIFICADOR DEL GASTO		DENOMINACION DEL GASTO	FUNCIÓN	FUENTE DE FINANCIAMIENTO	FUENTE ESPECIFICA	ORGANISMO FINANCIADOR	PRESUPUESTO			EJECUCION DEL GASTO		ACUMULADO ANTERIOR	DEVENGADO A LA FECHA	BALANCE DISPONIBLE						
		PROGRAMA	PROYECTO	ACTIVIDAD / OBRA	INSTITUCION RECEPTORA						CODIGO SNIP	TIPO	OBJECTO	CUENTA	SUB-CUENTA				AUXILIAR	PRESUPUESTO ORIGINAL AÑO ACTUAL	MODIFICACIONES	VIGENTE	DEVENGADO	PAGADO
1	2	3	4	5	6	7	8	9	10	11	12	13	14	15	16	17	18	19	20=18+19	21	23	24	25=21+23	26= 20-25
1.3 (E)	01											Educación					2,178,075.00	-	2,178,075.00	1,461,110.24	254,018.09	254,018.09	1,715,128.33	462,946.67
	01	00	0004									NORMAS, POLÍTICAS Y ADMINIST. MUNICIPAL					16,000.00	-	16,000.00	4,897.33	721.88	721.88	5,619.21	10,380.79
	01	00	0004			2						SERVICIOS ADMINISTRATIVOS Y FINANCIEROS					16,000.00	-	16,000.00	4,897.33	721.88	721.88	5,619.21	10,380.79
	01	00	0004			2	2					GASTOS					16,000.00	-	16,000.00	4,897.33	721.88	721.88	5,619.21	10,380.79
	01	00	0004			2	2	8	2	01		CONTRATACIÓN DE SERVICIOS					16,000.00	-	16,000.00	4,897.33	721.88	721.88	5,619.21	10,380.79
1.3 (E)	01	00	0004	0000		2	2	8	2	01		Comisiones y gastos bancarios	1.1.02	20	1955	100	16,000.00	-	16,000.00	4,897.33	721.88	721.88	5,619.21	10,380.79
		14										GESTIÓN Y ADMINISTRACIÓN DE SERVICIOS					1,540,913.00	-	1,540,913.00	1,102,550.91	136,796.21	136,796.21	1,239,347.12	301,565.88
		14	00	0001								ASISTENCIA SOCIAL					439,089.00	-	439,089.00	328,390.00	47,360.00	47,360.00	375,750.00	63,339.00
		14	00	0001			2					GASTOS					439,089.00	-	439,089.00	328,390.00	47,360.00	47,360.00	375,750.00	63,339.00
		14	00	0001			2	4				TRANSFERENCIAS CORRIENTES					439,089.00	-	439,089.00	328,390.00	47,360.00	47,360.00	375,750.00	63,339.00
		14	00	0001			2	4	1			TRANSFERENCIAS CORRIENTES AL SECTOR					439,089.00	-	439,089.00	328,390.00	47,360.00	47,360.00	375,750.00	63,339.00
		14	00	0001			2	4	1	2		Ayudas y donaciones a personas					439,089.00	-	439,089.00	328,390.00	47,360.00	47,360.00	375,750.00	63,339.00
1.3 (E)		14	00	0001	0000		2	4	1	2	01	Ayudas y donaciones programadas a hogares y	4.5.10	20	1955	100	186,000.00	-	186,000.00	109,600.00	13,061.00	13,061.00	122,661.00	63,339.00
1.3 (E)		14	00	0001	0000		2	4	1	2	02	Ayudas y donaciones ocasionales a hogares y	4.5.10	20	1955	100	253,089.00	-	253,089.00	218,790.00	34,299.00	34,299.00	253,089.00	-
		14	00	0002								EDUCACIÓN Y FORMACIÓN INTEGRAL					902,175.00	-	902,175.00	696,188.41	63,544.71	63,544.71	759,733.12	142,441.88
		14	00	0002			2					GASTOS					902,175.00	-	902,175.00	696,188.41	63,544.71	63,544.71	759,733.12	142,441.88
		14	00	0002			2	3				MATERIALES Y SUMINISTROS					902,175.00	-	902,175.00	696,188.41	63,544.71	63,544.71	759,733.12	142,441.88
		14	00	0002			2	3	3			PRODUCTOS DE PAPEL, CARTÓN E IMPRESOS					902,175.00	-	902,175.00	696,188.41	63,544.71	63,544.71	759,733.12	142,441.88
		14	00	0002			2	3	3	5		Textos de enseñanza					902,175.00	-	902,175.00	696,188.41	63,544.71	63,544.71	759,733.12	142,441.88
1.3 (E)		14	00	0002	0000		2	1	1	1	01	Sueldos fijos	4.4.09	20	1955	100	355,200.00	-	355,200.00	288,300.00	32,700.00	32,700.00	321,000.00	34,200.00
1.3 (E)		14	00	0002	0000		2	1	1	4	01	Sueldo Anual No. 13	4.4.09	50	2006	001	29,600.00	-	29,600.00	-	-	-	-	29,600.00
1.3 (E)		14	00	0002	0000		2	1	5	1	01	Contribuciones al seguro de salud	4.4.09	20	1955	100	10,184.00	-	10,184.00	3,623.36	397.04	397.04	4,020.40	6,163.60
1.3 (E)		14	00	0002	0000		2	1	5	2	01	Contribuciones al seguro de pensiones	4.4.09	20	1955	100	10,219.00	-	10,219.00	3,628.34	397.60	397.60	4,025.94	6,193.06
1.3 (E)		14	00	0002	0000		2	1	5	3	01	Contribuciones al seguro de riesgo laboral	4.4.09	20	1955	100	1,762.00	-	1,762.00	633.84	67.20	67.20	701.04	1,060.96
1.3 (E)		14	00	0002	0000		2	2	8	6	01	Eventos generales	4.4.09	20	1955	100	63,019.00	-	63,019.00	61,155.00	-	-	61,155.00	1,864.00
1.3 (E)		14	00	0002	0000		2	2	8	7	01	Estudios de ingeniería, arquitectura, investigaciones y	4.4.09	20	1955	100	9,591.00	-	9,591.00	1,465.00	3,032.87	3,032.87	4,497.87	5,093.13
1.3 (E)		14	00	0002	0000		2	3	3	5	01	Textos de enseñanza	4.4.09	20	1955	100	20,000.00	-	20,000.00	20,000.00	-	-	20,000.00	0.00
1.3 (E)		14	00	0002	0000		2	4	1	4	01	Becas nacionales	4.4.09	20	1955	100	402,600.00	-	402,600.00	317,382.87	26,950.00	26,950.00	344,332.87	58,267.13
		14	00	0003								PRESTACIONES DE SALUD Y ASISTENCIA					188,649.00	-	188,649.00	74,173.00	25,891.50	25,891.50	100,064.50	88,584.50
		14	00	0003			2					GASTOS					188,649.00	-	188,649.00	74,173.00	25,891.50	25,891.50	100,064.50	88,584.50
		14	00	0003			2	3				MATERIALES Y SUMINISTROS					188,649.00	-	188,649.00	74,173.00	25,891.50	25,891.50	100,064.50	88,584.50
		14	00	0003			2	3	4			PRODUCTOS FARMACÉUTICOS					188,649.00	-	188,649.00	74,173.00	25,891.50	25,891.50	100,064.50	88,584.50
		14	00	0003			2	3	4	1		Productos medicinales para uso humano					188,649.00	-	188,649.00	74,173.00	25,891.50	25,891.50	100,064.50	88,584.50
1.3 (E)		14	00	0003	0000		2	3	4	1	01	Productos medicinales para uso humano	3.2.02	20	1955	100	188,649.00	-	188,649.00	74,173.00	25,891.50	25,891.50	100,064.50	88,584.50
		14	00	0004								FORTALECIMIENTO DE LA EQUIDAD DE GÉNERO					11,000.00	-	11,000.00	3,799.50	-	-	3,799.50	7,200.50
		14	00	0004			2					GASTOS					11,000.00	-	11,000.00	3,799.50	-	-	3,799.50	7,200.50
		14	00	0004			2	2				CONTRATACIÓN DE SERVICIOS					11,000.00	-	11,000.00	3,799.50	-	-	3,799.50	7,200.50
		14	00	0004			2	2	8			OTROS SERVICIOS NO INCLUIDOS EN					11,000.00	-	11,000.00	3,799.50	-	-	3,799.50	7,200.50
		14	00	0004			2	2	8	6		Organización de eventos y festividades					11,000.00	-	11,000.00	3,799.50	-	-	3,799.50	7,200.50

MINISTERIO DE HACIENDA
DIRECCION GENERAL DE PRESUPUESTO
AYUNTAMIENTO MUNICIPAL DE SAN JOSE DE LAS MATAS
EJECUCIÓN DE LOS GASTOS Y APLICACIONES FINANCIERAS POR DESTINO DE FONDOS Y ESTRUCTURA PROGRAMATICA
CORRESPONDIENTE AL MES DE OCTUBRE DEL AÑO 2018



CODIGO INSTITUCIONAL: 7120 DENOMINACION EDUCACION, SALUD Y GENERO Cuenta Bancaria No. 120-210865-0

DESTINO DE FONDOS	PARTIDAS NO ASIGNABLES A PROGRAMAS	CATEGORIA PROGRAMATICA				CLASIFICADOR DEL GASTO						DENOMINACION DEL GASTO	FUNCION	FUENTE DE FINANCIAMIENTO	FUENTE ESPECIFICA	ORGANISMO FINANCIADOR	PRESUPUESTO			ACUMULADO ANTERIOR	EJECUCION DEL GASTO		DEVENGADO A LA FECHA	BALANCE DISPONIBLE	
		PROGRAMA	PROYECTO	ACTIVIDAD / OBRA	INSTITUCION RECEPTORA	CODIGO SNIP	TIPO	OBJECTO	CUENTA	SUB-CUENTA	AUXILIAR						PRESUPUESTO ORIGINAL AÑO ACTUAL	MODIFICACIONES	VIGENTE		DEVENGADO	PAGADO			
1	2	3	4	5	6	7	8	9	10	11	12	13	14	15	16	17	18	19	20 =18+19	21	23	24	25=21+23	26= 20-25	
1.3 (E)		14	00	0004	0000		2	2	8	6	01	Eventos generales	4.5.08	20	1955	100	6,000.00		6,000.00	3,799.50			3,799.50	2,200.50	
1.3 (E)		14	00	0004	0000		2	3	1	1	01	Alimentos y bebidas para personas	4.5.08	20	1955	100	5,000.00		5,000.00	-			-	5,000.00	
		96	00	0001								DEUDA PÚBLICA Y OTRAS OPERACIONES					2,162.00		2,162.00	2,162.00			2,162.00		
		96	00	0001			4					AMORT. DE PRÉSTAMOS Y CUENTAS POR					2,162.00		2,162.00	2,162.00			2,162.00		
		96	00	0001			4	2				Aplicaciones financieras					2,162.00		2,162.00	2,162.00			2,162.00		
		96	00	0001			4	2				Disminución de pasivos					2,162.00		2,162.00	2,162.00			2,162.00		
		96	00	0001			4	2	1			Disminución de pasivos corrientes					2,162.00		2,162.00	2,162.00			2,162.00		
		96	00	0001			4	2	1	1		Disminución de cuentas por pagar de corto plazo					2,162.00		2,162.00	2,162.00			2,162.00		
3.1.3 (E)		96	00	0001	0000		4	2	1	1	01	Disminución de cuentas por pagar internas de corto	0.0.00	20	1955	100	2,162.00		2,162.00	2,162.00			-	2,162.00	
		98	00	0000								ADM. DE CONTRIBUCIONES ESPECIALES					619,000.00		619,000.00	351,500.00	116,500.00	116,500.00	468,000.00	151,000.00	
		98	00	0000								TRANSFERENCIAS INSTITUCIONES PRIVADAS					619,000.00		619,000.00	351,500.00	116,500.00	116,500.00	468,000.00	151,000.00	
		98	00	0000			2					GASTOS					619,000.00		619,000.00	351,500.00	116,500.00	116,500.00	468,000.00	151,000.00	
		98	00	0000			2	4				TRANSFERENCIAS CORRIENTES					619,000.00		619,000.00	351,500.00	116,500.00	116,500.00	468,000.00	151,000.00	
		98	00	0000			2	4	1			TRANSFERENCIAS CORRIENTES AL SECTOR					619,000.00		619,000.00	351,500.00	116,500.00	116,500.00	468,000.00	151,000.00	
		98	00	0000			2	4	1	6		Transferencias corrientes a asociaciones sin fines					619,000.00		619,000.00	351,500.00	116,500.00	116,500.00	468,000.00	151,000.00	
1.3 (E)		98	00	0000	9991		2	4	1	6	01	Transferencias corrientes a asociaciones sin fines de	4.2.03	20	1955	100	36,000.00		36,000.00	6,000.00	24,000.00	24,000.00	30,000.00	6,000.00	
1.3 (E)		98	00	0000	9992		2	4	1	6	01	Transferencias corrientes a asociaciones sin fines de	4.4.09	20	1955	100	120,000.00		120,000.00	80,000.00	10,000.00	10,000.00	90,000.00	30,000.00	
1.3 (E)		98	00	0000	9993		2	4	1	6	01	Transferencias corrientes a asociaciones sin fines de	4.3.02	20	1955	100	50,000.00		50,000.00	16,500.00	9,000.00	9,000.00	25,500.00	24,500.00	
1.3 (E)		98	00	0000	9994		2	4	1	6	01	Transferencias corrientes a asociaciones sin fines de	4.3.03	20	1955	100	194,000.00		194,000.00	173,500.00	20,500.00	20,500.00	194,000.00	-	
1.3 (E)		98	00	0000	9995		2	4	1	6	01	Transferencias corrientes a asociaciones sin fines de	3.2.04	20	1955	100	48,000.00		48,000.00	-	8,000.00	8,000.00	8,000.00	40,000.00	
1.3 (E)		98	00	0000	9998		2	4	1	6	01	Transferencias corrientes a asociaciones sin fines de	4.5.10	20	1955	100	138,000.00		138,000.00	75,500.00	12,000.00	12,000.00	87,500.00	50,500.00	
1.3 (E)		98	00	0000	9999		2	4	1	6	01	Transferencias corrientes a asociaciones sin fines de	1.4.03	20	1955	100	33,000.00		33,000.00	-	33,000.00	33,000.00	33,000.00	33,000.00	-
TOTAL RD\$																	2,178,075.00		-	2,178,075.00	1,461,110.24	254,018.09	254,018.09	1,715,128.33	462,946.67

Gastos	Aplicaciones Financieras	Total en RD\$
254,018.09	-	254,018.09

ELABORADO POR

REVISADO POR

AUTORIZADO POR

MINISTERIO DE HACIENDA
DIRECCION GENERAL DE PRESUPUESTO
AYUNTAMIENTO MUNICIPAL DE SAN JOSE DE LAS MATAS
EJECUCIÓN DE LOS GASTOS Y APLICACIONES FINANCIERAS POR DESTINO DE FONDOS Y ESTRUCTURA PROGRAMATICA
CORRESPONDIENTE AL MES DE OCTUBRE DEL AÑO 2018



CODIGO INSTITUCIONAL: 7120 DENOMINACION PROGRAMA DE INVERSION Cuenta Bancaria No. 120-204624-7

DESTINO DE FONDOS	CATEGORIA PROGRAMATICA					CLASIFICADOR DEL GASTO						DENOMINACION DEL GASTO	FUNCIÓN	FUENTE DE FINANCIAMIENTO	FUENTE ESPECIFICA	ORGANISMO FINANCIADOR	PRESUPUESTO			ACUMULADO ANTERIOR	EJECUCION DEL GASTO		DEVENGADO A LA FECHA	BALANCE DISPONIBLE	
	PARTIDAS NO ASIGNABLES A PROGRAMAS	PROGRAMA	PROYECTO	ACTIVIDAD / OBRA	INSTITUCION RECEPTORA	CODIGO SNIP	TIPO	OBJECTO	CUENTA	SUB-CUENTA	AUXILIAR						PRESUPUESTO ORIGINAL AÑO ACTUAL	MODIFICACIONES	VIGENTE		DEVENGADO	PAGADO			
1	2	3	4	5	6	7	8	9	10	11	12	13	14	15	16	17	18	19	20=18+19	21	23	24	25=21+23	26= 20-25	
I												Inversión					22,363,168.00	190,888.36	22,554,056.36	13,094,049.61	2,994,079.49	2,994,079.49	16,088,129.10	6,465,927.26	
	01											NORMAS, POLÍTICAS Y ADMINIST. MUNICIPAL					1,676,650.00	-	1,676,650.00	916,791.77	184,446.68	184,446.68	1,101,238.45	575,411.55	
	01		00	0001								NORMAS Y SEGUIMIENTOS (Concejo Municipal)					158,000.00	-	158,000.00	-	-	-	-	158,000.00	
	01		00	0001			2					GASTOS					158,000.00	-	158,000.00	-	-	-	-	158,000.00	
	01		00	0001			2	6				BIENES MUEBLES, INMUEBLES E INTANGIBLES					158,000.00	-	158,000.00	-	-	-	-	158,000.00	
	01		00	0001			2	6	1			MOBILIARIO Y EQUIPO					158,000.00	-	158,000.00	-	-	-	-	158,000.00	
	01		00	0001			2	6	1	1		Muebles de oficina y estantería					158,000.00	-	158,000.00	-	-	-	-	158,000.00	
2.1 (I)	01		00	0001	0000		2	6	1	1	01	Muebles de oficina y estantería	1.1.01	20	1955	100	108,000.00	-	108,000.00	-	-	-	-	108,000.00	
2.1 (I)	01		00	0001	0000		2	6	1	3	01	Equipos de cómputo	1.1.01	20	1955	100	25,000.00	-	25,000.00	-	-	-	-	25,000.00	
2.1 (I)	01		00	0001	0000		2	6	5	5	01	Equipo de comunicación, telecomunicaciones y	1.1.01	20	1955	100	25,000.00	-	25,000.00	-	-	-	-	25,000.00	
	01		00	0003								ADMINISTRACIÓN MUNICIPAL					1,304,218.00	-	1,304,218.00	818,468.03	180,773.11	180,773.11	999,241.14	304,976.86	
	01		00	0003			2					GASTOS					1,304,218.00	-	1,304,218.00	818,468.03	180,773.11	180,773.11	999,241.14	304,976.86	
	01		00	0003			2	6				BIENES MUEBLES, INMUEBLES E INTANGIBLES					1,304,218.00	-	1,304,218.00	818,468.03	180,773.11	180,773.11	999,241.14	304,976.86	
	01		00	0003			2	6	1			MOBILIARIO Y EQUIPO					1,304,218.00	-	1,304,218.00	818,468.03	180,773.11	180,773.11	999,241.14	304,976.86	
	01		00	0003			2	6	1	1		Muebles de oficina y estantería					1,304,218.00	-	1,304,218.00	818,468.03	180,773.11	180,773.11	999,241.14	304,976.86	
2.1 (I)	01		00	0003	0000		2	6	1	1	01	Muebles de oficina y estantería	1.1.01	20	1955	100	150,000.00	-	150,000.00	1,192.98	47,444.19	47,444.19	48,637.17	101,362.83	
2.1 (I)	01		00	0003	0000		2	6	1	3	01	Equipo computacional	1.1.01	20	1955	100	56,766.00	-	56,766.00	30,046.13	1,394.31	1,394.31	31,440.44	25,325.56	
2.1 (I)	01		00	0003	0000		2	6	1	4	01	Electrodomésticos	1.1.01	20	1955	100	36,735.00	-	36,735.00	6,103.72	10,631.28	10,631.28	16,735.00	20,000.00	
2.1 (I)	01		00	0003	0000		2	6	1	9	01	Otros Mobiliarios y Equipos no Identificados	1.1.01	20	1955	100	36,735.00	-	36,735.00	21,349.82	1,023.81	1,023.81	22,373.63	14,361.37	
2.1 (I)	01		00	0003	0000		2	6	2	1	01	Equipos y aparatos audiovisuales	1.1.01	20	1955	100	102,782.00	-	102,782.00	-	-	-	-	102,782.00	
2.1 (I)	01		00	0003	0000		2	6	2	4	01	Otros mobiliario y equipo educacional y recreativo	1.1.01	20	1955	100	50,000.00	-	50,000.00	20,981.34	18,676.22	18,676.22	39,657.56	10,342.44	
2.1 (I)	01		00	0003	0000		2	6	4	1	01	Automóviles y camiones (COMPRA JEEPETA -	1.1.01	20	1955	100	667,200.00	-	667,200.00	581,715.51	83,997.15	83,997.15	665,712.66	1,487.34	
2.1 (I)	01		00	0003	0000		2	6	4	1	01	Automóviles y camiones	1.1.01	20	1955	100	20,000.00	-	20,000.00	19,652.00	-	-	-	19,652.00	348.00
2.1 (I)	01		00	0003	0000		2	6	5	7	01	Herramientas y máquinas-herramientas	1.1.01	20	1955	100	40,000.00	-	40,000.00	29,756.53	6,206.15	6,206.15	35,962.68	4,037.32	
2.1 (I)	01		00	0003	0000		2	6	8	3	01	Programas de informática	1.1.01	20	1955	100	144,000.00	-	144,000.00	107,670.00	11,400.00	11,400.00	119,070.00	24,930.00	
	01		00	0004								SERVICIOS ADMINISTRATIVOS Y FINANCIEROS					76,466.00	-	76,466.00	50,286.24	3,673.57	3,673.57	53,959.81	22,506.19	
	01		00	0004			2					GASTOS					76,466.00	-	76,466.00	50,286.24	3,673.57	3,673.57	53,959.81	22,506.19	
	01		00	0004			2	26				CONTRATACIÓN DE SERVICIOS, BIENES					76,466.00	-	76,466.00	50,286.24	3,673.57	3,673.57	53,959.81	22,506.19	
2.1 (I)	01		00	0004	0000		2	2	8	2	01	Comisiones y gastos bancarios	1.1.02	20	1955	100	40,000.00	-	40,000.00	25,814.86	3,673.57	3,673.57	29,488.43	10,511.57	
2.1 (I)	01		00	0004	0000		2	6	1	1	01	Muebles de oficina y estantería	1.1.02	20	1955	100	20,000.00	-	20,000.00	13,043.24	-	-	13,043.24	6,956.76	
2.1 (I)	01		00	0004	0000		2	6	1	3	01	Equipos de cómputo	1.1.02	20	1955	100	12,500.00	-	12,500.00	10,928.14	-	-	10,928.14	1,571.86	
2.1 (I)	01		00	0004	0000		2	6	1	9	01	Otros mobiliarios y equipos no identificados	1.1.02	20	1955	100	3,966.00	-	3,966.00	500.00	-	-	500.00	3,466.00	
	01		00	0005								GESTIÓN URBANA, PLANEACIÓN Y REGULACIÓN					137,966.00	-	137,966.00	48,037.50	-	-	48,037.50	89,928.50	
	01		00	0005			2					GASTOS					137,966.00	-	137,966.00	48,037.50	-	-	48,037.50	89,928.50	
	01		00	0005			2	6				BIENES MUEBLES, INMUEBLES E INTANGIBLES					137,966.00	-	137,966.00	48,037.50	-	-	48,037.50	89,928.50	
	01		00	0005			2	6	1			MOBILIARIO Y EQUIPO					137,966.00	-	137,966.00	48,037.50	-	-	48,037.50	89,928.50	
	01		00	0005			2	6	1	3		Equipos de cómputo					137,966.00	-	137,966.00	48,037.50	-	-	48,037.50	89,928.50	

MINISTERIO DE HACIENDA
DIRECCION GENERAL DE PRESUPUESTO
AYUNTAMIENTO MUNICIPAL DE SAN JOSE DE LAS MATAS
EJECUCIÓN DE LOS GASTOS Y APLICACIONES FINANCIERAS POR DESTINO DE FONDOS Y ESTRUCTURA PROGRAMATICA
CORRESPONDIENTE AL MES DE OCTUBRE DEL AÑO 2018



CODIGO INSTITUCIONAL: 7120 DENOMINACION PROGRAMA DE INVERSION Cuenta Bancaria No. 120-204624-7

DESTINO DE FONDOS	CATEGORIA PROGRAMATICA				CLASIFICADOR DEL GASTO							DENOMINACION DEL GASTO	FUNCIÓN	FUENTE DE FINANCIAMIENTO	FUENTE ESPECIFICA	ORGANISMO FINANCIADOR	PRESUPUESTO			ACUMULADO ANTERIOR	EJECUCION DEL GASTO		DEVENGADO A LA FECHA	BALANCE DISPONIBLE
	PARTIDAS NO ASIGNABLES A PROGRAMAS	PROGRAMA	PROYECTO	ACTIVIDAD / OBRA	INSTITUCION RECEPTORA	CODIGO SNIP	TIPO	OBJECTO	CUENTA	SUB-CUENTA	AUXILIAR						PRESUPUESTO ORIGINAL AÑO ACTUAL	MODIFICACIONES	VIGENTE		DEVENGADO	PAGADO		
1	2	3	4	5	6	7	8	9	10	11	12	13	14	15	16	17	18	19	20 =18+19	21	23	24	25=21+23	26= 20-25
2.1 (I)	01		00	0005	0000	2	6	1	1	01	Muebles de oficina y estantería	1.1.02	20	1955	100	36,000.00	-	36,000.00	-	-	-	-	-	36,000.00
2.1 (I)	01		00	0005	0000	2	6	1	3	01	Equipos de cómputo	1.1.02	20	1955	100	25,000.00	-	25,000.00	-	-	-	-	-	25,000.00
2.1 (I)	01		00	0005	0000	2	6	1	9	01	Otros mobiliarios y equipos no identificados	1.1.02	20	1955	100	1,966.00	-	1,966.00	-	-	-	-	-	1,966.00
2.1 (I)	01		00	0005	0000	2	6	4	1	01	Automóviles y camiones (Compra Motocicleta)	1.1.02	20	1955	100	75,000.00	-	75,000.00	48,037.50	-	-	-	48,037.50	26,962.50
		11									OBRAS PÚBLICAS MUNICIPALES					13,543,659.00	-	13,543,659.00	6,678,380.50	1,586,969.06	1,586,969.06	8,265,349.56	5,278,309.44	
		11	00	0001							COORDINACIÓN, EJECUCIÓN Y FISCALIZACIÓN					400,000.00	-	400,000.00	47,430.00	-	-	47,430.00	352,570.00	
		11	00	0001			2				GASTOS					400,000.00	-	400,000.00	47,430.00	-	-	47,430.00	352,570.00	
		11	00	0001			2	6			BIENES MUEBLES, INMUEBLES E INTANGIBLES					400,000.00	-	400,000.00	47,430.00	-	-	47,430.00	352,570.00	
		11	00	0001			2	6	8		BIENES INTANGIBLES					400,000.00	-	400,000.00	47,430.00	-	-	47,430.00	352,570.00	
		11	00	0001			2	6	8	5	Estudios de preinversión					400,000.00	-	400,000.00	47,430.00	-	-	47,430.00	352,570.00	
2.3 (I)		11	00	0001	0000	2	6	8	5	01	Estudios de preinversión	2.5.03	30	9998	102	100,000.00	-	100,000.00	47,430.00	-	-	-	47,430.00	52,570.00
2.3 (I)		11	00	0001	0000	2	6	9	3	01	Terrenos rurales sin mejoras (Play Carrizal)	2.5.03	20	1955	100	300,000.00	-	300,000.00	-	-	-	-	-	300,000.00
		11	01	0001							Construcción de Vías de Comunicación y Anexos					2,549,263.00	-	2,549,263.00	1,313,935.02	226,939.00	226,939.00	1,540,874.02	1,008,388.98	
		11	01	0051							Construcción Aceras y Contenes Zona Urbana					800,000.00	-	800,000.00	596,831.49	200,359.00	200,359.00	797,190.49	2,809.51	
		11	01	0051			2				GASTOS					800,000.00	-	800,000.00	596,831.49	200,359.00	200,359.00	797,190.49	2,809.51	
		11	01	0051			2	7			OBRAS					800,000.00	-	800,000.00	596,831.49	200,359.00	200,359.00	797,190.49	2,809.51	
		11	01	0051			2	7	2		INFRAESTRUCTURA					800,000.00	-	800,000.00	596,831.49	200,359.00	200,359.00	797,190.49	2,809.51	
		11	01	0051			2	7	2	4	Infraestructura terrestre y obras anexas					800,000.00	-	800,000.00	596,831.49	200,359.00	200,359.00	797,190.49	2,809.51	
2.2 (I)		11	01	0051	0000	2	7	2	4	01	Infraestructura terrestre y obras anexas	2.6.01	20	1955	100	800,000.00	-	800,000.00	596,831.49	200,359.00	200,359.00	797,190.49	2,809.51	
		11	01	0052							Construcción Puente de Arroyo Hondo					599,263.00	-	599,263.00	528,861.63	6,000.00	6,000.00	534,861.63	64,401.37	
		11	01	0052			2				GASTOS					599,263.00	-	599,263.00	528,861.63	6,000.00	6,000.00	534,861.63	64,401.37	
		11	01	0052			2	7			OBRAS					599,263.00	-	599,263.00	528,861.63	6,000.00	6,000.00	534,861.63	64,401.37	
		11	01	0052			2	7	2		INFRAESTRUCTURA					599,263.00	-	599,263.00	528,861.63	6,000.00	6,000.00	534,861.63	64,401.37	
		11	01	0052			2	7	2	4	Infraestructura terrestre y obras anexas					599,263.00	-	599,263.00	528,861.63	6,000.00	6,000.00	534,861.63	64,401.37	
2.2 (I)		11	01	0052	0000	2	7	2	4	01	Infraestructura terrestre y obras anexas	2.6.01	20	1955	100	599,263.00	-	599,263.00	528,861.63	6,000.00	6,000.00	534,861.63	64,401.37	
		11	01	0053							Construcción Contenes en Inoa (PPM)					500,000.00	-	500,000.00	-	-	-	-	500,000.00	
		11	01	0053			2				GASTOS					500,000.00	-	500,000.00	-	-	-	-	500,000.00	
		11	01	0053			2	7			OBRAS					500,000.00	-	500,000.00	-	-	-	-	500,000.00	
		11	01	0053			2	7	2		INFRAESTRUCTURA					500,000.00	-	500,000.00	-	-	-	-	500,000.00	
		11	01	0053			2	7	2	4	Infraestructura terrestre y obras anexas					500,000.00	-	500,000.00	-	-	-	-	500,000.00	
2.2 (I)		11	01	0053	0000	2	7	2	4	01	Infraestructura terrestre y obras anexas	2.6.01	20	1955	100	500,000.00	-	500,000.00	-	-	-	-	-	500,000.00
		11	01	0054							Instalación Sistema de Seguridad Municipal					300,000.00	-	300,000.00	188,241.90	20,580.00	20,580.00	208,821.90	91,178.10	
		11	01	0054			2				GASTOS					300,000.00	-	300,000.00	188,241.90	20,580.00	20,580.00	208,821.90	91,178.10	
		11	01	0054			2	7			OBRAS					300,000.00	-	300,000.00	188,241.90	20,580.00	20,580.00	208,821.90	91,178.10	
		11	01	0054			2	7	2		INFRAESTRUCTURA					300,000.00	-	300,000.00	188,241.90	20,580.00	20,580.00	208,821.90	91,178.10	
		11	01	0054			2	7	2	4	Infraestructura terrestre y obras anexas					300,000.00	-	300,000.00	188,241.90	20,580.00	20,580.00	208,821.90	91,178.10	
2.2 (I)		11	01	0054	0000	2	7	2	4	01	Infraestructura terrestre y obras anexas	2.6.01	20	1955	100	300,000.00	-	300,000.00	188,241.90	20,580.00	20,580.00	208,821.90	91,178.10	

MINISTERIO DE HACIENDA
DIRECCION GENERAL DE PRESUPUESTO
AYUNTAMIENTO MUNICIPAL DE SAN JOSE DE LAS MATAS
EJECUCIÓN DE LOS GASTOS Y APLICACIONES FINANCIERAS POR DESTINO DE FONDOS Y ESTRUCTURA PROGRAMATICA
CORRESPONDIENTE AL MES DE OCTUBRE DEL AÑO 2018



CODIGO INSTITUCIONAL:

7120

DENOMINACION

PROGRAMA DE INVERSION

Cuenta Bancaria No.

120-204624-7

DESTINO DE FONDOS PARTIDAS NO ASIGNABLES A PROGRAMAS	CATEGORIA PROGRAMATICA				CLASIFICADOR DEL GASTO							DENOMINACION DEL GASTO	FUNCIÓN	FUENTE DE FINANCIAMIENTO	FUENTE ESPECIFICA	ORGANISMO FINANCIADOR	PRESUPUESTO			ACUMULADO ANTERIOR	EJECUCION DEL GASTO		DEVENGADO A LA FECHA	BALANCE DISPONIBLE
	PROGRAMA	PROYECTO	ACTIVIDAD / OBRA	INSTITUCION RECEPTORA	CODIGO SNIP	TIPO	OBJECTO	CUENTA	SUB-CUENTA	AUXILIAR	PRESUPUESTO ORIGINAL AÑO ACTUAL						MODIFICACIONES	VIGENTE	DEVENGADO		PAGADO			
1	2	3	4	5	6	7	8	9	10	11	12	13	14	15	16	17	18	19	20 =18+19	21	23	24	25=21+23	26= 20-25
		11	01	0055								Construcción Peatonal Colegio Marcos					350,000.00	-	350,000.00	-	-	-	-	350,000.00
		11	01	0055		2						GASTOS					350,000.00	-	350,000.00	-	-	-	-	350,000.00
		11	01	0055		2	7					OBRAS					350,000.00	-	350,000.00	-	-	-	-	350,000.00
		11	01	0055		2	7	2				INFRAESTRUCTURA					350,000.00	-	350,000.00	-	-	-	-	350,000.00
		11	01	0055		2	7	2	4			Infraestructura terrestre y obras anexas					350,000.00	-	350,000.00	-	-	-	-	350,000.00
2.2 (I)		11	01	0055	0000	2	7	2	4	01		Infraestructura terrestre y obras anexas	2.6.01	20	1955	100	350,000.00	-	350,000.00	-	-	-	-	350,000.00
		11	02									Reparación y Acondicionamiento de Vias de					2,716,468.00	-	2,716,468.00	2,608,898.48	417,514.98	417,514.98	3,026,413.46	(309,945.46)
		11	02	0051								Mantenimiento de Caminos					2,016,468.00	-	2,016,468.00	2,013,005.85	141,140.41	141,140.41	2,154,146.26	(137,678.26)
		11	02	0051		2						GASTOS					2,016,468.00	-	2,016,468.00	2,013,005.85	141,140.41	141,140.41	2,154,146.26	(137,678.26)
		11	02	0051		2	7					OBRAS					2,016,468.00	-	2,016,468.00	2,013,005.85	141,140.41	141,140.41	2,154,146.26	(137,678.26)
		11	02	0051		2	7	2				INFRAESTRUCTURA					2,016,468.00	-	2,016,468.00	2,013,005.85	141,140.41	141,140.41	2,154,146.26	(137,678.26)
2.2 (I)		11	02	0051		2	7	2	4			Infraestructura terrestre y obras anexas					2,016,468.00	-	2,016,468.00	2,013,005.85	141,140.41	141,140.41	2,154,146.26	(137,678.26)
		11	02	0051	0000	2	7	2	4	01		Infraestructura terrestre y obras anexas	2.6.01	20	1955	100	2,016,468.00	-	2,016,468.00	2,013,005.85	141,140.41	141,140.41	2,154,146.26	(137,678.26)
		11	02	0052								Bacheos Calles de SAJOMA					300,000.00	-	300,000.00	279,654.98	1,220.97	1,220.97	280,875.95	19,124.05
		11	02	0052		2						GASTOS					300,000.00	-	300,000.00	279,654.98	1,220.97	1,220.97	280,875.95	19,124.05
		11	02	0052		2	7					OBRAS					300,000.00	-	300,000.00	279,654.98	1,220.97	1,220.97	280,875.95	19,124.05
		11	02	0052		2	7	2				INFRAESTRUCTURA					300,000.00	-	300,000.00	279,654.98	1,220.97	1,220.97	280,875.95	19,124.05
2.2 (I)		11	02	0052	0000	2	7	2	4	01		Infraestructura terrestre y obras anexas	2.6.01	20	1955	100	300,000.00	-	300,000.00	279,654.98	1,220.97	1,220.97	280,875.95	19,124.05
		11	02	0052	0000	2	7	2	4	01		Infraestructura terrestre y obras anexas	2.6.01	20	1955	100	300,000.00	-	300,000.00	279,654.98	1,220.97	1,220.97	280,875.95	19,124.05
		11	02	0053								Pintura y Rotulación de Calles					400,000.00	-	400,000.00	316,237.65	275,153.60	275,153.60	591,391.25	(191,391.25)
		11	02	0053		2						GASTOS					400,000.00	-	400,000.00	316,237.65	275,153.60	275,153.60	591,391.25	(191,391.25)
		11	02	0053		2	7					OBRAS					400,000.00	-	400,000.00	316,237.65	275,153.60	275,153.60	591,391.25	(191,391.25)
		11	02	0053		2	7	2				INFRAESTRUCTURA					400,000.00	-	400,000.00	316,237.65	275,153.60	275,153.60	591,391.25	(191,391.25)
2.2 (I)		11	02	0053	0000	2	7	2	4	01		Infraestructura terrestre y obras anexas	2.6.01	20	1955	100	400,000.00	-	400,000.00	316,237.65	275,153.60	275,153.60	591,391.25	(191,391.25)
		11	03									Construcción de Instalaciones Deportivas					500,000.00	-	500,000.00	-	-	-	-	500,000.00
		11	03	0051								Const. Baños y Vestidores en la Cancha,					500,000.00	-	500,000.00	-	-	-	-	500,000.00
		11	03	0051		2						GASTOS					500,000.00	-	500,000.00	-	-	-	-	500,000.00
		11	03	0051		2	7					OBRAS					500,000.00	-	500,000.00	-	-	-	-	500,000.00
		11	03	0051		2	7	2				INFRAESTRUCTURA					500,000.00	-	500,000.00	-	-	-	-	500,000.00
2.2 (I)		11	03	0051	0000	2	7	2	7	01		Obras urbanísticas	4.3.02	20	1955	100	500,000.00	-	500,000.00	-	-	-	-	500,000.00
		11	03	0051	0000	2	7	2	7	01		Obras urbanísticas	4.3.02	20	1955	100	500,000.00	-	500,000.00	-	-	-	-	500,000.00
		11	04									Reparación de Instalaciones Deportivas					627,928.00	-	627,928.00	24,298.81	5,402.42	5,402.42	29,701.23	598,226.77
		11	04	0051								Rehabilitación Cancha de Guazuma					477,928.00	-	477,928.00	-	-	-	-	477,928.00
		11	04	0051		2						GASTOS					477,928.00	-	477,928.00	-	-	-	-	477,928.00
		11	04	0051		2	7					OBRAS					477,928.00	-	477,928.00	-	-	-	-	477,928.00
		11	04	0051		2	7	2				INFRAESTRUCTURA					477,928.00	-	477,928.00	-	-	-	-	477,928.00

MINISTERIO DE HACIENDA
DIRECCION GENERAL DE PRESUPUESTO
AYUNTAMIENTO MUNICIPAL DE SAN JOSE DE LAS MATAS
EJECUCIÓN DE LOS GASTOS Y APLICACIONES FINANCIERAS POR DESTINO DE FONDOS Y ESTRUCTURA PROGRAMATICA
CORRESPONDIENTE AL MES DE OCTUBRE DEL AÑO 2018



CODIGO INSTITUCIONAL: 7120 DENOMINACION PROGRAMA DE INVERSION Cuenta Bancaria No. 120-204624-7

DESTINO DE FONDOS	PARTIDAS NO ASIGNABLES A PROGRAMAS	CATEGORIA PROGRAMATICA				INSTITUCION RECEPTORA	CLASIFICADOR DEL GASTO					DENOMINACION DEL GASTO	FUNCIÓN	FUENTE DE FINANCIAMIENTO	FUENTE ESPECIFICA	ORGANISMO FINANCIADOR	PRESUPUESTO			ACUMULADO ANTERIOR	EJECUCION DEL GASTO		DEVENGADO A LA FECHA	BALANCE DISPONIBLE
		PROGRAMA	PROYECTO	ACTIVIDAD / OBRA			TIPO	OBJETO	CUENTA	SUB-CUENTA	AUXILIAR						PRESUPUESTO ORIGINAL AÑO ACTUAL	MODIFICACIONES	VIGENTE		DEVENGADO	PAGADO		
1	2	3	4	5	6	7	8	9	10	11	12	13	14	15	16	17	18	19	20 =18+19	21	23	24	25=21+23	26= 20-25
2.2 (I)		11	04	0051			2	7	2	7		Obras urbanísticas					477,928.00		477,928.00					477,928.00
		11	04	0051	0000		2	7	2	7	01	Obras urbanísticas	4.3.02	20	1955	100	477,928.00		477,928.00	-				477,928.00
		11	04	0052								Reparación Area Deportiva					150,000.00		150,000.00	24,298.81	5,402.42	5,402.42	29,701.23	120,298.77
		11	04	0052			2					GASTOS					150,000.00		150,000.00	24,298.81	5,402.42	5,402.42	29,701.23	120,298.77
		11	04	0052			2	7				OBRAS					150,000.00		150,000.00	24,298.81	5,402.42	5,402.42	29,701.23	120,298.77
		11	04	0052			2	7	2			INFRAESTRUCTURA					150,000.00		150,000.00	24,298.81	5,402.42	5,402.42	29,701.23	120,298.77
2.2 (I)		11	04	0052			2	7	2	7		Obras urbanísticas					150,000.00		150,000.00	5,402.42	5,402.42	5,402.42	29,701.23	120,298.77
		11	04	0052	0000		2	7	2	7	01	Obras urbanísticas	4.3.02	20	1955	100	150,000.00		150,000.00	24,298.81	5,402.42	5,402.42	29,701.23	120,298.77
		11	06									Reparación Instalaciones Recreativas					600,000.00		600,000.00	384,439.18	390,144.00	390,144.00	774,583.18	(174,583.18)
		11	06	0051								Mantenimiento y Reparación de Parque de Inoa					300,000.00		300,000.00	120,757.96	179,242.04	179,242.04	300,000.00	
		11	06	0051			2					GASTOS					300,000.00		300,000.00	120,757.96	179,242.04	179,242.04	300,000.00	
		11	06	0051			2	7				OBRAS					300,000.00		300,000.00	120,757.96	179,242.04	179,242.04	300,000.00	
		11	06	0051			2	7	2			INFRAESTRUCTURA					300,000.00		300,000.00	120,757.96	179,242.04	179,242.04	300,000.00	
2.2 (I)		11	06	0051			2	7	2	7		Obras urbanísticas					300,000.00		300,000.00	120,757.96	179,242.04	179,242.04	300,000.00	
		11	06	0051	0000		2	7	2	7	01	Obras urbanísticas	4.3.02	20	1955	100	300,000.00		300,000.00	120,757.96	179,242.04	179,242.04	300,000.00	0.00
		11	06	0052								Remozamiento Plazoleta Manolo Tavares					300,000.00		300,000.00	263,681.22	210,901.96	210,901.96	474,583.18	(174,583.18)
		11	06	0052			2					GASTOS					300,000.00		300,000.00	263,681.22	210,901.96	210,901.96	474,583.18	(174,583.18)
		11	06	0052			2	7				OBRAS					300,000.00		300,000.00	263,681.22	210,901.96	210,901.96	474,583.18	(174,583.18)
		11	06	0052			2	7	2			INFRAESTRUCTURA					300,000.00		300,000.00	263,681.22	210,901.96	210,901.96	474,583.18	(174,583.18)
2.2 (I)		11	06	0052			2	7	2	7		Obras urbanísticas					300,000.00		300,000.00	263,681.22	210,901.96	210,901.96	474,583.18	(174,583.18)
		11	06	0052	0000		2	7	2	7	01	Obras urbanísticas	4.3.02	30	9996	102	300,000.00		300,000.00	263,681.22	210,901.96	210,901.96	474,583.18	(174,583.18)
		11	07									Const. Infraest. Cult., Educativas y Religiosas					1,600,000.00		1,600,000.00	1,149,259.09	31,815.75	31,815.75	1,181,074.84	418,925.16
		11	07	0051								Construcción Casa Club Paralimón (PPM)					500,000.00		500,000.00	465,744.57			465,744.57	34,255.43
		11	07	0051			2					GASTOS					500,000.00		500,000.00	465,744.57			465,744.57	34,255.43
		11	07	0051			2	7				OBRAS					500,000.00		500,000.00	465,744.57			465,744.57	34,255.43
		11	07	0051			2	7	1			OBRAS EN EDIFICACIONES					500,000.00		500,000.00	465,744.57			465,744.57	34,255.43
2.2 (I)		11	07	0051			2	7	1	2		Obras para edificación no residencial					500,000.00		500,000.00	465,744.57			465,744.57	34,255.43
		11	07	0051	0000		2	7	1	2	01	Obras para edificación no residencial	4.1.02	30	9996	102	500,000.00		500,000.00	465,744.57			465,744.57	34,255.43
		11	07	0052								Construcción Casa Club Mata Grande (PPM)					500,000.00		500,000.00	191,573.01	26,015.75	26,015.75	217,588.76	282,411.24
		11	07	0052			2					GASTOS					500,000.00		500,000.00	191,573.01	26,015.75	26,015.75	217,588.76	282,411.24
		11	07	0052			2	7				OBRAS					500,000.00		500,000.00	191,573.01	26,015.75	26,015.75	217,588.76	282,411.24
		11	07	0052			2	7	1			OBRAS EN EDIFICACIONES					500,000.00		500,000.00	191,573.01	26,015.75	26,015.75	217,588.76	282,411.24
		11	07	0052			2	7	1	2		Obras para edificación no residencial					500,000.00		500,000.00	191,573.01	26,015.75	26,015.75	217,588.76	282,411.24
2.2 (I)		11	07	0052			2	7	1	2	01	Obras para edificación no residencial	4.1.02	20	1955	100	500,000.00		500,000.00	191,573.01	26,015.75	26,015.75	217,588.76	282,411.24
		11	07	0053								Conclusión Proyectos PPM 2017 (PPM)					500,000.00		500,000.00	491,941.51	5,800.00	5,800.00	497,741.51	2,258.49
		11	07	0053			2					GASTOS					500,000.00		500,000.00	491,941.51	5,800.00	5,800.00	497,741.51	2,258.49
		11	07	0053			2	7				OBRAS					500,000.00		500,000.00	491,941.51	5,800.00	5,800.00	497,741.51	2,258.49

MINISTERIO DE HACIENDA
DIRECCION GENERAL DE PRESUPUESTO
AYUNTAMIENTO MUNICIPAL DE SAN JOSE DE LAS MATAS
EJECUCIÓN DE LOS GASTOS Y APLICACIONES FINANCIERAS POR DESTINO DE FONDOS Y ESTRUCTURA PROGRAMATICA
CORRESPONDIENTE AL MES DE OCTUBRE DEL AÑO 2018



CODIGO INSTITUCIONAL:

7120

DENOMINACION

PROGRAMA DE INVERSION

Cuenta Bancaria No.

120-204624-7

DESTINO DE FONDOS	PARTIDAS NO ASIGNABLES A PROGRAMAS	CATEGORIA PROGRAMATICA				INSTITUCION RECEPTORA	CLASIFICADOR DEL GASTO					DENOMINACION DEL GASTO	FUNCIÓN	FUENTE DE FINANCIAMIENTO	FUENTE ESPECIFICA	ORGANISMO FINANCIADOR	PRESUPUESTO			ACUMULADO ANTERIOR	EJECUCION DEL GASTO		DEVENGADO A LA FECHA	BALANCE DISPONIBLE
		PROGRAMA	PROYECTO	ACTIVIDAD / OBRA			TIPO	OBJETO	CUENTA	SUB-CUENTA	AUXILIAR						PRESUPUESTO ORIGINAL AÑO ACTUAL	MODIFICACIONES	VIGENTE		DEVENGADO	PAGADO		
1	2	3	4	5	6	7	8	9	10	11	12	13	14	15	16	17	18	19	20 =18+19	21	23	24	25=21+23	26= 20-25
		11	07	0053			2	7	1			OBRAS EN EDIFICACIONES					500,000.00	-	500,000.00	491,941.51	5,800.00	5,800.00	497,741.51	2,258.49
2.2 (I)		11	07	0053	0000		2	7	1	2		Obras para edificación no residencial	4.1.02	20	1955	100	500,000.00	-	500,000.00	491,941.51	5,800.00	5,800.00	497,741.51	2,258.49
		11	07	0053			2	7	1	2	01	Obras para edificación no residencial					500,000.00	-	500,000.00	491,941.51	5,800.00	5,800.00	497,741.51	2,258.49
		11	07	0054								Construcción Local Defensa Civil (segunda Etapa)					100,000.00	-	100,000.00					100,000.00
		11	07	0054			2					GASTOS					100,000.00	-	100,000.00					100,000.00
		11	07	0054			2	7				OBRAS					100,000.00	-	100,000.00					100,000.00
2.2 (I)		11	07	0054	0000		2	7	1			OBRAS EN EDIFICACIONES					100,000.00	-	100,000.00					100,000.00
		11	07	0054			2	7	1	2		Obras para edificación no residencial					100,000.00	-	100,000.00					100,000.00
		11	07	0054	0000		2	7	1	2	01	Obras para edificación no residencial	4.1.02	20	1955	100	100,000.00	-	100,000.00					100,000.00
		11	08									Reparación Inf. Culturales, Educativas y Religiosas					100,000.00	-	100,000.00	55,800.00	44,200.00	44,200.00	100,000.00	
		11	08	0051								Remozación de Centros Culturales y Religiosos					100,000.00	-	100,000.00	55,800.00	44,200.00	44,200.00	100,000.00	
		11	08	0051			2					GASTOS					100,000.00	-	100,000.00	55,800.00	44,200.00	44,200.00	100,000.00	
		11	08	0051			2	7				OBRAS					100,000.00	-	100,000.00	55,800.00	44,200.00	44,200.00	100,000.00	
		11	08	0051			2	7	1			OBRAS EN EDIFICACIONES					100,000.00	-	100,000.00	55,800.00	44,200.00	44,200.00	100,000.00	
2.2 (I)		11	08	0051	0000		2	7	1	2		Obras para edificación no residencial					100,000.00	-	100,000.00	55,800.00	44,200.00	44,200.00	100,000.00	
		11	08	0051	0000		2	7	1	2	01	Obras para edificación no residencial	4.3.05	20	1955	100	100,000.00	-	100,000.00	55,800.00	44,200.00	44,200.00	100,000.00	0.00
		11	11									Const. Inst. de Infraest. Urb. y Ornamentales					2,350,000.00	-	2,350,000.00	153,351.84	278,941.83	278,941.83	432,293.67	1,917,706.33
		11	11	0051								Const. Letrero entrada de SAJOMA (distintivos de					100,000.00	-	100,000.00	4,136.00	95,864.00	95,864.00	100,000.00	
		11	11	0051			2					GASTOS					100,000.00	-	100,000.00	4,136.00	95,864.00	95,864.00	100,000.00	
		11	11	0051			2	7				OBRAS					100,000.00	-	100,000.00	4,136.00	95,864.00	95,864.00	100,000.00	
		11	11	0051			2	7	2			INFRAESTRUCTURA					100,000.00	-	100,000.00	4,136.00	95,864.00	95,864.00	100,000.00	
2.2 (I)		11	11	0051	0000		2	7	2	7		Obras urbanísticas					100,000.00	-	100,000.00	4,136.00	95,864.00	95,864.00	100,000.00	
		11	11	0051	0000		2	7	2	7	01	Obras urbanísticas	4.1.01	20	1955	100	100,000.00	-	100,000.00	4,136.00	95,864.00	95,864.00	100,000.00	0.00
		11	11	0052								Construcción Punto de Control Entrada Jánico					2,000,000.00	-	2,000,000.00	5,831.12	169,021.19	169,021.19	174,852.31	1,825,147.69
		11	11	0052			2					GASTOS					2,000,000.00	-	2,000,000.00	5,831.12	169,021.19	169,021.19	174,852.31	1,825,147.69
		11	11	0052			2	7				OBRAS					2,000,000.00	-	2,000,000.00	5,831.12	169,021.19	169,021.19	174,852.31	1,825,147.69
		11	11	0052			2	7	2			INFRAESTRUCTURA					2,000,000.00	-	2,000,000.00	5,831.12	169,021.19	169,021.19	174,852.31	1,825,147.69
2.2 (I)		11	11	0052	0000		2	7	2	7		Obras urbanísticas					2,000,000.00	-	2,000,000.00	5,831.12	169,021.19	169,021.19	174,852.31	1,825,147.69
		11	11	0052	0000		2	7	2	7	01	Obras urbanísticas	4.1.01	30	9996	102	2,000,000.00	-	2,000,000.00	5,831.12	169,021.19	169,021.19	174,852.31	1,825,147.69
		11	11	0053								Acondicionamiento Forestas de Calles, Parques y					250,000.00	-	250,000.00	143,384.72	14,056.64	14,056.64	157,441.36	92,558.64
		11	11	0053			2					GASTOS					250,000.00	-	250,000.00	143,384.72	14,056.64	14,056.64	157,441.36	92,558.64
		11	11	0053			2	7				OBRAS					250,000.00	-	250,000.00	143,384.72	14,056.64	14,056.64	157,441.36	92,558.64
		11	11	0053			2	7	2			INFRAESTRUCTURA					250,000.00	-	250,000.00	143,384.72	14,056.64	14,056.64	157,441.36	92,558.64
2.2 (I)		11	11	0053	0000		2	7	2	7		Obras urbanísticas					250,000.00	-	250,000.00	143,384.72	14,056.64	14,056.64	157,441.36	92,558.64
		11	11	0053	0000		2	7	2	7	01	Obras urbanísticas	3.2.01	20	1955	100	250,000.00	-	250,000.00	143,384.72	14,056.64	14,056.64	157,441.36	92,558.64
		11	14									Reparación Edificaciones Municipales					450,000.00	-	450,000.00	156,556.86	76,321.67	76,321.67	232,878.53	217,121.47
		11	14	0051								Remozamiento Palacio Municipal					450,000.00	-	450,000.00	156,556.86	76,321.67	76,321.67	232,878.53	217,121.47

MINISTERIO DE HACIENDA
DIRECCION GENERAL DE PRESUPUESTO
AYUNTAMIENTO MUNICIPAL DE SAN JOSE DE LAS MATAS
EJECUCIÓN DE LOS GASTOS Y APLICACIONES FINANCIERAS POR DESTINO DE FONDOS Y ESTRUCTURA PROGRAMATICA
CORRESPONDIENTE AL MES DE OCTUBRE DEL AÑO 2018



CODIGO INSTITUCIONAL: 7120 DENOMINACION PROGRAMA DE INVERSION Cuenta Bancaria No. 120-204624-7

DESTINO DE FONDOS	PARTIDAS NO ASIGNABLES A PROGRAMAS	CATEGORIA PROGRAMATICA				INSTITUCION RECEPTORA	CLASIFICADOR DEL GASTO					DENOMINACION DEL GASTO	FUNCIÓN	FUENTE DE FINANCIAMIENTO	FUENTE ESPECIFICA	ORGANISMO FINANCIADOR	PRESUPUESTO			ACUMULADO ANTERIOR	EJECUCION DEL GASTO		DEVENGADO A LA FECHA	BALANCE DISPONIBLE
		PROGRAMA	PROYECTO	ACTIVIDAD / OBRA			TIPO	OBJETO	CUENTA	SUB-CUENTA	AUXILIAR						PRESUPUESTO ORIGINAL AÑO ACTUAL	MODIFICACIONES	VIGENTE		DEVENGADO	PAGADO		
1	2	3	4	5	6	7	8	9	10	11	12	13	14	15	16	17	18	19	20 =18+19	21	23	24	25=21+23	26= 20-25
		11	14	0051			2					GASTOS					450,000.00	-	450,000.00	156,556.86	76,321.67	76,321.67	232,878.53	217,121.47
		11	14	0051			2	7				OBRAS					450,000.00	-	450,000.00	156,556.86	76,321.67	76,321.67	232,878.53	217,121.47
		11	14	0051			2	7	1			OBRAS EN EDIFICACIONES					450,000.00	-	450,000.00	156,556.86	76,321.67	76,321.67	232,878.53	217,121.47
		11	14	0051			2	7	1	2		Obras para edificación no residencial					450,000.00	-	450,000.00	156,556.86	76,321.67	76,321.67	232,878.53	217,121.47
2.2 (I)		11	14	0051	0000		2	7	1	2	01	Obras para edificación no residencial	1.1.01	20	1955	100	450,000.00	-	450,000.00	156,556.86	76,321.67	76,321.67	232,878.53	217,121.47
		11	15									Construcción en Cementerios					450,000.00	-	450,000.00	-	-	-	-	450,000.00
		11	15	0051								Construcción Verja Perimetral Cementerio Los					350,000.00	-	350,000.00	-	-	-	-	350,000.00
		11	15	0051			2					GASTOS					350,000.00	-	350,000.00	-	-	-	-	350,000.00
		11	15	0051			2	7				OBRAS					350,000.00	-	350,000.00	-	-	-	-	350,000.00
		11	15	0051			2	7	2			INFRAESTRUCTURA					350,000.00	-	350,000.00	-	-	-	-	350,000.00
2.2 (I)		11	15	0051	0000		2	7	2	8		Obras en cementerios					350,000.00	-	350,000.00	-	-	-	-	350,000.00
		11	15	0051	0000		2	7	2	8	01	Obras en cementerios	3.1.01	20	1955	100	350,000.00	-	350,000.00	-	-	-	-	350,000.00
		11	15	0052								Construcción Nichos en Cementerio Rurales					100,000.00	-	100,000.00	-	-	-	-	100,000.00
		11	15	0052			2					GASTOS					100,000.00	-	100,000.00	-	-	-	-	100,000.00
		11	15	0052			2	7				OBRAS					100,000.00	-	100,000.00	-	-	-	-	100,000.00
		11	15	0052			2	7	2			INFRAESTRUCTURA					100,000.00	-	100,000.00	-	-	-	-	100,000.00
2.2 (I)		11	15	0052	0000		2	7	2	8	01	Obras en cementerios	3.1.01	20	1955	100	100,000.00	-	100,000.00	-	-	-	-	100,000.00
		11	20									Reparación de Viviendas					350,000.00	-	350,000.00	345,118.10	54,835.18	54,835.18	399,953.28	(49,953.28)
		11	20	0051								Reparación de Viviendas					350,000.00	-	350,000.00	345,118.10	54,835.18	54,835.18	399,953.28	(49,953.28)
		11	20	0051			2					GASTOS					350,000.00	-	350,000.00	345,118.10	54,835.18	54,835.18	399,953.28	(49,953.28)
		11	20	0051			2	7	1			OBRAS					350,000.00	-	350,000.00	345,118.10	54,835.18	54,835.18	399,953.28	(49,953.28)
		11	20	0051			2	7	1	1		OBRAS EN EDIFICACIONES					350,000.00	-	350,000.00	345,118.10	54,835.18	54,835.18	399,953.28	(49,953.28)
2.2 (I)		11	20	0051	0000		2	7	1	1	01	Obras para edificación residencial (viviendas)	4.1.01	20	1955	100	350,000.00	-	350,000.00	345,118.10	54,835.18	54,835.18	399,953.28	(49,953.28)
		11	21									Const. de Infraest. sanitarias y medio ambiente					150,000.00	-	150,000.00	-	-	-	-	150,000.00
		11	21	0051								Construcción de Centro de Acopios para desecho					150,000.00	-	150,000.00	-	-	-	-	150,000.00
		11	21	0051			2					GASTOS					150,000.00	-	150,000.00	-	-	-	-	150,000.00
		11	21	0051			2	7				OBRAS					150,000.00	-	150,000.00	-	-	-	-	150,000.00
		11	21	0051			2	7	2			INFRAESTRUCTURA					150,000.00	-	150,000.00	-	-	-	-	150,000.00
2.2 (I)		11	21	0051	0000		2	7	2	1	01	Obras hidráulicas y sanitarias	3.2.02	20	1955	100	150,000.00	-	150,000.00	-	-	-	-	150,000.00
		11	21	0051	0000		2	7	2	1	01	Obras hidráulicas y sanitarias	3.2.02	20	1955	100	150,000.00	-	150,000.00	-	-	-	-	150,000.00
		11	23									Instalaciones, Colocación Eléctricas					700,000.00	-	700,000.00	439,293.12	60,854.23	60,854.23	500,147.35	199,852.65
		11	23	0051								Iluminación Areas Públicas					700,000.00	-	700,000.00	439,293.12	60,854.23	60,854.23	500,147.35	199,852.65
		11	23	0051			2					GASTOS					700,000.00	-	700,000.00	439,293.12	60,854.23	60,854.23	500,147.35	199,852.65
		11	23	0051			2	7				OBRAS					700,000.00	-	700,000.00	439,293.12	60,854.23	60,854.23	500,147.35	199,852.65
		11	23	0051			2	7	2			INFRAESTRUCTURA					700,000.00	-	700,000.00	439,293.12	60,854.23	60,854.23	500,147.35	199,852.65

MINISTERIO DE HACIENDA
DIRECCION GENERAL DE PRESUPUESTO
AYUNTAMIENTO MUNICIPAL DE SAN JOSE DE LAS MATAS
EJECUCIÓN DE LOS GASTOS Y APLICACIONES FINANCIERAS POR DESTINO DE FONDOS Y ESTRUCTURA PROGRAMATICA
CORRESPONDIENTE AL MES DE OCTUBRE DEL AÑO 2018



CODIGO INSTITUCIONAL: 7120 DENOMINACION PROGRAMA DE INVERSION Cuenta Bancaria No. 120-204624-7

DESTINO DE FONDOS	PARTIDAS NO ASIGNABLES A PROGRAMAS	CATEGORIA PROGRAMATICA				INSTITUCION RECEPTORA	CLASIFICADOR DEL GASTO					DENOMINACION DEL GASTO	FUNCIÓN	FUENTE DE FINANCIAMIENTO	FUENTE ESPECIFICA	ORGANISMO FINANCIADOR	PRESUPUESTO			ACUMULADO ANTERIOR	EJECUCION DEL GASTO		DEVENGADO A LA FECHA	BALANCE DISPONIBLE
		PROGRAMA	PROYECTO	ACTIVIDAD / OBRA			TIPO	OBJETO	CUENTA	SUB-CUENTA	AUXILIAR						PRESUPUESTO ORIGINAL AÑO ACTUAL	MODIFICACIONES	VIGENTE		DEVENGADO	PAGADO		
1	2	3	4	5	6	7	8	9	10	11	12	13	14	15	16	17	18	19	20 =18+19	21	23	24	25=21+23	26= 20-25
2.2 (I)		11	23	0051		2	7	2	2			Obras de energía					700,000.00	-	700,000.00	439,293.12	60,854.23	60,854.23	500,147.35	199,852.65
		11	23	0051	0000	2	7	2	2	01		Obras de energía	2.4.01	20	1955	100	700,000.00		700,000.00	439,293.12	60,854.23	60,854.23	500,147.35	199,852.65
		12										GESTIÓN Y ADMINISTRACIÓN DE SERVICIOS					4,677,959.00	190,888.36	4,868,847.36	1,222,663.75	1,222,663.75	5,469,289.63	(600,442.27)	
		12	00	0003								MANEJO DE RESIDUOS SÓLIDOS					2,889,751.00	190,888.36	3,080,639.36	2,518,120.68	529,311.84	529,311.84	3,047,432.52	33,206.84
		12	00	0003		2						GASTOS					2,889,751.00	190,888.36	3,080,639.36	2,518,120.68	529,311.84	529,311.84	3,047,432.52	33,206.84
		12	00	0003		2	36					MATERIALES, SUMINISTROS, BIENES MUEBLES,					2,889,751.00	190,888.36	3,080,639.36	2,518,120.68	529,311.84	529,311.84	3,047,432.52	33,206.84
2.1 (I)		12	00	0003	0000	2	3	7	1	02		Gasoil	3.2.02	20	1955	100	800,000.00		800,000.00	669,235.98	158,656.00	158,656.00	827,891.98	(27,891.98)
2.1 (I)		12	00	0003	0000	2	6	1	9	01		Otros mobiliarios y equipos no identificados	3.2.02	20	1955	100	10,000.00		10,000.00	-	950.00	950.00	950.00	9,050.00
2.1 (I)		12	00	0003	0000	2	6	4	1	01		Automóviles y camiones	3.2.02	20	1955	100	50,000.00		50,000.00	48,925.62	-	48,925.62	1,074.38	
2.1 (I)		12	00	0003	0000	2	6	4	1	01		Automóviles y camiones (adq. compactador)	3.2.02	20	1955	100	1,151,340.00		1,151,340.00	756,648.13	200,922.74	200,922.74	957,570.87	193,769.13
2.1 (I)		12	00	0003	0000	2	6	4	1	01		Automóviles y camiones (adq. compactador)	3.2.02	40	9992	103		190,888.36	190,888.36	190,888.36	-	190,888.36	-	0.00
2.1 (I)		12	00	0003	0000	2	6	4	8	01		Otros equipos de transporte	3.2.02	20	1955	100	25,000.00		25,000.00	8,163.61	16,129.70	16,129.70	24,293.31	706.69
2.1 (I)		12	00	0003	0000	2	6	5	7	01		Herramientas y máquinas-herramientas	3.2.02	20	1955	100	500,000.00		500,000.00	497,346.60	152,653.40	152,653.40	650,000.00	(150,000.00)
2.1 (I)		12	00	0003	0000	2	6	5	7	01		Herramientas y máquinas-herramientas (H. VARIAS)	3.2.02	20	1955	100	353,411.00		353,411.00	346,912.38	-	346,912.38	6,498.62	
		12	00	0004								Supervisión y Administración de Cementerios					92,476.00	-	92,476.00	43,248.04	-	43,248.04	49,227.96	
		12	00	0004		2						GASTOS					92,476.00	-	92,476.00	43,248.04	-	43,248.04	49,227.96	
		12	00	0004		2	6					BIENES MUEBLES, INMUEBLES E INTANGIBLES					92,476.00	-	92,476.00	43,248.04	-	43,248.04	49,227.96	
2.1 (I)		12	00	0004	0000	2	6	1	1	01		Muebles de oficina y estantería	3.1.01	20	1955	100	26,276.00		26,276.00	11,868.94	-	11,868.94	14,407.06	
2.1 (I)		12	00	0004	0000	2	6	1	3	01		Equipos de cómputo	3.1.01	20	1955	100	30,500.00		30,500.00	-	-	-	30,500.00	
2.1 (I)		12	00	0004	0000	2	6	1	4	01		Electrodomésticos	3.1.01	30	9996	102	35,700.00		35,700.00	31,379.10	-	31,379.10	4,320.90	
		12	00	0005								ADMINISTRACIÓN Y REPARACIÓN DE UNIDADES MOTORIZADAS					1,686,997.00	-	1,686,997.00	1,685,257.16	693,351.91	693,351.91	2,378,609.07	(691,612.07)
		12	00	0005		2						GASTOS					1,686,997.00	-	1,686,997.00	1,685,257.16	693,351.91	693,351.91	2,378,609.07	(691,612.07)
		12	00	0005		2	3					MATERIALES Y SUMINISTROS					1,686,997.00	-	1,686,997.00	1,685,257.16	693,351.91	693,351.91	2,378,609.07	(691,612.07)
2.1 (I)		12	00	0005	0000	2	3	7	1	02		Gasoil	2.1.02	20	1955	100	759,997.00		759,997.00	759,867.27	439,101.40	439,101.40	1,198,968.67	(438,971.67)
2.1 (I)		12	00	0005	0000	2	6	4	1	01		Automóviles y camiones	2.1.02	20	1955	100	148,400.00		148,400.00	146,789.89	17,647.67	17,647.67	164,437.56	(16,037.56)
2.1 (I)		12	00	0005	0000	2	6	5	3	01		Maquinaria y equipo de construcción	2.1.02	30	9996	102	200,000.00		200,000.00	200,000.00	-	-	200,000.00	0.00
2.1 (I)		12	00	0005	0000	2	6	5	7	01		Herramientas y máquinas-herramientas	2.1.02	30	9996	102	578,600.00		578,600.00	578,600.00	236,602.84	236,602.84	815,202.84	(236,602.84)
		12	00	0009								Prevención y Extinción de Incendios					8,735.00	-	8,735.00	-	-	-	-	8,735.00
		12	00	0009		2						GASTOS					8,735.00	-	8,735.00	-	-	-	-	8,735.00
		12	00	0009		2	6					BIENES MUEBLES, INMUEBLES E INTANGIBLES					8,735.00	-	8,735.00	-	-	-	-	8,735.00
2.1 (I)		12	00	0009	0000	2	6	1	4	01		Electrodomésticos	3.1.01	20	1955	100	8,735.00		8,735.00	-	-	-	-	8,735.00
		13										Saneamiento Ambiental y Foresta					36,250.00	-	36,250.00	-	-	-	-	36,250.00
		13	00	0001								Preservación del Medio Ambiente y Control Ecológico					36,250.00	-	36,250.00	-	-	-	-	36,250.00
		13	00	0001		2						GASTOS					36,250.00	-	36,250.00	-	-	-	-	36,250.00
		13	00	0001		2	6					BIENES MUEBLES, INMUEBLES E INTANGIBLES					36,250.00	-	36,250.00	-	-	-	-	36,250.00
2.1 (I)		13	00	0001	0000	2	6	1	3	01		Equipos de cómputo	3.1.01	20	1955	100	36,250.00		36,250.00	-	-	-	-	36,250.00
	96											DEUDA PÚBLICA Y OTRAS OPERACIONES					2,378,650.00	-	2,378,650.00	1,252,251.46	-	-	1,252,251.46	1,126,398.54

MINISTERIO DE HACIENDA
DIRECCION GENERAL DE PRESUPUESTO
AYUNTAMIENTO MUNICIPAL DE SAN JOSE DE LAS MATAS
EJECUCIÓN DE LOS GASTOS Y APLICACIONES FINANCIERAS POR DESTINO DE FONDOS Y ESTRUCTURA PROGRAMATICA
CORRESPONDIENTE AL MES DE OCTUBRE DEL AÑO 2018



CODIGO INSTITUCIONAL:

7120

DENOMINACION


PROGRAMA DE INVERSION


Cuenta Bancaria No.

120-204624-7

DESTINO DE FONDOS PARTIDAS NO ASIGNABLES A PROGRAMAS	CATEGORIA PROGRAMATICA				CLASIFICADOR DEL GASTO							DENOMINACION DEL GASTO	FUNCIÓN	FUENTE DE FINANCIAMIENTO	FUENTE ESPECIFICA	ORGANISMO FINANCIADOR	PRESUPUESTO			ACUMULADO ANTERIOR	EJECUCION DEL GASTO		DEVENGADO A LA FECHA	BALANCE DISPONIBLE
	PROGRAMA	PROYECTO	ACTIVIDAD / OBRA	INSTITUCION RECEPTORA	CODIGO SNIP	TIPO	OBJECTO	CUENTA	SUB-CUENTA	AUXILIAR	PRESUPUESTO ORIGINAL AÑO ACTUAL						MODIFICACIONES	VIGENTE	DEVENGADO		PAGADO			
1	2	3	4	5	6	7	8	9	10	11	12	13	14	15	16	17	18	19	20 =18+19	21	23	24	25=21+23	26= 20-25
	96		00	0001								AMORT. DE PRÉSTAMOS Y CUENTAS POR					2,378,650.00	-	2,378,650.00	1,252,251.46			1,252,251.46	1,126,398.54
	96		00	0001		4						Aplicaciones financieras					2,378,650.00	-	2,378,650.00	1,252,251.46			1,252,251.46	1,126,398.54
	96		00	0001		4	2					Disminución de pasivos					2,378,650.00	-	2,378,650.00	1,252,251.46			1,252,251.46	1,126,398.54
	96		00	0001		4	2	1				Disminución de pasivos					2,378,650.00	-	2,378,650.00	1,252,251.46			1,252,251.46	1,126,398.54
	96		00	0001		4	2	1	1			Disminución de cuentas por pagar de corto plazo					2,378,650.00	-	2,378,650.00	1,252,251.46			1,252,251.46	1,126,398.54
3.1.4 (I)	96		00	0001	0000	4	2	1	1	01		Disminución de cuentas por pagar internas de corto	0.0.00	20	1955	100	870,044.00	100,000.00	970,044.00	943,645.46			943,645.46	26,398.54
3.1.4 (I)	96		00	0001	0000	4	2	1	1	01		Disminución de cuentas por pagar internas de corto	0.0.00	30	9998	199	308,606.00		308,606.00	308,606.00			308,606.00	-
3.2.4 (I)	96		00	0001	0000	4	2	2	1	01		Disminución de cuentas por pagar internas de largo	0.0.00	30	9998	199	1,200,000.00	(100,000.00)	1,100,000.00	-			-	1,100,000.00
	98											ADM. DE CONTRIBUCIONES ESPECIALES					50,000.00	-	50,000.00	-			-	50,000.00
	98		00	0000								TRANSFERENCIAS INSTITUCIONES PRIVADAS					50,000.00	-	50,000.00	-			-	50,000.00
	98		00	0000		2						GASTOS					50,000.00	-	50,000.00	-			-	50,000.00
	98		00	0000		2	5					TRANSFERENCIAS DE CAPITAL					50,000.00	-	50,000.00	-			-	50,000.00
	98		00	0000		2	5	1				TRANSFERENCIAS DE CAPITAL AL SECTOR					50,000.00	-	50,000.00	-			-	50,000.00
	98		00	0000		2	5	1	2			Transferencias de capital a asociaciones privadas					50,000.00	-	50,000.00	-			-	50,000.00
2.1 (I)	98		00	0000	9998	2	5	1	2	01		Transferencias de capital a Asociaciones Privadas	4.5.10	20	1955	100	50,000.00		50,000.00	-			-	50,000.00
TOTAL RD\$																	22,363,168.00	190,888.36	22,554,056.36	13,094,049.61	2,994,079.49	2,994,079.49	16,088,129.10	6,465,927.26

Gastos	Aplicaciones Financieras	Total en RD\$
2,994,079.49	-	2,994,079.49


 ELABORADO POR

0

 REVISADO POR
 MUNICIPAL


 AUTORIZADO POR

MINISTERIO DE HACIENDA
DIRECCION GENERAL DE PRESUPUESTO
AYUNTAMIENTO MUNICIPAL DE SAN JOSE DE LAS MATAS
EJECUCIÓN DE LOS GASTOS Y APLICACIONES FINANCIERAS POR DESTINO DE FONDOS Y ESTRUCTURA PROGRAMATICA
CORRESPONDIENTE AL MES DE OCTUBRE DEL AÑO 2018



CODIGO INSTITUCIONAL: 7120 DENOMINACION: RECEPTORA DE FONDOS Cuenta Bancaria No. 120-210727-0

DESTINO DE FONDOS	CATEGORIA PROGRAMATICA					CLASIFICADOR DEL GASTO						DENOMINACION DEL GASTO	FUNCIÓN	FUENTE DE FINANCIAMIENTO	FUENTE ESPECIFICA	ORGANISMO FINANCIADOR	PRESUPUESTO			ACUMULADO ANTERIOR	EJECUCION DEL GASTO		DEVENGADO A LA FECHA	BALANCE DISPONIBLE
	PARTIDAS NO ASIGNABLES A PROGRAMAS	PROGRAMA	PROYECTO	ACTIVIDAD / OBRA	INSTITUCION RECEPTORA	CODIGO SNIP	TIPO	OBJECTO	CUENTA	SUB-CUENTA	AUXILIAR						PRESUPUESTO ORIGINAL AÑO ACTUAL	MODIFICACIONES	VIGENTE		DEVENGADO	PAGADO		
1	2	3	4	5	6	7	8	9	10	11	12	13	14	15	16	17	18	19	20 =18+19	21	23	24	25=21+23	26= 20-25
1.5 (R)	01											Receptora					-	-	-	1,575.00	175.00	175.00	1,750.00	(1,750.00)
	01		00	0004								NORMAS, POLÍTICAS Y ADMINIST. MUNICIPAL					-	-	-	1,575.00	175.00	175.00	1,750.00	(1,750.00)
	01		00	0004			2					SERVICIOS ADMINISTRATIVOS Y FINANCIEROS					-	-	-	1,575.00	175.00	175.00	1,750.00	(1,750.00)
	01		00	0004			2	2				GASTOS					-	-	-	1,575.00	175.00	175.00	1,750.00	(1,750.00)
1.5 (R)	01		00	0004	0000		2	2		8	2	01	CONTRATACIÓN DE SERVICIOS	1.1.02	20	1955	100		-	1,575.00	175.00	175.00	1,750.00	(1,750.00)
												Comisiones y gastos bancarios						-	-	1,575.00	175.00	175.00	1,750.00	(1,750.00)
TOTAL RD\$																	-	-	-	1,575.00	175.00	175.00	1,750.00	(1,750.00)
TOTAL GENERAL RD\$																	55,790,635.00	190,888.36	55,981,523.36	35,224,883.95	5,598,657.57	5,598,657.57	40,823,541.52	15,157,981.84

(0.00)

Gastos	Aplicaciones Financieras	Total en RD\$
175.00	-	175.00

0

ELABORADO POR

REVISADO POR
 MUNICIPAL

AUTORIZADO POR